



**Produktorientierter Haushalt**

**Haushaltssatzung 2025**

**Gemeinde Breydin**



## **Haushaltssatzung**

### **Der Gemeinde Breydin für das Haushaltsjahr 2025**

Aufgrund des § 67 der Kommunalverfassung des Landes Brandenburg wird nach Beschluss der Gemeindevertretung der Gemeinde Breydin vom 10.12.2024 folgende Haushaltssatzung erlassen.

#### **§ 1**

Der Haushaltsplan für das Haushaltsjahr 2025 wird

1. im Ergebnishaushalt mit dem Gesamtbetrag der

ordentlichen Erträge auf	2.219.500 €
ordentlichen Aufwendungen	2.307.400 €
außerordentliche Erträge auf	0 €
außerordentliche Aufwendungen	0 €

2. im Finanzhaushalt mit dem Gesamtbetrag der

Einzahlungen auf	2.564.700 €
Auszahlungen auf	2.241.200 €

festgesetzt.

Von den Einzahlungen und Auszahlungen des Finanzhaushaltes entfallen auf:

Einzahlungen aus laufender Verwaltungstätigkeit auf	2.005.000 €
Auszahlungen aus laufender Verwaltungstätigkeit auf	2.022.500 €
Einzahlungen aus der Investitionstätigkeit auf	559.700 €
Auszahlungen aus der Investitionstätigkeit auf	201.200 €
Einzahlungen aus der Finanzierungstätigkeit auf	0, €
Auszahlungen aus der Finanzierungstätigkeit auf	17.500 €
Einzahlungen aus der Auflösung von Liquiditätsreserven	0 €
Auszahlungen an Liquiditätsreserven	0 €



## § 2

Kredite zur Finanzierung von Investitionen und Investitionsförderungsmaßnahmen werden nicht festgesetzt.

## § 3

Verpflichtungsermächtigungen für Investitionen künftiger Haushaltsjahre werden nicht festgesetzt.

## § 4

Die Steuersätze für die Realsteuern, die in einer gesonderten Hebesatzsatzung festgesetzt worden sind, betragen:

1. Grundsteuer
  - a.) Für land- und forstwirtschaftliche Betriebe (Grundsteuer A) 210 v.H.
  - b.) Für die Grundstücke (Grundsteuer B) 300 v.H.
2. Gewerbesteuer 360 v.H.


## § 5

1. Die Wertgrenze, ab der außerordentliche Erträge und Aufwendungen als für die Gemeinde von wesentlicher Bedeutung angesehen werden, wird auf 5.000 € festgesetzt.
2. Die Wertgrenze für die insgesamt erforderlichen Auszahlungen, ab der Investitionen und Investitionsförderungsmaßnahmen im Finanzhaushalt einzeln darzustellen sind, wird auf 10.000 € festgesetzt.
3. Die Wertgrenze, ab der überplanmäßige und außerplanmäßige Aufwendungen und Auszahlungen der vorherigen Zustimmung der Gemeindevertretung Breydin bedürfen, wird auf 5.000 € festgesetzt.
4. Die Wertgrenzen, ab der eine Nachtragshaushaltssatzung zu erlassen ist, werden bei:
  - a) der Entstehung eines zusätzlichen Fehlbetrages auf 15.000 € und
  - b) bei bisher nicht veranschlagten oder zusätzlichen Einzelaufwendungen oder Einzelauszahlungen auf 25.000 €

festgesetzt.

Breydin, den 11. 12. 2024

A. Nedlin  
Amtdirektor



# Gemeinde Breydin



VORBERICHT ZUR HAUSHALTSPLANUNG  
DER GEMEINDE BREYDIN

HAUSHALTSJAHR 2025



## Inhalt

Vorwort .....	2
Die Gemeinde Breydin im Überblick.....	2
Allgemeines .....	2
Das soziale Leben in der Gemeinde Breydin .....	2
Einwohnerentwicklung der Gemeinde Breydin.....	3
Erträge der Gemeinde Breydin.....	4
Entwicklung der Jahresrechnungen im Ergebnishaushalt und Finanzhaushalt .....	5
Entwicklung der Jahresrechnungen im Ergebnishaushalt.....	6
Entwicklung der Jahresrechnungen im Finanzhaushalt .....	6
Entwicklung der wichtigsten Erträge und Aufwendungen im Planjahr 2025 .....	7
Erträge und Aufwendungen im Vergleich zu den Vorjahren nach Kontengruppen .....	8
Informationen zu den einzelnen Kontengruppen.....	10
Wesentliche Abweichungen des Ergebnishaushaltes des Haushaltsplanes 2025 zum Ergebnisplanes des Vorjahres .....	14
Entwicklung der Einzahlungen und Auszahlungen .....	15
Gegenüberstellung Ergebnis und Finanzhaushalt der laufenden Verwaltungstätigkeit .....	15
Entwicklung der Einzahlungen und Auszahlungen aus Investitions- und Finanzierungstätigkeit .....	16
Wesentliche Abweichungen der investiven Einzahlungen und Auszahlungen des Haushaltsplanes 2025 zum Plan des Vorjahres.....	18
Darstellung der Investitionen in den Jahren 2025 – 2028.....	19
Entwicklung der Verschuldung .....	20
Entwicklung Finanzmittelbestand.....	21
Rückstellungen .....	21
Kreditähnliche Rechtsgeschäfte.....	22
Weiteres .....	23



## Vorwort

Die kommunale Haushalts- und Kassenverordnung des Landes Brandenburg erläutert in § 10 des Regelwerks die Notwendigkeit und Inhalt des Vorberichts zum Haushalt.

Der Vorbericht soll im Wesentlichen einen Überblick über den Stand und die Entwicklungen der Haushaltswirtschaft bieten und stellt damit eine bedeutende Informationsquelle für die politischen Gremien, die Öffentlichkeit sowie für die Aufsichtsbehörden zur Beurteilung der wirtschaftlichen Situation dar.

Der Vorbericht zeigt die wichtigsten Erträge und Aufwendungen sowie Einzahlungen und Auszahlungen. Die Schuldenentwicklung wird dokumentiert sowie ein Bild der Gesamtfinanzlage gezeichnet.

Weiterhin werden die wesentlichen Schwerpunkte der Haushaltsplanung dargestellt und näher erläutert sowie die Finanzplanung der kommenden drei Jahre und damit einhergehend die finanztechnischen Zielsetzungen dargelegt.

## Die Gemeinde Breydin im Überblick

### Allgemeines

Breydin ist eine Gemeinde im Landkreis Barnim in Brandenburg und umfasst die Ortsteile Trampe und Tuchen-Klobbicke. Die Gemeinde entstand am 27. September 1998 aus dem Zusammenschluss der bis dahin selbstständigen Gemeinden Trampe und Tuchen-Klobbicke, welche wiederum ein Zusammenschluss der Orte Tuchen und Klobbicke vom 19. Mai 1974 ist.

Das Gebiet der Gemeinde Breydin erstreckt sich über eine Fläche von 3.462 ha. In den Ortsteilen lebten am 30.09.2024 insgesamt 837 Einwohner mit Hauptwohnsitz, davon 459 Personen im Ortsteil Trampe und 378 Personen im Ortsteil Tuchen-Klobbicke.

### Das soziale Leben in der Gemeinde Breydin

Die Gemeinde unterhält eine eigene Kindertageseinrichtung, die Kita „Schlossgeister“. Hier wird sich momentan um die Versorgung von 29 Kinder gekümmert, welche größtenteils aus der Gemeinde selbst stammen. Die Beschulung der Kinder im Grundschulalter wird vorrangig in der verlässlichen Halbtagsgrundschule in Grüntal vorgenommen. Die weiterführenden Schulen werden hauptsächlich in Eberswalde besucht.

Das kulturelle Zentrum der Gemeinde stellt die Fachwerkkirche in Tuchen dar, welche in der Denkmalliste des Landes Brandenburg geführt wird. Aufgrund der Entwidmung der Kirche, können hier durch das Amt Biesenthal-Barnim standesamtliche Trauungen vollzogen werden. Hierfür erlangte die Fachwerkkirche überregionale Bekanntheit. Des Weiteren finden hier Konzerte, Ausstellungen, Lesungen und dergleichen statt. Um die Nutzung, Vermietung etc. kümmert sich der eigens gegründete Verein, Fachwerkkirche e.V. Weiterhin befinden sich zwei Gemeindezentren in der Gemeinde.



Die zwei Feuerwehrgerätehäuser befinden sich in Trägerschaft des Amtes Biesenthal-Barnim.

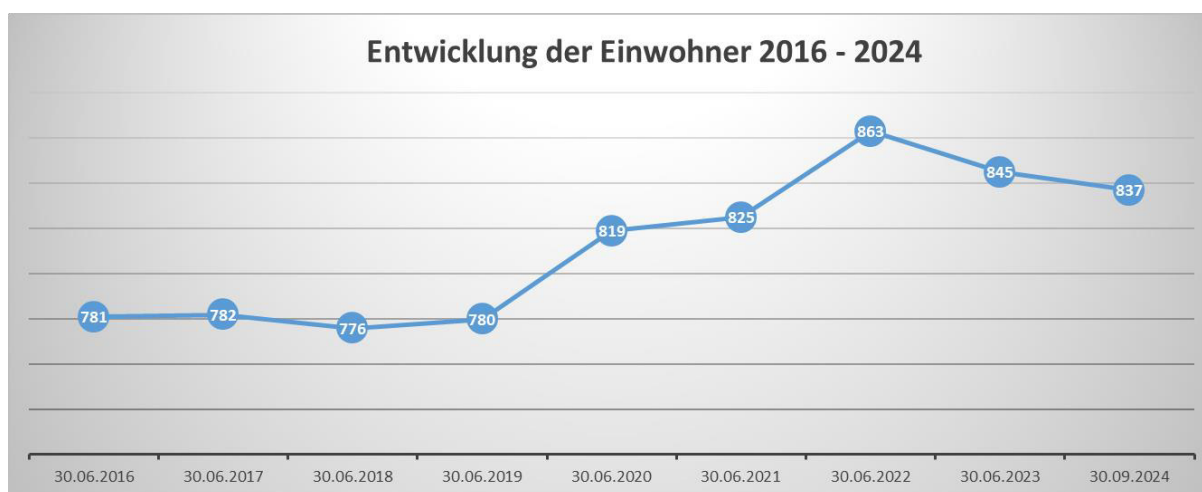
Mit der Auflösung des Amtshofes zum 31.12.2012 beschlossen die Gemeinden Breydin und Sydower Fließ die rückübertragenen Selbstverwaltungsaufgaben zur Aufrechterhaltung von Ordnung und Sauberkeit und Tätigkeiten zur Gefahrenabwehr in einer gemeinsamen Dienstleistungseinrichtung wahrzunehmen. Rückwirkend zum 01.01.2013 wurde der Kommunalservice Breydin / Sydower Fließ (BSF) mit zwei Mitarbeitern gegründet. In Breydin gibt es 58 Gewerbetreibende.

Weiterhin verfügt die Gemeinde über einen kommunalen Wohnungsbestand. Dieser wird von der Immo-versa GmbH Templin verwaltet.

## Einwohnerentwicklung der Gemeinde Breydin

Gemäß den Angaben des Einwohnermeldeamtes, des Amtes Biesenthal-Barnim, sind am 30.09.2024 837 Einwohner in der amtsangehörigen Gemeinde Breydin mit Hauptwohnsitz gemeldet:

30.06.2016	781
30.06.2017	782
30.06.2018	776
30.06.2019	780
30.06.2020	819
30.06.2021	825
30.06.2022	863
30.06.2023	845
30.09.2024	837



In der betrachteten Zeit zwischen 2016 – 2024 ist eine Entwicklungssteigerung der Einwohner von rund 7 % zu verzeichnen. Seit dem Jahr 2022 geht die Einwohneranzahl zurück.



## Erträge der Gemeinde Breydin

Die größten Erträge generiert die Gemeinde Breydin aus den Schlüsselzuweisungen, den gemeindlichen Anteilen an der Einkommenssteuer, der Umsatzsteuer sowie dem Familienleistungsausgleich. Daneben stellen die kommunalen Steuern die wohl wichtigsten Erträge dar. Durch die Ertragslage in der Gemeinde Breydin ist es möglich den pflichtigen aber auch freiwilligen Aufgaben nachzukommen.

Darüber hinaus sollte es im Rahmen der interperiodischen Gerechtigkeit Zielsetzung sein, dass die Gemeinde ihre laufenden Aufwendungen durch ihre laufenden Erträge deckt. Hierzu ist die entsprechende Akquise aller möglichen Erträge notwendig. Einfluss auf die Größenordnung der Erträge hat die Gemeinde natürlich insbesondere bei ihren steuerlichen Erträgen und diesen sollte sie im Hinblick auf ihre vielfältigen Aufgaben auch geltend machen. Daher ist es wichtig, dass sich die Gemeinde an den durchschnittlichen Hebesätzen des Landes orientiert. Dies insbesondere vor dem Hintergrund, dass bei der Berechnung der Schlüsselzuweisungen die Steuerkraft der Kommune auf die Durchschnittssätze nivelliert. Es werden also höhere Erträge angenommen und die Schlüsselzuweisungen ausgehend davon berechnet. Zudem büßt sie durch die niedrigeren Hebesätze Steuererträge aktiv ein.

In der Gemeinde Breydin lagen die Hebesätze bis 2024 bei:

Grundsteuer A	320 v.H.	Nivellierungshebesatz lt. Orientierungsdaten 2025	335 v.H.
Grundsteuer B	410 v.H.	Nivellierungshebesatz lt. Orientierungsdaten 2025	415 v.H.
Gewerbsteuer	320 v.H.	Nivellierungshebesatz lt. Orientierungsdaten 2025	335 v.H.

In der Mitteilung der Orientierungsdaten für die Schlüsselzuweisung für das Jahr 2025 ist ersichtlich, dass die Landesdurchschnitte der Hebesätze höher liegen als die in der Gemeinde Breydin geltenden Hebesätze. Aufgrund der Nivellierung der Steuererträge wird für die Gemeinde Breydin damit fiktiv von einem höheren Steuerertrag von rund 6.617 €, die Gewerbesteuerumlage wurde hierbei außer Acht gelassen, ausgegangen. Zwar ist die Differenz zum Istaufkommen relativ gering, trotz alledem bedeutet der Verzicht auf Steuererträge immer eine finanzielle Belastung für die Gemeinde. Ist die Kommune in der Lage trotz geringerer Hebesätze ihren Verpflichtungen nachzukommen, stellt dies auch kein Problem dar. Zeichnet sich jedoch ab, dass auch in der Finanzplanung der Haushaltsausgleich nicht erreicht wird, sind die Hebesätze zwingend dem Niveau des Landes anzupassen. Dies insbesondere vor dem Hintergrund, dass bei dauernder nicht gegebener Leistungsfähigkeit der Kommune ein Haushaltssicherungskonzept zu erstellen ist, in welchem Maßnahmen zur Haushaltskonsolidierung dargelegt werden müssen. Eine erste Maßnahme besteht hierbei immer in der Anpassung der Hebesätze sowie der Streichung von freiwilligen Leistungen.

Aufgrund der Grundsteuerreform musste sich die Gemeinde nunmehr mit den geltenden Hebesätzen auseinandersetzen um neue Festlegungen treffen zu können. Hierbei wurden folgende Hebesätze beschlossen, um eine aufkommensneutrale Ertragslage sicherstellen zu können:

Grundsteuer A	210 v.H.
Grundsteuer B	300 v.H.
Gewerbsteuer	360 v.H.





Des Weiteren sind im Haushaltsplan ein Ertrag in Höhe von 20.000 € aus dem Windenergieanlagenabgabegesetz (BbgWindAbgG) aufgenommen. Hierbei handelt es sich um eine Sonderabgabe, welche Gemeinden zu Gute kommt, deren Gemeindegebiet in einem Radius von 3 km um den Standort einer Windkraftanlage liegt. Befinden sich mehrere Gemeinden in diesem Radius von 3 km, wird die Sonderabgabe nach Flächenanteil aufgeteilt. Dies betrifft jedoch nur Windkraftanlagen, die nach dem 31.12.2019 in Betrieb genommen worden sind und die nicht in den Ausschreibungsrunden nach § 28 Absatz 1 des Erneuerbare-Energien-Gesetzes vom 21.07.2014, zuletzt geändert am 13. Mai 2019, in den Jahren 2017, 2018 und 2019 bezuschlagt wurden. Die Gemeinden haben die Mittel aus der Sonderabgabe für Maßnahmen in ihren Gemeinden zur Steigerung der Akzeptanz für Windenergieanlagen zu verwenden.

Weiterhin wurden auch Mittel im Rahmen der freiwilligen EEG-Umlage veranschlagt. Betreiber von Windenergie- und Solaranlagen können die Kommunen am Anlagenstandort und in der näheren Umgebung finanziell beteiligen. Seit dem Jahr 2021 schafft die bundesweite Regelung im Erneuerbare-Energien-Gesetz entsprechende Spielräume für Gemeinden. Eine Schlüsselrolle für die Akzeptanz der Energiewende spielt die finanzielle Beteiligung der Kommunen an Erneuerbaren Energien-Anlagen. Im EEG 2021 hat der Gesetzgeber eine Regelung geschaffen, um Zuwendungen des Betreibers an die Gemeinden zu ermöglichen. Hiermit wird eine Strafbarkeit von für die Gemeinde handelnden Amtsträgern (Bürgermeisterinnen und Bürgermeister, Gemeindevertreterinnen und -vertreter) und von Anlagenbetreibern wegen Korruptionsdelikten (§§ 331 bis 334 Strafgesetzbuch) vermieden. Aus diesem Grund sind das Angebot und der Abschluss einer Vereinbarung über die Zuwendung als auch die Zahlung selbst von der Strafbarkeit ausgenommen, sofern die gesetzlichen Vorgaben berücksichtigt werden. Mit Beschluss Nr. 33/2023 vom 20.11.2023 hat die Gemeinde den Abschluss eines Vertrages zur finanziellen Beteiligung der Gemeinde Breydin an Windenergieanlagen/Bestandsanlagen beschlossen. Benannt sind im Vertrag 17 Windenergieanlagen. Die Berechnung der tatsächlichen Erträge gestaltet sich schwer, da sich diese an der eingespeisten Strommenge orientieren. Im Haushalt wurden im Rahmen einer vorsichtigen Planung 20.000 € veranschlagt

## Entwicklung der Jahresrechnungen im Ergebnishaushalt und Finanzhaushalt

Die finanzielle Leistungsfähigkeit orientiert sich am ordentlichen Ergebnis, welches im Ergebnishaushalt ausgewiesen wird. Der Haushaltsausgleich ist gemäß den Regelungen der Brandenburgischen Kommunalverfassung ausgeglichen, wenn der Gesamtbetrag der ordentlichen Erträge die Höhe des Gesamtbetrages der ordentlichen Aufwendungen erreicht oder übersteigt.

Besonders auffällig sind in der Betrachtung der Haushalte die Entwicklungen der Schlüsselzuweisungen. Diese weisen in der Gemeinde Breydin äußerst starke Schwankungen auf. Grund hierfür sind die sehr unregelmäßig ausfallenden Gewerbesteuererträge der vergangenen Jahre. Denn die Schlüsselzuweisungen werden unter anderem auf der Grundlage der Steuerkraft der Gemeinde berechnet. Ein Anstieg der Steuerkraft einer Gemeinde führt in der Regel zu geringeren Schlüsselzuweisungen, da die Gemeinde selbst mehr Erträge generiert. Dies führte in den letzten Jahren dazu, dass mit den schwankenden Gewerbesteuern auch die Schlüsselzuweisungen nicht kontinuierlich



ausfielen. Mit guten Steuererträgen im Vorvorjahr erhielt die Gemeinde häufig nur geringe bis keine Schlüsselzuweisungen. Dies führte in einigen Jahren zu einer deutlichen finanziellen Schieflage, in deren Folge auch Haushaltssperren verhängt werden mussten.

## Entwicklung der Jahresrechnungen im Ergebnishaushalt

HAUSHALTSJAHR	GESAMTÜBERSCHUSS/ FEHLBETRAG AUS DER ERGEBNISRECHNUNG
2016	187.752,22 €
2017	746.778,33 €
2018	-240.552,17 €
2019	-356.973,48 €
2020	676.366,34 €
2021	10.919,70 €
2022	-140.339,87 €
2023	87.012,21 €

In der Betrachtung der Ergebnisse der vorliegenden Jahresrechnungen wird deutlich, dass sich die Entwicklung in der Gemeinde sehr durchwachsen darstellt. Grund hierfür ist auch in diesem Fall die bereits vorgenannte inkonstante Entwicklung der Gewerbesteuer und damit verbundenen Schlüsselzuweisungen. In einigen Jahren konnten positive Ergebnisse erzielt werden, in anderen Jahren zeigen sich deutlich negative Ergebnisse. Die Erträge können diese Aufwendungen im Ergebnishaushalt nicht decken.

## Entwicklung der Jahresrechnungen im Finanzhaushalt

JAHR	SALDO AUS LFD. VERWALTUNGSTÄTIGKEIT	SALDO AUS INVESTITIONSTÄTIGKEIT
2016	207.900,73 €	-56.417,81 €
2017	739.265,26 €	-27.199,64 €
2018	-256.476,02 €	-8.988,53 €
2019	-338.649,28 €	-80.694,10 €
2020	716.746,88 €	-36.904,24 €
2021	48.162,33 €	35.012,87 €
2022	-118.860,28 €	-177.931,43 €
2023	-83.366,00 €	-49.744,08 €

In der Betrachtung der Salden aus laufender Verwaltungstätigkeit der letzten Jahre spiegelt sich, ähnlich wie im Ergebnishaushalt die Problematik mit den Schlüsselzuweisungen wieder. In den Jahren mit einem Defizit im Saldo erhielt die Gemeinde geringere Zuwendungen und allgemeine Umlagen. Daher können die Einzahlungen die Auszahlungen nicht decken. Die Salden aus der Investitionstätigkeit



weisen, außer im Haushaltsjahr 2021, immer ein Defizit auf. Dies war jedoch bereits im Rahmen der jeweiligen Haushaltsplanung so veranschlagt.

## Entwicklung der wichtigsten Erträge und Aufwendungen im Planjahr 2025

Der Gesamtbetrag der ordentlichen Erträge und Aufwendungen sowie der außerordentlichen Erträge und Aufwendungen bedarf gem. § 65 (2) Nr. 1a BbgKVerf der Festsetzung in der Haushaltssatzung.

Im Ergebnishaushalt werden die wichtigsten Aufwands- und Ertragsarten differenziert in Staffelform dargestellt. Um einen schnellen Überblick über das zu erwartende Gesamtergebnis zu erhalten, werden entsprechende Salden ermittelt. Dabei erfolgt eine Unterteilung in das ordentliche Ergebnis (1. bis 22.) sowie das außerordentliche Ergebnis (23. bis 25.). Dem liegt die Überlegung zugrunde, dass Aufwendungen, die im Zusammenhang mit der gewöhnlichen Verwaltungstätigkeit anfallen, auch nur mit regelmäßig wiederkehrenden Erträgen gedeckt werden sollen.

Das Ergebnis aus ordentlichen Erträgen und ordentlichen Aufwendungen ist gemäß § 63 (4) BbgKVerf auszugleichen. Es ist ausgeglichen, wenn der Gesamtbetrag der ordentlichen Erträge die Höhe des Gesamtbetrages der ordentlichen Aufwendungen erreicht oder übersteigt. Der Ergebnishaushalt des Haushaltjahres 2025 ist nicht ausgeglichen. Es ergibt sich folgende Darstellung im ordentlichen Ergebnis:

<b>Ordentliche Erträge:</b>	<b>2.219.500 €</b>
<b>Ordentliche Aufwendungen:</b>	<b>2.307.400 €</b>

Außerordentliche Erträge und Aufwendungen sind solche, die auf unvorhersehbaren, seltenen und ungewöhnlichen Vorgängen von wesentlicher finanzieller Bedeutung beruhen. Auch Erträge und Aufwendungen aus der Veräußerung von Grundstücken, grundstücksgleichen Rechten, Bauten und Finanzanlagevermögen, sind als außerordentliche Erträge und Aufwendungen darzustellen (§ 4 (2) KomHKV). Mit der Haushaltsplanung 2025 ergibt sich kein außerordentliches Ergebnis.

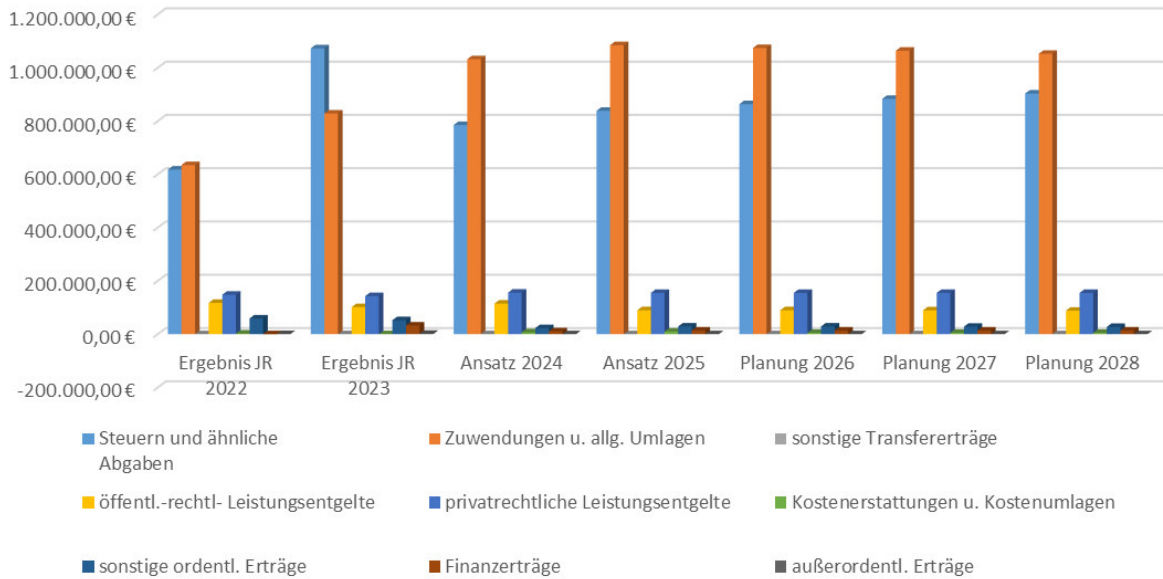


## Erträge und Aufwendungen im Vergleich zu den Vorjahren nach Kontengruppen

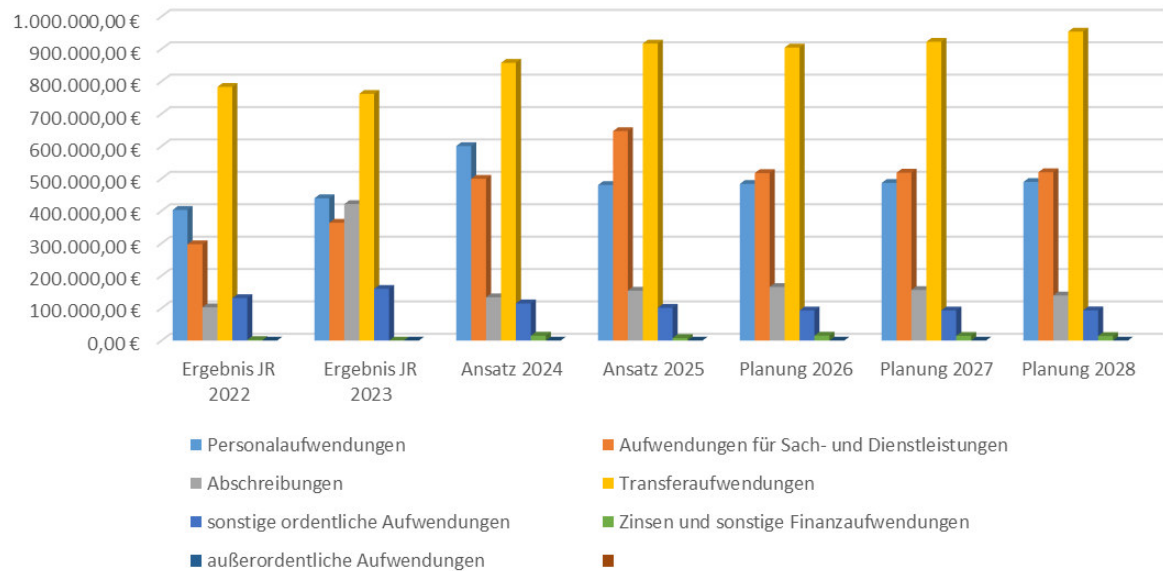
Konto	Ergebnis JR 2022	Ergebnis JR 2023	Ansatz 2024	Ansatz 2025	Planung 2026	Planung 2027	Planung 2028
Steuern und ähnliche Abgaben	617.966,49 €	1.073.114,88 €	785.100 €	838.500 €	863.500 €	883.500 €	903.500 €
Zuwendungen u. allg. Umlagen	634.801,38 €	828.516,64 €	1.032.200 €	1.084.900 €	1.074.400 €	1.064.200 €	1.052.600 €
sonstige Transfererträge	0,00 €	0,00 €	0 €	0 €	0 €	0 €	0 €
öffentl.-rechtl. Leistungsentgelte	117.604,60 €	101.764,60 €	114.900 €	90.000 €	90.000 €	89.600 €	88.200 €
privatrechtliche Leistungsentgelte	148.229,83 €	143.037,99 €	156.000 €	155.000 €	155.000 €	155.000 €	155.000 €
Kostenerstattungen u. Kostenumlagen	2.406,35 €	103,53 €	7.000 €	10.000 €	5.000 €	5.000 €	5.000 €
sonstige ordentl. Erträge	58.934,29 €	52.601,46 €	23.000 €	29.100 €	29.000 €	28.000 €	27.300 €
Finanzerträge	-464,00 €	32.730,41 €	11.000 €	12.000 €	11.500 €	11.500 €	11.500 €
außerordentl. Erträge	250,00 €	1.305,00 €	0 €	0 €	0 €	0 €	0 €
<b>Gesamterträge</b>	<b>1.579.728,94 €</b>	<b>2.233.174,51 €</b>	<b>2.129.200 €</b>	<b>2.219.500 €</b>	<b>2.228.400 €</b>	<b>2.236.800 €</b>	<b>2.243.100 €</b>
Personalaufwendungen	403.292,32 €	439.432,43 €	600.500 €	480.200 €	483.800 €	486.600 €	489.800 €
Aufwendungen für Sach- und Dienstleistungen	297.615,35 €	363.616,15 €	499.500 €	646.500 €	517.000 €	518.300 €	519.600 €
Abschreibungen	102.764,15 €	421.522,39 €	133.800 €	154.100 €	165.700 €	156.200 €	139.100 €
Transferaufwendungen	783.185,17 €	761.703,05 €	857.300 €	916.900 €	904.400 €	922.500 €	953.700 €
sonstige ordentliche Aufwendungen	131.039,48 €	159.687,50 €	114.900 €	101.700 €	93.300 €	93.500 €	93.600 €
Zinsen und sonstige Finanzaufwendungen	1.922,34 €	199,78 €	15.200 €	8.000 €	15.300 €	14.700 €	14.000 €
außerordentliche Aufwendungen	250,00 €	1,00 €	0 €	0 €	0 €	0 €	0 €
<b>Gesamtaufwendungen</b>	<b>1.720.068,81 €</b>	<b>2.146.162,30 €</b>	<b>2.221.200 €</b>	<b>2.307.400 €</b>	<b>2.179.500 €</b>	<b>2.191.800 €</b>	<b>2.209.800 €</b>
<b>Gesamtüberschuss / Gesamtfehlbetrag</b>	<b>-140.339,87 €</b>	<b>87.012,21 €</b>	<b>-92.000 €</b>	<b>-87.900 €</b>	<b>48.900 €</b>	<b>45.000 €</b>	<b>33.300 €</b>



## Entwicklung der Erträge



## Entwicklung der Aufwendungen





## Informationen zu den einzelnen Kontengruppen

### **Steuern und ähnliche Abgaben**

In den Steuern und ähnlichen Abgaben sind die Grundsteuer A, Grundsteuer B, Gewerbesteuer, der Gemeindeanteil an der Einkommen- und der Umsatzsteuer, sowie die Hundesteuer und Leistungen nach dem Familienausgleich enthalten.

Über den Betrachtungszeitraum gesehen, weisen die Steuern und ähnliche Abgaben im Jahr 2023 den höchsten Wert aus. Der Anstieg ergibt sich vordergründig aus den Mehrerträgen der Gewerbesteuern.

Im Rahmen der Haushaltsplanung 2025, insbesondere aufgrund der Grundsteuerreform, wurden die Hebesätze der Gemeinde diskutiert und neu festgesetzt. Die Gemeinde verfolgt hierbei den Ansatz der Aufkommensneutralität. Im Bereich der Gewerbesteuern sind im Rahmen der Planung Mehrerträge zu verzeichnen. Diese resultieren jedoch einzig aus den vergangenen Entwicklungen, der Hebesatz wurde nicht verändert.

### **Zuwendungen und allgemeine Umlagen**

Im Bereich der Zuwendungen und allgemeinen Umlagen sind die allgemeinen Schlüsselzuweisungen, die Zuweisungen für laufende Zwecke von Gemeinden und Gemeindeverbände und die Auflösung von Sonderposten enthalten. Hier ist eine deutliche positive Entwicklung zu erkennen. Die Ansätze steigen im Jahr 2024 und 2025 weiter an, was vorwiegend aus den höheren Schlüsselzuweisungen vom Land resultiert. Zudem erhält die Gemeinde Breydin in 2025 Fördermittel aus dem LEADER Programm für das Ortsentwicklungskonzept. Für die Folgejahre werden die Zuwendungen und allgemeinen Umlagen tendenziell geringer geplant, das liegt u. a. den geringeren Erträgen aus der Auflösung von Sonderposten.

### **Öffentlich-rechtliche Leistungsentgelte**

Die Benutzungsgebühren und ähnlichen Entgelte und die Auflösung von Sonderposten aus Beiträgen, Baukosten- und Investitionszuschüssen der einzelnen Produktbereiche, sind in dieser Position zusammengefasst.

In dem Betrachtungszeitraum ist erkennbar, dass ab dem Ansatz 2025 eine Reduzierung vorliegt. Hier sind insbesondere die Elternbeiträge für die Kindertagesbetreuung zu berücksichtigen. Mit der Einführung des Gute-Kita-Gesetzes sowie der Elternbeitragsentlastung ab dem 01.01.2023 sind bestimmte Einkommensgruppen ganz bzw. teilweise von den Elternbeiträgen befreit. Da diese Entlastung nunmehr gesetzlich festgelegt werden soll, zeigen sich die Entwicklungen entsprechend auch in den Folgejahren. Weiterhin sind die Kitajahre 3-5 beitragsfrei. Die damit entstehenden Beitragsausfälle werden durch entsprechenden Pauschalen des Landes kompensiert.



## **privatrechtliche Leistungsentgelte**

Die privatrechtlichen Leistungsentgelte ergeben sich insbesondere aus Mieten und Pachten von kommunalen Grundstücken. Aus den Kaltmietenerträgen der Immoversa GmbH für die gemeindlichen Wohnungen werden 25.000 € im Gemeindehaushalt vereinnahmt. Weiterhin werden hier die zahlungsunwirksamen Erträge im Rahmen der Wohnungsverwaltung, geplant.

## **Kostenerstattungen und Kostenumlagen**

Im Bereich der Kostenerstattungen und Kostenumlagen ist in den Jahren 2022-2025 eine schwankende Entwicklung zu verzeichnen. So erhöht sich im Jahr 2025 der Planansatz aufgrund einer Erstattung von privaten Unternehmen. Dabei wird die Rechtsberatung bezüglich der Bauplanung von zwei Photovoltaikanlagen rückerstattet. Für die Folgeplanjahre 2026-2028 bleiben die Erträge konstant. Hierzu gehören nur die Erstattungen von anderen Gemeinden für die Kinderbetreuung.

## **Sonstige ordentliche Erträge**

Die sonstigen ordentlichen Erträge setzen sich aus den Konzessionsabgaben, Erträge aus Auflösungen von Sonderposten, Säumniszuschlägen sowie aus den periodenfremden Erträgen zusammen. Insgesamt ergeben sich hier einige Schwankungen. Diese sind insbesondere auf die Erträge aus Auflösungen von Sonderposten sowie Säumniszuschlägen in 2025 zurückzuführen.

## **Finanzerträge**

Die Zinsen und sonstigen Finanzerträge unterliegen ebenfalls einigen Schwankungen. Hier haben im Jahr 2023 insbesondere die sonstigen Finanzerträge Auswirkungen auf die Ertragslage. Die weitere Entwicklung stellt sich sehr konstant dar.

## **Außerordentliche Erträge**

Als außerordentliche Erträge werden all diejenigen zusammengefasst, die nicht zur gewöhnlichen Geschäfts- bzw. Verwaltungstätigkeit zu zählen sind. Außerordentliche Erträge fallen unregelmäßig an. Sie unterliegen keiner konstanten Entwicklung. Für das Jahr 2025 fallen keine außerordentlichen Erträge an.



## **Gesamterträge**

Die Gesamterträge entwickeln sich in der Betrachtung ab dem Jahr 2024 steigend. Die Gründe hierfür finden sich hauptsächlich, in den höheren Erträgen bei den Steuern und ähnlichen Abgaben sowie den Zuwendungen und allgemeinen Umlagen.

## **Personalaufwendungen**

Die Personalaufwendungen sind in der Betrachtung der Jahre 2022 bis 2024 kontinuierlich gestiegen. Dies ergibt sich bei einer 100%-Planung zum einen aus den regelmäßigen Tarifierhöhungen und zum anderen aus den Personalzuwächsen der letzten Jahre. Ab dem Planjahr 2025 wird diese Entwicklung jedoch unterbrochen und auch für die Folgejahre im Trend zwar steigend aber nicht auf dem Niveau der Vorjahre bis 2024 fortgesetzt. Aufgrund der Erkenntnisse der letzten Jahre, zeigt sich immer wieder deutlich, dass durch nicht besetzte Stellen, Langzeiterkrankungen oder die Beschäftigung in Teilzeit Finanzmittel am Jahresende verfügbar bleiben. Diese Entwicklungen und Erkenntnisse wurden in der Haushaltsplanung 2025 und für die Folgejahre berücksichtigt.

## **Aufwendungen für Sach- und Dienstleistungen**

Generell beziehen sich die Aufwendungen für Sach- und Dienstleistungen auf die Kosten, für den Erwerb von materiellen Gütern und externen Dienstleistungen. Die Plangröße in diesem Bereich ist insbesondere von den Vorhaben abhängig, die in den Planjahren umgesetzt werden sollen. Im Haushaltsjahr 2025 sind vor allem die Aufwendungen in den Bereichen Gemeindeorgane, Spielplätze, räumliche Planung, Gemeindestraßen und Heimat- und sonstige Pflege höher geplant worden. Dies beinhaltet vorwiegend die Unterhaltungsleistungen oder Anschaffungen in diesen Bereichen. Des Weiteren plant die Gemeinde Breydin ihre 650 Jahrfeier, auch daraus resultierend erhöht sich der Planansatz.

## **Abschreibungen**

Die Abschreibungen stellen den Werteverzehr des kommunalen Vermögens dar. Auch hier ergeben sich immer einige Schwankungen. Das Abschreibungsvolumen ist primär von den Investitionen abhängig. Um den Werteverlust in der Gesamtheit der Bilanz so gering wie möglich zu halten, sind kontinuierliche Investitionen in Größe des Werteverzehrs notwendig. Damit bleiben die Bilanzsummen stabil und die Gemeinde kann ein konstantes Anlagevermögen aufweisen. Im Ergebnis 2023 ist eine deutliche Steigerung zu erkennen, welche aus Einzelwertberichtigungen resultiert.

Ab 2024 und fortfolgend ist in den Abschreibungen eine weitere Steigerung geplant, diese resultiert aus der Fertigstellung des Erweiterungsbaus der Kita.





## **Transferaufwendungen**

Die Transferaufwendungen setzen sich aus Zuschüssen und Zuweisungen und aus der Gewerbesteuerumlage sowie der Kreis- und Amtsumlage zusammen. Hier ergaben sich in den letzten Jahren entsprechende Steigerungen. Trotz der Absenkung des Kreisumlagesatzes auf 42% muss die Gemeinde hier mehr Mittel aufwenden. Dies resultiert jedoch aus dem Umstand, dass aufgrund guter Steuerkraft und damit steigender Umlagegrundlage monetär mehr Mittel abfließen. Gleiches trifft hierbei auch die die Gewerbesteuerumlage zu. Bei der Amtsumlage hingegen ergibt sich im Vergleich zum Planjahr 2024 eine Reduzierung.

## **Sonstige ordentliche Aufwendungen**

Die sonstigen ordentlichen Aufwendungen enthalten die Kosten, die im Rahmen der gewöhnlichen Geschäftstätigkeit eines Unternehmens anfallen, jedoch nicht direkt in die Kategorie der Materialaufwendungen, Personalaufwendungen oder Abschreibungen fallen. Eine Reduzierung ist für das Jahr 2025 zu erkennen. Grund hierfür ist die Reduzierung im Bereich der Schulkosten an den Zweckverband. Gemäß dem Beschluss N7/2024 der Verbandsversammlung des Schulverbandes Sydow vom 26.09.2024 wurden die Guthaben aus den Schulkostenabrechnungen nicht an die Verbandsgemeinden ausgezahlt, sondern als Vorausleistung einbehalten. Damit ergibt sich eine reduzierte Schulkostenforderung für 2025, in den Folgejahren erfolgt die Schulkostenerstattung wieder regulär. Die Geschäftsaufwendungen im Bereich Räumliche Planungs- und Entwicklungsmaßnahmen reduzieren sich deutlich, was einen geringeren Planansatz für die Jahre 2026-2028 bedeutet.

## **Zinsen und sonstige Finanzaufwendungen**

Im Bereich der Zinsen und sonstigen Finanzaufwendungen ergibt sich im Jahr 2025 eine Reduzierung. Grund hierfür ist der im Jahr 2024 geplante Kredit, welcher bisher nicht aufgenommen werden musste. Die Kreditgenehmigung besteht bis zum Ablauf des Jahres 2025 und mit der aktuellen Haushaltsplanung wurde davon ausgegangen, dass die Kreditaufnahme in der Mitte des Jahres 2025 erfolgt. Für die Planung wurde hierbei von einem Zinssatz von 3,15% und einer Tilgungsleistung von anfänglich 4 % ausgegangen.

## **Außerordentliche Aufwendungen**

Als außerordentliche Aufwendungen werden all diejenigen zusammengefasst, die nicht zur gewöhnlichen Geschäfts- bzw. Verwaltungstätigkeit zu zählen sind. Außerordentliche Aufwendungen fallen unregelmäßig an. Sie unterliegen keiner konstanten Entwicklung. Für das Haushaltsjahr 2025 werden keine außerordentlichen Aufwendungen geplant.



## Gesamtaufwendungen

Die Gesamtaufwendungen zeigen in der Betrachtung der dargestellten Jahre eine Minimierung für die Jahre ab 2025 und nachfolgend wobei ab dem Jahr 2027 wieder ein leichter Anstieg zu erkennen ist. Grund für die Reduzierung in 2025 ergibt sich aus den geringen Aufwendungen für Sach- und Dienstleistungen und den sonstigen ordentlichen Aufwendungen.

## Wesentliche Abweichungen des Ergebnishaushaltes des Haushaltsplanes 2025 zum Ergebnisplanes des Vorjahres

Konto	Ansatz 2024	Ansatz 2025	Abweichungen		Begründung
			Absolut	in %	
Steuern und ähnliche Abgaben	785.100 €	838.500 €	53.400 €	7%	Mehrerträge durch die Gewerbesteuer
Zuwendungen u. allg. Umlagen	1.032.200 €	1.084.900 €	52.700 €	5%	Anstieg in 2025 aufgrund höherer Schlüsselzuweisungen vom Land
sonstige Transfererträge	0 €	0 €	0 €	0%	
öffentl.-rechtl. Leistungsentgelte	114.900 €	90.000 €	-24.900 €	-22%	Reduzierung der Elternbeiträge aufgrund der Entlastungen
privatrechtliche Leistungsentgelte	156.000 €	155.000 €	-1.000 €	-1%	geringere Erträge bei Mieten und Pachten im Jahr 2025
Kostenerstattungen u. Kostenumlagen	7.000 €	10.000 €	3.000 €	43%	Erhöhung in 2025, bedingt durch die Erstattung der geleisteten Kosten für die Rechtberatung PV Anlagen
sonstige ordentl. Erträge	23.000 €	29.100 €	6.100 €	27%	Erhöhung Sonderpostenauflösung
Finanzerträge	11.000 €	12.000 €	1.000 €	9%	Anpassung an Entwicklung
außerordentl. Erträge	0 €	0 €	0 €	0%	
<b>Gesamterträge</b>	<b>2.129.200 €</b>	<b>2.219.500 €</b>	<b>90.300 €</b>	<b>4%</b>	siehe Begründung der Einzelpositionen
Personalaufwendungen	600.500 €	480.200 €	-120.300 €	-20%	Anpassung der Planung an tatsächlichen Mittelabfluss, Langzeiterkrankte, Teilzeitbeschäftigte, nicht besetzte Stellen
Aufwendungen für Sach- und Dienstleistungen	499.500 €	646.500 €	147.000 €	29%	Mehraufwendungen 2025 in den Unterhaltungsleistungen im Bereich Spielplatz, Gemeindestraßen, Parkanlagen öffentl. Grünflächen usw., zudem wird die 650 Jahrfeier ausgerichtet
Abschreibungen	133.800 €	154.100 €	20.300 €	15%	Anpassung an Investitionen
Transferaufwendungen	857.300 €	916.900 €	59.600 €	7%	Erhöhung Kreisumlage sowie der allgemeinen Umlage an den Schulverband
sonstige ordentliche Aufwendungen	114.900 €	101.700 €	-13.200 €	-11%	Reduzierung der Geschäftsaufwendungen im Bereich Gemeindeorgane und Kita
Zinsen und sonstige Finanzaufwendungen	15.200 €	8.000 €	-7.200 €	-47%	Reduzierung ergibt sich, weil im Jahr 2024 die Zins- und Tilgungsleistungen aus dem neuen Kredit für das gesamte Jahr 2024 geplant wurden, in 2025 ergeben sich die Planungen anteilig für 6 Monate da die Aufnahme für Juni 2025 geplant ist
außerordentliche Aufwendungen	0 €	0 €	0 €	0%	
<b>Gesamtaufwendungen</b>	<b>2.221.200 €</b>	<b>2.307.400 €</b>	<b>86.200 €</b>	<b>4%</b>	siehe Begründung der Einzelpositionen

Die Abweichungen im Ergebnishaushalt sind auch auf die Finanzkonten der laufenden Verwaltungstätigkeit zu übertragen. Lediglich die nicht zahlungswirksamen Sachverhalte wie Sonderposten oder Abschreibungen sind im Finanzhaushalt nicht zutreffend.



## Entwicklung der Einzahlungen und Auszahlungen

Die Pflicht zur Aufstellung eines Finanzhaushaltes bzw. einer Finanzrechnung ist insbesondere aus den Besonderheiten der öffentlichen Haushaltsplanung und Rechenschaftslegung hergeleitet. Der Finanzhaushalt ist als Planungskomponente zur Finanzrechnung rechtlich verbindlich vorgeschrieben. Durch die Darstellung aller tatsächlichen Zahlungsströme wird es möglich, aussagekräftige Informationen über die tatsächliche finanzielle Lage der Kommunen zu liefern.

Alle Zahlungsströme werden im Finanzhaushalt abgebildet. Dies betrifft eine überwiegende Anzahl der im Ergebnishaushalt dargestellten Erträge und Aufwendungen. Abweichend davon weisen einige Positionen jedoch Unterschiede auf, die sich aus der nicht bestehenden Zahlungs- bzw. Ergebniswirksamkeit ergeben. Hier sind insbesondere die Abschreibungen bzw. Auflösung der Sonderposten als Beispiele zu benennen.

## Gegenüberstellung Ergebnis und Finanzhaushalt der laufenden Verwaltungstätigkeit Haushaltsplanung 2025

	ERGEBNISRECHNUNG	FINANZRECHNUNG
<b>Steuern und ähnliche Abgaben</b>	838.500 €	838.500 €
<b>Zuwendungen u. allg. Umlagen</b>	1.084.900 €	1.002.000 €
<b>Öffentl.-rechtl. Leistungsentgelte</b>	90.000 €	79.700 €
<b>Privatrechtliche Leistungsentgelte</b>	155.000 €	38.800 €
<b>Kostenerstattungen und -umlagen</b>	10.000 €	10.000 €
<b>Sonst. ordentl. Erträge/Einzahlungen</b>	29.100 €	24.000 €
<b>Finanzerträge/-einzahlungen</b>	12.000 €	12.000 €
<b>Außerordentl. Erträge/Einzahlungen</b>	0 €	0 €
<b>Gesamterträge / Gesamteinzahlungen</b>	<b>2.219.500 €</b>	<b>2.005.000 €</b>
<b>Personalaufwendungen/-auszahlungen</b>	480.200 €	480.200 €
<b>Aufwendungen/Auszahlungen für Sach- und Dienstleistungen</b>	646.500 €	530.300 €
<b>Abschreibungen</b>	154.100 €	0 €
<b>Transferaufwendungen/-auszahlungen</b>	916.900 €	902.300 €
<b>Sonstige ordentliche Aufw./ Auszahl.</b>	101.700 €	0 €
<b>Zinsen und sonstige Finanzaufwendungen/Auszahlungen</b>	8.000 €	109.700 €
<b>Außerordentliche Aufwendungen/Auszahlungen</b>	0 €	0 €
<b>Gesamtaufwendungen/-auszahlungen</b>	<b>2.307.400 €</b>	<b>2.022.500 €</b>
<b>Saldo</b>	<b>-87.900 €</b>	<b>-17.500 €</b>

In der Gegenüberstellung wird deutlich, dass der Ergebnisplan auch nicht zahlungswirksame Vorgänge wie das Auflösen von Sonderposten und Abschreibungen beinhaltet. Dagegen werden im Finanzplan nur



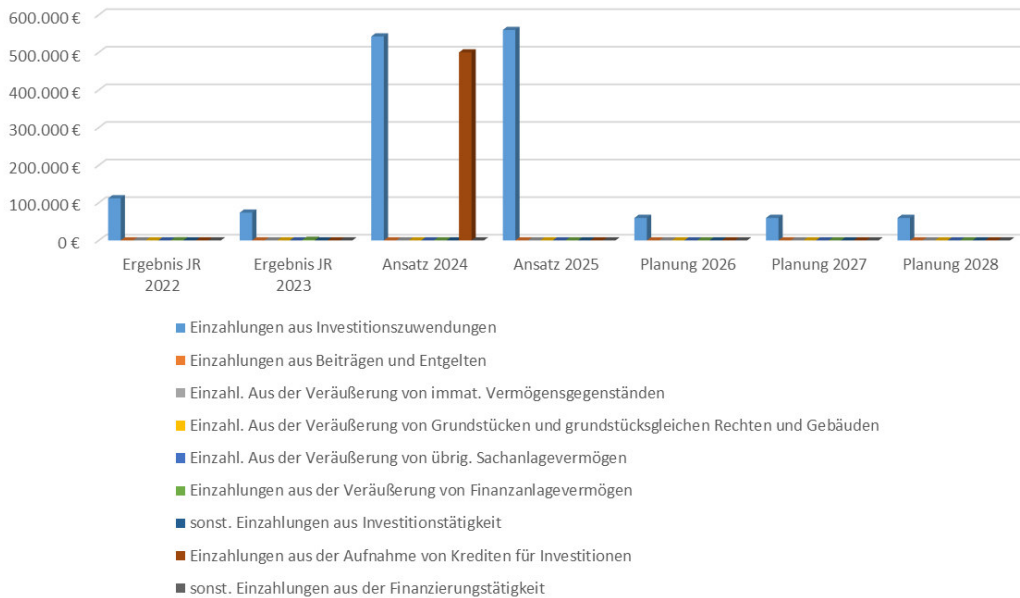
die Ein- und Auszahlungen geplant. Die Differenz von 70.400 € zum Ergebnishaushalt ergibt sich damit aus den nicht zahlungswirksamen Buchungen. Diese Buchungen beeinflussen das buchhalterische Ergebnis, ohne dass dabei tatsächliche Geldflüsse stattfinden.

## Entwicklung der Einzahlungen und Auszahlungen aus Investitions- und Finanzierungstätigkeit

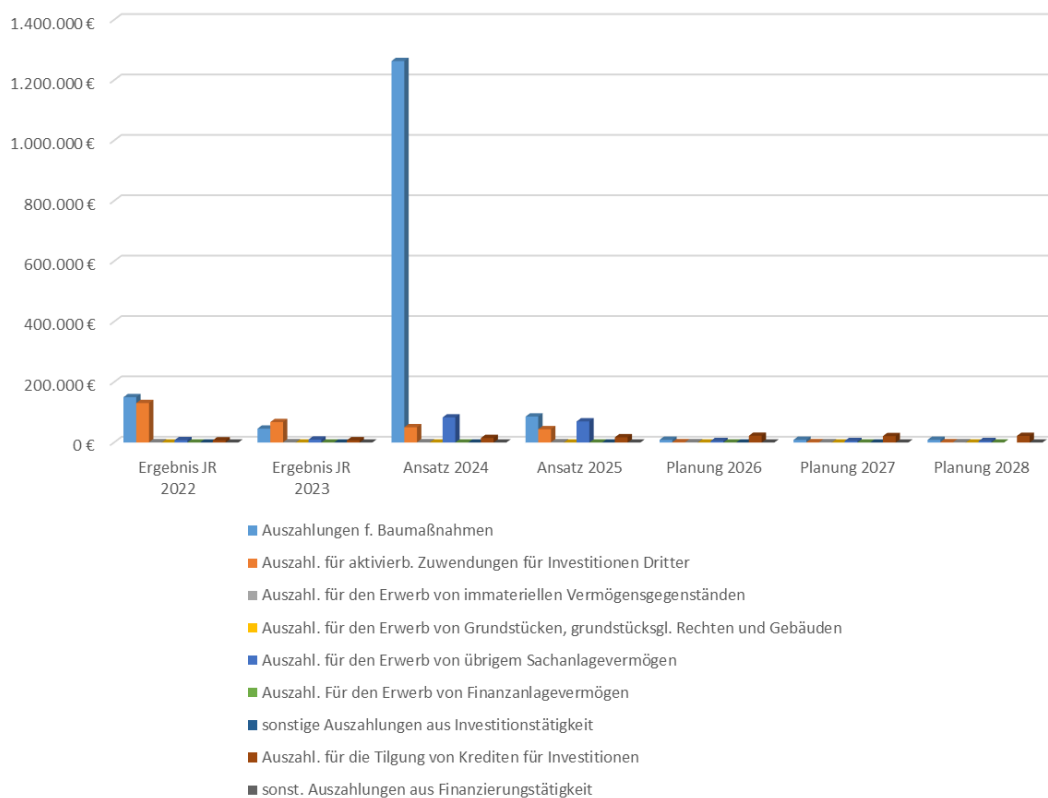
Konto	Ergebnis JR 2022	Ergebnis JR 2023	Ansatz 2024	Ansatz 2025	Planung 2026	Planung 2027	Planung 2028
<b>Einzahlungen aus Investitionszuwendungen</b>	111.881 €	73.752 €	542.400 €	559.700 €	59.700 €	59.700 €	59.700 €
Einzahlungen aus Beiträgen und Entgelten	0 €	0 €	0 €	0 €	0 €	0 €	0 €
Einzahl. Aus der Veräußerung von immat. Vermögensgegenständen	0 €	0 €	0 €	0 €	0 €	0 €	0 €
Einzahl. Aus der Veräußerung von Grundstücken und grundstücksgleichen Rechten und Gebäuden	0 €	0 €	0 €	0 €	0 €	0 €	0 €
Einzahl. Aus der Veräußerung von übrig. Sachanlagevermögen	0 €	0 €	0 €	0 €	0 €	0 €	0 €
Einzahlungen aus der Veräußerung von Finanzanlagevermögen	250 €	1.305 €	0 €	0 €	0 €	0 €	0 €
sonst. Einzahlungen aus Investitionstätigkeit	0 €	0 €	0 €	0 €	0 €	0 €	0 €
Einzahlungen aus der Aufnahme von Krediten für Investitionen	0 €	0 €	500.000 €	0 €	0 €	0 €	0 €
sonst. Einzahlungen aus der Finanzierungstätigkeit	0 €	0 €	0 €	0 €	0 €	0 €	0 €
<b>Gesamteinzahlungen aus Investitions- und Finanzierungstätigkeit</b>	<b>112.131 €</b>	<b>75.057 €</b>	<b>1.042.400 €</b>	<b>559.700 €</b>	<b>59.700 €</b>	<b>59.700 €</b>	<b>59.700 €</b>
<b>Auszahlungen f. Baumaßnahmen</b>	150.362 €	46.142 €	1.263.500 €	86.000 €	9.000 €	9.000 €	9.000 €
Auszahl. für aktivierb. Zuwendungen für Investitionen Dritter	130.815 €	67.800 €	50.500 €	44.200 €	1.200 €	1.200 €	1.200 €
Auszahl. für den Erwerb von immateriellen Vermögensgegenständen	1.012 €	1.012 €	1.000 €	1.000 €	0 €	0 €	0 €
Auszahl. für den Erwerb von Grundstücken, grundstücksgl. Rechten und Gebäuden	0 €	0 €	0 €	0 €	0 €	0 €	0 €
Auszahl. für den Erwerb von übrigem Sachanlagevermögen	7.874 €	9.848 €	83.200 €	70.000 €	5.000 €	5.000 €	5.000 €
Auszahl. Für den Erwerb von Finanzanlagevermögen	0 €	0 €	0 €	0 €	0 €	0 €	0 €
sonstige Auszahlungen aus Investitionstätigkeit	0 €	0 €	0 €	0 €	0 €	0 €	0 €
Auszahl. für die Tilgung von Krediten für Investitionen	7.315 €	7.358 €	15.000 €	17.500 €	22.500 €	21.300 €	22.000 €
sonst. Auszahlungen aus Finanzierungstätigkeit	0 €	0 €	0 €	0 €	0 €	0 €	0 €
<b>Gesamtauszahlungen aus Investitions- und Finanzierungstätigkeit</b>	<b>297.377 €</b>	<b>132.160 €</b>	<b>1.413.200 €</b>	<b>218.700 €</b>	<b>37.700 €</b>	<b>36.500 €</b>	<b>37.200 €</b>



### Entwicklung der Investitionseinzahlungen inkl. Finanzierungstätigkeit



### Entwicklung der Investitionsauszahlungen inkl. Finanzierungstätigkeit





Bei der Darstellung der investiven Ein- und Auszahlungen ist erkennbar, dass es starke Schwankungen gibt. Besonders im Jahr 2024 spielte der Kitaerweiterungsbau eine große Rolle. Hierfür wurden Mittel sowohl in der Einzahlung als auch in der Auszahlung im Rahmen von Baumaßnahmen und Ausstattung eingeplant. Die Maßnahme konnte im Jahr 2024 jedoch nicht umgesetzt werden. Die nicht abfließenden Mittel für den Erweiterungsbau werden als Ermächtigung übertragen. Für das Jahr 2025 wurden die Fördermittel aus dem KEB Antrag und die Auszahlung für den Erwerb des beweglichen Vermögens in Bezug auf die Kita „Schlossgeister“ neu eingeplant. Des Weiteren wurden Mittel im Haushaltsjahr 2025 für die Umgestaltung des Dorfteiches veranschlagt. Die Einzahlungen in den Finanzplanungsjahren resultieren ausschließlich aus dem pauschalen Mehrbelastungsausgleich sowie der investiven Schlüsselzuweisung.

## Wesentliche Abweichungen der investiven Einzahlungen und Auszahlungen des Haushaltsplanes 2025 zum Plan des Vorjahres

Konto	Ansatz 2024	Ansatz 2025	Abweichung		Begründung
			Absolut	in %	
Einzahlungen aus Investitionszuwendungen	542.000 €	559.700 €	17.700 €	3,27%	Steigerung in 2025 durch höhere investive Schlüsselzuweisungen vom Land
Einzahlungen aus der Aufnahme von Krediten für Investitionen	500.000 €	0 €	-500.000 €	100,00%	in 2024 ist eine Kreditaufnahme veranschlagt
Gesamteinzahlungen aus Investitions- und Finanzierungstätigkeit	1.042.000 €	559.700 €	-482.300 €	-46,29%	siehe Begründung der Einzelpositionen
Auszahlungen f. Baumaßnahmen	1.263.500 €	86.000 €	-1.177.500 €	-93,19%	im Jahr 2024 ist der Erweiterungsbau der Kita im Plan veranschlagt, im Jahr 2025 reduziert sich der Ansatz, da die Planungen für 2025 geringer ausfallen
Auszahl. für aktivierb. Zuwendungen für Investitionen Dritter	50.500 €	44.200 €	-6.300 €	-12,48%	in 2025 reduzierte sich die investive Umlage an den Schulverband
Auszahlungen für den Erwerb von immateriellen Vermögensgegenständen	1.000 €	1.000 €	0 €	0,00%	keine Änderung
Auszahlungen für den Erwerb von Grundstücken, grundstücksgl. Rechten und Gebäuden	0 €	0 €	0 €	0,00%	kein Erwerb von Grundstücken geplant
Auszahlungen für den Erwerb von übrigem Sachanlagevermögen	83.200 €	70.000 €	-13.200 €	-15,87%	Anschaffungen von Vermögensgegenständen z.B. im Bereich Kita, Parkanlagen oder Friedhof, fallen im Jahr 2025 geringer aus
Auszahlungen für den Erwerb von Finanzanlagevermögen	0 €	0 €	0 €	0,00%	
sonstige Auszahlungen aus Investitionstätigkeit	0 €	0 €	0 €	0,00%	
Auszahlungen für die Tilgung von Krediten für Investitionen	15.000 €	17.500 €	2.500 €	16,67%	Tilgung des zusätzlichen Kredites
sonst. Auszahlungen aus Finanzierungstätigkeit	0 €	0 €	0 €	0,00%	
Gesamtauszahlungen aus Investitions- und Finanzierungstätigkeit	1.413.200 €	218.700 €	-1.194.500 €	-84,52%	siehe Begründung der Einzelpositionen



## Darstellung der Investitionen in den Jahren 2025 – 2028

Breydin						
Planungsstelle	Bezeichnung	2025	2026	2027	2028	Informationen
21.1.01/0210.781300	Zuw. f. Inv. an Zweckverbände	44.200 €	1.200 €	1.200 €	1.200 €	invest. Zuschuss Schulverband Sydow
28.1.01/0296.785100	Ausz. Hochbaumaßnahmen	22.000 €	0 €	0 €	0 €	Geländer Fachwerkskirche inkl. Treppenwangen
36.5.01/0361.783200	Ausz. Erwerb sonst, b.V. GWG	500 €	500 €	500 €	500 €	Ausstattung Kitaerweiterungsbau
36.5.01/0361.783400	Ausz. Erwerb immater. Vermögen	1.000 €	0 €	0 €	0 €	Lizenz Beobachtungsdoku
36.5.01/0368.681200	Investitionszuw. Gemeinde	500.000 €	0 €	0 €	0 €	KEB Mittel Kitaerweiterung
36.5.01/0368.783100	Ausz. Erwerb bewegl. Vermögen	50.000 €	0 €	0 €	0 €	Ausstattung Kitaerweiterungsbau
54.1.01/0520.783100	Ausz. Erwerb bewegl. Vermögen	2.500 €	2.500 €	2.500 €	2.500 €	Beschaffung Infrastrukturmobilien
54.1.01/0520.783200	Ausz. Erwerb bewegl. Vermögen - GWG	2.000 €	2.000 €	2.000 €	2.000 €	Beschaffung Infrastrukturmobilien
54.1.01/0541.681100	Investitionszuweisungen vom Land	12.000 €	12.000 €	12.000 €	12.000 €	pauschaler Mehrbelastungsausgleich
54.1.01/0581.785300	Auszahlungen für sonstige Baumaßnahmen	9.000 €	9.000 €	9.000 €	9.000 €	Contracting Vertrag Straßenbeleuchtung inv. Komponente
55.1.01/0600.783100	Ausz. Erwerb bewegl. Vermögen	15.000 €	0 €	0 €	0 €	Aufsitzrasenmäher
55.2.01/0650.785200	Ausz. Tiefbaumaßnahmen	55.000 €	0 €	0 €	0 €	Umgestaltung Dorfteich Rampe
61.1.01/0901.681100	Investitionszuweisungen vom Land	47.700 €	47.700 €	47.700 €	47.700 €	inv. Schlüsselzuweisung

Für das Haushaltsjahr 2025 wurden Investitionsauszahlungen in Höhe von 201.200 € veranschlagt. Hierbei nehmen die Ausstattung des Kitaerweiterungsbau und die Umgestaltung des Dorfteiches eine große Rolle ein.

### Erweiterungsbau Kita „Schlossgeister“

Für die Kita „Schlossgeister“ in Breydin soll durch einen Erweiterungsbau in modulbauweise zusätzlicher Platz geschaffen werden.

Das zur Erweiterung ausgeschriebene Bestandsgebäude ist eingeschossig und wird durch eine Luft-Wärme-Pumpe, einer Photovoltaik-Anlage und einen Batteriespeicher versorgt. Der Zugang zum Gebäude erfolgt barrierefrei über eine Rampe und der Zugang über die Terrassentüren zu den Freianlagen ist schwellenlos ausgeführt.

Für den Standort des Erweiterungsbaus ist der hintere Bereich des Areals Dorfstraße 53 vorgesehen.

Die Umsetzung der Bauleistungen, das heißt Erschließung, Baustelleneinrichtung, Gründungsarbeiten, Montage und Inbetriebnahme des Erweiterungsbaus in Holz-Modulweise wird hauptsächlich im Haushaltsjahr 2025 erfolgen. Die bereits mit der Planung 2024 veranschlagten Haushaltsmittel werden, in der am Jahresende noch nicht ausgezahlten Größenordnung, per Ermächtigung ins Folgejahr übertragen.

Das Vorhaben Erweiterungsbau Kita Breydin zeigt durch die Nutzung eines Bestandsgebäudes beispielhaft auf, wie ein Kreislaufsystem hinsichtlich Ressourcenverbrauch „erdverträglich“ – im Sinne Tom Sieverts – wiederverwendet werden kann. Die Handlungsweise ist zukunftsweisend, da sie der Verknappung der natürlichen Ressourcen hier in Bezug auf Baustoffe entgegenwirkt ([www.dbz.de](http://www.dbz.de); 23.02.2023). Es entsteht wirtschaftlich und nachhaltig ein Bildungsbau für zukünftigen Generationen im strukturschwächeren Raum des Landkreises Barnim.



Der Erweiterungsbau ist mit einem Gesamtvolumen von 1.450.000 € im Plan veranschlagt. Hinsichtlich der Folgekosten wurden für das Jahr 2026 Abschreibungen in Höhe von rund 18.000 € berücksichtigt. Dem gegenüber werden die Fördermittel aus dem Kreisentwicklungsbudget aufgelöst. Hierdurch entstehen ab dem Jahr 2026 jährlich Erträge in Höhe von rund 6.600 €. Auch die weiteren Folgekosten des Erweiterungsbaus wurden bei den Planungen entsprechend beachtet. Hierbei wurde berücksichtigt, dass es bei der Erweiterung in erster Linie um die Verbesserung der Betreuungsmöglichkeiten geht. Insbesondere die Zurverfügungstellung von Sport- und Bewegungsbereichen sowie genügend Rückzugsmöglichkeiten für die Kinder, sind in der qualitativen Betreuungsgestaltung wichtig.

## Entwicklung der Verschuldung

HAUSHALTSJAHR	KREDITAUFNAHME	TILGUNG	STAND ZUM 31.12.
<b>2022</b>	0 €	7.315 €	24.074 €
<b>2023</b>	0 €	7.358 €	16.716 €
<b>2024</b>	0 €	7.402 €	9.314 €
<b>2025</b>	500.000 €	17.500 €	491.814 €
<b>2026</b>	0 €	22.500 €	469.314 €
<b>2027</b>	0 €	21.300 €	448.014 €
<b>2028</b>	0 €	22.000 €	426.014 €

Derzeitig verfügt die Gemeinde Breydin über einen Darlehensvertrag. Dieser wurde mit einem Zinssatz von 0,59 % abgeschlossen. Der Kredit ist mit Ablauf der Zinsbindung im Jahr 2026 endgetilgt.

Um den Kita – Erweiterungsbau realisieren zu können, wurde im Jahr 2024 einen Kredit in Höhe von 500.000 € veranschlagt. Die Kreditaufnahme erfolgte im Jahr 2024 noch nicht, da sich die Baumaßnahme entsprechend verzögerte. Es wird mit einer Kreditaufnahme im Jahr 2025 gerechnet. Die sich daraus ergebenden Zins- und Tilgungsleistungen wurden ebenfalls im Plan berücksichtigt. Die Aufwendungen im Rahmen des Darlehens wurden mit einem Zinssatz von 3,15 % und einer Tilgung von anfänglich 4 % berechnet.

## Kassenkredite

Insgesamt ist laut Beschluss Nr. 27/2022 vom 21.11.2022 der Gemeindevertretung die Aufnahme von Kassenkrediten bis zu einer Maximalhöhe von 222.000 Euro möglich. Bei Aufstellung dieses Haushaltsplanes hatte die Gemeinde Breydin keinen Kassenkredit aufgenommen.





## Entwicklung Finanzmittelbestand

HH Jahr	2024	2025	2026	2027	2028
Bestand am Anfang des Jahres	1.024.700,00 €	756.700,00 €	160.200,00 €	313.500,00 €	465.400,00 €
Übernommene Kreditermächtigungen (+)	0,00 €	500.000,00 €	0,00 €	0,00 €	0,00 €
Übernommene Mittelermächtigungen (-)	519.800,00 €	1.420.000,00 €	0,00 €	0,00 €	0,00 €
Veränderungen lt. HH-Plan inkl. Kreditaufnahme (+)	-408.200,00 €	323.500,00 €	153.300,00 €	151.900,00 €	133.700,00 €
Nicht abfließende Mittel Neueinstellung (+) nicht zufließende Fömi(-), Mehrerträge (+), Minderaufwendungen(+)	1.160.000,00 €	0,00 €	0,00 €	0,00 €	0,00 €
Nicht aufgenommene Kredite (-)	500.000,00 €	0,00 €	0,00 €	0,00 €	0,00 €
Vor. Bestand am Jahresende	756.700,00 €	160.200,00 €	313.500,00 €	465.400,00 €	599.100,00 €

Am Anfang des Jahres 2025 wird von einem Finanzmittelbestand von 756.700 € ausgegangen. Hierbei wurden nicht abfließende sowie zufließende Mittel im Rahmen der Baumaßnahme Kitaerweiterung berücksichtigt. Auch die positiven Entwicklungen der Erträge und Aufwendungen aus laufender Verwaltungstätigkeit des Jahres 2024 fanden Berücksichtigung. In der Darstellung für das Jahr 2025 werden die Mittel des Kitaerweiterungsbaus als Ermächtigungen einbezogen und reduzieren damit den planerischen Endbestand im Jahr 2025. Dies vor dem Hintergrund, dass Mittel für Aufträge bereits gebunden sind. Auch die Kreditgenehmigung in Höhe von 500.000 €, gültig bis Ende 2025, wurde beachtet. Hierbei ist natürlich zu beachten, dass die Kreditaufnahme nur erfolgt, sofern die Notwendigkeit tatsächlich besteht. Sollten sich die finanziellen Gegebenheiten der Gemeinde Breydin zum Jahresende 2024 bzw. im Verlauf 2025 besser darstellen wird die Kreditaufnahme nur teilweise oder gar nicht umgesetzt. Aufgrund der Ermächtigung der Auszahlungen für den Kitaerweiterungsbaue und der Neuplanung der Fördermittel im Jahr 2025 ergibt sich in der Darstellung der Veränderungen im Haushaltsplan 2025 ein positives Bild. Es wird ein Mittelzufluss von 323.500 € ausgewiesen. Auch die Folgejahre weisen im Ergebnis der Planungen Mittelzuflüsse auf und begründen damit einen stetigen Aufbau des Finanzmittelbestandes.

## Rückstellungen

Rückstellungen sind Passivposten, mit denen zukünftige Ausgaben, die hinsichtlich des Fälligkeitstermins oder ihrer Höhe oder dem Grunde nach ungewiss sind, abgedeckt werden sollen. Sie sind nach vernünftiger Beurteilung in angemessener Höhe zu bilden, wenn mit einer Inanspruchnahme zu rechnen ist. Sie müssen aufgelöst werden, wenn und soweit der Grund für die Bildung entfallen ist.

Der Bestand insgesamt an Rückstellungen beträgt am 31.12.2023 23.700 €.



Im Rahmen des Jahresabschlusses 2024 werden die Rückstellungen für die Prüfung der Jahresabschlüsse 2022 und 2023 in Anspruch genommen bzw. aufgelöst und die Rückstellungen für die unterlassene Instandhaltung sowie für Urlaub und Überstunden aufgelöst und entsprechend den Daten für das Jahr 2024 neu gebildet.

Mit dem Haushalt 2025 werden 4.000 € für die Zuführung zur Rückstellung für die Prüfung des Jahresabschlusses 2025 eingeplant. Dem gegenüber wurde auch die Inanspruchnahme der Rückstellung in Höhe von 4.000 € für die Prüfung des Jahresabschlusses im Jahr 2024 berücksichtigt.

Weitere Rückstellungen wurden in der Planung nicht berücksichtigt.

## Kreditähnliche Rechtsgeschäfte

### Contractingvertrag

Durch die Gemeindevertretersitzung Breydin wurde am 19.02.2018 der Beschluss zur Zustimmung zur Erneuerung und Umrüstung der bestehenden Straßenbeleuchtung auf hocheffiziente LED-Technologie und zum Vertragsabschluss zur Betriebsführung der Straßenbeleuchtungsanlagen mit der BEBG gefasst.

Die Straßenbeleuchtung mit insgesamt 200 Lichtpunkten (LP) in der Gemeinde Breydin mit den zugehörigen Orten Trampe und Tuchen-Klobbicke, war überwiegend mit ineffizienten Quecksilberdampf-Hochdrucklampen ausgerüstet und folglich von der Ausphasung gem. Ökodesign-Richtlinie 2009/125/EG (Energie-Mindesteffizienzanforderungen) betroffenen. Eine kurzfristige Umstellung der Leuchtmittel war daher erforderlich. Darüber hinaus wollte die Gemeinde Breydin das Energie- und CO<sub>2</sub>-Emissionseinsparpotential durch Umrüstung auf eine moderne energieeffiziente LED-Technologie ausschöpfen. Im Bereich Trampe/Klobbicker Straße erlaubte die Situation mit teilweise alten Anlagen (teilw. Betonmasten, Errichtungsjahr ca. 1970), die sich nicht auf der Fußwegseite befanden, keine optimale Beleuchtung. Hier wurde, durch Erneuerung und Umsetzung der Anlagen, eine Verbesserung erreicht.

Die Gemeinde Breydin schloss mit der BEBG einen sogenannten Contractingvertrag, welcher mit der Kommunalaufsicht abgestimmt wurde.

Die Laufzeit des Vertrages beträgt 10 Jahre bis 30.06.2028.

Im Rahmen des Vertrages gibt es eine sogenannte Investitionskomponente, für den Teil der neuerrichteten Straßenbeleuchtung sowie eine Wartungs-/Instandhaltungskomponente.



## Weiteres

Kennzahlen zur Messung der Zielerreichung zu den Produkten sind noch nicht formuliert. (§ 6 Abs. 4 KomHKV).

Die Gemeinde Breydin hat keine Bürgschaften und sonstigen Haftungsverpflichtungen übernommen.

Die Auflösung der Sonderposten und die Abschreibungen auf bereits gebuchte Anlagen werden per Plan-AfA-Lauf aus dem Buchhaltungsprogramm ermittelt.

Die Abschreibung sowie Auflösung von Sonderposten der geplanten Investitionen werden

**Stellenplan (in Vollzeiteinheiten)**  
**Haushaltsjahr 2025**  
**Teil 1- 2. Tariflich Beschäftigte**

**Gemeinde Breydin**

Entgeltgruppe	Stellen im Haushaltsjahr	Stellen im Vorjahr	Zahl der tatsächlich besetzten Stellen am 30.06. des Vorjahres	Erläuterungen
5	2,0	2,0	1,51	
S 8a	7,0	7,0	4,33	
S 9	1,0	1,0	0,9	
S 13	1,0	1,0	1,0	
<b><u>Insgesamt</u></b>	<b>11,0</b>	<b>11,0</b>	<b>7,74</b>	

## Doppischer Produktplan 2025

<u>Ergebnishaushalt und mittelfristige Ergebnisplanung</u>	vorläufiges	Ansatz 2024	Ansatz 2025	Planung 2026	Planung 2027	Planung 2028
<u>Ertrags- und Aufwandsarten</u>	Ergebnis 2023					
1 Steuern und ähnliche Abgaben	1.073.115	785.100	838.500	863.500	883.500	903.500
2 Zuwendungen und allgemeine Umlagen	828.517	1.032.200	1.084.900	1.074.400	1.064.200	1.052.600
3 Sonstige Transfererträge	0	0	0	0	0	0
4 Öffentlich-rechtliche Leistungsentgelte	101.765	114.900	90.000	90.000	89.600	88.200
5 Privatrechtliche Leistungsentgelte	143.038	156.000	155.000	155.000	155.000	155.000
6 Kostenerstattungen und Kostenumlagen	104	7.000	10.000	5.000	5.000	5.000
7 Sonstige ordentliche Erträge	52.601	23.000	29.100	29.000	28.000	27.300
8 Aktivierte Eigenleistungen	0	0	0	0	0	0
9 Bestandsveränderungen	0	0	0	0	0	0
<b>10 = Erträge aus laufender Verwaltungstätigkeit</b>	<b>2.199.139</b>	<b>2.118.200</b>	<b>2.207.500</b>	<b>2.216.900</b>	<b>2.225.300</b>	<b>2.231.600</b>
11 Personalaufwendungen	439.432	600.500	480.200	483.800	486.600	489.800
12 Versorgungsaufwendungen	0	0	0	0	0	0
13 Aufwendungen für Sach- und Dienstleistungen	363.616	499.500	646.500	517.000	518.300	519.600
14 Abschreibungen	421.522	133.800	154.100	165.700	156.200	139.100
15 Transferaufwendungen	761.703	857.300	916.900	904.400	922.500	953.700
16 Sonstige ordentliche Aufwendungen	159.688	114.900	101.700	93.300	93.500	93.600
<b>17 = Aufwendungen aus laufender Verwaltungstätigkeit</b>	<b>2.145.962</b>	<b>2.206.000</b>	<b>2.299.400</b>	<b>2.164.200</b>	<b>2.177.100</b>	<b>2.195.800</b>
<b>18 = Ergebnis der laufenden Verwaltungstätigkeit (10.-17.)</b>	<b>53.178</b>	<b>-87.800</b>	<b>-91.900</b>	<b>52.700</b>	<b>48.200</b>	<b>35.800</b>
19 Zinsen und sonstige Finanzerträge	32.730	11.000	12.000	11.500	11.500	11.500
20 - Zinsen und sonstige Finanzaufwendungen	200	15.200	8.000	15.300	14.700	14.000
<b>21 = Finanzergebnis</b>	<b>32.531</b>	<b>-4.200</b>	<b>4.000</b>	<b>-3.800</b>	<b>-3.200</b>	<b>-2.500</b>
<b>22 = Ordentliches Ergebnis (18.+21.)</b>	<b>85.708</b>	<b>-92.000</b>	<b>-87.900</b>	<b>48.900</b>	<b>45.000</b>	<b>33.300</b>
23 Außerordentliche Erträge	1.305	0	0	0	0	0
24 - Außerordentliche Aufwendungen	1	0	0	0	0	0
<b>25 = Außerordentliches Jahresergebnis</b>	<b>1.304</b>	<b>0</b>	<b>0</b>	<b>0</b>	<b>0</b>	<b>0</b>
<b>26 = Gesamtüberschuss/Gesamtfehlbetrag (22.+25.)</b>	<b>87.012</b>	<b>-92.000</b>	<b>-87.900</b>	<b>48.900</b>	<b>45.000</b>	<b>33.300</b>

## Doppischer Produktplan 2025

**Finanzhaushalt und mittelfristige Finanzplanung****Ein- und Auszahlungsarten**

	vorläufiges Ergebnis 2023	Ansatz 2024	Ansatz 2025	Planung 2026	Planung 2027	Planung 2028
1 Steuern und ähnliche Abgaben	625.289	785.100	838.500	863.500	886.500	903.500
2 Zuwendungen und allgemeine Umlagen	747.251	943.900	1.002.000	993.000	990.000	991.000
3 Sonstige Transfereinzahlungen	0	0	0	0	0	0
4 Öffentlich-rechtliche Leistungsentgelte	91.067	103.500	79.700	79.700	79.700	79.700
5 Privatrechtliche Leistungsentgelte	27.071	39.800	38.800	38.800	38.800	38.800
6 Kostenerstattungen und Kostenumlagen	13.270	7.000	10.000	5.000	5.000	5.000
7 Sonstige Einzahlungen	24.946	23.000	24.000	24.000	24.000	24.000
8 Zinsen und sonstige Finanzeinzahlungen	11.896	11.000	12.000	11.500	11.500	11.500
<b>9 = Einzahlungen aus laufender Verwaltungstätigkeit</b>	<b>1.540.788</b>	<b>1.913.300</b>	<b>2.005.000</b>	<b>2.015.500</b>	<b>2.035.500</b>	<b>2.053.500</b>
10 Personalauszahlungen	439.507	600.500	480.200	483.800	486.600	489.800
11 Versorgungsauszahlungen	0	0	0	0	0	0
12 Auszahlungen für Sach- und Dienstleistungen	298.576	383.300	530.300	400.800	402.100	403.400
13 Transferauszahlungen	788.809	841.800	902.300	891.000	909.700	941.500
14 Zinsen und sonstige Finanzauszahlungen	97.262	125.100	109.700	108.600	108.400	107.600
<b>15 = Auszahlungen aus laufender Verwaltungstätigkeit</b>	<b>1.624.155</b>	<b>1.950.700</b>	<b>2.022.500</b>	<b>1.884.200</b>	<b>1.906.800</b>	<b>1.942.300</b>
<b>16 Saldo aus laufender Verwaltungstätigkeit (9.-15.)</b>	<b>-83.366</b>	<b>-37.400</b>	<b>-17.500</b>	<b>131.300</b>	<b>128.700</b>	<b>111.200</b>
17 Einzahlungen aus Investitionszuwendungen	73.752	542.400	559.700	59.700	59.700	59.700
18 Einzahlungen aus Beiträgen und Entgelten	0	0	0	0	0	0
19 Einzahlungen aus der Veräußerung von immateriellen Vermögensgegenständen	0	0	0	0	0	0
20 Einzahlungen aus der Veräußerung von Grundstücken, grd.st.gl.Rechten u. Gebäuden	0	0	0	0	0	0
21 Einzahlungen aus der Veräußerung von übrigen Sachanlagevermögen	1.305	0	0	0	0	0
22 Einzahlungen aus der Veräußerung von Finanzanlagevermögen	0	0	0	0	0	0
23 sonstige Einzahlungen aus Investitionstätigkeit	0	0	0	0	0	0
<b>24 = Einzahlungen aus Investitionstätigkeit</b>	<b>75.057</b>	<b>542.400</b>	<b>559.700</b>	<b>59.700</b>	<b>59.700</b>	<b>59.700</b>
25 Auszahlungen für Baumaßnahmen	46.142	1.263.500	86.000	9.000	9.000	9.000
26 Auszahlungen von aktivierbaren Zuwendungen für Investitionen Dritter	67.800	50.500	44.200	1.200	1.200	1.200
27 Auszahlung für den Erwerb von immateriellen Vermögensgegenständen	1.012	1.000	1.000	0	0	0
28 Auszahlungen für den Erwerb von Grundstücken, gr.st.gl.Rechten und Gebäuden	0	0	0	0	0	0
29 Auszahlungen für den Erwerb von übrigen Sachanlagevermögen	9.848	83.200	70.000	5.000	5.000	5.000
30 Auszahlungen für den Erwerb von Finanzanlagevermögen	0	0	0	0	0	0
31 sonstige Auszahlungen aus Investitionstätigkeit	0	0	0	0	0	0
<b>32 = Auszahlungen aus Investitionstätigkeit</b>	<b>124.801</b>	<b>1.398.200</b>	<b>201.200</b>	<b>15.200</b>	<b>15.200</b>	<b>15.200</b>

## Doppischer Produktplan 2025

<u>Finanzhaushalt und mittelfristige Finanzplanung</u>	vorläufiges	Ansatz 2024	Ansatz 2025	Planung 2026	Planung 2027	Planung 2028
Ein- und Auszahlungsarten	Ergebnis 2023					
33 = Saldo aus Investitionstätigkeit (24.-32.)	-49.744	-855.800	358.500	44.500	44.500	44.500
34 = Finanzmittelüberschuss / Finanzmittelfehlbetrag (16.+33.)	-133.111	-893.200	341.000	175.800	173.200	155.700
35 Einzahlungen aus der Aufnahme von Krediten für Investitionen	0	500.000	0	0	0	0
36 sonstige Einzahlungen aus Finanzierungstätigkeit (ohne Kassenkredit)	0	0	0	0	0	0
37 = Einzahlungen aus der Finanzierungstätigkeit	0	500.000	0	0	0	0
38 Auszahlungen für die Tilgung von Krediten für Investitionen	7.358	15.000	17.500	22.500	21.300	22.000
39 sonstige Auszahlungen aus der Finanzierungstätigkeit (ohne Kassenkredit)	0	0	0	0	0	0
40 = Auszahlungen aus der Finanzierungstätigkeit	7.358	15.000	17.500	22.500	21.300	22.000
41 = Saldo aus der Finanzierungstätigkeit (37.-40.)	-7.358	485.000	-17.500	-22.500	-21.300	-22.000
42 Einzahlungen aus der Auflösung von Liquiditätsreserven	0	0	0	0	0	0
43 Auszahlungen an Liquiditätsreserven	0	0	0	0	0	0
44 = Saldo aus der Inanspruchnahme von Liquiditätsreserven (42.-43.)	0	0	0	0	0	0
45 = Veränderung des Bestandes an Zahlungsmitteln (34.+41.+44.)	-140.469	-408.200	323.500	153.300	151.900	133.700
46 Voraussichtlicher Bestand an Zahlungsmitteln am Anfang des Haushaltsjahres	0	750.700	756.700	160.200	313.500	465.400
47 = Voraussichtlicher Bestand an Zahlungsmitteln am Ende des Haushaltsjahres	-140.469	342.500	1.080.200	313.500	465.400	599.100

### Doppischer Produktplan 2025

<b>Produktbereich</b>	11	<b>Innere Verwaltung</b>	<b>verantwortlich:</b>	FB Zentrale Dienste/Finanzen
<b>Produktgruppe</b>	11.1	<b>Verwaltungssteuerung und Service</b>	<b>Produktart:</b>	extern
<b>Produkt</b>	11.1.01	<b>Gemeindeorgane</b>	<b>Rechtsbindung:</b>	pflichtige Selbstverwaltungsaufgaben mit freiwilligen Anteilen

**Beschreibung**

Gemeindevertretung der Gemeinde Breydin Verfügungsmittel des Bürgermeisters Aufwandsentschädigung der Mitglieder der Gemeindevertretung der Gemeinde Breydin Leistungsorientiertes Entgelt

**Auftrag**

Kommunalverfassung Brandenburg, Hauptsatzung der Gemeinde Breydin etc.

**Zielgruppe**

Einwohner/innen

**Ziele**

Beschlussfassung; politische Willensbildung und Kontrolle der Verwaltung

**Finanzen in €**

	<b>Einzahlungen</b>	<b>Auszahlungen</b>	<b>Liquiditätssaldo</b>	<b>Erträge</b>	<b>Aufwendungen</b>	<b>Ergebnis</b>
Haushaltsvorjahr	0,00	57.100,00	-57.100,00	0,00	60.800,00	-60.800,00
Haushaltsjahr	0,00	57.000,00	-57.000,00	100,00	61.000,00	-60.900,00
Veränderung gegenüber dem Vorjahr	0,00	-100,00	100,00	100,00	200,00	-100,00



## Doppischer Produktplan 2025

<b>Produktbereich</b>	<b>11</b>	<b>Innere Verwaltung</b>	<b>verantwortlich:</b>	FB Zentrale Dienste/Finanzen
<b>Produktgruppe</b>	<b>11.1</b>	<b>Verwaltungssteuerung und Service</b>	<b>Produktart:</b>	extern
<b>Produkt</b>	<b>11.1.01</b>	<b>Gemeindeorgane</b>	<b>Rechtsbindung:</b>	pflichtige Selbstverwaltungsaufgaben mit freiwilligen Anteilen

<b>Teilergebnishaushalt</b>		vorläufiges	Ansatz 2024	Ansatz 2025	Planung 2026	Planung 2027	Planung 2028
<b>Ertrags- und Aufwandsarten</b>		Ergebnis 2023					
1	Steuern und ähnliche Abgaben	0	0	0	0	0	0
2	Zuwendungen und allgemeine Umlagen	0	0	0	0	0	0
3	Sonstige Transfererträge	0	0	0	0	0	0
4	Öffentlich-rechtliche Leistungsentgelte	0	0	0	0	0	0
5	Privatrechtliche Leistungsentgelte	0	0	0	0	0	0
6	Kostenerstattungen und Kostenumlagen	0	0	0	0	0	0
11.1.01.448800	Erstattung übr. Bereiche		0	0	0	0	0
7	Sonstige ordentliche Erträge	1.015	0	100	100	100	100
11.1.01.457100	Ertr.aus Auflsg.von sonst.SoPo		0	100	100	100	100
11.1.01.458200	Ertr.aus Auflsg.von Rückstellg		0	0	0	0	0
11.1.01.459200	periodenfremde ord. Ertrr.		0	0	0	0	0
8	Aktivierete Eigenleistungen	0	0	0	0	0	0
9	Bestandsveränderungen	0	0	0	0	0	0
10	<b>= Erträge aus laufender Verwaltungstätigkeit</b>	<b>1.015</b>	<b>0</b>	<b>100</b>	<b>100</b>	<b>100</b>	<b>100</b>
11	Personalaufwendungen	4.038	10.900	9.500	9.500	9.500	9.500
11.1.01.501210	Leistungsorientierte Entgelte		8.700	7.500	7.500	7.500	7.500
11.1.01.502210	Beiträge Vers. leist.Entgelt		400	300	300	300	300
11.1.01.503210	Beiträge SV leist. Entgelt		1.800	1.700	1.700	1.700	1.700
12	Versorgungsaufwendungen	0	0	0	0	0	0
13	Aufwendungen für Sach- und Dienstleistungen	7.866	9.700	13.300	14.600	15.900	17.200
11.1.01.522200	Geräte, Ausstattungs- u. Ausrü		0	0	0	0	0
11.1.01.526100	Besondere Aufw. f. Bedienstete		1.500	4.000	4.000	4.000	4.000
	<i>Betriebsarzt</i>						
11.1.01.527100	Bes. Verw.-u. Betr.aufwend.		0	0	0	0	0
11.1.01.529100	Aufwendungen für sonstige Dienstleistungen		600	600	600	600	600
11.1.01.529110	Sonst.Aufwendg./Unfallkasse		7.500	8.600	9.900	11.200	12.500
11.1.01.529120	Sonst.Aufwendg./Kultur		100	100	100	100	100
14	Abschreibungen	608	600	1.700	1.200	1.000	1.000
11.1.01.571100	Afa DV-Software		500	700	200	0	0
11.1.01.571104	Afa BGA		100	1.000	1.000	1.000	1.000
15	Transferaufwendungen	1.100	2.600	2.300	2.200	2.200	1.700
11.1.01.531800	Zusch. lfd. Zw an übr. Bereich		1.000	1.000	1.000	1.000	1.000
11.1.01.531840	Auflösung RAP		1.600	1.300	1.200	1.200	700
16	Sonstige ordentliche Aufwendungen	38.569	37.000	34.200	34.200	34.200	34.200
11.1.01.542100	Aufwendungen für ehrenamtliche und sonstige Tätigkeit		22.000	24.000	24.000	24.000	24.000

## Doppischer Produktplan 2025

Produktbereich		11	Innere Verwaltung	verantwortlich:	FB Zentrale Dienste/Finanzen			
Produktgruppe		11.1	Verwaltungssteuerung und Service	Produktart:	extern			
Produkt		11.1.01	Gemeindeorgane	Rechtsbindung:	pflichtige Selbstverwaltungsaufgaben mit freiwilligen Anteilen			
Teilergebnishaushalt			vorläufiges Ergebnis 2023	Ansatz 2024	Ansatz 2025	Planung 2026	Planung 2027	Planung 2028
Ertrags- und Aufwandsarten								
11.1.01.543100	Geschäftsaufwendungen			12.700	6.000	6.000	6.000	6.000
11.1.01.543101	Gerichts- u. Anwaltkosten			500	2.000	2.000	2.000	2.000
11.1.01.543120	Telefongebühren			600	700	700	700	700
11.1.01.544100	Steuern, Versicherungen, Schadensfälle			900	800	800	800	800
11.1.01.549100	Verfüungsmittel			300	700	700	700	700
11.1.01.549300	periodenfr. ord. Aufwendungen			0	0	0	0	0
11.1.01.549400	Zuführung zu sonst. Rückstellg.			0	0	0	0	0
11.1.01.549410	Inanspruchnahme v. Rückstellg.			-4.000	-4.000	-4.000	-4.000	-4.000
11.1.01.549450	Zuführung zu sonst. Rückstellu			4.000	4.000	4.000	4.000	4.000
<b>17 = Aufwendungen aus laufender Verwaltungstätigkeit</b>			<b>52.181</b>	<b>60.800</b>	<b>61.000</b>	<b>61.700</b>	<b>62.800</b>	<b>63.600</b>
<b>18 = Ergebnis der laufenden Verwaltungstätigkeit (10.-17.)</b>			<b>-51.165</b>	<b>-60.800</b>	<b>-60.900</b>	<b>-61.600</b>	<b>-62.700</b>	<b>-63.500</b>
19	Zinsen und sonstige Finanzerträge		0	0	0	0	0	0
20	- Zinsen und sonstige Finanzaufwendungen		0	0	0	0	0	0
<b>21 = Finanzergebnis</b>			<b>0</b>	<b>0</b>	<b>0</b>	<b>0</b>	<b>0</b>	<b>0</b>
<b>22 = Ordentliches Ergebnis (18.+21.)</b>			<b>-51.165</b>	<b>-60.800</b>	<b>-60.900</b>	<b>-61.600</b>	<b>-62.700</b>	<b>-63.500</b>
23	Außerordentliche Erträge		0	0	0	0	0	0
11.1.01.493100	Veräußerung GrSt.,Geb.,Fin.Anl			0	0	0	0	0
<b>24 - Außerordentliche Aufwendungen</b>			<b>0</b>	<b>0</b>	<b>0</b>	<b>0</b>	<b>0</b>	<b>0</b>
11.1.01.593100	Aufw.Verm.veräuß.-außerord. Er			0	0	0	0	0
<b>25 = Außerordentliches Ergebnis</b>			<b>0</b>	<b>0</b>	<b>0</b>	<b>0</b>	<b>0</b>	<b>0</b>
<b>26 = Ergebnis vor Berücksichtigung der internen Leistungsbeziehungen (22.+25.)</b>			<b>-51.165</b>	<b>-60.800</b>	<b>-60.900</b>	<b>-61.600</b>	<b>-62.700</b>	<b>-63.500</b>
27	Erträge aus internen Leistungsbeziehungen		0	0	0	0	0	0
28	- Aufwendungen aus internen Leistungsbeziehungen		0	0	0	0	0	0
<b>29 = Gesamtergebnis des Teilhaushalts</b>			<b>-51.165</b>	<b>-60.800</b>	<b>-60.900</b>	<b>-61.600</b>	<b>-62.700</b>	<b>-63.500</b>
Nachrichtlich:								
30	Nicht zahlungswirksame Erträge		44	0	100	100	100	100
11.1.01.457100	Ertr.aus Auflsg.von sonst.SoPo			0	100	100	100	100

### Doppischer Produktplan 2025

<b>Produktbereich</b>	11	<b>Innere Verwaltung</b>	<b>verantwortlich:</b> FB Zentrale Dienste/Finanzen
<b>Produktgruppe</b>	11.1	<b>Verwaltungssteuerung und Service</b>	<b>Produktart:</b> extern
<b>Produkt</b>	11.1.01	<b>Gemeindeorgane</b>	<b>Rechtsbindung:</b> pflichtige Selbstverwaltungsaufgaben mit freiwilligen Anteilen

<b>Teilergebnishaushalt</b>	vorläufiges	Ansatz 2024	Ansatz 2025	Planung 2026	Planung 2027	Planung 2028
<b>Ertrags- und Aufwandsarten</b>	Ergebnis 2023					
31 Nicht zahlungswirksame Aufwendungen	1.708	2.200	3.000	2.400	2.200	1.700
11.1.01.531840      Auflösung RAP		1.600	1.300	1.200	1.200	700
11.1.01.571100      Afa DV-Software		500	700	200	0	0
11.1.01.571104      Afa BGA		100	1.000	1.000	1.000	1.000

## Doppischer Produktplan 2025

Produktbereich	11	Innere Verwaltung						verantwortlich:	FB Zentrale Dienste/Finanzen
Produktgruppe	11.1	Verwaltungssteuerung und Service						Produktart:	extern
Produkt	11.1.01	Gemeindeorgane						Rechtsbindung:	pflichtige Selbstverwaltungsaufgaben mit freiwilligen Anteilen
<u>Teilfinanzhaushalt</u>			vortläufiges	Ansatz 2024	Ansatz 2025	Verpf.erm. 2025	Planung 2026	Planung 2027	Planung 2028
<u>Ein- und Auszahlungsarten</u>			Ergebnis 2023						
1	Einzahlungen aus Investitionszuwendungen		0	0	0	0	0	0	0
2	Einzahlungen aus Beiträgen und Entgelten		0	0	0	0	0	0	0
3	Einzahlungen aus der Veräußerung von immateriellen Vermögensgegenständen		0	0	0	0	0	0	0
4	Einzahlungen aus der Veräußerung von Grundstücken,gr.st.gl.Rechten und Gebäuden		0	0	0	0	0	0	0
5	Einzahlungen aus der Veräußerung von übrigem Sachanlagevermögen		0	0	0	0	0	0	0
6	Einzahlung aus der Veräußerung von Finanzanlagevermögen		0	0	0	0	0	0	0
	11.1.01/0040.684400	Einz. a. Veräuß. Anteilsrechte		0	0	0	0	0	0
7	sonstige Einzahlungen aus Investitionstätigkeit		0	0	0	0	0	0	0
8	<b>= Summe der Einzahlungen aus Investitionstätigkeit</b>		<b>0</b>	<b>0</b>	<b>0</b>	<b>0</b>	<b>0</b>	<b>0</b>	<b>0</b>
9	Auszahlungen für Baumaßnahmen		0	0	0	0	0	0	0
10	Auszahlungen von aktivierbaren Zuwendungen für Investitionen Dritter		0	4.500	0	0	0	0	0
	11.1.01/0030.781800	Zuw. f. Invest. übrig		4.500	0	0	0	0	0
11	Auszahlungen für den Erwerb von immateriellen Vermögensgegenständen		0	0	0	0	0	0	0
12	Auszahlungen für den Erwerb von Grundstücken,gr.st.gl.Rechten und Gebäuden		0	0	0	0	0	0	0
13	Auszahlungen für den Erwerb von übrigen Sachanlagevermögen		2.652	0	0	0	0	0	0
	11.1.01/0020.783100	Ausz. Erwerb bewegl. Vermögen		0	0	0	0	0	0
	11.1.01/0151.783100	Ausz. Erwerb bewegl. Vermögen		0	0	0	0	0	0
14	Auszahlungen für den Erwerb von Finanzanlagevermögen		0	0	0	0	0	0	0
15	sonstige Auszahlungen aus Investitionstätigkeit		0	0	0	0	0	0	0
16	<b>= Summe der Auszahlungen aus Investitionstätigkeit</b>		<b>2.652</b>	<b>4.500</b>	<b>0</b>	<b>0</b>	<b>0</b>	<b>0</b>	<b>0</b>
17	<b>= Saldo aus der Investitionstätigkeit</b>		<b>-2.652</b>	<b>-4.500</b>	<b>0</b>	<b>0</b>	<b>0</b>	<b>0</b>	<b>0</b>

## Doppischer Produktplan 2025

<b>Produktbereich</b>	<b>11</b>	<b>Innere Verwaltung</b>	<b>verantwortlich:</b>	FB Zentrale Dienste/Finanzen
<b>Produktgruppe</b>	<b>11.1</b>	<b>Verwaltungssteuerung und Service</b>	<b>Produktart:</b>	extern
<b>Produkt</b>	<b>11.1.01</b>	<b>Gemeindeorgane</b>	<b>Rechtsbindung:</b>	pflichtige Selbstverwaltungsaufgaben mit freiwilligen Anteilen

<b>Teilfinanzhaushalt</b>	Ergebnis des Vorvorjahres	Ansatz des Vorjahres	Ansatz 2025	Plandaten 1. Folgejahr	Plandaten 2. Folgejahr	Plandaten 3. Folgejahr	bisher bereitgestellte Mittel	Gesamtein-/-auszahlungen
<b>Investitionsmaßnahmen ober-/unterhalb der Wertgrenze</b>								
<b>20 Beschaffungen Gemeindeorgane</b>								
1 Einzahlungen aus Investitionszuwendungen	0,00	0	0	0	0	0	0	0
2 Einzahlungen aus Beiträgen und ähnlichen Entgelten	0,00	0	0	0	0	0	0	0
3 Einzahlungen aus der Veräußerung von immateriellen Vermögensgegenständen	0,00	0	0	0	0	0	0	0
4 Einzahlungen aus der Veräußerung von Grundstücken,gr.st.gl.Rechten und Gebäuden	0,00	0	0	0	0	0	0	0
5 Einzahlungen aus der Veräußerung von übrigem Sachanlagevermögen	0,00	0	0	0	0	0	0	0
6 Einzahlungen aus der Veräußerung von Finanzanlagevermögen	0,00	0	0	0	0	0	0	0
7 sonstige Einzahlungen aus Investitionstätigkeit	0,00	0	0	0	0	0	0	0
<b>8 = Einzahlungen aus der Investitionstätigkeit</b>	<b>0,00</b>	<b>0</b>	<b>0</b>	<b>0</b>	<b>0</b>	<b>0</b>	<b>0</b>	<b>0</b>
9 Auszahlungen für Baumaßnahmen	0,00	0	0	0	0	0	0	0
10 Auszahlungen für den Erwerb von immateriellen Vermögensgegenständen	0,00	0	0	0	0	0	0	0
11 Auszahlungen für den Erwerb von Grundstücken,gr.st.gl.Rechten und Gebäuden	0,00	0	0	0	0	0	0	0
12 Auszahlungen für den Erwerb von übrigem Sachanlagevermögen	684,90	0	0	0	0	0	685	685
11.1.01/0020.783100 Ausz. Erwerb bewegl. Vermögen	684,90	0	0	0	0	0	685	685
13 Auszahlungen für den Erwerb von Finanzanlagevermögen	0,00	0	0	0	0	0	0	0
14 Auszahlungen von aktivierbaren Zuwendungen für Investitionen Dritter	0,00	0	0	0	0	0	0	0
15 sonstige Auszahlungen aus Investitionstätigkeit	0,00	0	0	0	0	0	0	0
<b>16 = Auszahlungen aus der Investitionstätigkeit</b>	<b>684,90</b>	<b>0</b>	<b>0</b>	<b>0</b>	<b>0</b>	<b>0</b>	<b>685</b>	<b>685</b>
<b>17 = Saldo aus der Investitionstätigkeit</b>	<b>-684,90</b>	<b>0</b>	<b>0</b>	<b>0</b>	<b>0</b>	<b>0</b>	<b>-685</b>	<b>-685</b>
<b>30 digitale Gremienarbeit</b>								
1 Einzahlungen aus Investitionszuwendungen	0,00	0	0	0	0	0	0	0
2 Einzahlungen aus Beiträgen und ähnlichen Entgelten	0,00	0	0	0	0	0	0	0
3 Einzahlungen aus der Veräußerung von immateriellen Vermögensgegenständen	0,00	0	0	0	0	0	0	0
4 Einzahlungen aus der Veräußerung von Grundstücken,gr.st.gl.Rechten und Gebäuden	0,00	0	0	0	0	0	0	0
5 Einzahlungen aus der Veräußerung von übrigem Sachanlagevermögen	0,00	0	0	0	0	0	0	0

## Doppischer Produktplan 2025

<b>Produktbereich</b>	<b>11</b>	<b>Innere Verwaltung</b>	<b>verantwortlich:</b>	FB Zentrale Dienste/Finanzen
<b>Produktgruppe</b>	<b>11.1</b>	<b>Verwaltungssteuerung und Service</b>	<b>Produktart:</b>	extern
<b>Produkt</b>	<b>11.1.01</b>	<b>Gemeindeorgane</b>	<b>Rechtsbindung:</b>	pflichtige Selbstverwaltungsaufgaben mit freiwilligen Anteilen

<b>Teilfinanzhaushalt</b>	Ergebnis des Vorjahres	Ansatz des Vorjahres	Ansatz 2025	Plandaten 1. Folgejahr	Plandaten 2. Folgejahr	Plandaten 3. Folgejahr	bisher bereitgestellte Mittel	Gesamtein-/-auszahlungen
<b>Investitionsmaßnahmen ober-/unterhalb der Wertgrenze</b>								
6 Einzahlungen aus der Veräußerung von Finanzanlagevermögen	0,00	0	0	0	0	0	0	0
7 sonstige Einzahlungen aus Investitionstätigkeit	0,00	0	0	0	0	0	0	0
<b>8 = Einzahlungen aus der Investitionstätigkeit</b>	<b>0,00</b>	<b>0</b>	<b>0</b>	<b>0</b>	<b>0</b>	<b>0</b>	<b>0</b>	<b>0</b>
9 Auszahlungen für Baumaßnahmen	0,00	0	0	0	0	0	0	0
10 Auszahlungen für den Erwerb von immateriellen Vermögensgegenständen	0,00	0	0	0	0	0	0	0
11 Auszahlungen für den Erwerb von Grundstücken,gr.st.gl.Rechten und Gebäuden	0,00	0	0	0	0	0	0	0
12 Auszahlungen für den Erwerb von übrigem Sachanlagevermögen	0,00	0	0	0	0	0	0	0
13 Auszahlungen für den Erwerb von Finanzanlagevermögen	0,00	0	0	0	0	0	0	0
14 Auszahlungen von aktivierbaren Zuwendungen für Investitionen Dritter	0,00	4.500	0	0	0	0	9.500	9.500
11.1.01/0030.781800    Zuw. f. Invest. übrig	0,00	4.500	0	0	0	0	9.500	9.500
15 sonstige Auszahlungen aus Investitionstätigkeit	0,00	0	0	0	0	0	0	0
<b>16 = Auszahlungen aus der Investitionstätigkeit</b>	<b>0,00</b>	<b>4.500</b>	<b>0</b>	<b>0</b>	<b>0</b>	<b>0</b>	<b>9.500</b>	<b>9.500</b>
<b>17 = Saldo aus der Investitionstätigkeit</b>	<b>0,00</b>	<b>-4.500</b>	<b>0</b>	<b>0</b>	<b>0</b>	<b>0</b>	<b>-9.500</b>	<b>-9.500</b>
<b>40</b>								
1 Einzahlungen aus Investitionszuwendungen	0,00	0	0	0	0	0	0	0
2 Einzahlungen aus Beiträgen und ähnlichen Entgelten	0,00	0	0	0	0	0	0	0
3 Einzahlungen aus der Veräußerung von immateriellen Vermögensgegenständen	0,00	0	0	0	0	0	0	0
4 Einzahlungen aus der Veräußerung von Grundstücken,gr.st.gl.Rechten und Gebäuden	0,00	0	0	0	0	0	0	0
5 Einzahlungen aus der Veräußerung von übrigem Sachanlagevermögen	0,00	0	0	0	0	0	0	0
6 Einzahlungen aus der Veräußerung von Finanzanlagevermögen	0,00	0	0	0	0	0	250	250
11.1.01/0040.684400    Einz. a. Veräuß. Anteilsrechte	0,00	0	0	0	0	0	250	250
7 sonstige Einzahlungen aus Investitionstätigkeit	0,00	0	0	0	0	0	0	0
<b>8 = Einzahlungen aus der Investitionstätigkeit</b>	<b>0,00</b>	<b>0</b>	<b>0</b>	<b>0</b>	<b>0</b>	<b>0</b>	<b>250</b>	<b>250</b>
9 Auszahlungen für Baumaßnahmen	0,00	0	0	0	0	0	0	0

## Doppischer Produktplan 2025

<b>Produktbereich</b>	<b>11</b>	<b>Innere Verwaltung</b>	<b>verantwortlich:</b>	FB Zentrale Dienste/Finanzen
<b>Produktgruppe</b>	<b>11.1</b>	<b>Verwaltungssteuerung und Service</b>	<b>Produktart:</b>	extern
<b>Produkt</b>	<b>11.1.01</b>	<b>Gemeindeorgane</b>	<b>Rechtsbindung:</b>	pflichtige Selbstverwaltungsaufgaben mit freiwilligen Anteilen

<u>Teilfinanzhaushalt</u>	Ergebnis des Vorvorjahres	Ansatz des Vorjahres	Ansatz 2025	Plandaten 1. Folgejahr	Plandaten 2. Folgejahr	Plandaten 3. Folgejahr	bisher bereitgestellte Mittel	Gesamtein-/-auszahlungen
<b>Investitionsmaßnahmen ober-/unterhalb der Wertgrenze</b>								
10 Auszahlungen für den Erwerb von immateriellen Vermögensgegenständen	0,00	0	0	0	0	0	0	0
11 Auszahlungen für den Erwerb von Grundstücken,gr.st.gl.Rechten und Gebäuden	0,00	0	0	0	0	0	0	0
12 Auszahlungen für den Erwerb von übrigem Sachanlagevermögen	0,00	0	0	0	0	0	0	0
13 Auszahlungen für den Erwerb von Finanzanlagevermögen	0,00	0	0	0	0	0	0	0
14 Auszahlungen von aktivierbaren Zuwendungen für Investitionen Dritter	0,00	0	0	0	0	0	0	0
15 sonstige Auszahlungen aus Investitionstätigkeit	0,00	0	0	0	0	0	0	0
<b>16 = Auszahlungen aus der Investitionstätigkeit</b>	<b>0,00</b>	<b>0</b>	<b>0</b>	<b>0</b>	<b>0</b>	<b>0</b>	<b>0</b>	<b>0</b>
<b>17 = Saldo aus der Investitionstätigkeit</b>	<b>0,00</b>	<b>0</b>	<b>0</b>	<b>0</b>	<b>0</b>	<b>0</b>	<b>250</b>	<b>250</b>
<b>151 Beschaffung Personal Gemeinde</b>								
1 Einzahlungen aus Investitionszuwendungen	0,00	0	0	0	0	0	0	0
2 Einzahlungen aus Beiträgen und ähnlichen Entgelten	0,00	0	0	0	0	0	0	0
3 Einzahlungen aus der Veräußerung von immateriellen Vermögensgegenständen	0,00	0	0	0	0	0	0	0
4 Einzahlungen aus der Veräußerung von Grundstücken,gr.st.gl.Rechten und Gebäuden	0,00	0	0	0	0	0	0	0
5 Einzahlungen aus der Veräußerung von übrigem Sachanlagevermögen	0,00	0	0	0	0	0	0	0
6 Einzahlungen aus der Veräußerung von Finanzanlagevermögen	0,00	0	0	0	0	0	0	0
7 sonstige Einzahlungen aus Investitionstätigkeit	0,00	0	0	0	0	0	0	0
<b>8 = Einzahlungen aus der Investitionstätigkeit</b>	<b>0,00</b>	<b>0</b>	<b>0</b>	<b>0</b>	<b>0</b>	<b>0</b>	<b>0</b>	<b>0</b>
9 Auszahlungen für Baumaßnahmen	0,00	0	0	0	0	0	0	0
10 Auszahlungen für den Erwerb von immateriellen Vermögensgegenständen	0,00	0	0	0	0	0	0	0
11 Auszahlungen für den Erwerb von Grundstücken,gr.st.gl.Rechten und Gebäuden	0,00	0	0	0	0	0	0	0
12 Auszahlungen für den Erwerb von übrigem Sachanlagevermögen	1.966,83	0	0	0	0	0	1.967	1.967
11.1.01/0151.783100 Ausz. Erwerb bewegl. Vermögen	1.966,83	0	0	0	0	0	1.967	1.967
13 Auszahlungen für den Erwerb von Finanzanlagevermögen	0,00	0	0	0	0	0	0	0
14 Auszahlungen von aktivierbaren Zuwendungen für Investitionen Dritter	0,00	0	0	0	0	0	0	0

<b>Doppischer Produktplan 2025</b>									
------------------------------------	--	--	--	--	--	--	--	--	--

<b>Produktbereich</b>	11	<b>Innere Verwaltung</b>								<b>verantwortlich:</b> FB Zentrale Dienste/Finanzen
<b>Produktgruppe</b>	11.1	<b>Verwaltungssteuerung und Service</b>								<b>Produktart:</b> extern
<b>Produkt</b>	11.1.01	<b>Gemeindeorgane</b>								<b>Rechtsbindung:</b> pflichtige Selbstverwaltungsaufgaben mit freiwilligen Anteilen
<b>Teilfinanzhaushalt</b>										
<b>Investitionsmaßnahmen ober-/unterhalb der Wertgrenze</b>		Ergebnis des Vorjahres	Ansatz des Vorjahres	Ansatz 2025	Plandaten 1. Folgejahr	Plandaten 2. Folgejahr	Plandaten 3. Folgejahr	bisher bereitgestellte Mittel	Gesamtein-/ -auszahlungen	
15 sonstige Auszahlungen aus Investitionstätigkeit		0,00	0	0	0	0	0	0	0	0
16 = Auszahlungen aus der Investitionstätigkeit		<b>1.966,83</b>	<b>0</b>	<b>0</b>	<b>0</b>	<b>0</b>	<b>0</b>	<b>1.967</b>	<b>1.967</b>	
17 = Saldo aus der Investitionstätigkeit		<b>-1.966,83</b>	<b>0</b>	<b>0</b>	<b>0</b>	<b>0</b>	<b>0</b>	<b>-1.967</b>	<b>-1.967</b>	



## Doppischer Produktplan 2025

<b>Produktbereich</b>	21	<b>Schulträgeraufgaben</b>	<b>verantwortlich:</b>	FB Zentrale Dienste/Finanzen
<b>Produktgruppe</b>	21.1	<b>Grundschulen</b>	<b>Produktart:</b>	extern
<b>Produkt</b>	21.1.01	<b>Schulbezogene Leistungen</b>	<b>Rechtsbindung:</b>	pflichtige Selbstverwaltungsaufgaben

**Beschreibung**

Gastschülerzuschüsse und Schulkostenbeiträge an kommunale Träger

**Auftrag**

Brandenburgisches Schulgesetz

**Zielgruppe**

Schüler/innen; Eltern

**Ziele**

Daseinsvorsorge

**Finanzen in €**

	<b>Einzahlungen</b>	<b>Auszahlungen</b>	<b>Liquiditätssaldo</b>	<b>Erträge</b>	<b>Aufwendungen</b>	<b>Ergebnis</b>
<b>Haushaltsvorjahr</b>	0,00	95.000,00	-95.000,00	0,00	49.700,00	-49.700,00
<b>Haushaltsjahr</b>	0,00	83.100,00	-83.100,00	600,00	40.200,00	-39.600,00
<b>Veränderung gegenüber dem Vorjahr</b>	0,00	-11.900,00	11.900,00	600,00	-9.500,00	10.100,00

## Doppischer Produktplan 2025

Produktbereich		21	Schulträgeraufgaben	verantwortlich:	FB Zentrale Dienste/Finanzen					
Produktgruppe		21.1	Grundschulen	Produktart:	extern					
Produkt		21.1.01	Schulbezogene Leistungen	Rechtsbindung:	pflichtige Selbstverwaltungsaufgaben					
<u>Teilergebnishaushalt</u>					vorläufiges	Ansatz 2024	Ansatz 2025	Planung 2026	Planung 2027	Planung 2028
Ertrags- und Aufwandsarten					Ergebnis 2023					
1	Steuern und ähnliche Abgaben				0	0	0	0	0	0
2	Zuwendungen und allgemeine Umlagen				0	0	0	0	0	0
3	Sonstige Transfererträge				0	0	0	0	0	0
4	Öffentlich-rechtliche Leistungsentgelte				0	0	0	0	0	0
5	Privatrechtliche Leistungsentgelte				0	0	0	0	0	0
6	Kostenerstattungen und Kostenumlagen				0	0	0	0	0	0
	21.1.01.448200		Kostenerstattung von Gemeinden			0	0	0	0	0
	21.1.01.448300		Erstattung v. Zweckverbände			0	0	0	0	0
7	Sonstige ordentliche Erträge				2.521	0	600	500	500	300
	21.1.01.457100		Ertr.aus Aufslg.von sonst.SoPo			0	600	500	500	300
	21.1.01.459200		periodenfremde ord. Ertrr.			0	0	0	0	0
8	Aktivierete Eigenleistungen				0	0	0	0	0	0
9	Bestandsveränderungen				0	0	0	0	0	0
10	= Erträge aus laufender Verwaltungstätigkeit				2.521	0	600	500	500	300
11	Personalaufwendungen				0	0	0	0	0	0
12	Versorgungsaufwendungen				0	0	0	0	0	0
13	Aufwendungen für Sach- und Dienstleistungen				0	0	0	0	0	0
14	Abschreibungen				0	0	0	0	0	0
	21.1.01.571101		Afa Gebäude			0	0	0	0	0
15	Transferaufwendungen				1.151	700	20.400	2.000	1.900	1.800
	21.1.01.531800		Zusch. lfd. Zw an übr. Bereich			0	0	0	0	0
	21.1.01.531840		Auflösung RAP			700	1.300	1.300	1.200	1.100
	21.1.01.537500		allg. Umlage Schulverband			0	19.100	700	700	700
16	Sonstige ordentliche Aufwendungen				49.865	49.000	19.800	41.800	42.000	42.100
	21.1.01.545200		Erstattungen an Gemeinden			1.300	1.300	1.300	1.300	1.300
	21.1.01.545300		Erst. v. Aufwend. an Zweckverb			47.700	18.500	40.500	40.700	40.800
	21.1.01.549300		periodenfr. ord. Aufwendungen			0	0	0	0	0
17	= Aufwendungen aus laufender Verwaltungstätigkeit				51.017	49.700	40.200	43.800	43.900	43.900
18	= Ergebnis der laufenden Verwaltungstätigkeit (10.-17.)				-48.496	-49.700	-39.600	-43.300	-43.400	-43.600
19	Zinsen und sonstige Finanzerträge				0	0	0	0	0	0
20	- Zinsen und sonstige Finanzaufwendungen				0	0	0	0	0	0
21	= Finanzergebnis				0	0	0	0	0	0

## Doppischer Produktplan 2025

Produktbereich		21	Schulträgeraufgaben		verantwortlich:	FB Zentrale Dienste/Finanzen			
Produktgruppe		21.1	Grundschulen		Produktart:	extern			
Produkt		21.1.01	Schulbezogene Leistungen		Rechtsbindung:	pflichtige Selbstverwaltungsaufgaben			
<u>Teilergebnishaushalt</u>				vorläufiges	Ansatz 2024	Ansatz 2025	Planung 2026	Planung 2027	Planung 2028
Ertrags- und Aufwandsarten				Ergebnis 2023					
22 = Ordentliches Ergebnis (18.+21.)				-48.496	-49.700	-39.600	-43.300	-43.400	-43.600
23 Außerordentliche Erträge				0	0	0	0	0	0
24 - Außerordentliche Aufwendungen				0	0	0	0	0	0
25 = Außerordentliches Ergebnis				0	0	0	0	0	0
26 = Ergebnis vor Berücksichtigung der internen Leistungsbeziehungen (22.+25.)				-48.496	-49.700	-39.600	-43.300	-43.400	-43.600
27 Erträge aus internen Leistungsbeziehungen				0	0	0	0	0	0
28 - Aufwendungen aus internen Leistungsbeziehungen				0	0	0	0	0	0
29 = Gesamtergebnis des Teilhaushalts				-48.496	-49.700	-39.600	-43.300	-43.400	-43.600
Nachrichtlich:									
30 Nicht zahlungswirksame Erträge				408	0	600	500	500	300
21.1.01.457100		Ertr. aus Auflsg. von sonst. SoPo			0	600	500	500	300
31 Nicht zahlungswirksame Aufwendungen				1.151	700	1.300	1.300	1.200	1.100
21.1.01.531840		Auflösung RAP			700	1.300	1.300	1.200	1.100
21.1.01.571101		Afa Gebäude			0	0	0	0	0

## Doppischer Produktplan 2025

Produktbereich	21	Schulträgeraufgaben						verantwortlich:	FB Zentrale Dienste/Finanzen
Produktgruppe	21.1	Grundschulen						Produktart:	extern
Produkt	21.1.01	Schulbezogene Leistungen						Rechtsbindung:	pflichtige Selbstverwaltungsaufgaben
<u>Teilfinanzhaushalt</u>			vorläufiges	Ansatz 2024	Ansatz 2025	Verpf.erm. 2025	Planung 2026	Planung 2027	Planung 2028
Ein- und Auszahlungsarten			Ergebnis 2023						
1	Einzahlungen aus Investitionszuwendungen		0	0	0	0	0	0	0
	21.1.01/0211.681001	Investitionszuw. Bund		0	0	0	0	0	0
	21.1.01/0211.681100	Investitionszuw. Land		0	0	0	0	0	0
2	Einzahlungen aus Beiträgen und Entgelten		0	0	0	0	0	0	0
3	Einzahlungen aus der Veräußerung von immateriellen Vermögensgegenständen		0	0	0	0	0	0	0
4	Einzahlungen aus der Veräußerung von Grundstücken,gr.st.gl.Rechten und Gebäuden		0	0	0	0	0	0	0
5	Einzahlungen aus der Veräußerung von übrigem Sachanlagevermögen		0	0	0	0	0	0	0
6	Einzahlung aus der Veräußerung von Finanzanlagevermögen		0	0	0	0	0	0	0
7	sonstige Einzahlungen aus Investitionstätigkeit		0	0	0	0	0	0	0
8	= Summe der Einzahlungen aus Investitionstätigkeit		0	0	0	0	0	0	0
9	Auszahlungen für Baumaßnahmen		0	0	0	0	0	0	0
10	Auszahlungen von aktivierbaren Zuwendungen für Investitionen Dritter		67.800	46.000	44.200	0	1.200	1.200	1.200
	21.1.01/0210.781300	Zuw. f. Inv. an Zweckverbände		46.000	44.200	0	1.200	1.200	1.200
	<i>inv. Umlage Schulverband</i>								
	21.1.01/0211.781200	Zuweisungen für Investitionen an Gemeinden		0	0	0	0	0	0
11	Auszahlungen für den Erwerb von immateriellen Vermögensgegenständen		0	0	0	0	0	0	0
12	Auszahlungen für den Erwerb von Grundstücken,gr.st.gl.Rechten und Gebäuden		0	0	0	0	0	0	0
13	Auszahlungen für den Erwerb von übrigen Sachanlagevermögen		0	0	0	0	0	0	0
14	Auszahlungen für den Erwerb von Finanzanlagevermögen		0	0	0	0	0	0	0
15	sonstige Auszahlungen aus Investitionstätigkeit		0	0	0	0	0	0	0
16	= Summe der Auszahlungen aus Investitionstätigkeit		67.800	46.000	44.200	0	1.200	1.200	1.200
17	= Saldo aus der Investitionstätigkeit		-67.800	-46.000	-44.200	0	-1.200	-1.200	-1.200

## Doppischer Produktplan 2025

Produktbereich	21	Schulträgeraufgaben	verantwortlich:	FB Zentrale Dienste/Finanzen					
Produktgruppe	21.1	Grundschulen	Produktart:	extern					
Produkt	21.1.01	Schulbezogene Leistungen	Rechtsbindung:	pflichtige Selbstverwaltungsaufgaben					
<u>Teilfinanzhaushalt</u>	Ergebnis des Vorvorjahres	Ansatz des Vorjahres	Ansatz 2025	Plandaten 1. Folgejahr	Plandaten 2. Folgejahr	Plandaten 3. Folgejahr	bisher bereitgestellte Mittel	Gesamtein-/-auszahlungen	
<b>Investitionsmaßnahmen ober-/unterhalb der Wertgrenze</b>									
<b>210 Zuweisung an Schulzweckverband</b>									
1 Einzahlungen aus Investitionszuwendungen	0,00	0	0	0	0	0	0	0	
2 Einzahlungen aus Beiträgen und ähnlichen Entgelten	0,00	0	0	0	0	0	0	0	
3 Einzahlungen aus der Veräußerung von immateriellen Vermögensgegenständen	0,00	0	0	0	0	0	0	0	
4 Einzahlungen aus der Veräußerung von Grundstücken,gr.st.gl.Rechten und Gebäuden	0,00	0	0	0	0	0	0	0	
5 Einzahlungen aus der Veräußerung von übrigem Sachanlagevermögen	0,00	0	0	0	0	0	0	0	
6 Einzahlungen aus der Veräußerung von Finanzanlagevermögen	0,00	0	0	0	0	0	0	0	
7 sonstige Einzahlungen aus Investitionstätigkeit	0,00	0	0	0	0	0	0	0	
<b>8 = Einzahlungen aus der Investitionstätigkeit</b>	<b>0,00</b>	<b>0</b>	<b>0</b>	<b>0</b>	<b>0</b>	<b>0</b>	<b>0</b>	<b>0</b>	
9 Auszahlungen für Baumaßnahmen	0,00	0	0	0	0	0	0	0	
10 Auszahlungen für den Erwerb von immateriellen Vermögensgegenständen	0,00	0	0	0	0	0	0	0	
11 Auszahlungen für den Erwerb von Grundstücken,gr.st.gl.Rechten und Gebäuden	0,00	0	0	0	0	0	0	0	
12 Auszahlungen für den Erwerb von übrigem Sachanlagevermögen	0,00	0	0	0	0	0	0	0	
13 Auszahlungen für den Erwerb von Finanzanlagevermögen	0,00	0	0	0	0	0	0	0	
14 Auszahlungen von aktivierbaren Zuwendungen für Investitionen Dritter	67.800,00	46.000	44.200	1.200	1.200	1.200	243.040	290.840	
21.1.01/0210.781300    Zuw. f. Inv. an Zweckverbände <i>inv. Umlage Schulverband</i>	67.800,00	46.000	44.200	1.200	1.200	1.200	243.040	290.840	
15 sonstige Auszahlungen aus Investitionstätigkeit	0,00	0	0	0	0	0	0	0	
<b>16 = Auszahlungen aus der Investitionstätigkeit</b>	<b>67.800,00</b>	<b>46.000</b>	<b>44.200</b>	<b>1.200</b>	<b>1.200</b>	<b>1.200</b>	<b>243.040</b>	<b>290.840</b>	
<b>17 = Saldo aus der Investitionstätigkeit</b>	<b>-67.800,00</b>	<b>-46.000</b>	<b>-44.200</b>	<b>-1.200</b>	<b>-1.200</b>	<b>-1.200</b>	<b>-243.040</b>	<b>-290.840</b>	
<b>211 Investzuschüsse VHG Grüntal</b>									
1 Einzahlungen aus Investitionszuwendungen	0,00	0	0	0	0	0	4.893	4.893	
21.1.01/0211.681001    Investitionszuv. Bund	0,00	0	0	0	0	0	4.318	4.318	
21.1.01/0211.681100    Investitionszuv. Land	0,00	0	0	0	0	0	576	576	
2 Einzahlungen aus Beiträgen und ähnlichen Entgelten	0,00	0	0	0	0	0	0	0	
3 Einzahlungen aus der Veräußerung von immateriellen Vermögensgegenständen	0,00	0	0	0	0	0	0	0	

## Doppischer Produktplan 2025

Produktbereich		Schulträgeraufgaben		verantwortlich:		FB Zentrale Dienste/Finanzen			
Produktgruppe		Grundschulen		Produktart:		extern			
Produkt		Schulbezogene Leistungen		Rechtsbindung:		pflichtige Selbstverwaltungsaufgaben			
<u>Teilfinanzhaushalt</u>		Ergebnis des	Ansatz des	Ansatz 2025	Plandaten 1.	Plandaten 2.	Plandaten 3.	bisher	Gesamtein-/-aus
Investitionsmaßnahmen ober-/unterhalb der Wertgrenze		Vorvorjahres	Vorjahres		Folgejahr	Folgejahr	Folgejahr	bereitgestellte	zahlungen
								Mittel	
4	Einzahlungen aus der Veräußerung von Grundstücken,gr.st.gl.Rechten und Gebäuden	0,00	0	0	0	0	0	0	0
5	Einzahlungen aus der Veräußerung von übrigem Sachanlagevermögen	0,00	0	0	0	0	0	0	0
6	Einzahlungen aus der Veräußerung von Finanzanlagevermögen	0,00	0	0	0	0	0	0	0
7	sonstige Einzahlungen aus Investitionstätigkeit	0,00	0	0	0	0	0	0	0
8	<b>= Einzahlungen aus der Investitionstätigkeit</b>	<b>0,00</b>	<b>0</b>	<b>0</b>	<b>0</b>	<b>0</b>	<b>0</b>	<b>4.893</b>	<b>4.893</b>
9	Auszahlungen für Baumaßnahmen	0,00	0	0	0	0	0	0	0
10	Auszahlungen für den Erwerb von immateriellen Vermögensgegenständen	0,00	0	0	0	0	0	0	0
11	Auszahlungen für den Erwerb von Grundstücken,gr.st.gl.Rechten und Gebäuden	0,00	0	0	0	0	0	0	0
12	Auszahlungen für den Erwerb von übrigem Sachanlagevermögen	0,00	0	0	0	0	0	0	0
13	Auszahlungen für den Erwerb von Finanzanlagevermögen	0,00	0	0	0	0	0	0	0
14	Auszahlungen von aktivierbaren Zuwendungen für Investitionen Dritter	0,00	0	0	0	0	0	48.639	48.639
	21.1.01/0211.781200 Zuweisungen für Investitionen an Gemeinden	0,00	0	0	0	0	0	48.639	48.639
15	sonstige Auszahlungen aus Investitionstätigkeit	0,00	0	0	0	0	0	0	0
16	<b>= Auszahlungen aus der Investitionstätigkeit</b>	<b>0,00</b>	<b>0</b>	<b>0</b>	<b>0</b>	<b>0</b>	<b>0</b>	<b>48.639</b>	<b>48.639</b>
17	<b>= Saldo aus der Investitionstätigkeit</b>	<b>0,00</b>	<b>0</b>	<b>0</b>	<b>0</b>	<b>0</b>	<b>0</b>	<b>-43.746</b>	<b>-43.746</b>

## Doppischer Produktplan 2025

<b>Produktbereich</b>	<b>28</b>	<b>Kultur- und Wissenschaft</b>	<b>verantwortlich:</b>	FB Ordnung/Soziales/Kultur
<b>Produktgruppe</b>	<b>28.1</b>	<b>Heimat- und sonstige Pflege</b>	<b>Produktart:</b>	extern
<b>Produkt</b>	<b>28.1.01</b>	<b>Heimat- und sonstige Pflege</b>	<b>Rechtsbindung:</b>	freiwillige Selbstverwaltungsaufgaben

**Beschreibung**

Einrichtung, Unterhaltung und Betrieb der Fachwerkkirche Tuchen, Vereinsförderung, Unterhaltung der Festplätze Tuchen und Trampe, Unterstützung und Förderung von Heimat- und Brauchtumsfesten, Gemeindechronik,

<b>Auftrag</b>	Beschlüsse der Gemeindevertretung	<b>Zielgruppe</b>	Einwohner/innen, Personengruppen, kulturelle Einrichtungen, Vereine
----------------	-----------------------------------	-------------------	---

**Ziele**  
Erhalt des Brauchtums, Förderung des ehrenamtlichen Engagements

**Finanzen in €**

	<b>Einzahlungen</b>	<b>Auszahlungen</b>	<b>Liquiditätssaldo</b>	<b>Erträge</b>	<b>Aufwendungen</b>	<b>Ergebnis</b>
<b>Haushaltsvorjahr</b>	4.000,00	33.300,00	-29.300,00	14.800,00	44.700,00	-29.900,00
<b>Haushaltsjahr</b>	4.000,00	86.400,00	-82.400,00	14.800,00	76.200,00	-61.400,00
<b>Veränderung gegenüber dem Vorjahr</b>	0,00	53.100,00	-53.100,00	0,00	31.500,00	-31.500,00

## Doppischer Produktplan 2025

Produktbereich		28	Kultur- und Wissenschaft		verantwortlich:		FB Ordnung/Soziales/Kultur		
Produktgruppe		28.1	Heimat- und sonstige Pflege		Produktart:		extern		
Produkt		28.1.01	Heimat- und sonstige Pflege		Rechtsbindung:		freiwillige Selbstverwaltungsaufgaben		
<u>Teilergebnishaushalt</u>				vorläufiges	Ansatz 2024	Ansatz 2025	Planung 2026	Planung 2027	Planung 2028
Ertrags- und Aufwandsarten				Ergebnis 2023					
1	Steuern und ähnliche Abgaben		0	0	0	0	0	0	0
2	Zuwendungen und allgemeine Umlagen		10.604	10.800	10.600	10.600	10.600	10.600	10.600
	28.1.01.413100	Allgemeine Zuweisungen Land		0	0	0	0	0	0
	28.1.01.414200	Zuweisungen von Gemeinden/GV		0	0	0	0	0	0
	28.1.01.414700	Spenden für laufende Zwecke von priv. Unternehmen		0	0	0	0	0	0
	28.1.01.416100	Erträge a.d.Auflösg.SoPo ö.Han		10.800	10.600	10.600	10.600	10.600	10.600
3	Sonstige Transfererträge		0	0	0	0	0	0	0
4	Öffentlich-rechtliche Leistungsentgelte		3.810	4.000	4.000	4.000	4.000	4.000	4.000
	28.1.01.432100	Benutzungsgebühren und ähnliche Entgelte		4.000	4.000	4.000	4.000	4.000	4.000
5	Privatrechtliche Leistungsentgelte		50	0	0	0	0	0	0
	28.1.01.442300	Ertr. a.Verkl. Waren		0	0	0	0	0	0
6	Kostenerstattungen und Kostenumlagen		104	0	0	0	0	0	0
	28.1.01.448200	Kostenerstattung von Gemeinden		0	0	0	0	0	0
	28.1.01.448300	Erstattung v. Zweckverbänden		0	0	0	0	0	0
	28.1.01.448700	Erstattung von privat. Untern.		0	0	0	0	0	0
	28.1.01.448800	Erstattungen vonübrigen Bereichen		0	0	0	0	0	0
7	Sonstige ordentliche Erträge		990	0	200	200	0	0	0
	28.1.01.457100	Ertr.aus Auflsg.von sonst.SoPo		0	200	200	0	0	0
	28.1.01.459200	periodenfremde ord. Ertrr.		0	0	0	0	0	0
8	Aktivierete Eigenleistungen		0	0	0	0	0	0	0
9	Bestandsveränderungen		0	0	0	0	0	0	0
10	<b>= Erträge aus laufender Verwaltungstätigkeit</b>		<b>15.558</b>	<b>14.800</b>	<b>14.800</b>	<b>14.800</b>	<b>14.600</b>	<b>14.600</b>	<b>14.600</b>
11	Personalaufwendungen		6.595	7.200	6.700	7.100	6.700	6.700	6.700
	28.1.01.501200	Dienstbezüge tarifl. Beschäft.		5.700	5.300	5.300	5.300	5.300	5.300
	28.1.01.501900	Dienstaufwendungen sonstiger Beschäftigter		100	100	500	100	100	100
	28.1.01.502200	Beiträge Vers.kassen tarifl. B		300	200	200	200	200	200
	28.1.01.503200	Beiträge gesetz. SV tarifl. B		1.100	1.100	1.100	1.100	1.100	1.100
12	Versorgungsaufwendungen		0	0	0	0	0	0	0
13	Aufwendungen für Sach- und Dienstleistungen		21.321	13.800	45.600	14.800	14.800	14.800	14.800
	28.1.01.521100	Unterhaltung der Grundstücke und baulichen Anlagen		500	500	500	500	500	500
	28.1.01.521110	Unterhaltg.Grdst./Hochbau		1.500	1.500	1.500	1.500	1.500	1.500
		<i>1500 € sonstg. Unterhaltung Grst Hochbau</i>							
	28.1.01.522200	Geräte, Ausstattungs- u. Ausrü		100	900	100	100	100	100
	28.1.01.524100	Bewirtschaftung der Grundstücke und baulichen Anlagen		6.500	8.700	8.700	8.700	8.700	8.700
	28.1.01.527100	Besondere Verwaltungs- und Betriebsaufwendungen		5.200	34.000	4.000	4.000	4.000	4.000



## Doppischer Produktplan 2025

Produktbereich		28	Kultur- und Wissenschaft		verantwortlich: FB Ordnung/Soziales/Kultur				
Produktgruppe		28.1	Heimat- und sonstige Pflege		Produktart: extern				
Produkt		28.1.01	Heimat- und sonstige Pflege		Rechtsbindung: freiwillige Selbstverwaltungsaufgaben				
<u>Teilergebnishaushalt</u>				vorläufiges	Ansatz 2024	Ansatz 2025	Planung 2026	Planung 2027	Planung 2028
Ertrags- und Aufwandsarten				Ergebnis 2023					
<i>650 Jahrfeier</i>									
14	Abschreibungen		11.497	11.400	11.800	12.100	11.900	11.900	
	28.1.01.571101	Afa Gebäude		11.100	11.500	11.800	11.800	11.800	
	28.1.01.571104	Afa BGA		300	300	300	100	100	
15	Transferaufwendungen		7.140	11.000	8.000	8.000	8.000	8.000	
	28.1.01.531800	Zuschüsse an übrige Bereiche		11.000	8.000	8.000	8.000	8.000	
	<i>davon: 6.000 € PK-Zuschuss FWK</i>								
	<i>2.000 € allg. Vereinzuschüsse</i>								
16	Sonstige ordentliche Aufwendungen		1.615	1.300	4.100	1.300	1.300	1.300	
	28.1.01.542100	Aufwendungen ehrenamt. Tätigk.		100	100	100	100	100	
	<i>Chronistin</i>								
	28.1.01.543100	Geschäftsaufwendungen		1.200	4.000	1.200	1.200	1.200	
	<i>davon: 1000 € Druck Breydiner Geschichten</i>								
	<i>450 € Arbeitsmittel Chronistin</i>								
	<i>2500 € Druck Heimatbuch Breydin2</i>								
	28.1.01.544100	Steuern ,Versicherungen, Schadensfälle		0	0	0	0	0	
	28.1.01.549300	periodenfr. ord. Aufwendungen		0	0	0	0	0	
17	<b>= Aufwendungen aus laufender Verwaltungstätigkeit</b>		<b>48.168</b>	<b>44.700</b>	<b>76.200</b>	<b>43.300</b>	<b>42.700</b>	<b>42.700</b>	
18	<b>= Ergebnis der laufenden Verwaltungstätigkeit (10.-17.)</b>		<b>-32.610</b>	<b>-29.900</b>	<b>-61.400</b>	<b>-28.500</b>	<b>-28.100</b>	<b>-28.100</b>	
19	Zinsen und sonstige Finanzerträge		0	0	0	0	0	0	
20	- Zinsen und sonstige Finanzaufwendungen		0	0	0	0	0	0	
21	<b>= Finanzergebnis</b>		<b>0</b>	<b>0</b>	<b>0</b>	<b>0</b>	<b>0</b>	<b>0</b>	
22	<b>= Ordentliches Ergebnis (18.+21.)</b>		<b>-32.610</b>	<b>-29.900</b>	<b>-61.400</b>	<b>-28.500</b>	<b>-28.100</b>	<b>-28.100</b>	
23	Außerordentliche Erträge		0	0	0	0	0	0	
	28.1.01.493100	Veräußerung GrSt.,Geb.,Fin.Anl		0	0	0	0	0	
24	- Außerordentliche Aufwendungen		0	0	0	0	0	0	
25	<b>= Außerordentliches Ergebnis</b>		<b>0</b>	<b>0</b>	<b>0</b>	<b>0</b>	<b>0</b>	<b>0</b>	
26	<b>= Ergebnis vor Berücksichtigung der internen Leistungsbeziehungen (22.+25.)</b>		<b>-32.610</b>	<b>-29.900</b>	<b>-61.400</b>	<b>-28.500</b>	<b>-28.100</b>	<b>-28.100</b>	
27	Erträge aus internen Leistungsbeziehungen		0	0	0	0	0	0	
28	- Aufwendungen aus internen Leistungsbeziehungen		0	0	0	0	0	0	

## Doppischer Produktplan 2025

<b>Produktbereich</b>		<b>28</b>	<b>Kultur- und Wissenschaft</b>	<b>verantwortlich:</b>	FB Ordnung/Soziales/Kultur				
<b>Produktgruppe</b>		<b>28.1</b>	<b>Heimat- und sonstige Pflege</b>	<b>Produktart:</b>	extern				
<b>Produkt</b>		<b>28.1.01</b>	<b>Heimat- und sonstige Pflege</b>	<b>Rechtsbindung:</b>	freiwillige Selbstverwaltungsaufgaben				
<b>Teilergebnishaushalt</b>				vorläufiges	Ansatz 2024	Ansatz 2025	Planung 2026	Planung 2027	Planung 2028
<b>Ertrags- und Aufwandsarten</b>				Ergebnis 2023					
<b>29 = Gesamtergebnis des Teilhaushalts</b>				<b>-32.610</b>	<b>-29.900</b>	<b>-61.400</b>	<b>-28.500</b>	<b>-28.100</b>	<b>-28.100</b>
Nachrichtlich:									
30 Nicht zahlungswirksame Erträge				10.765	10.800	10.800	10.800	10.600	10.600
28.1.01.416100		Erträge a.d.Auflösg.SoPo ö.Han			10.800	10.600	10.600	10.600	10.600
28.1.01.457100		Ertr.aus Auflsg.von sonst.SoPo			0	200	200	0	0
31 Nicht zahlungswirksame Aufwendungen				11.497	11.400	11.800	12.100	11.900	11.900
28.1.01.571101		Afa Gebäude			11.100	11.500	11.800	11.800	11.800
28.1.01.571104		Afa BGA			300	300	300	100	100

## Doppischer Produktplan 2025

Produktbereich		28	Kultur- und Wissenschaft		verantwortlich: FB Ordnung/Soziales/Kultur				
Produktgruppe		28.1	Heimat- und sonstige Pflege		Produktart: extern				
Produkt		28.1.01	Heimat- und sonstige Pflege		Rechtsbindung: freiwillige Selbstverwaltungsaufgaben				
Teilfinanzhaushalt			vorläufiges Ergebnis 2023	Ansatz 2024	Ansatz 2025	Verpf.erm. 2025	Planung 2026	Planung 2027	Planung 2028
Ein- und Auszahlungsarten									
1	Einzahlungen aus Investitionszuwendungen		0	0	0	0	0	0	0
	28.1.01/0295.681200	Investitionszuw. Gemeinde		0	0	0	0	0	0
2	Einzahlungen aus Beiträgen und Entgelten		0	0	0	0	0	0	0
3	Einzahlungen aus der Veräußerung von immateriellen Vermögensgegenständen		0	0	0	0	0	0	0
4	Einzahlungen aus der Veräußerung von Grundstücken,gr.st.gl.Rechten und Gebäuden		0	0	0	0	0	0	0
5	Einzahlungen aus der Veräußerung von übrigem Sachanlagevermögen		0	0	0	0	0	0	0
6	Einzahlung aus der Veräußerung von Finanzanlagevermögen		0	0	0	0	0	0	0
7	sonstige Einzahlungen aus Investitionstätigkeit		0	0	0	0	0	0	0
8	= Summe der Einzahlungen aus Investitionstätigkeit		0	0	0	0	0	0	0
9	Auszahlungen für Baumaßnahmen		0	0	22.000	0	0	0	0
	28.1.01/0102.785100	Ausz. Hochbaumaßnahmen		0	0	0	0	0	0
	28.1.01/0282.785300	Auszahlungen für sonstige Baumaßnahmen		0	0	0	0	0	0
	28.1.01/0290.785300	Auszahlungen für sonstige Baumaßnahmen		0	0	0	0	0	0
	28.1.01/0295.785100	Auszahlungen Hochbaumaßnahmen		0	0	0	0	0	0
	28.1.01/0296.785100	Ausz. Hochbaumaßnahmen		0	22.000	0	0	0	0
	<i>Geländer Fachwerkkirche inkl. Treppenwangen</i>								
10	Auszahlungen von aktivierbaren Zuwendungen für Investitionen Dritter		0	0	0	0	0	0	0
	28.1.01/0280.781800	Zuw. f. Invest. übrig		0	0	0	0	0	0
11	Auszahlungen für den Erwerb von immateriellen Vermögensgegenständen		0	0	0	0	0	0	0
12	Auszahlungen für den Erwerb von Grundstücken,gr.st.gl.Rechten und Gebäuden		0	0	0	0	0	0	0
13	Auszahlungen für den Erwerb von übrigem Sachanlagevermögen		0	0	0	0	0	0	0
	28.1.01/0281.783100	Ausz. Erwerb bewegl. Vermögen		0	0	0	0	0	0
14	Auszahlungen für den Erwerb von Finanzanlagevermögen		0	0	0	0	0	0	0
15	sonstige Auszahlungen aus Investitionstätigkeit		0	0	0	0	0	0	0
16	= Summe der Auszahlungen aus Investitionstätigkeit		0	0	22.000	0	0	0	0
17	= Saldo aus der Investitionstätigkeit		0	0	-22.000	0	0	0	0

## Doppischer Produktplan 2025

Produktbereich	28	Kultur- und Wissenschaft					verantwortlich:	FB Ordnung/Soziales/Kultur		
Produktgruppe	28.1	Heimat- und sonstige Pflege					Produktart:	extern		
Produkt	28.1.01	Heimat- und sonstige Pflege					Rechtsbindung:	freiwillige Selbstverwaltungsaufgaben		
<u>Teilfinanzhaushalt</u>			Ergebnis des Vorvorjahres	Ansatz des Vorjahres	Ansatz 2025	Plandaten 1. Folgejahr	Plandaten 2. Folgejahr	Plandaten 3. Folgejahr	bisher bereitgestellte Mittel	Gesamtein-/-auszahlungen
<b>Investitionsmaßnahmen ober-/unterhalb der Wertgrenze</b>										
<b>281 Kleininvest Heimatpflege</b>										
1	Einzahlungen aus Investitionszuwendungen		0,00	0	0	0	0	0	0	0
2	Einzahlungen aus Beiträgen und ähnlichen Entgelten		0,00	0	0	0	0	0	0	0
3	Einzahlungen aus der Veräußerung von immateriellen Vermögensgegenständen		0,00	0	0	0	0	0	0	0
4	Einzahlungen aus der Veräußerung von Grundstücken,gr.st.gl.Rechten und Gebäuden		0,00	0	0	0	0	0	0	0
5	Einzahlungen aus der Veräußerung von übrigem Sachanlagevermögen		0,00	0	0	0	0	0	0	0
6	Einzahlungen aus der Veräußerung von Finanzanlagevermögen		0,00	0	0	0	0	0	0	0
7	sonstige Einzahlungen aus Investitionstätigkeit		0,00	0	0	0	0	0	0	0
8	<b>= Einzahlungen aus der Investitionstätigkeit</b>		<b>0,00</b>	<b>0</b>	<b>0</b>	<b>0</b>	<b>0</b>	<b>0</b>	<b>0</b>	<b>0</b>
9	Auszahlungen für Baumaßnahmen		0,00	0	0	0	0	0	0	0
10	Auszahlungen für den Erwerb von immateriellen Vermögensgegenständen		0,00	0	0	0	0	0	0	0
11	Auszahlungen für den Erwerb von Grundstücken,gr.st.gl.Rechten und Gebäuden		0,00	0	0	0	0	0	0	0
12	Auszahlungen für den Erwerb von übrigem Sachanlagevermögen		0,00	0	0	0	0	0	1.821	1.821
	28.1.01/0281.783100	Ausz. Erwerb bewegl. Vermögen	0,00	0	0	0	0	0	1.821	1.821
13	Auszahlungen für den Erwerb von Finanzanlagevermögen		0,00	0	0	0	0	0	0	0
14	Auszahlungen von aktivierbaren Zuwendungen für Investitionen Dritter		0,00	0	0	0	0	0	0	0
15	sonstige Auszahlungen aus Investitionstätigkeit		0,00	0	0	0	0	0	0	0
16	<b>= Auszahlungen aus der Investitionstätigkeit</b>		<b>0,00</b>	<b>0</b>	<b>0</b>	<b>0</b>	<b>0</b>	<b>0</b>	<b>1.821</b>	<b>1.821</b>
17	<b>= Saldo aus der Investitionstätigkeit</b>		<b>0,00</b>	<b>0</b>	<b>0</b>	<b>0</b>	<b>0</b>	<b>0</b>	<b>-1.821</b>	<b>-1.821</b>
<b>282 Investitionen Festplatz Tuchen</b>										
1	Einzahlungen aus Investitionszuwendungen		0,00	0	0	0	0	0	0	0
2	Einzahlungen aus Beiträgen und ähnlichen Entgelten		0,00	0	0	0	0	0	0	0
3	Einzahlungen aus der Veräußerung von immateriellen Vermögensgegenständen		0,00	0	0	0	0	0	0	0
4	Einzahlungen aus der Veräußerung von Grundstücken,gr.st.gl.Rechten und Gebäuden		0,00	0	0	0	0	0	0	0
5	Einzahlungen aus der Veräußerung von übrigem Sachanlagevermögen		0,00	0	0	0	0	0	0	0

## Doppischer Produktplan 2025

Produktbereich		28	Kultur- und Wissenschaft			verantwortlich:		FB Ordnung/Soziales/Kultur		
Produktgruppe		28.1	Heimat- und sonstige Pflege			Produktart:		extern		
Produkt		28.1.01	Heimat- und sonstige Pflege			Rechtsbindung:		freiwillige Selbstverwaltungsaufgaben		
<u>Teilfinanzhaushalt</u>			Ergebnis des	Ansatz des	Ansatz 2025	Plandaten 1.	Plandaten 2.	Plandaten 3.	bisher	Gesamtein-/-aus
Investitionsmaßnahmen ober-/unterhalb der Wertgrenze			Vorvorjahres	Vorjahres		Folgejahr	Folgejahr	Folgejahr	bereitgestellte	zahlungen
									Mittel	
6 Einzahlungen aus der Veräußerung von Finanzanlagevermögen			0,00	0	0	0	0	0	0	0
7 sonstige Einzahlungen aus Investitionstätigkeit			0,00	0	0	0	0	0	0	0
<b>8 = Einzahlungen aus der Investitionstätigkeit</b>			<b>0,00</b>	<b>0</b>	<b>0</b>	<b>0</b>	<b>0</b>	<b>0</b>	<b>0</b>	<b>0</b>
9 Auszahlungen für Baumaßnahmen			0,00	0	0	0	0	0	4.583	4.583
28.1.01/0282.785300 Auszahlungen für sonstige Baumaßnahmen			0,00	0	0	0	0	0	4.583	4.583
10 Auszahlungen für den Erwerb von immateriellen Vermögensgegenständen			0,00	0	0	0	0	0	0	0
11 Auszahlungen für den Erwerb von Grundstücken,gr.st.gl.Rechten und Gebäuden			0,00	0	0	0	0	0	0	0
12 Auszahlungen für den Erwerb von übrigem Sachanlagevermögen			0,00	0	0	0	0	0	0	0
13 Auszahlungen für den Erwerb von Finanzanlagevermögen			0,00	0	0	0	0	0	0	0
14 Auszahlungen von aktivierbaren Zuwendungen für Investitionen Dritter			0,00	0	0	0	0	0	0	0
15 sonstige Auszahlungen aus Investitionstätigkeit			0,00	0	0	0	0	0	0	0
<b>16 = Auszahlungen aus der Investitionstätigkeit</b>			<b>0,00</b>	<b>0</b>	<b>0</b>	<b>0</b>	<b>0</b>	<b>0</b>	<b>4.583</b>	<b>4.583</b>
<b>17 = Saldo aus der Investitionstätigkeit</b>			<b>0,00</b>	<b>0</b>	<b>0</b>	<b>0</b>	<b>0</b>	<b>0</b>	<b>-4.583</b>	<b>-4.583</b>
<b>290 Investitionen Festplatz Trampe</b>										
1 Einzahlungen aus Investitionszuwendungen			0,00	0	0	0	0	0	0	0
2 Einzahlungen aus Beiträgen und ähnlichen Entgelten			0,00	0	0	0	0	0	0	0
3 Einzahlungen aus der Veräußerung von immateriellen Vermögensgegenständen			0,00	0	0	0	0	0	0	0
4 Einzahlungen aus der Veräußerung von Grundstücken,gr.st.gl.Rechten und Gebäuden			0,00	0	0	0	0	0	0	0
5 Einzahlungen aus der Veräußerung von übrigem Sachanlagevermögen			0,00	0	0	0	0	0	0	0
6 Einzahlungen aus der Veräußerung von Finanzanlagevermögen			0,00	0	0	0	0	0	0	0
7 sonstige Einzahlungen aus Investitionstätigkeit			0,00	0	0	0	0	0	0	0
<b>8 = Einzahlungen aus der Investitionstätigkeit</b>			<b>0,00</b>	<b>0</b>	<b>0</b>	<b>0</b>	<b>0</b>	<b>0</b>	<b>0</b>	<b>0</b>
9 Auszahlungen für Baumaßnahmen			0,00	0	0	0	0	0	10.084	10.084
28.1.01/0290.785300 Auszahlungen für sonstige Baumaßnahmen			0,00	0	0	0	0	0	10.084	10.084

## Doppischer Produktplan 2025

Produktbereich	28	Kultur- und Wissenschaft					verantwortlich:	FB Ordnung/Soziales/Kultur		
Produktgruppe	28.1	Heimat- und sonstige Pflege					Produktart:	extern		
Produkt	28.1.01	Heimat- und sonstige Pflege					Rechtsbindung:	freiwillige Selbstverwaltungsaufgaben		
<u>Teilfinanzhaushalt</u>		Ergebnis des Vorvorjahres	Ansatz des Vorjahres	Ansatz 2025	Plandaten 1. Folgejahr	Plandaten 2. Folgejahr	Plandaten 3. Folgejahr	bisher bereitgestellte Mittel	Gesamtein-/-auszahlungen	
<b>Investitionsmaßnahmen ober-/unterhalb der Wertgrenze</b>										
10 Auszahlungen für den Erwerb von immateriellen Vermögensgegenständen		0,00	0	0	0	0	0	0	0	
11 Auszahlungen für den Erwerb von Grundstücken,gr.st.gl.Rechten und Gebäuden		0,00	0	0	0	0	0	0	0	
12 Auszahlungen für den Erwerb von übrigem Sachanlagevermögen		0,00	0	0	0	0	0	0	0	
13 Auszahlungen für den Erwerb von Finanzanlagevermögen		0,00	0	0	0	0	0	0	0	
14 Auszahlungen von aktivierbaren Zuwendungen für Investitionen Dritter		0,00	0	0	0	0	0	0	0	
15 sonstige Auszahlungen aus Investitionstätigkeit		0,00	0	0	0	0	0	0	0	
16 = Auszahlungen aus der Investitionstätigkeit		0,00	0	0	0	0	0	10.084	10.084	
17 = Saldo aus der Investitionstätigkeit		0,00	0	0	0	0	0	-10.084	-10.084	
<b>295 Baumaßnahme Fachwerkkirche Tuchen</b>										
1 Einzahlungen aus Investitionszuwendungen		0,00	0	0	0	0	0	119.566	119.566	
28.1.01/0295.681200 Investitionszuw. Gemeinde		0,00	0	0	0	0	0	119.566	119.566	
2 Einzahlungen aus Beiträgen und ähnlichen Entgelten		0,00	0	0	0	0	0	0	0	
3 Einzahlungen aus der Veräußerung von immateriellen Vermögensgegenständen		0,00	0	0	0	0	0	0	0	
4 Einzahlungen aus der Veräußerung von Grundstücken,gr.st.gl.Rechten und Gebäuden		0,00	0	0	0	0	0	0	0	
5 Einzahlungen aus der Veräußerung von übrigem Sachanlagevermögen		0,00	0	0	0	0	0	0	0	
6 Einzahlungen aus der Veräußerung von Finanzanlagevermögen		0,00	0	0	0	0	0	0	0	
7 sonstige Einzahlungen aus Investitionstätigkeit		0,00	0	0	0	0	0	0	0	
8 = Einzahlungen aus der Investitionstätigkeit		0,00	0	0	0	0	0	119.566	119.566	
9 Auszahlungen für Baumaßnahmen		0,00	0	0	0	0	0	125.283	125.283	
28.1.01/0295.785100 Auszahlungen Hochbaumaßnahmen		0,00	0	0	0	0	0	125.283	125.283	
10 Auszahlungen für den Erwerb von immateriellen Vermögensgegenständen		0,00	0	0	0	0	0	0	0	
11 Auszahlungen für den Erwerb von Grundstücken,gr.st.gl.Rechten und Gebäuden		0,00	0	0	0	0	0	0	0	
12 Auszahlungen für den Erwerb von übrigem Sachanlagevermögen		0,00	0	0	0	0	0	0	0	
13 Auszahlungen für den Erwerb von Finanzanlagevermögen		0,00	0	0	0	0	0	0	0	
14 Auszahlungen von aktivierbaren Zuwendungen für Investitionen Dritter		0,00	0	0	0	0	0	0	0	

## Doppischer Produktplan 2025

<b>Produktbereich</b>	<b>28</b>	<b>Kultur- und Wissenschaft</b>	<b>verantwortlich:</b>	FB Ordnung/Soziales/Kultur
<b>Produktgruppe</b>	<b>28.1</b>	<b>Heimat- und sonstige Pflege</b>	<b>Produktart:</b>	extern
<b>Produkt</b>	<b>28.1.01</b>	<b>Heimat- und sonstige Pflege</b>	<b>Rechtsbindung:</b>	freiwillige Selbstverwaltungsaufgaben

<u>Teilfinanzhaushalt</u>	Ergebnis des Vorjahres	Ansatz des Vorjahres	Ansatz 2025	Plandaten 1. Folgejahr	Plandaten 2. Folgejahr	Plandaten 3. Folgejahr	bisher bereitgestellte Mittel	Gesamtein-/-auszahlungen
<b>Investitionsmaßnahmen ober-/unterhalb der Wertgrenze</b>								
15 sonstige Auszahlungen aus Investitionstätigkeit	0,00	0	0	0	0	0	0	0
<b>16 = Auszahlungen aus der Investitionstätigkeit</b>	<b>0,00</b>	<b>0</b>	<b>0</b>	<b>0</b>	<b>0</b>	<b>0</b>	<b>125.283</b>	<b>125.283</b>
<b>17 = Saldo aus der Investitionstätigkeit</b>	<b>0,00</b>	<b>0</b>	<b>0</b>	<b>0</b>	<b>0</b>	<b>0</b>	<b>-5.716</b>	<b>-5.716</b>
<b>296 Baumaßnahme Fachwerkkirche Geländer</b>								
1 Einzahlungen aus Investitionszuwendungen	0,00	0	0	0	0	0	0	0
2 Einzahlungen aus Beiträgen und ähnlichen Entgelten	0,00	0	0	0	0	0	0	0
3 Einzahlungen aus der Veräußerung von immateriellen Vermögensgegenständen	0,00	0	0	0	0	0	0	0
4 Einzahlungen aus der Veräußerung von Grundstücken,gr.st.gl.Rechten und Gebäuden	0,00	0	0	0	0	0	0	0
5 Einzahlungen aus der Veräußerung von übrigem Sachanlagevermögen	0,00	0	0	0	0	0	0	0
6 Einzahlungen aus der Veräußerung von Finanzanlagevermögen	0,00	0	0	0	0	0	0	0
7 sonstige Einzahlungen aus Investitionstätigkeit	0,00	0	0	0	0	0	0	0
<b>8 = Einzahlungen aus der Investitionstätigkeit</b>	<b>0,00</b>	<b>0</b>	<b>0</b>	<b>0</b>	<b>0</b>	<b>0</b>	<b>0</b>	<b>0</b>
9 Auszahlungen für Baumaßnahmen	0,00	0	22.000	0	0	0	0	22.000
28.1.01/0296.785100 Ausz. Hochbaumaßnahmen Geländer Fachwerkkirche inkl. Treppenwangen	0,00	0	22.000	0	0	0	0	22.000
10 Auszahlungen für den Erwerb von immateriellen Vermögensgegenständen	0,00	0	0	0	0	0	0	0
11 Auszahlungen für den Erwerb von Grundstücken,gr.st.gl.Rechten und Gebäuden	0,00	0	0	0	0	0	0	0
12 Auszahlungen für den Erwerb von übrigem Sachanlagevermögen	0,00	0	0	0	0	0	0	0
13 Auszahlungen für den Erwerb von Finanzanlagevermögen	0,00	0	0	0	0	0	0	0
14 Auszahlungen von aktivierbaren Zuwendungen für Investitionen Dritter	0,00	0	0	0	0	0	0	0
15 sonstige Auszahlungen aus Investitionstätigkeit	0,00	0	0	0	0	0	0	0
<b>16 = Auszahlungen aus der Investitionstätigkeit</b>	<b>0,00</b>	<b>0</b>	<b>22.000</b>	<b>0</b>	<b>0</b>	<b>0</b>	<b>0</b>	<b>22.000</b>
<b>17 = Saldo aus der Investitionstätigkeit</b>	<b>0,00</b>	<b>0</b>	<b>-22.000</b>	<b>0</b>	<b>0</b>	<b>0</b>	<b>0</b>	<b>-22.000</b>

### Doppischer Produktplan 2025

<b>Produktbereich</b>	35	<b>Soziale Hilfen</b>	<b>verantwortlich:</b> FB Ordnung/Soziales/Kultur
<b>Produktgruppe</b>	35.1	<b>Sonstige soziale Hilfen und Leistungen</b>	<b>Produktart:</b> extern
<b>Produkt</b>	35.1.01	<b>Seniorenbetreuung</b>	<b>Rechtsbindung:</b> freiwillige Selbstverwaltungsaufgaben

#### Beschreibung

Seniorenbetreuung, Seniorenveranstaltungen, Ehrung zu Seniorengeburtstagen

#### Auftrag

Beschlüsse der Gemeindevertretung

#### Zielgruppe

Senioren der Gemeinde

#### Ziele

Schaffung eines bedarfsgerechten Angebotes für Senioren, Verbesserung der Lebensqualität für Senioren, Förderung der Kommunikation und des Austauschs

#### Finanzen in €

	Einzahlungen	Auszahlungen	Liquiditätssaldo	Erträge	Aufwendungen	Ergebnis
Haushaltsvorjahr	0,00	4.200,00	-4.200,00	0,00	4.200,00	-4.200,00
Haushaltsjahr	0,00	4.200,00	-4.200,00	0,00	4.200,00	-4.200,00
Veränderung gegenüber dem Vorjahr	0,00	0,00	0,00	0,00	0,00	0,00



## Doppischer Produktplan 2025

Produktbereich		35	Soziale Hilfen		verantwortlich:			FB Ordnung/Soziales/Kultur	
Produktgruppe		35.1	Sonstige soziale Hilfen und Leistungen		Produktart:			extern	
Produkt		35.1.01	Seniorenbetreuung		Rechtsbindung:			freiwillige Selbstverwaltungsaufgaben	
<u>Teilergebnishaushalt</u>				vorläufiges	Ansatz 2024	Ansatz 2025	Planung 2026	Planung 2027	Planung 2028
Ertrags- und Aufwandsarten				Ergebnis 2023					
1	Steuern und ähnliche Abgaben		0	0	0	0	0	0	0
2	Zuwendungen und allgemeine Umlagen		0	0	0	0	0	0	0
	35.1.01.414700	Zuweis. v. priv. Un		0	0	0	0	0	0
3	Sonstige Transfererträge		0	0	0	0	0	0	0
4	Öffentlich-rechtliche Leistungsentgelte		0	0	0	0	0	0	0
5	Privatrechtliche Leistungsentgelte		0	0	0	0	0	0	0
6	Kostenerstattungen und Kostenumlagen		0	0	0	0	0	0	0
7	Sonstige ordentliche Erträge		0	0	0	0	0	0	0
8	Aktivierete Eigenleistungen		0	0	0	0	0	0	0
9	Bestandsveränderungen		0	0	0	0	0	0	0
10	= Erträge aus laufender Verwaltungstätigkeit		0	0	0	0	0	0	0
11	Personalaufwendungen		0	0	0	0	0	0	0
12	Versorgungsaufwendungen		0	0	0	0	0	0	0
13	Aufwendungen für Sach- und Dienstleistungen		4.039	4.200	4.200	4.200	4.200	4.200	4.200
	35.1.01.527100	Besondere Verwaltungs- und Betriebsaufwendungen		4.200	4.200	4.200	4.200	4.200	4.200
14	Abschreibungen		0	0	0	0	0	0	0
15	Transferaufwendungen		0	0	0	0	0	0	0
16	Sonstige ordentliche Aufwendungen		0	0	0	0	0	0	0
	35.1.01.549300	periodenfr. ord. Aufwendungen		0	0	0	0	0	0
17	= Aufwendungen aus laufender Verwaltungstätigkeit		4.039	4.200	4.200	4.200	4.200	4.200	4.200
18	= Ergebnis der laufenden Verwaltungstätigkeit (10.-17.)		-4.039	-4.200	-4.200	-4.200	-4.200	-4.200	-4.200
19	Zinsen und sonstige Finanzerträge		0	0	0	0	0	0	0
20	- Zinsen und sonstige Finanzaufwendungen		0	0	0	0	0	0	0
21	= Finanzergebnis		0	0	0	0	0	0	0
22	= Ordentliches Ergebnis (18.+21.)		-4.039	-4.200	-4.200	-4.200	-4.200	-4.200	-4.200
23	Außerordentliche Erträge		0	0	0	0	0	0	0
24	- Außerordentliche Aufwendungen		0	0	0	0	0	0	0
25	= Außerordentliches Ergebnis		0	0	0	0	0	0	0
26	= Ergebnis vor Berücksichtigung der internen Leistungsbeziehungen (22.+25.)		-4.039	-4.200	-4.200	-4.200	-4.200	-4.200	-4.200

## Doppischer Produktplan 2025

<b>Produktbereich</b>		<b>35</b>	<b>Soziale Hilfen</b>	<b>verantwortlich:</b>	FB Ordnung/Soziales/Kultur				
<b>Produktgruppe</b>		<b>35.1</b>	<b>Sonstige soziale Hilfen und Leistungen</b>	<b>Produktart:</b>	extern				
<b>Produkt</b>		<b>35.1.01</b>	<b>Seniorenbetreuung</b>	<b>Rechtsbindung:</b>	freiwillige Selbstverwaltungsaufgaben				
<b>Teilergebnishaushalt</b>				vorläufiges	Ansatz 2024	Ansatz 2025	Planung 2026	Planung 2027	Planung 2028
<b>Ertrags- und Aufwandsarten</b>				Ergebnis 2023					
27	Erträge aus internen Leistungsbeziehungen			0	0	0	0	0	0
28	Aufwendungen aus internen Leistungsbeziehungen			0	0	0	0	0	0
29	<b>= Gesamtergebnis des Teilhaushalts</b>			<b>-4.039</b>	<b>-4.200</b>	<b>-4.200</b>	<b>-4.200</b>	<b>-4.200</b>	<b>-4.200</b>
Nachrichtlich:									
30	Nicht zahlungswirksame Erträge			0	0	0	0	0	0
31	Nicht zahlungswirksame Aufwendungen			0	0	0	0	0	0

### Doppischer Produktplan 2025

<b>Produktbereich</b>	<b>36</b>	<b>Kinder-, Jugend- und Familienhilfe</b>	<b>verantwortlich:</b>	FB Ordnung/Soziales/Kultur
<b>Produktgruppe</b>	<b>36.5</b>	<b>Tageseinrichtungen für Kinder</b>	<b>Produktart:</b>	extern
<b>Produkt</b>	<b>36.5.01</b>	<b>Kita "Schlossgeister"</b>	<b>Rechtsbindung:</b>	pflichtige Selbstverwaltungsaufgaben

#### Beschreibung

Bereitstellung und Bewirtschaftung der Kindertagesstätteneinrichtung Zuschüsse zu den Betriebes- und Unterhaltungskosten Elternbeiträge Bearbeitung von Kita- Anträgen Beantragung und Abrechnung der Zuwendungen des Landes/ Kreises Erarbeitung von Satzungen Kita- und Hortbeiträge Bearbeitung Widersprüche Kita- Kostenabrechnung Beantragung/ Abrechnung von Fördermitteln für Projekte Statistiken

#### Auftrag

Kindertagesstättengesetz des Landes Brandenburg, Kitagebührensatzung,  
Kindertagesstättengesetz-Betriebs-VO, SGB VIII, KHJG, Beschlüsse der Gemeindevertretung

#### Zielgruppe

Familien und Kinder, Gemeindevertretung

#### Ziele

wirtschaftlicher Betrieb der Kindertagesstätte Familienentlastung und -unterstützung Unterstützung  
alleinerziehender Berufstätigen Förderung der Vereinbarkeit von Familie und Beruf

#### Finanzen in €

	<b>Einzahlungen</b>	<b>Auszahlungen</b>	<b>Liquiditätssaldo</b>	<b>Erträge</b>	<b>Aufwendungen</b>	<b>Ergebnis</b>
<b>Haushaltsvorjahr</b>	1.019.700,00	2.007.800,00	-988.100,00	530.200,00	719.800,00	-189.600,00
<b>Haushaltsjahr</b>	905.000,00	630.800,00	274.200,00	415.200,00	613.600,00	-198.400,00
<b>Veränderung gegenüber dem Vorjahr</b>	-114.700,00	-1.377.000,00	1.262.300,00	-115.000,00	-106.200,00	-8.800,00

## Doppischer Produktplan 2025

Produktbereich		36	Kinder-, Jugend- und Familienhilfe		verantwortlich:	FB Ordnung/Soziales/Kultur			
Produktgruppe		36.5	Tageseinrichtungen für Kinder		Produktart:	extern			
Produkt		36.5.01	Kita "Schlossgeister"		Rechtsbindung:	pflichtige Selbstverwaltungsaufgaben			
<u>Teilergebnishaushalt</u>				vorläufiges Ergebnis 2023	Ansatz 2024	Ansatz 2025	Planung 2026	Planung 2027	Planung 2028
Ertrags- und Aufwandsarten									
1	Steuern und ähnliche Abgaben		0	0	0	0	0	0	0
2	Zuwendungen und allgemeine Umlagen		352.277	472.000	377.400	382.600	384.600	385.600	
	36.5.01.414200	Zuweisungen für laufende Zwecke von Gemeinden / GV		462.700	370.000	372.000	374.000	375.000	
		<i>Personalkostenzuschuss, MBA, Sprachförderung, Pauschalen Elternbeitragsentlastung + Gute Kita Gesetz</i>							
	36.5.01.414700	Zuweis. v. priv. Un		0	0	0	0	0	
	36.5.01.416100	Erträge a.d.Auflösg.SoPo ö.Han		9.300	7.400	10.600	10.600	10.600	
3	Sonstige Transfererträge		0	0	0	0	0	0	
4	Öffentlich-rechtliche Leistungsentgelte		41.500	51.200	31.200	31.200	31.200	31.200	
	36.5.01.432100	Benutzungsgebühren und ähnliche Entgelte		50.000	30.000	30.000	30.000	30.000	
	36.5.01.437100	Ertr.Auflsg.SoPo Beitr.,Invest		1.200	1.200	1.200	1.200	1.200	
5	Privatrechtliche Leistungsentgelte		0	0	0	0	0	0	
6	Kostenerstattungen und Kostenumlagen		0	7.000	5.000	5.000	5.000	5.000	
	36.5.01.448100	Kostenerst. v. Land		0	0	0	0	0	
	36.5.01.448200	Erstattungen von Gemeinden / GV		7.000	5.000	5.000	5.000	5.000	
	36.5.01.448700	Erstattung von privat. Untern.		0	0	0	0	0	
	36.5.01.448800	Erstattung von übrigen Bereichen		0	0	0	0	0	
7	Sonstige ordentliche Erträge		11.930	0	1.600	1.600	1.000	600	
	36.5.01.457100	Ertr.aus Auflsg.von sonst.SoPo		0	1.600	1.600	1.000	600	
	36.5.01.459200	periodenfremde ord. Ertrr.		0	0	0	0	0	
8	Aktivierete Eigenleistungen		0	0	0	0	0	0	
9	Bestandsveränderungen		0	0	0	0	0	0	
10	= Erträge aus laufender Verwaltungstätigkeit		405.708	530.200	415.200	420.400	421.800	422.400	
11	Personalaufwendungen		358.668	510.400	394.000	397.200	400.400	403.600	
	36.5.01.501200	Dienstaufwendungen für tariflich Beschäftigte		414.000	320.000	322.000	324.000	326.000	
	36.5.01.501210	Leistungsorientierte Entgelte		0	0	0	0	0	
	36.5.01.501230	Quarantäne		0	0	0	0	0	
	36.5.01.502200	Beiträge Vers.kassen tarifl. Beschäftigter		14.500	10.000	10.200	10.400	10.600	
	36.5.01.502210	Beiträge Vers. leist.Entgelt		0	0	0	0	0	
	36.5.01.503200	Beiträge zur gesetzl.SV für tariflich Beschäftigte		81.900	64.000	65.000	66.000	67.000	
	36.5.01.503210	Beiträge SV leist. Entgelt		0	0	0	0	0	
	36.5.01.507200	Inanspruchn.v.Rückstellg.ATZ		0	0	0	0	0	
12	Versorgungsaufwendungen		0	0	0	0	0	0	
13	Aufwendungen für Sach- und Dienstleistungen		120.278	161.300	146.300	156.300	151.300	156.300	
	36.5.01.521100	Unterhaltung der Grundstücke u.baulichen Anlagen		1.000	1.000	1.000	1.000	1.000	

## Doppischer Produktplan 2025

<b>Produktbereich</b>		<b>36</b>	<b>Kinder-, Jugend- und Familienhilfe</b>	<b>verantwortlich:</b>	FB Ordnung/Soziales/Kultur				
<b>Produktgruppe</b>		<b>36.5</b>	<b>Tageseinrichtungen für Kinder</b>	<b>Produktart:</b>	extern				
<b>Produkt</b>		<b>36.5.01</b>	<b>Kita "Schlossgeister"</b>	<b>Rechtsbindung:</b>	pflichtige Selbstverwaltungsaufgaben				
<b>Teilergebnishaushalt</b>				vorläufiges	Ansatz 2024	Ansatz 2025	Planung 2026	Planung 2027	Planung 2028
<b>Ertrags- und Aufwandsarten</b>				Ergebnis 2023					
36.5.01.521110	Unterhaltg.Grdst./Hochbau				25.500	5.000	10.000	5.000	10.000
36.5.01.521120	Unterhaltg.Grdst./Tiefbau				0	0	0	0	0
36.5.01.522200	Unterhaltung von Geräten, Ausstattungen und Ausrüstungsgegenständen				3.900	3.800	3.800	3.800	3.800
36.5.01.524100	Bewirtschaftung der Grundstücke und baul. Anlagen				30.000	33.000	38.000	38.000	38.000
36.5.01.526100	Besondere Aufwendungen für Beschäftigte				4.000	5.500	5.500	5.500	5.500
	<i>Teamfortbildung</i>								
	<i>Weiterbildung</i>								
	<i>stellv. Qualif.</i>								
	<i>Supervision</i>								
36.5.01.527100	Besondere Verwaltungs- und Betriebsaufwendungen				58.900	60.000	60.000	60.000	60.000
	<i>Verbrauchsmaterial</i>								
	<i>Verwaltungs- und Betriebsaufw.</i>								
	<i>Verpflegung</i>								
	<i>Spiel- und Beschäftigung</i>								
	<i>Feste und Projekte</i>								
	<i>Gebäudemanagement</i>								
36.5.01.527110	Spenden				0	0	0	0	0
36.5.01.529100	sonstige Dienstleistungen				38.000	38.000	38.000	38.000	38.000
	<i>Servicekraft</i>								
14 Abschreibungen				8.008	17.700	33.800	47.200	46.300	45.900
36.5.01.571100	Afa DV-Software				200	0	0	0	0
36.5.01.571101	Afa Gebäude				11.100	25.000	39.000	39.000	39.000
36.5.01.571104	Afa BGA				5.300	6.900	6.300	5.400	5.000
36.5.01.571106	Afa GWG				100	900	900	900	900
36.5.01.571107	Afa imm. GWG				1.000	1.000	1.000	1.000	1.000
15 Transferaufwendungen				533	25.500	30.500	30.500	30.500	30.500
36.5.01.531200	Zuweisungen an Gemeinden / GV				25.000	30.000	30.000	30.000	30.000
	<i>Kostenausgleich Kinderbetreuung</i>								
36.5.01.531800	Zusch. lfd. Zw an übr. Bereich				0	0	0	0	0
36.5.01.531840	Auflösung RAP				500	500	500	500	500
16 Sonstige ordentliche Aufwendungen				53.573	4.900	9.000	8.400	8.400	8.400
36.5.01.541100	sonstige Personalaufwendungen				100	400	400	400	400
36.5.01.543100	Geschäftsaufwendungen				4.000	7.600	7.000	7.000	7.000
	<i>Literatur/TMS</i>								
	<i>Büromaterial; Fachberatung; , Fachliteratur, Module Kita APP</i>								
36.5.01.543120	Telefongebühren				800	1.000	1.000	1.000	1.000

## Doppischer Produktplan 2025

Produktbereich		36	Kinder-, Jugend- und Familienhilfe		verantwortlich:		FB Ordnung/Soziales/Kultur		
Produktgruppe		36.5	Tageseinrichtungen für Kinder		Produktart:		extern		
Produkt		36.5.01	Kita "Schlossgeister"		Rechtsbindung:		pflichtige Selbstverwaltungsaufgaben		
<u>Teilergebnishaushalt</u>				vorläufiges	Ansatz 2024	Ansatz 2025	Planung 2026	Planung 2027	Planung 2028
Ertrags- und Aufwandsarten				Ergebnis 2023					
36.5.01.544100	Steuern, Versicherungen, Schadensfälle			0	0	0	0	0	0
36.5.01.545200	Erstattungen an Gemeinden / GV			0	0	0	0	0	0
36.5.01.549300	periodenfr. ord. Aufwendungen			0	0	0	0	0	0
36.5.01.549400	Zuführung zu sonst.Rückstellg.			0	0	0	0	0	0
36.5.01.549410	Inanspruchnahme v. Rückstellg.			0	0	0	0	0	0
<b>17 = Aufwendungen aus laufender Verwaltungstätigkeit</b>			<b>541.060</b>	<b>719.800</b>	<b>613.600</b>	<b>639.600</b>	<b>636.900</b>	<b>644.700</b>	
<b>18 = Ergebnis der laufenden Verwaltungstätigkeit (10.-17.)</b>			<b>-135.351</b>	<b>-189.600</b>	<b>-198.400</b>	<b>-219.200</b>	<b>-215.100</b>	<b>-222.300</b>	
19	Zinsen und sonstige Finanzerträge		0	0	0	0	0	0	
20	- Zinsen und sonstige Finanzaufwendungen		0	0	0	0	0	0	
<b>21 = Finanzergebnis</b>			<b>0</b>	<b>0</b>	<b>0</b>	<b>0</b>	<b>0</b>	<b>0</b>	
<b>22 = Ordentliches Ergebnis (18.+21.)</b>			<b>-135.351</b>	<b>-189.600</b>	<b>-198.400</b>	<b>-219.200</b>	<b>-215.100</b>	<b>-222.300</b>	
23	Außerordentliche Erträge		0	0	0	0	0	0	
36.5.01.493100	Veräußerung GrSt.,Geb.,Fin.Anl			0	0	0	0	0	
24	- Außerordentliche Aufwendungen		0	0	0	0	0	0	
<b>25 = Außerordentliches Ergebnis</b>			<b>0</b>	<b>0</b>	<b>0</b>	<b>0</b>	<b>0</b>	<b>0</b>	
<b>26 = Ergebnis vor Berücksichtigung der internen Leistungsbeziehungen (22.+25.)</b>			<b>-135.351</b>	<b>-189.600</b>	<b>-198.400</b>	<b>-219.200</b>	<b>-215.100</b>	<b>-222.300</b>	
27	Erträge aus internen Leistungsbeziehungen		0	0	0	0	0	0	
28	- Aufwendungen aus internen Leistungsbeziehungen		0	0	0	0	0	0	
<b>29 = Gesamtergebnis des Teilhaushalts</b>			<b>-135.351</b>	<b>-189.600</b>	<b>-198.400</b>	<b>-219.200</b>	<b>-215.100</b>	<b>-222.300</b>	
Nachrichtlich:									
30	Nicht zahlungswirksame Erträge		7.214	10.500	10.200	13.400	12.800	12.400	
36.5.01.416100	Erträge a.d.Auflösg.SoPo ö.Han			9.300	7.400	10.600	10.600	10.600	
36.5.01.437100	Ertr.Auflsg.SoPo Beitr.,Invest			1.200	1.200	1.200	1.200	1.200	
36.5.01.457100	Ertr.aus Auflsg.von sonst.SoPo			0	1.600	1.600	1.000	600	
31	Nicht zahlungswirksame Aufwendungen		8.541	18.200	34.300	47.700	46.800	46.400	
36.5.01.531840	Auflösung RAP			500	500	500	500	500	
36.5.01.571100	Afa DV-Software			200	0	0	0	0	
36.5.01.571101	Afa Gebäude			11.100	25.000	39.000	39.000	39.000	

## Doppischer Produktplan 2025

<b>Produktbereich</b>	<b>36</b>	<b>Kinder-, Jugend- und Familienhilfe</b>	<b>verantwortlich:</b>	FB Ordnung/Soziales/Kultur				
<b>Produktgruppe</b>	<b>36.5</b>	<b>Tageseinrichtungen für Kinder</b>	<b>Produktart:</b>	extern				
<b>Produkt</b>	<b>36.5.01</b>	<b>Kita "Schlossgeister"</b>	<b>Rechtsbindung:</b>	pflichtige Selbstverwaltungsaufgaben				
<b><u>Teilergebnishaushalt</u></b>			vorläufiges	Ansatz 2024	Ansatz 2025	Planung 2026	Planung 2027	Planung 2028
<b>Ertrags- und Aufwandsarten</b>			Ergebnis 2023					
36.5.01.571104	Afa BGA			5.300	6.900	6.300	5.400	5.000
36.5.01.571106	Afa GWG			100	900	900	900	900
36.5.01.571107	Afa imm. GWG			1.000	1.000	1.000	1.000	1.000

## Doppischer Produktplan 2025

<b>Produktbereich</b>	<b>36</b>	<b>Kinder-, Jugend- und Familienhilfe</b>	<b>verantwortlich:</b>	FB Ordnung/Soziales/Kultur
<b>Produktgruppe</b>	<b>36.5</b>	<b>Tageseinrichtungen für Kinder</b>	<b>Produktart:</b>	extern
<b>Produkt</b>	<b>36.5.01</b>	<b>Kita "Schlossgeister"</b>	<b>Rechtsbindung:</b>	pflichtige Selbstverwaltungsaufgaben

<u>Teilfinanzhaushalt</u>		vorläufiges Ergebnis 2023	Ansatz 2024	Ansatz 2025	Verpf.erm. 2025	Planung 2026	Planung 2027	Planung 2028
<b>Ein- und Auszahlungsarten</b>								
1 Einzahlungen aus Investitionszuwendungen		0	500.000	500.000	0	0	0	0
36.5.01/0363.681200	Investitionszuw. Gemeinde		0	0	0	0	0	0
36.5.01/0364.681100	Investitionszuw. Land		0	0	0	0	0	0
36.5.01/0367.681001	Investitionszuw. Bund		0	0	0	0	0	0
36.5.01/0367.681002	Investitionszuw. Bund		0	0	0	0	0	0
36.5.01/0367.681110	Inverstitutionszuw. vom Land		0	0	0	0	0	0
36.5.01/0367.681120	Investitionszuw. vom Land		0	0	0	0	0	0
36.5.01/0367.681700	Investitionszuw. priv. Un		0	0	0	0	0	0
36.5.01/0368.681200	Investitionszuw. Gemeinde		500.000	500.000	0	0	0	0
<i>KEB-Mittel Kitaerweiterung</i>								
2 Einzahlungen aus Beiträgen und Entgelten		0	0	0	0	0	0	0
3 Einzahlungen aus der Veräußerung von immateriellen Vermögensgegenständen		0	0	0	0	0	0	0
4 Einzahlungen aus der Veräußerung von Grundstücken,gr.st.gl.Rechten und Gebäuden		0	0	0	0	0	0	0
5 Einzahlungen aus der Veräußerung von übrigem Sachanlagevermögen		0	0	0	0	0	0	0
6 Einzahlung aus der Veräußerung von Finanzanlagevermögen		0	0	0	0	0	0	0
7 sonstige Einzahlungen aus Investitionstätigkeit		0	0	0	0	0	0	0
<b>8 = Summe der Einzahlungen aus Investitionstätigkeit</b>		<b>0</b>	<b>500.000</b>	<b>500.000</b>	<b>0</b>	<b>0</b>	<b>0</b>	<b>0</b>
9 Auszahlungen für Baumaßnahmen		0	1.250.000	0	0	0	0	0
36.5.01/0363.785300	Ausz.für sonst.Baumaßn.		0	0	0	0	0	0
36.5.01/0367.785100	Erneuerung Terrassenüberdachung		0	0	0	0	0	0
36.5.01/0367.785110	Ausz. Hochbaumaßnahmen		0	0	0	0	0	0
36.5.01/0368.785100	Kitaerweiterung Fertigmodul		1.250.000	0	0	0	0	0
<i>Kitaerweiterung in Modulbauweise</i>								
10 Auszahlungen von aktivierbaren Zuwendungen für Investitionen Dritter		0	0	0	0	0	0	0
36.5.01/0364.781100	Zuw. f. invest. Land		0	0	0	0	0	0
11 Auszahlungen für den Erwerb von immateriellen Vermögensgegenständen		1.012	1.000	1.000	0	0	0	0
36.5.01/0361.783400	Ausz. Erwerb immater. Vermögen		0	1.000	0	0	0	0
36.5.01/0365.783400	Ausz. Erwerb immater. Vermögen		1.000	0	0	0	0	0
12 Auszahlungen für den Erwerb von Grundstücken,gr.st.gl.Rechten und Gebäuden		0	0	0	0	0	0	0
13 Auszahlungen für den Erwerb von übrigen Sachanlagevermögen		6.235	55.200	50.500	0	500	500	500
36.5.01/0361.783100	Beschaffungen Kita "Schlossgeister"		4.600	0	0	0	0	0
36.5.01/0361.783200	Ausz. Erwerb sonst, b.V. GWG		600	500	0	500	500	500
36.5.01/0368.783100	Ausz. Erwerb bewegl. Vermögen		50.000	50.000	0	0	0	0
<i>Ausstattung Erweiterungsbau</i>								



## Doppischer Produktplan 2025

<b>Produktbereich</b>	<b>36</b>	<b>Kinder-, Jugend- und Familienhilfe</b>						<b>verantwortlich:</b>	FB Ordnung/Soziales/Kultur
<b>Produktgruppe</b>	<b>36.5</b>	<b>Tageseinrichtungen für Kinder</b>						<b>Produktart:</b>	extern
<b>Produkt</b>	<b>36.5.01</b>	<b>Kita "Schlossgeister"</b>						<b>Rechtsbindung:</b>	pflichtige Selbstverwaltungsaufgaben
<b><u>Teilfinanzhaushalt</u></b>			vorläufiges Ergebnis 2023	Ansatz 2024	Ansatz 2025	Verpf.erm. 2025	Planung 2026	Planung 2027	Planung 2028
<b>Ein- und Auszahlungsarten</b>									
14 Auszahlungen für den Erwerb von Finanzanlagevermögen			0	0	0	0	0	0	0
15 sonstige Auszahlungen aus Investitionstätigkeit			0	0	0	0	0	0	0
<b>16 = Summe der Auszahlungen aus Investitionstätigkeit</b>			<b>7.246</b>	<b>1.306.200</b>	<b>51.500</b>	<b>0</b>	<b>500</b>	<b>500</b>	<b>500</b>
<b>17 = Saldo aus der Investitionstätigkeit</b>			<b>-7.246</b>	<b>-806.200</b>	<b>448.500</b>	<b>0</b>	<b>-500</b>	<b>-500</b>	<b>-500</b>

## Doppischer Produktplan 2025

<b>Produktbereich</b>	<b>36</b>	<b>Kinder-, Jugend- und Familienhilfe</b>	<b>verantwortlich:</b>	FB Ordnung/Soziales/Kultur
<b>Produktgruppe</b>	<b>36.5</b>	<b>Tageseinrichtungen für Kinder</b>	<b>Produktart:</b>	extern
<b>Produkt</b>	<b>36.5.01</b>	<b>Kita "Schlossgeister"</b>	<b>Rechtsbindung:</b>	pflichtige Selbstverwaltungsaufgaben

<u>Teilfinanzhaushalt</u>	Ergebnis des Vorvorjahres	Ansatz des Vorjahres	Ansatz 2025	Plandaten 1. Folgejahr	Plandaten 2. Folgejahr	Plandaten 3. Folgejahr	bisher bereitgestellte Mittel	Gesamtein-/ -auszahlungen
<b>Investitionsmaßnahmen ober-/unterhalb der Wertgrenze</b>								
<b>361 Beschaffung Kita</b>								
1 Einzahlungen aus Investitionszuwendungen	0,00	0	0	0	0	0	0	0
2 Einzahlungen aus Beiträgen und ähnlichen Entgelten	0,00	0	0	0	0	0	0	0
3 Einzahlungen aus der Veräußerung von immateriellen Vermögensgegenständen	0,00	0	0	0	0	0	0	0
4 Einzahlungen aus der Veräußerung von Grundstücken,gr.st.gl.Rechten und Gebäuden	0,00	0	0	0	0	0	0	0
5 Einzahlungen aus der Veräußerung von übrigem Sachanlagevermögen	0,00	0	0	0	0	0	0	0
6 Einzahlungen aus der Veräußerung von Finanzanlagevermögen	0,00	0	0	0	0	0	0	0
7 sonstige Einzahlungen aus Investitionstätigkeit	0,00	0	0	0	0	0	0	0
<b>8 = Einzahlungen aus der Investitionstätigkeit</b>	<b>0,00</b>	<b>0</b>	<b>0</b>	<b>0</b>	<b>0</b>	<b>0</b>	<b>0</b>	<b>0</b>
9 Auszahlungen für Baumaßnahmen	0,00	0	0	0	0	0	0	0
10 Auszahlungen für den Erwerb von immateriellen Vermögensgegenständen	0,00	0	1.000	0	0	0	0	1.000
36.5.01/0361.783400 Ausz. Erwerb immater. Vermögen	0,00	0	1.000	0	0	0	0	1.000
11 Auszahlungen für den Erwerb von Grundstücken,gr.st.gl.Rechten und Gebäuden	0,00	0	0	0	0	0	0	0
12 Auszahlungen für den Erwerb von übrigem Sachanlagevermögen	6.234,74	5.200	500	500	500	500	34.784	36.784
36.5.01/0361.783100 Beschaffungen Kita "Schlossgeister"	4.361,63	4.600	0	0	0	0	32.311	32.311
36.5.01/0361.783200 Ausz. Erwerb sonst, b.V. GWG	1.873,11	600	500	500	500	500	2.473	4.473
13 Auszahlungen für den Erwerb von Finanzanlagevermögen	0,00	0	0	0	0	0	0	0
14 Auszahlungen von aktivierbaren Zuwendungen für Investitionen Dritter	0,00	0	0	0	0	0	0	0
15 sonstige Auszahlungen aus Investitionstätigkeit	0,00	0	0	0	0	0	0	0
<b>16 = Auszahlungen aus der Investitionstätigkeit</b>	<b>6.234,74</b>	<b>5.200</b>	<b>1.500</b>	<b>500</b>	<b>500</b>	<b>500</b>	<b>34.784</b>	<b>37.784</b>
<b>17 = Saldo aus der Investitionstätigkeit</b>	<b>-6.234,74</b>	<b>-5.200</b>	<b>-1.500</b>	<b>-500</b>	<b>-500</b>	<b>-500</b>	<b>-34.784</b>	<b>-37.784</b>
<b>363 Spielplatz Kita "Schlossgeister"</b>								
1 Einzahlungen aus Investitionszuwendungen	0,00	0	0	0	0	0	18.349	18.349
36.5.01/0363.681200 Investitionszuw. Gemeinde	0,00	0	0	0	0	0	18.349	18.349
2 Einzahlungen aus Beiträgen und ähnlichen Entgelten	0,00	0	0	0	0	0	0	0
3 Einzahlungen aus der Veräußerung von immateriellen Vermögensgegenständen	0,00	0	0	0	0	0	0	0

## Doppischer Produktplan 2025

<b>Produktbereich</b>	<b>36</b>	<b>Kinder-, Jugend- und Familienhilfe</b>	<b>verantwortlich:</b>	FB Ordnung/Soziales/Kultur
<b>Produktgruppe</b>	<b>36.5</b>	<b>Tageseinrichtungen für Kinder</b>	<b>Produktart:</b>	extern
<b>Produkt</b>	<b>36.5.01</b>	<b>Kita "Schlossgeister"</b>	<b>Rechtsbindung:</b>	pflichtige Selbstverwaltungsaufgaben

<u>Teilfinanzhaushalt</u>	Ergebnis des Vorvorjahres	Ansatz des Vorjahres	Ansatz 2025	Plandaten 1. Folgejahr	Plandaten 2. Folgejahr	Plandaten 3. Folgejahr	bisher bereitgestellte Mittel	Gesamtein-/-auszahlungen
<b>Investitionsmaßnahmen ober-/unterhalb der Wertgrenze</b>								
4 Einzahlungen aus der Veräußerung von Grundstücken,gr.st.gl.Rechten und Gebäuden	0,00	0	0	0	0	0	0	0
5 Einzahlungen aus der Veräußerung von übrigem Sachanlagevermögen	0,00	0	0	0	0	0	0	0
6 Einzahlungen aus der Veräußerung von Finanzanlagevermögen	0,00	0	0	0	0	0	0	0
7 sonstige Einzahlungen aus Investitionstätigkeit	0,00	0	0	0	0	0	0	0
<b>8 = Einzahlungen aus der Investitionstätigkeit</b>	<b>0,00</b>	<b>0</b>	<b>0</b>	<b>0</b>	<b>0</b>	<b>0</b>	<b>18.349</b>	<b>18.349</b>
9 Auszahlungen für Baumaßnahmen	0,00	0	0	0	0	0	31.416	31.416
36.5.01/0363.785300 Ausz.für sonst.Baumaßn.	0,00	0	0	0	0	0	31.416	31.416
10 Auszahlungen für den Erwerb von immateriellen Vermögensgegenständen	0,00	0	0	0	0	0	0	0
11 Auszahlungen für den Erwerb von Grundstücken,gr.st.gl.Rechten und Gebäuden	0,00	0	0	0	0	0	0	0
12 Auszahlungen für den Erwerb von übrigem Sachanlagevermögen	0,00	0	0	0	0	0	0	0
13 Auszahlungen für den Erwerb von Finanzanlagevermögen	0,00	0	0	0	0	0	0	0
14 Auszahlungen von aktivierbaren Zuwendungen für Investitionen Dritter	0,00	0	0	0	0	0	0	0
15 sonstige Auszahlungen aus Investitionstätigkeit	0,00	0	0	0	0	0	0	0
<b>16 = Auszahlungen aus der Investitionstätigkeit</b>	<b>0,00</b>	<b>0</b>	<b>0</b>	<b>0</b>	<b>0</b>	<b>0</b>	<b>31.416</b>	<b>31.416</b>
<b>17 = Saldo aus der Investitionstätigkeit</b>	<b>0,00</b>	<b>0</b>	<b>0</b>	<b>0</b>	<b>0</b>	<b>0</b>	<b>-13.067</b>	<b>-13.067</b>
<b>364 Kleininvestitionen oberhalb der Wertgrenze</b>								
1 Einzahlungen aus Investitionszuwendungen	0,00	0	0	0	0	0	1.850	1.850
36.5.01/0364.681100 Investitionszuw. Land	0,00	0	0	0	0	0	1.850	1.850
2 Einzahlungen aus Beiträgen und ähnlichen Entgelten	0,00	0	0	0	0	0	0	0
3 Einzahlungen aus der Veräußerung von immateriellen Vermögensgegenständen	0,00	0	0	0	0	0	0	0
4 Einzahlungen aus der Veräußerung von Grundstücken,gr.st.gl.Rechten und Gebäuden	0,00	0	0	0	0	0	0	0
5 Einzahlungen aus der Veräußerung von übrigem Sachanlagevermögen	0,00	0	0	0	0	0	0	0
6 Einzahlungen aus der Veräußerung von Finanzanlagevermögen	0,00	0	0	0	0	0	0	0
7 sonstige Einzahlungen aus Investitionstätigkeit	0,00	0	0	0	0	0	0	0
<b>8 = Einzahlungen aus der Investitionstätigkeit</b>	<b>0,00</b>	<b>0</b>	<b>0</b>	<b>0</b>	<b>0</b>	<b>0</b>	<b>1.850</b>	<b>1.850</b>

## Doppischer Produktplan 2025

Produktbereich		Kinder-, Jugend- und Familienhilfe		verantwortlich:		FB Ordnung/Soziales/Kultur				
Produktgruppe		Tageseinrichtungen für Kinder		Produktart:		extern				
Produkt		Kita "Schlossgeister"		Rechtsbindung:		pflichtige Selbstverwaltungsaufgaben				
<u>Teilfinanzhaushalt</u>			Ergebnis des	Ansatz des	Ansatz 2025	Plandaten 1.	Plandaten 2.	Plandaten 3.	bisher	Gesamtein-/-aus
Investitionsmaßnahmen ober-/unterhalb der Wertgrenze			Vorvorjahres	Vorjahres		Folgejahr	Folgejahr	Folgejahr	bereitgestellte	zahlungen
									Mittel	
9 Auszahlungen für Baumaßnahmen			0,00	0	0	0	0	0	0	0
10 Auszahlungen für den Erwerb von immateriellen Vermögensgegenständen			0,00	0	0	0	0	0	0	0
11 Auszahlungen für den Erwerb von Grundstücken,gr.st.gl.Rechten und Gebäuden			0,00	0	0	0	0	0	0	0
12 Auszahlungen für den Erwerb von übrigem Sachanlagevermögen			0,00	0	0	0	0	0	0	0
13 Auszahlungen für den Erwerb von Finanzanlagevermögen			0,00	0	0	0	0	0	0	0
14 Auszahlungen von aktivierbaren Zuwendungen für Investitionen Dritter			0,00	0	0	0	0	0	0	0
36.5.01/0364.781100 Zuw. f. invest. Land			0,00	0	0	0	0	0	0	0
15 sonstige Auszahlungen aus Investitionstätigkeit			0,00	0	0	0	0	0	0	0
16 = Auszahlungen aus der Investitionstätigkeit			0,00	0	0	0	0	0	0	0
17 = Saldo aus der Investitionstätigkeit			0,00	0	0	0	0	0	1.850	1.850
<b>365 Beschaffung immaterielles Vermögen</b>										
1 Einzahlungen aus Investitionszuwendungen			0,00	0	0	0	0	0	0	0
2 Einzahlungen aus Beiträgen und ähnlichen Entgelten			0,00	0	0	0	0	0	0	0
3 Einzahlungen aus der Veräußerung von immateriellen Vermögensgegenständen			0,00	0	0	0	0	0	0	0
4 Einzahlungen aus der Veräußerung von Grundstücken,gr.st.gl.Rechten und Gebäuden			0,00	0	0	0	0	0	0	0
5 Einzahlungen aus der Veräußerung von übrigem Sachanlagevermögen			0,00	0	0	0	0	0	0	0
6 Einzahlungen aus der Veräußerung von Finanzanlagevermögen			0,00	0	0	0	0	0	0	0
7 sonstige Einzahlungen aus Investitionstätigkeit			0,00	0	0	0	0	0	0	0
8 = Einzahlungen aus der Investitionstätigkeit			0,00	0	0	0	0	0	0	0
9 Auszahlungen für Baumaßnahmen			0,00	0	0	0	0	0	0	0
10 Auszahlungen für den Erwerb von immateriellen Vermögensgegenständen			1.011,50	1.000	0	0	0	0	3.023	3.023
36.5.01/0365.783400 Ausz. Erwerb immater. Vermögen			1.011,50	1.000	0	0	0	0	3.023	3.023
11 Auszahlungen für den Erwerb von Grundstücken,gr.st.gl.Rechten und Gebäuden			0,00	0	0	0	0	0	0	0
12 Auszahlungen für den Erwerb von übrigem Sachanlagevermögen			0,00	0	0	0	0	0	0	0
13 Auszahlungen für den Erwerb von Finanzanlagevermögen			0,00	0	0	0	0	0	0	0

## Doppischer Produktplan 2025

Produktbereich	36	Kinder-, Jugend- und Familienhilfe	verantwortlich:	FB Ordnung/Soziales/Kultur						
Produktgruppe	36.5	Tageseinrichtungen für Kinder	Produktart:	extern						
Produkt	36.5.01	Kita "Schlossgeister"	Rechtsbindung:	pflichtige Selbstverwaltungsaufgaben						
<u>Teilfinanzhaushalt</u>	Ergebnis des Vorvorjahres	Ansatz des Vorjahres	Ansatz 2025	Plandaten 1. Folgejahr	Plandaten 2. Folgejahr	Plandaten 3. Folgejahr	bisher bereitgestellte Mittel	Gesamtein-/-auszahlungen		
<b>Investitionsmaßnahmen ober-/unterhalb der Wertgrenze</b>										
14 Auszahlungen von aktivierbaren Zuwendungen für Investitionen Dritter	0,00	0	0	0	0	0	0	0		
15 sonstige Auszahlungen aus Investitionstätigkeit	0,00	0	0	0	0	0	0	0		
<b>16 = Auszahlungen aus der Investitionstätigkeit</b>	<b>1.011,50</b>	<b>1.000</b>	<b>0</b>	<b>0</b>	<b>0</b>	<b>0</b>	<b>3.023</b>	<b>3.023</b>		
<b>17 = Saldo aus der Investitionstätigkeit</b>	<b>-1.011,50</b>	<b>-1.000</b>	<b>0</b>	<b>0</b>	<b>0</b>	<b>0</b>	<b>-3.023</b>	<b>-3.023</b>		
<b>367 Sanierungsmaßnahmen Kita "Schlossgeister"</b>										
1 Einzahlungen aus Investitionszuwendungen	0,00	0	0	0	0	0	35.046	35.046		
36.5.01/0367.681001 Investitionszuw. Bund	0,00	0	0	0	0	0	12.000	12.000		
36.5.01/0367.681002 Investitionszuw. Bund	0,00	0	0	0	0	0	14.953	14.953		
36.5.01/0367.681110 Investitionszuw. vom Land	0,00	0	0	0	0	0	1.600	1.600		
36.5.01/0367.681120 Investitionszuw. vom Land	0,00	0	0	0	0	0	1.994	1.994		
36.5.01/0367.681700 Investitionszuw. priv. Un	0,00	0	0	0	0	0	4.500	4.500		
2 Einzahlungen aus Beiträgen und ähnlichen Entgelten	0,00	0	0	0	0	0	0	0		
3 Einzahlungen aus der Veräußerung von immateriellen Vermögensgegenständen	0,00	0	0	0	0	0	0	0		
4 Einzahlungen aus der Veräußerung von Grundstücken,gr.st.gl.Rechten und Gebäuden	0,00	0	0	0	0	0	0	0		
5 Einzahlungen aus der Veräußerung von übrigem Sachanlagevermögen	0,00	0	0	0	0	0	0	0		
6 Einzahlungen aus der Veräußerung von Finanzanlagevermögen	0,00	0	0	0	0	0	0	0		
7 sonstige Einzahlungen aus Investitionstätigkeit	0,00	0	0	0	0	0	0	0		
<b>8 = Einzahlungen aus der Investitionstätigkeit</b>	<b>0,00</b>	<b>0</b>	<b>0</b>	<b>0</b>	<b>0</b>	<b>0</b>	<b>35.046</b>	<b>35.046</b>		
9 Auszahlungen für Baumaßnahmen	0,00	0	0	0	0	0	25.561	25.561		
36.5.01/0367.785100 Erneuerung Terrassenüberdachung	0,00	0	0	0	0	0	8.065	8.065		
36.5.01/0367.785110 Ausz. Hochbaumaßnahmen	0,00	0	0	0	0	0	17.496	17.496		
10 Auszahlungen für den Erwerb von immateriellen Vermögensgegenständen	0,00	0	0	0	0	0	0	0		
11 Auszahlungen für den Erwerb von Grundstücken,gr.st.gl.Rechten und Gebäuden	0,00	0	0	0	0	0	0	0		
12 Auszahlungen für den Erwerb von übrigem Sachanlagevermögen	0,00	0	0	0	0	0	0	0		
13 Auszahlungen für den Erwerb von Finanzanlagevermögen	0,00	0	0	0	0	0	0	0		
14 Auszahlungen von aktivierbaren Zuwendungen für Investitionen Dritter	0,00	0	0	0	0	0	0	0		

## Doppischer Produktplan 2025

<b>Produktbereich</b>	<b>36</b>	<b>Kinder-, Jugend- und Familienhilfe</b>	<b>verantwortlich:</b>	FB Ordnung/Soziales/Kultur
<b>Produktgruppe</b>	<b>36.5</b>	<b>Tageseinrichtungen für Kinder</b>	<b>Produktart:</b>	extern
<b>Produkt</b>	<b>36.5.01</b>	<b>Kita "Schlossgeister"</b>	<b>Rechtsbindung:</b>	pflichtige Selbstverwaltungsaufgaben

<u>Teilfinanzhaushalt</u>	Ergebnis des Vorvorjahres	Ansatz des Vorjahres	Ansatz 2025	Plandaten 1. Folgejahr	Plandaten 2. Folgejahr	Plandaten 3. Folgejahr	bisher bereitgestellte Mittel	Gesamtein-/-auszahlungen
<b>Investitionsmaßnahmen ober-/unterhalb der Wertgrenze</b>								
15 sonstige Auszahlungen aus Investitionstätigkeit	0,00	0	0	0	0	0	0	0
<b>16 = Auszahlungen aus der Investitionstätigkeit</b>	<b>0,00</b>	<b>0</b>	<b>0</b>	<b>0</b>	<b>0</b>	<b>0</b>	<b>25.561</b>	<b>25.561</b>
<b>17 = Saldo aus der Investitionstätigkeit</b>	<b>0,00</b>	<b>0</b>	<b>0</b>	<b>0</b>	<b>0</b>	<b>0</b>	<b>9.485</b>	<b>9.485</b>
<b>368 Kitaerweiterung</b>								
1 Einzahlungen aus Investitionszuwendungen	0,00	500.000	500.000	0	0	0	500.000	1.000.000
36.5.01/0368.681200 Investitionszuw. Gemeinde	0,00	500.000	500.000	0	0	0	500.000	1.000.000
<i>KEB-Mittel Kitaerweiterung</i>								
2 Einzahlungen aus Beiträgen und ähnlichen Entgelten	0,00	0	0	0	0	0	0	0
3 Einzahlungen aus der Veräußerung von immateriellen Vermögensgegenständen	0,00	0	0	0	0	0	0	0
4 Einzahlungen aus der Veräußerung von Grundstücken,gr.st.gl.Rechten und Gebäuden	0,00	0	0	0	0	0	0	0
5 Einzahlungen aus der Veräußerung von übrigem Sachanlagevermögen	0,00	0	0	0	0	0	0	0
6 Einzahlungen aus der Veräußerung von Finanzanlagevermögen	0,00	0	0	0	0	0	0	0
7 sonstige Einzahlungen aus Investitionstätigkeit	0,00	0	0	0	0	0	0	0
<b>8 = Einzahlungen aus der Investitionstätigkeit</b>	<b>0,00</b>	<b>500.000</b>	<b>500.000</b>	<b>0</b>	<b>0</b>	<b>0</b>	<b>500.000</b>	<b>1.000.000</b>
9 Auszahlungen für Baumaßnahmen	0,00	1.250.000	0	0	0	0	1.250.000	1.250.000
36.5.01/0368.785100 Kitaerweiterung Fertigmodul	0,00	1.250.000	0	0	0	0	1.250.000	1.250.000
<i>Kitaerweiterung in Modulbauweise</i>								
10 Auszahlungen für den Erwerb von immateriellen Vermögensgegenständen	0,00	0	0	0	0	0	0	0
11 Auszahlungen für den Erwerb von Grundstücken,gr.st.gl.Rechten und Gebäuden	0,00	0	0	0	0	0	0	0
12 Auszahlungen für den Erwerb von übrigem Sachanlagevermögen	0,00	50.000	50.000	0	0	0	50.000	100.000
36.5.01/0368.783100 Ausz. Erwerb bewegl. Vermögen	0,00	50.000	50.000	0	0	0	50.000	100.000
<i>Ausstattung Erweiterungsbau</i>								
13 Auszahlungen für den Erwerb von Finanzanlagevermögen	0,00	0	0	0	0	0	0	0
14 Auszahlungen von aktivierbaren Zuwendungen für Investitionen Dritter	0,00	0	0	0	0	0	0	0
15 sonstige Auszahlungen aus Investitionstätigkeit	0,00	0	0	0	0	0	0	0
<b>16 = Auszahlungen aus der Investitionstätigkeit</b>	<b>0,00</b>	<b>1.300.000</b>	<b>50.000</b>	<b>0</b>	<b>0</b>	<b>0</b>	<b>1.300.000</b>	<b>1.350.000</b>

Doppischer Produktplan 2025										
<b>Produktbereich</b>	36	Kinder-, Jugend- und Familienhilfe				<b>verantwortlich:</b>	FB Ordnung/Soziales/Kultur			
<b>Produktgruppe</b>	36.5	Tageseinrichtungen für Kinder				<b>Produktart:</b>	extern			
<b>Produkt</b>	36.5.01	Kita "Schlossgeister"				<b>Rechtsbindung:</b>	pflichtige Selbstverwaltungsaufgaben			
<b><u>Teilfinanzhaushalt</u></b>										
			Ergebnis des	Ansatz des	Ansatz 2025	Plandaten 1.	Plandaten 2.	Plandaten 3.	bisher	Gesamtein-/-aus
<b>Investitionsmaßnahmen ober-/unterhalb der Wertgrenze</b>			Vorjahres	Vorjahres		Folgejahr	Folgejahr	Folgejahr	bereitgestellte	zahlungen
									Mittel	
17 = Saldo aus der Investitionstätigkeit			0,00	-800.000	450.000	0	0	0	-800.000	-350.000

### Doppischer Produktplan 2025

<b>Produktbereich</b>	<b>36</b>	<b>Kinder-, Jugend- und Familienhilfe</b>	<b>verantwortlich:</b> FB Ordnung/Soziales/Kultur
<b>Produktgruppe</b>	<b>36.6</b>	<b>Einrichtungen der Jugendarbeit</b>	
<b>Produkt</b>	<b>36.6.01</b>	<b>Jugendarbeit</b>	

**Beschreibung**

Unterhaltung und Bewirtschaftung der Grundstücke und baulichen Anlagen Bereitstellung, Unterhaltung von Einrichtungen und Beschäftigungsmaterial Versicherungsangelegenheiten Abrechnung gegenüber dem örtlichen Träger der öffentlichen Jugendhilfe

**Auftrag**

KJHG, SGB, Richtlinien

**Zielgruppe**

Kinder und Jugendliche bis 27 Jahre

**Ziele**

Freizeitgestaltung für Kinder und Jugendliche

**Finanzen in €**

	Einzahlungen	Auszahlungen	Liquiditätssaldo	Erträge	Aufwendungen	Ergebnis
Haushaltsvorjahr	0,00	1.500,00	-1.500,00	0,00	1.500,00	-1.500,00
Haushaltsjahr	0,00	2.500,00	-2.500,00	0,00	2.500,00	-2.500,00
Veränderung gegenüber dem Vorjahr	0,00	1.000,00	-1.000,00	0,00	1.000,00	-1.000,00



## Doppischer Produktplan 2025

Produktbereich	36	Kinder-, Jugend- und Familienhilfe	verantwortlich:	FB Ordnung/Soziales/Kultur
Produktgruppe	36.6	Einrichtungen der Jugendarbeit		
Produkt	36.6.01	Jugendarbeit		

<u>Teilergebnishaushalt</u>							
Ertrags- und Aufwandsarten		vorläufiges Ergebnis 2023	Ansatz 2024	Ansatz 2025	Planung 2026	Planung 2027	Planung 2028
1 Steuern und ähnliche Abgaben		0	0	0	0	0	0
2 Zuwendungen und allgemeine Umlagen		0	0	0	0	0	0
3 Sonstige Transfererträge		0	0	0	0	0	0
4 Öffentlich-rechtliche Leistungsentgelte		0	0	0	0	0	0
5 Privatrechtliche Leistungsentgelte		0	0	0	0	0	0
6 Kostenerstattungen und Kostenumlagen		0	0	0	0	0	0
7 Sonstige ordentliche Erträge		0	0	0	0	0	0
8 Aktivierte Eigenleistungen		0	0	0	0	0	0
9 Bestandsveränderungen		0	0	0	0	0	0
<b>10 = Erträge aus laufender Verwaltungstätigkeit</b>		<b>0</b>	<b>0</b>	<b>0</b>	<b>0</b>	<b>0</b>	<b>0</b>
11 Personalaufwendungen		0	0	0	0	0	0
12 Versorgungsaufwendungen		0	0	0	0	0	0
13 Aufwendungen für Sach- und Dienstleistungen		0	1.500	2.500	2.500	2.500	2.500
36.6.01.527100 Bes. Verw.-u. Betr.aufwend.			1.500	2.500	2.500	2.500	2.500
<i>davon: 1.500 € Projektkosten Kinderfilmfest, Musikprojekte</i>							
14 Abschreibungen		0	0	0	0	0	0
15 Transferaufwendungen		0	0	0	0	0	0
16 Sonstige ordentliche Aufwendungen		0	0	0	0	0	0
36.6.01.543100 Geschäftsausgaben			0	0	0	0	0
<b>17 = Aufwendungen aus laufender Verwaltungstätigkeit</b>		<b>0</b>	<b>1.500</b>	<b>2.500</b>	<b>2.500</b>	<b>2.500</b>	<b>2.500</b>
<b>18 = Ergebnis der laufenden Verwaltungstätigkeit (10.-17.)</b>		<b>0</b>	<b>-1.500</b>	<b>-2.500</b>	<b>-2.500</b>	<b>-2.500</b>	<b>-2.500</b>
19 Zinsen und sonstige Finanzerträge		0	0	0	0	0	0
20 - Zinsen und sonstige Finanzaufwendungen		0	0	0	0	0	0
<b>21 = Finanzergebnis</b>		<b>0</b>	<b>0</b>	<b>0</b>	<b>0</b>	<b>0</b>	<b>0</b>
<b>22 = Ordentliches Ergebnis (18.+21.)</b>		<b>0</b>	<b>-1.500</b>	<b>-2.500</b>	<b>-2.500</b>	<b>-2.500</b>	<b>-2.500</b>
23 Außerordentliche Erträge		0	0	0	0	0	0
24 - Außerordentliche Aufwendungen		0	0	0	0	0	0
<b>25 = Außerordentliches Ergebnis</b>		<b>0</b>	<b>0</b>	<b>0</b>	<b>0</b>	<b>0</b>	<b>0</b>
<b>26 = Ergebnis vor Berücksichtigung der internen Leistungsbeziehungen (22.+25.)</b>		<b>0</b>	<b>-1.500</b>	<b>-2.500</b>	<b>-2.500</b>	<b>-2.500</b>	<b>-2.500</b>

## Doppischer Produktplan 2025

<b>Produktbereich</b>		<b>36</b>	<b>Kinder-, Jugend- und Familienhilfe</b>		<b>verantwortlich: FB Ordnung/Soziales/Kultur</b>				
<b>Produktgruppe</b>		<b>36.6</b>	<b>Einrichtungen der Jugendarbeit</b>						
<b>Produkt</b>		<b>36.6.01</b>	<b>Jugendarbeit</b>						
<b>Teilergebnishaushalt</b>				<b>vorläufiges Ergebnis 2023</b>	<b>Ansatz 2024</b>	<b>Ansatz 2025</b>	<b>Planung 2026</b>	<b>Planung 2027</b>	<b>Planung 2028</b>
<b>Ertrags- und Aufwandsarten</b>									
27	Erträge aus internen Leistungsbeziehungen			0	0	0	0	0	0
28	- Aufwendungen aus internen Leistungsbeziehungen			0	0	0	0	0	0
<b>29 = Gesamtergebnis des Teilhaushalts</b>				<b>0</b>	<b>-1.500</b>	<b>-2.500</b>	<b>-2.500</b>	<b>-2.500</b>	<b>-2.500</b>
Nachrichtlich:									
30	Nicht zahlungswirksame Erträge			0	0	0	0	0	0
31	Nicht zahlungswirksame Aufwendungen			0	0	0	0	0	0

## Doppischer Produktplan 2025

<b>Produktbereich</b>	<b>36</b>	<b>Kinder-, Jugend- und Familienhilfe</b>	<b>verantwortlich:</b>	FB Bauverwaltung/Bauordnung/Liegenschaften
<b>Produktgruppe</b>	<b>36.6</b>	<b>Einrichtungen der Jugendarbeit</b>	<b>Produktart:</b>	extern
<b>Produkt</b>	<b>36.6.03</b>	<b>Spielplätze</b>	<b>Rechtsbindung:</b>	freiwillige Selbstverwaltungsaufgaben

**Beschreibung**

Bewirtschaftung, Unterhaltung und Instandsetzung Zuschüsse zu den Betriebs- und Unterhaltungskosten Beantragung und Abrechnung von Fördermitteln

**Auftrag**

Beschlüsse der StVV

**Zielgruppe**

Familien mit Kindern, Jugendliche

**Ziele**

Familientlastung und -unterstützung

**Finanzen in €**

	<b>Einzahlungen</b>	<b>Auszahlungen</b>	<b>Liquiditätssaldo</b>	<b>Erträge</b>	<b>Aufwendungen</b>	<b>Ergebnis</b>
<b>Haushaltsvorjahr</b>	0,00	5.300,00	-5.300,00	24.100,00	31.800,00	-7.700,00
<b>Haushaltsjahr</b>	0,00	10.500,00	-10.500,00	24.100,00	41.700,00	-17.600,00
<b>Veränderung gegenüber dem Vorjahr</b>	0,00	5.200,00	-5.200,00	0,00	9.900,00	-9.900,00

## Doppischer Produktplan 2025

Produktbereich		36	Kinder-, Jugend- und Familienhilfe		verantwortlich: FB Bauverwaltung/Bauordnung/Liegenschaften			
Produktgruppe		36.6	Einrichtungen der Jugendarbeit		Produktart: extern			
Produkt		36.6.03	Spielplätze		Rechtsbindung: freiwillige Selbstverwaltungsaufgaben			
Teilergebnishaushalt			vorläufiges Ergebnis 2023	Ansatz 2024	Ansatz 2025	Planung 2026	Planung 2027	Planung 2028
Ertrags- und Aufwandsarten								
1	Steuern und ähnliche Abgaben		0	0	0	0	0	0
2	Zuwendungen und allgemeine Umlagen		23.052	24.100	23.000	23.000	23.000	23.000
	36.6.03.414700	Zuweis. v. priv. Un		0	0	0	0	0
	36.6.03.416100	Erträge a.d.Auflösg.SoPo ö.Han		24.100	23.000	23.000	23.000	23.000
3	Sonstige Transfererträge		0	0	0	0	0	0
4	Öffentlich-rechtliche Leistungsentgelte		0	0	0	0	0	0
5	Privatrechtliche Leistungsentgelte		0	0	0	0	0	0
6	Kostenerstattungen und Kostenumlagen		0	0	0	0	0	0
7	Sonstige ordentliche Erträge		1.092	0	1.100	1.100	1.100	1.100
	36.6.03.457100	Ertr.aus Auflsg.von sonst.SoPo		0	1.100	1.100	1.100	1.100
8	Aktivierte Eigenleistungen		0	0	0	0	0	0
9	Bestandsveränderungen		0	0	0	0	0	0
10	= Erträge aus laufender Verwaltungstätigkeit		24.143	24.100	24.100	24.100	24.100	24.100
11	Personalaufwendungen		0	0	0	0	0	0
12	Versorgungsaufwendungen		0	0	0	0	0	0
13	Aufwendungen für Sach- und Dienstleistungen		0	0	10.000	5.000	10.000	5.000
	36.6.03.522100	Unterh. sonst. unbewegl. Vermö		0	10.000	5.000	10.000	5.000
		<i>Spielsandtausch, Instandhaltung</i>						
14	Abschreibungen		31.216	31.500	31.200	31.200	31.200	31.200
	36.6.03.571102	Afa Infrastukturanl.		31.500	31.200	31.200	31.200	31.200
15	Transferaufwendungen		0	0	0	0	0	0
16	Sonstige ordentliche Aufwendungen		0	300	500	500	500	500
	36.6.03.543100	Geschäftsausgaben		300	500	500	500	500
17	= Aufwendungen aus laufender Verwaltungstätigkeit		31.216	31.800	41.700	36.700	41.700	36.700
18	= Ergebnis der laufenden Verwaltungstätigkeit (10.-17.)		-7.073	-7.700	-17.600	-12.600	-17.600	-12.600
19	Zinsen und sonstige Finanzerträge		0	0	0	0	0	0
20	- Zinsen und sonstige Finanzaufwendungen		0	0	0	0	0	0
21	= Finanzergebnis		0	0	0	0	0	0
22	= Ordentliches Ergebnis (18.+21.)		-7.073	-7.700	-17.600	-12.600	-17.600	-12.600
23	Außerordentliche Erträge		0	0	0	0	0	0
24	- Außerordentliche Aufwendungen		0	0	0	0	0	0

## Doppischer Produktplan 2025

Produktbereich		36	Kinder-, Jugend- und Familienhilfe		verantwortlich:		FB Bauverwaltung/Bauordnung/Liegenschaften		
Produktgruppe		36.6	Einrichtungen der Jugendarbeit		Produktart:		extern		
Produkt		36.6.03	Spielplätze		Rechtsbindung:		freiwillige Selbstverwaltungsaufgaben		
<u>Teilergebnishaushalt</u>				vorläufiges	Ansatz 2024	Ansatz 2025	Planung 2026	Planung 2027	Planung 2028
Ertrags- und Aufwandsarten				Ergebnis 2023					
25 = Außerordentliches Ergebnis				0	0	0	0	0	0
26 = Ergebnis vor Berücksichtigung der internen Leistungsbeziehungen (22.+25.)				-7.073	-7.700	-17.600	-12.600	-17.600	-12.600
27 Erträge aus internen Leistungsbeziehungen				0	0	0	0	0	0
28 - Aufwendungen aus internen Leistungsbeziehungen				0	0	0	0	0	0
29 = Gesamtergebnis des Teilhaushalts				-7.073	-7.700	-17.600	-12.600	-17.600	-12.600
Nachrichtlich:									
30 Nicht zahlungswirksame Erträge				24.143	24.100	24.100	24.100	24.100	24.100
36.6.03.416100 Erträge a.d.Auflösg.SPo ö.Han					24.100	23.000	23.000	23.000	23.000
36.6.03.457100 Ertr.aus Aufhsg.von sonst.SPo					0	1.100	1.100	1.100	1.100
31 Nicht zahlungswirksame Aufwendungen				31.216	31.500	31.200	31.200	31.200	31.200
36.6.03.571102 Afa Infrastukturanl.					31.500	31.200	31.200	31.200	31.200

## Doppischer Produktplan 2025

<b>Produktbereich</b>	<b>36</b>	<b>Kinder-, Jugend- und Familienhilfe</b>	<b>verantwortlich:</b>	FB Bauverwaltung/Bauordnung/Liegenschaften
<b>Produktgruppe</b>	<b>36.6</b>	<b>Einrichtungen der Jugendarbeit</b>	<b>Produktart:</b>	extern
<b>Produkt</b>	<b>36.6.03</b>	<b>Spielplätze</b>	<b>Rechtsbindung:</b>	freiwillige Selbstverwaltungsaufgaben

<u>Teilfinanzhaushalt</u>	vorläufiges Ergebnis 2023	Ansatz 2024	Ansatz 2025	Verpf.erm. 2025	Planung 2026	Planung 2027	Planung 2028
<b>Ein- und Auszahlungsarten</b>							
1 Einzahlungen aus Investitionszuwendungen	0	0	0	0	0	0	0
36.6.03/0535.681100 Investitionszuw. Land		0	0	0	0	0	0
36.6.03/0535.681200 Investitionszuw. Gemeinde		0	0	0	0	0	0
2 Einzahlungen aus Beiträgen und Entgelten	0	0	0	0	0	0	0
3 Einzahlungen aus der Veräußerung von immateriellen Vermögensgegenständen	0	0	0	0	0	0	0
4 Einzahlungen aus der Veräußerung von Grundstücken,gr.st.gl.Rechten und Gebäuden	0	0	0	0	0	0	0
5 Einzahlungen aus der Veräußerung von übrigem Sachanlagevermögen	0	0	0	0	0	0	0
6 Einzahlung aus der Veräußerung von Finanzanlagevermögen	0	0	0	0	0	0	0
7 sonstige Einzahlungen aus Investitionstätigkeit	0	0	0	0	0	0	0
<b>8 = Summe der Einzahlungen aus Investitionstätigkeit</b>	<b>0</b>	<b>0</b>	<b>0</b>	<b>0</b>	<b>0</b>	<b>0</b>	<b>0</b>
9 Auszahlungen für Baumaßnahmen	0	5.000	0	0	0	0	0
36.6.03/0369.785300 Ausz.für sonst.Baumaßn.		5.000	0	0	0	0	0
36.6.03/0535.785300 Neubau Spielplatz		0	0	0	0	0	0
10 Auszahlungen von aktivierbaren Zuwendungen für Investitionen Dritter	0	0	0	0	0	0	0
11 Auszahlungen für den Erwerb von immateriellen Vermögensgegenständen	0	0	0	0	0	0	0
12 Auszahlungen für den Erwerb von Grundstücken,gr.st.gl.Rechten und Gebäuden	0	0	0	0	0	0	0
13 Auszahlungen für den Erwerb von übrigen Sachanlagevermögen	0	0	0	0	0	0	0
14 Auszahlungen für den Erwerb von Finanzanlagevermögen	0	0	0	0	0	0	0
15 sonstige Auszahlungen aus Investitionstätigkeit	0	0	0	0	0	0	0
<b>16 = Summe der Auszahlungen aus Investitionstätigkeit</b>	<b>0</b>	<b>5.000</b>	<b>0</b>	<b>0</b>	<b>0</b>	<b>0</b>	<b>0</b>
<b>17 = Saldo aus der Investitionstätigkeit</b>	<b>0</b>	<b>-5.000</b>	<b>0</b>	<b>0</b>	<b>0</b>	<b>0</b>	<b>0</b>

## Doppischer Produktplan 2025

<b>Produktbereich</b>	<b>36</b>	<b>Kinder-, Jugend- und Familienhilfe</b>	<b>verantwortlich:</b>	FB Bauverwaltung/Bauordnung/Liegenschaften
<b>Produktgruppe</b>	<b>36.6</b>	<b>Einrichtungen der Jugendarbeit</b>	<b>Produktart:</b>	extern
<b>Produkt</b>	<b>36.6.03</b>	<b>Spielplätze</b>	<b>Rechtsbindung:</b>	freiwillige Selbstverwaltungsaufgaben

<u>Teilfinanzhaushalt</u>	Ergebnis des Vorvorjahres	Ansatz des Vorjahres	Ansatz 2025	Plandaten 1. Folgejahr	Plandaten 2. Folgejahr	Plandaten 3. Folgejahr	bisher bereitgestellte Mittel	Gesamtein-/-auszahlungen
<b>Investitionsmaßnahmen ober-/unterhalb der Wertgrenze</b>								
<b>369 Beschaffung Spielplatz</b>								
1 Einzahlungen aus Investitionszuwendungen	0,00	0	0	0	0	0	0	0
2 Einzahlungen aus Beiträgen und ähnlichen Entgelten	0,00	0	0	0	0	0	0	0
3 Einzahlungen aus der Veräußerung von immateriellen Vermögensgegenständen	0,00	0	0	0	0	0	0	0
4 Einzahlungen aus der Veräußerung von Grundstücken,gr.st.gl.Rechten und Gebäuden	0,00	0	0	0	0	0	0	0
5 Einzahlungen aus der Veräußerung von übrigem Sachanlagevermögen	0,00	0	0	0	0	0	0	0
6 Einzahlungen aus der Veräußerung von Finanzanlagevermögen	0,00	0	0	0	0	0	0	0
7 sonstige Einzahlungen aus Investitionstätigkeit	0,00	0	0	0	0	0	0	0
<b>8 = Einzahlungen aus der Investitionstätigkeit</b>	<b>0,00</b>	<b>0</b>	<b>0</b>	<b>0</b>	<b>0</b>	<b>0</b>	<b>0</b>	<b>0</b>
9 Auszahlungen für Baumaßnahmen	0,00	5.000	0	0	0	0	5.000	5.000
36.6.03/0369.785300 Ausz.für sonst.Baumaßn.	0,00	5.000	0	0	0	0	5.000	5.000
10 Auszahlungen für den Erwerb von immateriellen Vermögensgegenständen	0,00	0	0	0	0	0	0	0
11 Auszahlungen für den Erwerb von Grundstücken,gr.st.gl.Rechten und Gebäuden	0,00	0	0	0	0	0	0	0
12 Auszahlungen für den Erwerb von übrigem Sachanlagevermögen	0,00	0	0	0	0	0	0	0
13 Auszahlungen für den Erwerb von Finanzanlagevermögen	0,00	0	0	0	0	0	0	0
14 Auszahlungen von aktivierbaren Zuwendungen für Investitionen Dritter	0,00	0	0	0	0	0	0	0
15 sonstige Auszahlungen aus Investitionstätigkeit	0,00	0	0	0	0	0	0	0
<b>16 = Auszahlungen aus der Investitionstätigkeit</b>	<b>0,00</b>	<b>5.000</b>	<b>0</b>	<b>0</b>	<b>0</b>	<b>0</b>	<b>5.000</b>	<b>5.000</b>
<b>17 = Saldo aus der Investitionstätigkeit</b>	<b>0,00</b>	<b>-5.000</b>	<b>0</b>	<b>0</b>	<b>0</b>	<b>0</b>	<b>-5.000</b>	<b>-5.000</b>
<b>535</b>								
1 Einzahlungen aus Investitionszuwendungen	0,00	0	0	0	0	0	62.368	62.368
36.6.03/0535.681100 Investitionszuw. Land	0,00	0	0	0	0	0	47.673	47.673
36.6.03/0535.681200 Investitionszuw. Gemeinde	0,00	0	0	0	0	0	14.696	14.696
2 Einzahlungen aus Beiträgen und ähnlichen Entgelten	0,00	0	0	0	0	0	0	0
3 Einzahlungen aus der Veräußerung von immateriellen Vermögensgegenständen	0,00	0	0	0	0	0	0	0

## Doppischer Produktplan 2025

<u>Teilfinanzhaushalt</u>	Ergebnis des Vorjahres	Ansatz des Vorjahres	Ansatz 2025	Plandaten 1. Folgejahr	Plandaten 2. Folgejahr	Plandaten 3. Folgejahr	bisher bereitgestellte Mittel	Gesamtein-/-auszahlungen
<b>Investitionsmaßnahmen ober-/unterhalb der Wertgrenze</b>								
4 Einzahlungen aus der Veräußerung von Grundstücken,gr.st.gl.Rechten und Gebäuden	0,00	0	0	0	0	0	0	0
5 Einzahlungen aus der Veräußerung von übrigem Sachanlagevermögen	0,00	0	0	0	0	0	0	0
6 Einzahlungen aus der Veräußerung von Finanzanlagevermögen	0,00	0	0	0	0	0	0	0
7 sonstige Einzahlungen aus Investitionstätigkeit	0,00	0	0	0	0	0	0	0
<b>8 = Einzahlungen aus der Investitionstätigkeit</b>	<b>0,00</b>	<b>0</b>	<b>0</b>	<b>0</b>	<b>0</b>	<b>0</b>	<b>62.368</b>	<b>62.368</b>
9 Auszahlungen für Baumaßnahmen	0,00	0	0	0	0	0	74.050	74.050
36.6.03/0535.785300 Neubau Spielplatz	0,00	0	0	0	0	0	74.050	74.050
10 Auszahlungen für den Erwerb von immateriellen Vermögensgegenständen	0,00	0	0	0	0	0	0	0
11 Auszahlungen für den Erwerb von Grundstücken,gr.st.gl.Rechten und Gebäuden	0,00	0	0	0	0	0	0	0
12 Auszahlungen für den Erwerb von übrigem Sachanlagevermögen	0,00	0	0	0	0	0	0	0
13 Auszahlungen für den Erwerb von Finanzanlagevermögen	0,00	0	0	0	0	0	0	0
14 Auszahlungen von aktivierbaren Zuwendungen für Investitionen Dritter	0,00	0	0	0	0	0	0	0
15 sonstige Auszahlungen aus Investitionstätigkeit	0,00	0	0	0	0	0	0	0
<b>16 = Auszahlungen aus der Investitionstätigkeit</b>	<b>0,00</b>	<b>0</b>	<b>0</b>	<b>0</b>	<b>0</b>	<b>0</b>	<b>74.050</b>	<b>74.050</b>
<b>17 = Saldo aus der Investitionstätigkeit</b>	<b>0,00</b>	<b>0</b>	<b>0</b>	<b>0</b>	<b>0</b>	<b>0</b>	<b>-11.682</b>	<b>-11.682</b>



**Doppischer Produktplan 2025**

<b>Produktbereich</b>	<b>51</b>	<b>Räumliche Planung und Entwicklung</b>	<b>verantwortlich:</b>	FB Bauverwaltung/Bauordnung/Liegenschaften
<b>Produktgruppe</b>	<b>51.1</b>	<b>Räumliche Planungs- und Entwicklungsmaßnahmen</b>	<b>Produktart:</b>	extern
<b>Produkt</b>	<b>51.1.01</b>	<b>Räumliche Planungs- und Entwicklungsmaßnahmen</b>	<b>Rechtsbindung:</b>	pflichtige Selbstverwaltungsaufgaben mit freiwilligen Anteilen

**Beschreibung**

Vorbereitung, Durchführung und Betreuung von Miet- und Pachtverträgen, Grundstücksan- und -verkäufen, Städtebauliche Verträge und Stellungnahmen, Bauleit-, Verkehrs- und Regionalplanung, Bearbeitung von Grunddienstbarkeiten und Bodenordnungsverfahren, Bearbeitung vermögensrechtlicher Ansprüche

**Auftrag**

Verwaltungsverfahrensgesetz, Vermögensgesetz, BGB, EGBGB, Brandenburgisches Jagdgesetz, SachenRBERG, ErbbauVO SchulRAnpG, Kommunalverfassung Brandenburg, GVO, GrdtstRBERG, Baugesetzbuch, Beschlüsse der Gemeindevertretung und andere Spezialgesetze

**Zielgruppe**

Grundstückseigentümer, Pächter, Gemeindevertretung, Einwohner/ innen, Allgemeinheit, Investoren

**Ziele**

Ausweisung von Wohnbau- und Gewerbeflächen, Nachhaltige städtebauliche Entwicklung, Wirtschaftliche Verwaltung des Grundvermögens, Erhalt / Weiterentwicklung gewachsener räumlicher Strukturen

**Finanzen in €**

	<b>Einzahlungen</b>	<b>Auszahlungen</b>	<b>Liquiditätssaldo</b>	<b>Erträge</b>	<b>Aufwendungen</b>	<b>Ergebnis</b>
<b>Haushaltsvorjahr</b>	24.000,00	21.600,00	2.400,00	24.000,00	23.500,00	500,00
<b>Haushaltsjahr</b>	34.000,00	36.000,00	-2.000,00	34.000,00	37.900,00	-3.900,00
<b>Veränderung gegenüber dem Vorjahr</b>	10.000,00	14.400,00	-4.400,00	10.000,00	14.400,00	-4.400,00

## Doppischer Produktplan 2025

<b>Produktbereich</b>	<b>51</b>	<b>Räumliche Planung und Entwicklung</b>	<b>verantwortlich:</b>	FB Bauverwaltung/Bauordnung/Liegenschaften
<b>Produktgruppe</b>	<b>51.1</b>	<b>Räumliche Planungs- und Entwicklungsmaßnahmen</b>	<b>Produktart:</b>	extern
<b>Produkt</b>	<b>51.1.01</b>	<b>Räumliche Planungs- und Entwicklungsmaßnahmen</b>	<b>Rechtsbindung:</b>	pflichtige Selbstverwaltungsaufgaben mit freiwilligen Anteilen

<b>Teilergebnishaushalt</b>							
<b>Ertrags- und Aufwandsarten</b>		vorläufiges Ergebnis 2023	Ansatz 2024	Ansatz 2025	Planung 2026	Planung 2027	Planung 2028
1 Steuern und ähnliche Abgaben		0	0	0	0	0	0
51.1.01.404900	Sonstige steuerähnliche Erträge		0	0	0	0	0
2 Zuwendungen und allgemeine Umlagen		0	10.000	16.000	5.000	0	0
51.1.01.414100	Zuweisungen vom Land		10.000	16.000	5.000	0	0
<i>LAEDER EU Projektideenbogen Ortsentwicklungskonzeption</i>							
51.1.01.414200	Zuweisungen von Gemeinden/GV		0	0	0	0	0
51.1.01.416120	Erträge a.d.Auflösg.SoPo ö.Han		0	0	0	0	0
3 Sonstige Transfererträge		0	0	0	0	0	0
4 Öffentlich-rechtliche Leistungsentgelte		0	0	0	0	0	0
51.1.01.432100	Benutzungsgeb./ähnl. Entgelte		0	0	0	0	0
51.1.01.436100	Zweckgebundene Abgaben		0	0	0	0	0
5 Privatrechtliche Leistungsentgelte		13.889	14.000	13.000	13.000	13.000	13.000
51.1.01.441100	Mieten und Pachten		14.000	13.000	13.000	13.000	13.000
51.1.01.446100	Sonstige privatrechtliche Leistungsentgelte		0	0	0	0	0
6 Kostenerstattungen und Kostenumlagen		0	0	5.000	0	0	0
51.1.01.448700	Erstattung von privat. Untern.		0	5.000	0	0	0
51.1.01.448800	Erstattungen von übrigen Bereichen		0	0	0	0	0
7 Sonstige ordentliche Erträge		45	0	0	0	0	0
51.1.01.458200	Ertr.aus Auflsg.von Rückstellg		0	0	0	0	0
51.1.01.459200	periodenfremde ord. Ertrtr.		0	0	0	0	0
8 Aktivierte Eigenleistungen		0	0	0	0	0	0
9 Bestandsveränderungen		0	0	0	0	0	0
<b>10 = Erträge aus laufender Verwaltungstätigkeit</b>		<b>13.934</b>	<b>24.000</b>	<b>34.000</b>	<b>18.000</b>	<b>13.000</b>	<b>13.000</b>
11 Personalaufwendungen		0	0	0	0	0	0
12 Versorgungsaufwendungen		0	0	0	0	0	0
13 Aufwendungen für Sach- und Dienstleistungen		336	600	8.000	3.000	3.000	3.000
51.1.01.521100	Unterhalt. Grundstücke u. baul		300	6.500	1.500	1.500	1.500
<i>5000 € Bauleitplanung/ Rechtsberatung 2 BP PV Anlagen</i>							
<i>1500 € Unterhaltung Grst u. baul. Anlagen</i>							
51.1.01.524100	Bewirtschaftung der Grundstücke und baulichen Anlagen		300	1.500	1.500	1.500	1.500
<i>Verkehrssicherung komm. Grundstücke</i>							
14 Abschreibungen		4.573	1.900	1.900	1.900	1.900	1.900
51.1.01.571101	Afa Gebäude		1.900	1.900	1.900	1.900	1.900
15 Transferaufwendungen		0	0	0	0	0	0
51.1.01.531700	Zusch. lfd. Zw an priv. Unter		0	0	0	0	0

## Doppischer Produktplan 2025

<b>Produktbereich</b>	<b>51</b>	<b>Räumliche Planung und Entwicklung</b>	<b>verantwortlich:</b>	FB Bauverwaltung/Bauordnung/Liegenschaften
<b>Produktgruppe</b>	<b>51.1</b>	<b>Räumliche Planungs- und Entwicklungsmaßnahmen</b>	<b>Produktart:</b>	extern
<b>Produkt</b>	<b>51.1.01</b>	<b>Räumliche Planungs- und Entwicklungsmaßnahmen</b>	<b>Rechtsbindung:</b>	pflichtige Selbstverwaltungsaufgaben mit freiwilligen Anteilen

<b>Teilergebnishaushalt</b>							
<b>Ertrags- und Aufwandsarten</b>		vorläufiges Ergebnis 2023	Ansatz 2024	Ansatz 2025	Planung 2026	Planung 2027	Planung 2028
16 Sonstige ordentliche Aufwendungen		0	21.000	28.000	1.000	1.000	1.000
51.1.01.543100	Geschäftsaufwendungen		21.000	28.000	1.000	1.000	1.000
<i>Vermessung</i>							
<i>Ortsentwicklungskonzept</i>							
51.1.01.543105	Geschäftsaufwendungen FNP		0	0	0	0	0
51.1.01.545800	Erst.an übrige Bereiche		0	0	0	0	0
51.1.01.549300	periodenfr. ord. Aufwendungen		0	0	0	0	0
<b>17 = Aufwendungen aus laufender Verwaltungstätigkeit</b>		<b>4.909</b>	<b>23.500</b>	<b>37.900</b>	<b>5.900</b>	<b>5.900</b>	<b>5.900</b>
<b>18 = Ergebnis der laufenden Verwaltungstätigkeit (10.-17.)</b>		<b>9.025</b>	<b>500</b>	<b>-3.900</b>	<b>12.100</b>	<b>7.100</b>	<b>7.100</b>
19 Zinsen und sonstige Finanzerträge		0	0	0	0	0	0
20 - Zinsen und sonstige Finanzaufwendungen		0	0	0	0	0	0
<b>21 = Finanzergebnis</b>		<b>0</b>	<b>0</b>	<b>0</b>	<b>0</b>	<b>0</b>	<b>0</b>
<b>22 = Ordentliches Ergebnis (18.+21.)</b>		<b>9.025</b>	<b>500</b>	<b>-3.900</b>	<b>12.100</b>	<b>7.100</b>	<b>7.100</b>
23 Außerordentliche Erträge		0	0	0	0	0	0
51.1.01.493100	Veräußerung GrSt.,Geb.,Fin.Anl		0	0	0	0	0
24 - Außerordentliche Aufwendungen		0	0	0	0	0	0
51.1.01.592100	periodenfremde Aufwendungen		0	0	0	0	0
51.1.01.593100	Aufw.Verm.veräuß.-außerord. Er		0	0	0	0	0
<b>25 = Außerordentliches Ergebnis</b>		<b>0</b>	<b>0</b>	<b>0</b>	<b>0</b>	<b>0</b>	<b>0</b>
<b>26 = Ergebnis vor Berücksichtigung der internen Leistungsbeziehungen (22.+25.)</b>		<b>9.025</b>	<b>500</b>	<b>-3.900</b>	<b>12.100</b>	<b>7.100</b>	<b>7.100</b>
27 Erträge aus internen Leistungsbeziehungen		0	0	0	0	0	0
28 - Aufwendungen aus internen Leistungsbeziehungen		0	0	0	0	0	0
<b>29 = Gesamtergebnis des Teilhaushalts</b>		<b>9.025</b>	<b>500</b>	<b>-3.900</b>	<b>12.100</b>	<b>7.100</b>	<b>7.100</b>
Nachrichtlich:							
30 Nicht zahlungswirksame Erträge		0	0	0	0	0	0
51.1.01.416120	Erträge a.d.Auflösg.SoPo ö.Han		0	0	0	0	0
31 Nicht zahlungswirksame Aufwendungen		4.573	1.900	1.900	1.900	1.900	1.900

### Doppischer Produktplan 2025

<b>Produktbereich</b>	51	<b>Räumliche Planung und Entwicklung</b>	<b>verantwortlich:</b>	FB Bauverwaltung/Bauordnung/Liegenschaften				
<b>Produktgruppe</b>	51.1	<b>Räumliche Planungs- und Entwicklungsmaßnahmen</b>	<b>Produktart:</b>	extern				
<b>Produkt</b>	51.1.01	<b>Räumliche Planungs- und Entwicklungsmaßnahmen</b>	<b>Rechtsbindung:</b>	pflichtige Selbstverwaltungsaufgaben mit freiwilligen Anteilen				
<b>Teilergebnishaushalt</b>			vorläufiges	Ansatz 2024	Ansatz 2025	Planung 2026	Planung 2027	Planung 2028
<b>Ertrags- und Aufwandsarten</b>			Ergebnis 2023					
51.1.01.571101	Afa Gebäude			1.900	1.900	1.900	1.900	1.900

## Doppischer Produktplan 2025

<b>Produktbereich</b>	<b>51</b>	<b>Räumliche Planung und Entwicklung</b>	<b>verantwortlich:</b>	FB Bauverwaltung/Bauordnung/Liegenschaften
<b>Produktgruppe</b>	<b>51.1</b>	<b>Räumliche Planungs- und Entwicklungsmaßnahmen</b>	<b>Produktart:</b>	extern
<b>Produkt</b>	<b>51.1.01</b>	<b>Räumliche Planungs- und Entwicklungsmaßnahmen</b>	<b>Rechtsbindung:</b>	pflichtige Selbstverwaltungsaufgaben mit freiwilligen Anteilen

<b>Teilfinanzhaushalt</b>		vortläufiges Ergebnis 2023	Ansatz 2024	Ansatz 2025	Verpf.erm. 2025	Planung 2026	Planung 2027	Planung 2028
<b>Ein- und Auszahlungsarten</b>								
1 Einzahlungen aus Investitionszuwendungen		31.880	0	0	0	0	0	0
51.1.01/0100.681100	Investitionszuw. Land		0	0	0	0	0	0
51.1.01/0100.681200	Investitionszuw. Gemeinde		0	0	0	0	0	0
51.1.01/0101.681100	Investitionszuw. Land		0	0	0	0	0	0
51.1.01/0102.681100	Investitionszuw. Land		0	0	0	0	0	0
2 Einzahlungen aus Beiträgen und Entgelten		0	0	0	0	0	0	0
3 Einzahlungen aus der Veräußerung von immateriellen Vermögensgegenständen		0	0	0	0	0	0	0
4 Einzahlungen aus der Veräußerung von Grundstücken,gr.st.gl.Rechten und Gebäuden		0	0	0	0	0	0	0
51.1.01/0001.682100	Einzahlungen aus Veräußerung von Grundstücken, grundstücksgl. Rechten u.Gebäuden		0	0	0	0	0	0
51.1.01/0010.682100	Einzahlungen aus Veräußerung von Grundstücken, grundstücksgl. Rechten u.Gebäuden		0	0	0	0	0	0
5 Einzahlungen aus der Veräußerung von übrigem Sachanlagevermögen		0	0	0	0	0	0	0
6 Einzahlung aus der Veräußerung von Finanzanlagevermögen		0	0	0	0	0	0	0
7 sonstige Einzahlungen aus Investitionstätigkeit		0	0	0	0	0	0	0
<b>8 = Summe der Einzahlungen aus Investitionstätigkeit</b>		<b>31.880</b>	<b>0</b>	<b>0</b>	<b>0</b>	<b>0</b>	<b>0</b>	<b>0</b>
9 Auszahlungen für Baumaßnahmen		26.939	0	0	0	0	0	0
51.1.01/0100.785100	Auszahlung für Hochbaumaßnahmen		0	0	0	0	0	0
51.1.01/0101.785100	Ausz. Hochbaumaßnahmen		0	0	0	0	0	0
51.1.01/0102.785100	Ausz. Hochbaumaßnahmen		0	0	0	0	0	0
10 Auszahlungen von aktivierbaren Zuwendungen für Investitionen Dritter		0	0	0	0	0	0	0
11 Auszahlungen für den Erwerb von immateriellen Vermögensgegenständen		0	0	0	0	0	0	0
12 Auszahlungen für den Erwerb von Grundstücken,gr.st.gl.Rechten und Gebäuden		0	0	0	0	0	0	0
51.1.01/0001.782100	Auszahlungen für Erwerb v.Grundstücken, grundstücksgl.Rechten u.Gebäuden		0	0	0	0	0	0
51.1.01/0050.782100	Auszahlungen für Erwerb v.Grundstücken, grundstücksgl.Rechten u.Gebäuden		0	0	0	0	0	0
13 Auszahlungen für den Erwerb von übrigen Sachanlagevermögen		0	0	0	0	0	0	0
14 Auszahlungen für den Erwerb von Finanzanlagevermögen		0	0	0	0	0	0	0
15 sonstige Auszahlungen aus Investitionstätigkeit		0	0	0	0	0	0	0
<b>16 = Summe der Auszahlungen aus Investitionstätigkeit</b>		<b>26.939</b>	<b>0</b>	<b>0</b>	<b>0</b>	<b>0</b>	<b>0</b>	<b>0</b>
<b>17 = Saldo aus der Investitionstätigkeit</b>		<b>4.941</b>	<b>0</b>	<b>0</b>	<b>0</b>	<b>0</b>	<b>0</b>	<b>0</b>

## Doppischer Produktplan 2025

<b>Produktbereich</b>	<b>51</b>	<b>Räumliche Planung und Entwicklung</b>	<b>verantwortlich:</b>	FB Bauverwaltung/Bauordnung/Liegenschaften
<b>Produktgruppe</b>	<b>51.1</b>	<b>Räumliche Planungs- und Entwicklungsmaßnahmen</b>	<b>Produktart:</b>	extern
<b>Produkt</b>	<b>51.1.01</b>	<b>Räumliche Planungs- und Entwicklungsmaßnahmen</b>	<b>Rechtsbindung:</b>	pflichtige Selbstverwaltungsaufgaben mit freiwilligen Anteilen

<b>Teilfinanzhaushalt</b>	Ergebnis des Vorvorjahres	Ansatz des Vorjahres	Ansatz 2025	Plandaten 1. Folgejahr	Plandaten 2. Folgejahr	Plandaten 3. Folgejahr	bisher bereitgestellte Mittel	Gesamtein-/-auszahlungen
<b>Investitionsmaßnahmen ober-/unterhalb der Wertgrenze</b>								
<b>1 Grundstücksgeschäfte oberhalb der Wertgrenze</b>								
1 Einzahlungen aus Investitionszuwendungen	0,00	0	0	0	0	0	0	0
2 Einzahlungen aus Beiträgen und ähnlichen Entgelten	0,00	0	0	0	0	0	0	0
3 Einzahlungen aus der Veräußerung von immateriellen Vermögensgegenständen	0,00	0	0	0	0	0	0	0
4 Einzahlungen aus der Veräußerung von Grundstücken,gr.st.gl.Rechten und Gebäuden	0,00	0	0	0	0	0	109.667	109.667
51.1.01/0001.682100 Einzahlungen aus Veräußerung von Grundstücken, grundstücksgl. Rechten u.Gebäuden	0,00	0	0	0	0	0	109.667	109.667
5 Einzahlungen aus der Veräußerung von übrigem Sachanlagevermögen	0,00	0	0	0	0	0	0	0
6 Einzahlungen aus der Veräußerung von Finanzanlagevermögen	0,00	0	0	0	0	0	0	0
7 sonstige Einzahlungen aus Investitionstätigkeit	0,00	0	0	0	0	0	0	0
<b>8 = Einzahlungen aus der Investitionstätigkeit</b>	<b>0,00</b>	<b>0</b>	<b>0</b>	<b>0</b>	<b>0</b>	<b>0</b>	<b>109.667</b>	<b>109.667</b>
9 Auszahlungen für Baumaßnahmen	0,00	0	0	0	0	0	0	0
10 Auszahlungen für den Erwerb von immateriellen Vermögensgegenständen	0,00	0	0	0	0	0	0	0
11 Auszahlungen für den Erwerb von Grundstücken,gr.st.gl.Rechten und Gebäuden	0,00	0	0	0	0	0	67.026	67.026
51.1.01/0001.782100 Auszahlungen für Erwerb v.Grundstücken, grundstücksgl.Rechten u.Gebäuden	0,00	0	0	0	0	0	67.026	67.026
12 Auszahlungen für den Erwerb von übrigem Sachanlagevermögen	0,00	0	0	0	0	0	0	0
13 Auszahlungen für den Erwerb von Finanzanlagevermögen	0,00	0	0	0	0	0	0	0
14 Auszahlungen von aktivierbaren Zuwendungen für Investitionen Dritter	0,00	0	0	0	0	0	0	0
15 sonstige Auszahlungen aus Investitionstätigkeit	0,00	0	0	0	0	0	0	0
<b>16 = Auszahlungen aus der Investitionstätigkeit</b>	<b>0,00</b>	<b>0</b>	<b>0</b>	<b>0</b>	<b>0</b>	<b>0</b>	<b>67.026</b>	<b>67.026</b>
<b>17 = Saldo aus der Investitionstätigkeit</b>	<b>0,00</b>	<b>0</b>	<b>0</b>	<b>0</b>	<b>0</b>	<b>0</b>	<b>42.640</b>	<b>42.640</b>
<b>10 Grundstücksgeschäfte unterhalb der Wertgrenze</b>								
1 Einzahlungen aus Investitionszuwendungen	0,00	0	0	0	0	0	0	0
2 Einzahlungen aus Beiträgen und ähnlichen Entgelten	0,00	0	0	0	0	0	0	0
3 Einzahlungen aus der Veräußerung von immateriellen Vermögensgegenständen	0,00	0	0	0	0	0	0	0

## Doppischer Produktplan 2025

<b>Produktbereich</b>	<b>51</b>	<b>Räumliche Planung und Entwicklung</b>	<b>verantwortlich:</b>	FB Bauverwaltung/Bauordnung/Liegenschaften
<b>Produktgruppe</b>	<b>51.1</b>	<b>Räumliche Planungs- und Entwicklungsmaßnahmen</b>	<b>Produktart:</b>	extern
<b>Produkt</b>	<b>51.1.01</b>	<b>Räumliche Planungs- und Entwicklungsmaßnahmen</b>	<b>Rechtsbindung:</b>	pflichtige Selbstverwaltungsaufgaben mit freiwilligen Anteilen

<b>Teilfinanzhaushalt</b>	Ergebnis des Vorjahres	Ansatz des Vorjahres	Ansatz 2025	Plandaten 1. Folgejahr	Plandaten 2. Folgejahr	Plandaten 3. Folgejahr	bisher bereitgestellte Mittel	Gesamtein-/ -auszahlungen
<b>Investitionsmaßnahmen ober-/unterhalb der Wertgrenze</b>								
4 Einzahlungen aus der Veräußerung von Grundstücken, gr. st. gl. Rechten und Gebäuden	0,00	0	0	0	0	0	0	0
51.1.01/0010.682100 Einzahlungen aus Veräußerung von Grundstücken, grundstücksgl. Rechten u. Gebäuden	0,00	0	0	0	0	0	0	0
5 Einzahlungen aus der Veräußerung von übrigem Sachanlagevermögen	0,00	0	0	0	0	0	0	0
6 Einzahlungen aus der Veräußerung von Finanzanlagevermögen	0,00	0	0	0	0	0	0	0
7 sonstige Einzahlungen aus Investitionstätigkeit	0,00	0	0	0	0	0	0	0
<b>8 = Einzahlungen aus der Investitionstätigkeit</b>	<b>0,00</b>	<b>0</b>	<b>0</b>	<b>0</b>	<b>0</b>	<b>0</b>	<b>0</b>	<b>0</b>
9 Auszahlungen für Baumaßnahmen	0,00	0	0	0	0	0	0	0
10 Auszahlungen für den Erwerb von immateriellen Vermögensgegenständen	0,00	0	0	0	0	0	0	0
11 Auszahlungen für den Erwerb von Grundstücken, gr. st. gl. Rechten und Gebäuden	0,00	0	0	0	0	0	0	0
12 Auszahlungen für den Erwerb von übrigem Sachanlagevermögen	0,00	0	0	0	0	0	0	0
13 Auszahlungen für den Erwerb von Finanzanlagevermögen	0,00	0	0	0	0	0	0	0
14 Auszahlungen von aktivierbaren Zuwendungen für Investitionen Dritter	0,00	0	0	0	0	0	0	0
15 sonstige Auszahlungen aus Investitionstätigkeit	0,00	0	0	0	0	0	0	0
<b>16 = Auszahlungen aus der Investitionstätigkeit</b>	<b>0,00</b>	<b>0</b>	<b>0</b>	<b>0</b>	<b>0</b>	<b>0</b>	<b>0</b>	<b>0</b>
<b>17 = Saldo aus der Investitionstätigkeit</b>	<b>0,00</b>	<b>0</b>	<b>0</b>	<b>0</b>	<b>0</b>	<b>0</b>	<b>0</b>	<b>0</b>
<b>50 Erlösauskehr oberhalb der Wertgrenze</b>								
1 Einzahlungen aus Investitionszuwendungen	0,00	0	0	0	0	0	0	0
2 Einzahlungen aus Beiträgen und ähnlichen Entgelten	0,00	0	0	0	0	0	0	0
3 Einzahlungen aus der Veräußerung von immateriellen Vermögensgegenständen	0,00	0	0	0	0	0	0	0
4 Einzahlungen aus der Veräußerung von Grundstücken, gr. st. gl. Rechten und Gebäuden	0,00	0	0	0	0	0	0	0
5 Einzahlungen aus der Veräußerung von übrigem Sachanlagevermögen	0,00	0	0	0	0	0	0	0
6 Einzahlungen aus der Veräußerung von Finanzanlagevermögen	0,00	0	0	0	0	0	0	0
7 sonstige Einzahlungen aus Investitionstätigkeit	0,00	0	0	0	0	0	0	0
<b>8 = Einzahlungen aus der Investitionstätigkeit</b>	<b>0,00</b>	<b>0</b>	<b>0</b>	<b>0</b>	<b>0</b>	<b>0</b>	<b>0</b>	<b>0</b>

## Doppischer Produktplan 2025

<b>Produktbereich</b>	<b>51</b>	<b>Räumliche Planung und Entwicklung</b>	<b>verantwortlich:</b>	FB Bauverwaltung/Bauordnung/Liegenschaften
<b>Produktgruppe</b>	<b>51.1</b>	<b>Räumliche Planungs- und Entwicklungsmaßnahmen</b>	<b>Produktart:</b>	extern
<b>Produkt</b>	<b>51.1.01</b>	<b>Räumliche Planungs- und Entwicklungsmaßnahmen</b>	<b>Rechtsbindung:</b>	pflichtige Selbstverwaltungsaufgaben mit freiwilligen Anteilen

<b>Teilfinanzhaushalt</b>	Ergebnis des Vorjahres	Ansatz des Vorjahres	Ansatz 2025	Plandaten 1. Folgejahr	Plandaten 2. Folgejahr	Plandaten 3. Folgejahr	bisher bereitgestellte Mittel	Gesamtein-/ -auszahlungen
<b>Investitionsmaßnahmen ober-/unterhalb der Wertgrenze</b>								
9 Auszahlungen für Baumaßnahmen	0,00	0	0	0	0	0	0	0
10 Auszahlungen für den Erwerb von immateriellen Vermögensgegenständen	0,00	0	0	0	0	0	0	0
11 Auszahlungen für den Erwerb von Grundstücken, gr.st.gl.Rechten und Gebäuden	0,00	0	0	0	0	0	-8.136	-8.136
51.1.01/0050.782100 Auszahlungen für Erwerb v.Grundstücken, grundstücksgl.Rechten u.Gebäuden	0,00	0	0	0	0	0	-8.136	-8.136
12 Auszahlungen für den Erwerb von übrigem Sachanlagevermögen	0,00	0	0	0	0	0	0	0
13 Auszahlungen für den Erwerb von Finanzanlagevermögen	0,00	0	0	0	0	0	0	0
14 Auszahlungen von aktivierbaren Zuwendungen für Investitionen Dritter	0,00	0	0	0	0	0	0	0
15 sonstige Auszahlungen aus Investitionstätigkeit	0,00	0	0	0	0	0	0	0
<b>16 = Auszahlungen aus der Investitionstätigkeit</b>	<b>0,00</b>	<b>0</b>	<b>0</b>	<b>0</b>	<b>0</b>	<b>0</b>	<b>-8.136</b>	<b>-8.136</b>
<b>17 = Saldo aus der Investitionstätigkeit</b>	<b>0,00</b>	<b>0</b>	<b>0</b>	<b>0</b>	<b>0</b>	<b>0</b>	<b>8.136</b>	<b>8.136</b>
<b>100 Umbaumaßnahme ehem. Schloß Trampe</b>								
1 Einzahlungen aus Investitionszuwendungen	31.879,51	0	0	0	0	0	31.880	31.880
51.1.01/0100.681100 Investitionszuw. Land	0,00	0	0	0	0	0	0	0
51.1.01/0100.681200 Investitionszuw. Gemeinde	31.879,51	0	0	0	0	0	31.880	31.880
2 Einzahlungen aus Beiträgen und ähnlichen Entgelten	0,00	0	0	0	0	0	0	0
3 Einzahlungen aus der Veräußerung von immateriellen Vermögensgegenständen	0,00	0	0	0	0	0	0	0
4 Einzahlungen aus der Veräußerung von Grundstücken, gr.st.gl.Rechten und Gebäuden	0,00	0	0	0	0	0	0	0
5 Einzahlungen aus der Veräußerung von übrigem Sachanlagevermögen	0,00	0	0	0	0	0	0	0
6 Einzahlungen aus der Veräußerung von Finanzanlagevermögen	0,00	0	0	0	0	0	0	0
7 sonstige Einzahlungen aus Investitionstätigkeit	0,00	0	0	0	0	0	0	0
<b>8 = Einzahlungen aus der Investitionstätigkeit</b>	<b>31.879,51</b>	<b>0</b>	<b>0</b>	<b>0</b>	<b>0</b>	<b>0</b>	<b>31.880</b>	<b>31.880</b>
9 Auszahlungen für Baumaßnahmen	26.938,99	0	0	0	0	0	76.211	76.211
51.1.01/0100.785100 Auszahlung für Hochbaumaßnahmen	26.938,99	0	0	0	0	0	76.211	76.211
10 Auszahlungen für den Erwerb von immateriellen Vermögensgegenständen	0,00	0	0	0	0	0	0	0



## Doppischer Produktplan 2025

Produktbereich	51	Räumliche Planung und Entwicklung				verantwortlich:	FB Bauverwaltung/Bauordnung/Liegenschaften			
Produktgruppe	51.1	Räumliche Planungs- und Entwicklungsmaßnahmen				Produktart:	extern			
Produkt	51.1.01	Räumliche Planungs- und Entwicklungsmaßnahmen				Rechtsbindung:	pflichtige Selbstverwaltungsaufgaben mit freiwilligen Anteilen			
<u>Teilfinanzhaushalt</u>		Ergebnis des Vorvorjahres	Ansatz des Vorjahres	Ansatz 2025	Plandaten 1. Folgejahr	Plandaten 2. Folgejahr	Plandaten 3. Folgejahr	bisher bereitgestellte Mittel	Gesamtein-/-auszahlungen	
<b>Investitionsmaßnahmen ober-/unterhalb der Wertgrenze</b>										
11 Auszahlungen für den Erwerb von Grundstücken,gr.st.gl.Rechten und Gebäuden		0,00	0	0	0	0	0	0	0	
12 Auszahlungen für den Erwerb von übrigem Sachanlagevermögen		0,00	0	0	0	0	0	0	0	
13 Auszahlungen für den Erwerb von Finanzanlagevermögen		0,00	0	0	0	0	0	0	0	
14 Auszahlungen von aktivierbaren Zuwendungen für Investitionen Dritter		0,00	0	0	0	0	0	0	0	
15 sonstige Auszahlungen aus Investitionstätigkeit		0,00	0	0	0	0	0	0	0	
<b>16 = Auszahlungen aus der Investitionstätigkeit</b>		<b>26.938,99</b>	<b>0</b>	<b>0</b>	<b>0</b>	<b>0</b>	<b>0</b>	<b>76.211</b>	<b>76.211</b>	
<b>17 = Saldo aus der Investitionstätigkeit</b>		<b>4.940,52</b>	<b>0</b>	<b>0</b>	<b>0</b>	<b>0</b>	<b>0</b>	<b>-44.331</b>	<b>-44.331</b>	
<b>101 Krüppelwalmdach</b>										
1 Einzahlungen aus Investitionszuwendungen		0,00	0	0	0	0	0	0	0	
51.1.01/0101.681100 Investitionszuw. Land		0,00	0	0	0	0	0	0	0	
2 Einzahlungen aus Beiträgen und ähnlichen Entgelten		0,00	0	0	0	0	0	0	0	
3 Einzahlungen aus der Veräußerung von immateriellen Vermögensgegenständen		0,00	0	0	0	0	0	0	0	
4 Einzahlungen aus der Veräußerung von Grundstücken,gr.st.gl.Rechten und Gebäuden		0,00	0	0	0	0	0	0	0	
5 Einzahlungen aus der Veräußerung von übrigem Sachanlagevermögen		0,00	0	0	0	0	0	0	0	
6 Einzahlungen aus der Veräußerung von Finanzanlagevermögen		0,00	0	0	0	0	0	0	0	
7 sonstige Einzahlungen aus Investitionstätigkeit		0,00	0	0	0	0	0	0	0	
<b>8 = Einzahlungen aus der Investitionstätigkeit</b>		<b>0,00</b>	<b>0</b>	<b>0</b>	<b>0</b>	<b>0</b>	<b>0</b>	<b>0</b>	<b>0</b>	
9 Auszahlungen für Baumaßnahmen		0,00	0	0	0	0	0	0	0	
51.1.01/0101.785100 Ausz. Hochbaumaßnahmen		0,00	0	0	0	0	0	0	0	
10 Auszahlungen für den Erwerb von immateriellen Vermögensgegenständen		0,00	0	0	0	0	0	0	0	
11 Auszahlungen für den Erwerb von Grundstücken,gr.st.gl.Rechten und Gebäuden		0,00	0	0	0	0	0	0	0	
12 Auszahlungen für den Erwerb von übrigem Sachanlagevermögen		0,00	0	0	0	0	0	0	0	
13 Auszahlungen für den Erwerb von Finanzanlagevermögen		0,00	0	0	0	0	0	0	0	
14 Auszahlungen von aktivierbaren Zuwendungen für Investitionen Dritter		0,00	0	0	0	0	0	0	0	
15 sonstige Auszahlungen aus Investitionstätigkeit		0,00	0	0	0	0	0	0	0	

## Doppischer Produktplan 2025

<b>Produktbereich</b>	<b>51</b>	<b>Räumliche Planung und Entwicklung</b>	<b>verantwortlich:</b>	FB Bauverwaltung/Bauordnung/Liegenschaften
<b>Produktgruppe</b>	<b>51.1</b>	<b>Räumliche Planungs- und Entwicklungsmaßnahmen</b>	<b>Produktart:</b>	extern
<b>Produkt</b>	<b>51.1.01</b>	<b>Räumliche Planungs- und Entwicklungsmaßnahmen</b>	<b>Rechtsbindung:</b>	pflichtige Selbstverwaltungsaufgaben mit freiwilligen Anteilen

<b>Teilfinanzhaushalt</b>	Ergebnis des Vorvorjahres	Ansatz des Vorjahres	Ansatz 2025	Plandaten 1. Folgejahr	Plandaten 2. Folgejahr	Plandaten 3. Folgejahr	bisher bereitgestellte Mittel	Gesamtein-/-auszahlungen
<b>Investitionsmaßnahmen ober-/unterhalb der Wertgrenze</b>								
<b>16 = Auszahlungen aus der Investitionstätigkeit</b>	<b>0,00</b>	<b>0</b>	<b>0</b>	<b>0</b>	<b>0</b>	<b>0</b>	<b>0</b>	<b>0</b>
<b>17 = Saldo aus der Investitionstätigkeit</b>	<b>0,00</b>	<b>0</b>	<b>0</b>	<b>0</b>	<b>0</b>	<b>0</b>	<b>0</b>	<b>0</b>
<b>102</b>								
1 Einzahlungen aus Investitionszuwendungen	0,00	0	0	0	0	0	0	0
51.1.01/0102.681100 Investitionszuw. Land	0,00	0	0	0	0	0	0	0
2 Einzahlungen aus Beiträgen und ähnlichen Entgelten	0,00	0	0	0	0	0	0	0
3 Einzahlungen aus der Veräußerung von immateriellen Vermögensgegenständen	0,00	0	0	0	0	0	0	0
4 Einzahlungen aus der Veräußerung von Grundstücken,gr.st.gl.Rechten und Gebäuden	0,00	0	0	0	0	0	0	0
5 Einzahlungen aus der Veräußerung von übrigem Sachanlagevermögen	0,00	0	0	0	0	0	0	0
6 Einzahlungen aus der Veräußerung von Finanzanlagevermögen	0,00	0	0	0	0	0	0	0
7 sonstige Einzahlungen aus Investitionstätigkeit	0,00	0	0	0	0	0	0	0
<b>8 = Einzahlungen aus der Investitionstätigkeit</b>	<b>0,00</b>	<b>0</b>	<b>0</b>	<b>0</b>	<b>0</b>	<b>0</b>	<b>0</b>	<b>0</b>
9 Auszahlungen für Baumaßnahmen	0,00	0	0	0	0	0	0	0
51.1.01/0102.785100 Ausz. Hochbaumaßnahmen	0,00	0	0	0	0	0	0	0
10 Auszahlungen für den Erwerb von immateriellen Vermögensgegenständen	0,00	0	0	0	0	0	0	0
11 Auszahlungen für den Erwerb von Grundstücken,gr.st.gl.Rechten und Gebäuden	0,00	0	0	0	0	0	0	0
12 Auszahlungen für den Erwerb von übrigem Sachanlagevermögen	0,00	0	0	0	0	0	0	0
13 Auszahlungen für den Erwerb von Finanzanlagevermögen	0,00	0	0	0	0	0	0	0
14 Auszahlungen von aktivierbaren Zuwendungen für Investitionen Dritter	0,00	0	0	0	0	0	0	0
15 sonstige Auszahlungen aus Investitionstätigkeit	0,00	0	0	0	0	0	0	0
<b>16 = Auszahlungen aus der Investitionstätigkeit</b>	<b>0,00</b>	<b>0</b>	<b>0</b>	<b>0</b>	<b>0</b>	<b>0</b>	<b>0</b>	<b>0</b>
<b>17 = Saldo aus der Investitionstätigkeit</b>	<b>0,00</b>	<b>0</b>	<b>0</b>	<b>0</b>	<b>0</b>	<b>0</b>	<b>0</b>	<b>0</b>

## Doppischer Produktplan 2025

<b>Produktbereich</b>	52	<b>Bauen und Wohnen</b>	<b>verantwortlich:</b>	FB Bauverwaltung/Bauordnung/Liegenschaften
<b>Produktgruppe</b>	52.2	<b>Wohnbauten</b>	<b>Produktart:</b>	extern
<b>Produkt</b>	52.2.01	<b>Wohnbauförderung</b>	<b>Rechtsbindung:</b>	freiwillige Selbstverwaltungsaufgaben

**Beschreibung**

Kooperation mit dem Wohnungsverwaltungsunternehmen

**Auftrag**

Wohnraumförderungsgesetz, Wohnraumbindungsgesetz, Verwaltervertrag

**Zielgruppe**

Wohnungssuchende, Mieter/Eigentümer von Wohnraum

**Ziele**

Erhaltung attraktiver Zustand der Wohnungen

**Finanzen in €**

	<b>Einzahlungen</b>	<b>Auszahlungen</b>	<b>Liquiditätssaldo</b>	<b>Erträge</b>	<b>Aufwendungen</b>	<b>Ergebnis</b>
<b>Haushaltsvorjahr</b>	25.000,00	0,00	25.000,00	148.600,00	141.200,00	7.400,00
<b>Haushaltsjahr</b>	25.000,00	0,00	25.000,00	148.600,00	141.200,00	7.400,00
<b>Veränderung gegenüber dem Vorjahr</b>	0,00	0,00	0,00	0,00	0,00	0,00

## Doppischer Produktplan 2025

Produktbereich		52	Bauen und Wohnen	verantwortlich:	FB Bauverwaltung/Bauordnung/Liegenschaften				
Produktgruppe		52.2	Wohnbauten	Produktart:	extern				
Produkt		52.2.01	Wohnbauförderung	Rechtsbindung:	freiwillige Selbstverwaltungsaufgaben				
<u>Teilergebnishaushalt</u>				vorläufiges	Ansatz 2024	Ansatz 2025	Planung 2026	Planung 2027	Planung 2028
Ertrags- und Aufwandsarten				Ergebnis 2023					
1	Steuern und ähnliche Abgaben			0	0	0	0	0	0
2	Zuwendungen und allgemeine Umlagen			7.388	7.400	7.400	7.200	6.400	6.200
	52.2.01.416100	Erträge a.d.Auflösg.SoPo ö.Han			7.400	7.400	7.200	6.400	6.200
3	Sonstige Transfererträge			0	0	0	0	0	0
4	Öffentlich-rechtliche Leistungsentgelte			0	0	0	0	0	0
5	Privatrechtliche Leistungsentgelte			128.254	141.200	141.200	141.200	141.200	141.200
	52.2.01.441100	Mieten und Pachten			25.000	25.000	25.000	25.000	25.000
	52.2.01.441110	Mieterträge Wohnungsverwaltung			116.200	116.200	116.200	116.200	116.200
6	Kostenerstattungen und Kostenumlagen			0	0	0	0	0	0
7	Sonstige ordentliche Erträge			0	0	0	0	0	0
	52.2.01.459200	periodenfremde ord. Errtr.			0	0	0	0	0
8	Aktivierete Eigenleistungen			0	0	0	0	0	0
9	Bestandsveränderungen			0	0	0	0	0	0
10	= Erträge aus laufender Verwaltungstätigkeit			135.642	148.600	148.600	148.400	147.600	147.400
11	Personalaufwendungen			0	0	0	0	0	0
12	Versorgungsaufwendungen			0	0	0	0	0	0
13	Aufwendungen für Sach- und Dienstleistungen			77.568	116.200	116.200	116.200	116.200	116.200
	52.2.01.521100	Unterhalt. Grundstücke u. baul			0	0	0	0	0
	52.2.01.521140	Aufwend. Wohnungsverwaltung			116.200	116.200	116.200	116.200	116.200
14	Abschreibungen			25.027	25.000	25.000	25.000	24.000	24.000
	52.2.01.571101	Afa Gebäude			25.000	25.000	25.000	24.000	24.000
	52.2.01.571102	Afa Infrastrukturanl.			0	0	0	0	0
15	Transferaufwendungen			0	0	0	0	0	0
16	Sonstige ordentliche Aufwendungen			0	0	0	0	0	0
17	= Aufwendungen aus laufender Verwaltungstätigkeit			102.595	141.200	141.200	141.200	140.200	140.200
18	= Ergebnis der laufenden Verwaltungstätigkeit (10.-17.)			33.047	7.400	7.400	7.200	7.400	7.200
19	Zinsen und sonstige Finanzerträge			0	0	0	0	0	0
20	- Zinsen und sonstige Finanzaufwendungen			0	0	0	0	0	0
21	= Finanzergebnis			0	0	0	0	0	0
22	= Ordentliches Ergebnis (18.+21.)			33.047	7.400	7.400	7.200	7.400	7.200
23	Außerordentliche Erträge			0	0	0	0	0	0

## Doppischer Produktplan 2025

Produktbereich		52	Bauen und Wohnen	verantwortlich:	FB Bauverwaltung/Bauordnung/Liegenschaften				
Produktgruppe		52.2	Wohnbauten	Produktart:	extern				
Produkt		52.2.01	Wohnbauförderung	Rechtsbindung:	freiwillige Selbstverwaltungsaufgaben				
<u>Teilergebnishaushalt</u>				vorläufiges	Ansatz 2024	Ansatz 2025	Planung 2026	Planung 2027	Planung 2028
Ertrags- und Aufwandsarten				Ergebnis 2023					
52.2.01.493100	Veräußerung GrSt.,Geb.,Fin.Anl			0	0	0	0	0	0
24	Außerordentliche Aufwendungen			0	0	0	0	0	0
25	= Außerordentliches Ergebnis			0	0	0	0	0	0
26	= Ergebnis vor Berücksichtigung der internen Leistungsbeziehungen (22.+25.)			33.047	7.400	7.400	7.200	7.400	7.200
27	Erträge aus internen Leistungsbeziehungen			0	0	0	0	0	0
28	Aufwendungen aus internen Leistungsbeziehungen			0	0	0	0	0	0
29	= Gesamtergebnis des Teilhaushalts			33.047	7.400	7.400	7.200	7.400	7.200
Nachrichtlich:									
30	Nicht zahlungswirksame Erträge			120.642	123.600	123.600	123.400	122.600	122.400
52.2.01.416100	Erträge a.d.Auflösg.SoPo ö.Han				7.400	7.400	7.200	6.400	6.200
52.2.01.441110	Mietserträge Wohnungsverwaltung				116.200	116.200	116.200	116.200	116.200
31	Nicht zahlungswirksame Aufwendungen			102.595	141.200	141.200	141.200	140.200	140.200
52.2.01.521140	Aufwend. Wohnungsverwaltung				116.200	116.200	116.200	116.200	116.200
52.2.01.571101	Afa Gebäude				25.000	25.000	25.000	24.000	24.000
52.2.01.571102	Afa Infrastukturanl.				0	0	0	0	0

## Doppischer Produktplan 2025

Produktbereich	52	Bauen und Wohnen						verantwortlich:	FB Bauverwaltung/Bauordnung/Liegenschaften	
Produktgruppe	52.2	Wohnbauten						Produktart:	extern	
Produkt	52.2.01	Wohnbauförderung						Rechtsbindung:	freiwillige Selbstverwaltungsaufgaben	
<u>Teilfinanzhaushalt</u>			Ergebnis des Vorjahres	Ansatz des Vorjahres	Ansatz 2025	Plandaten 1. Folgejahr	Plandaten 2. Folgejahr	Plandaten 3. Folgejahr	bisher bereitgestellte Mittel	Gesamtein-/-auszahlungen
<b>401 Wohnungsbaumaßnahmen</b>										
1 Einzahlungen aus Investitionszuwendungen			0,00	0	0	0	0	0	0	0
52.2.01/0401.681100 Investitionszuweisungen vom Land			0,00	0	0	0	0	0	0	0
52.2.01/0401.681200 Investitionszuweisungen von Gemeinden / GV			0,00	0	0	0	0	0	0	0
52.2.01/0401.681400 Investitionszuweisungen vom sonst. öffentl. Bereich			0,00	0	0	0	0	0	0	0
2 Einzahlungen aus Beiträgen und ähnlichen Entgelten			0,00	0	0	0	0	0	0	0
3 Einzahlungen aus der Veräußerung von immateriellen Vermögensgegenständen			0,00	0	0	0	0	0	0	0
4 Einzahlungen aus der Veräußerung von Grundstücken, gr. st. gl. Rechten und Gebäuden			0,00	0	0	0	0	0	0	0
5 Einzahlungen aus der Veräußerung von übrigem Sachanlagevermögen			0,00	0	0	0	0	0	0	0
6 Einzahlungen aus der Veräußerung von Finanzanlagevermögen			0,00	0	0	0	0	0	0	0
7 sonstige Einzahlungen aus Investitionstätigkeit			0,00	0	0	0	0	0	0	0
<b>8 = Einzahlungen aus der Investitionstätigkeit</b>			<b>0,00</b>	<b>0</b>	<b>0</b>	<b>0</b>	<b>0</b>	<b>0</b>	<b>0</b>	<b>0</b>
9 Auszahlungen für Baumaßnahmen			0,00	0	0	0	0	0	-5.332	-5.332
52.2.01/0401.785100 Auszahlungen für Hochbaumaßnahmen			0,00	0	0	0	0	0	-5.332	-5.332
10 Auszahlungen für den Erwerb von immateriellen Vermögensgegenständen			0,00	0	0	0	0	0	0	0
11 Auszahlungen für den Erwerb von Grundstücken, gr. st. gl. Rechten und Gebäuden			0,00	0	0	0	0	0	0	0
12 Auszahlungen für den Erwerb von übrigem Sachanlagevermögen			0,00	0	0	0	0	0	0	0
13 Auszahlungen für den Erwerb von Finanzanlagevermögen			0,00	0	0	0	0	0	0	0
14 Auszahlungen von aktivierbaren Zuwendungen für Investitionen Dritter			0,00	0	0	0	0	0	0	0
52.2.01/0401.781800 Zuschuss Wohnungsverwaltung			0,00	0	0	0	0	0	0	0
15 sonstige Auszahlungen aus Investitionstätigkeit			0,00	0	0	0	0	0	0	0
<b>16 = Auszahlungen aus der Investitionstätigkeit</b>			<b>0,00</b>	<b>0</b>	<b>0</b>	<b>0</b>	<b>0</b>	<b>0</b>	<b>-5.332</b>	<b>-5.332</b>
<b>17 = Saldo aus der Investitionstätigkeit</b>			<b>0,00</b>	<b>0</b>	<b>0</b>	<b>0</b>	<b>0</b>	<b>0</b>	<b>5.332</b>	<b>5.332</b>

## Doppischer Produktplan 2025

<b>Produktbereich</b>	53	<b>Ver- und Entsorgung</b>	<b>verantwortlich:</b>	FB Zentrale Dienste/Finanzen
<b>Produktgruppe</b>	53.1	<b>Elektrizitätsversorgung</b>	<b>Produktart:</b>	extern
<b>Produkt</b>	53.1.01	<b>Elektrizitätsversorgung</b>	<b>Rechtsbindung:</b>	pflichtige Selbstverwaltungsaufgaben

**Beschreibung**

Konzessionsabgaben, Dividendenausschüttung

**Auftrag**

Konzessionsvertrag, nicht börsennotierte Aktienanteile

**Zielgruppe**

Versorger, Nutzer

**Ziele**

Bereitstellung des öffentlichen Raumes für Leitungen und Anlagen der Versorger

**Finanzen in €**

	<b>Einzahlungen</b>	<b>Auszahlungen</b>	<b>Liquiditätssaldo</b>	<b>Erträge</b>	<b>Aufwendungen</b>	<b>Ergebnis</b>
<b>Haushaltsvorjahr</b>	68.900,00	0,00	68.900,00	68.900,00	0,00	68.900,00
<b>Haushaltsjahr</b>	68.900,00	0,00	68.900,00	68.900,00	0,00	68.900,00
<b>Veränderung gegenüber dem Vorjahr</b>	0,00	0,00	0,00	0,00	0,00	0,00

## Doppischer Produktplan 2025

Produktbereich		Ver- und Entsorgung		verantwortlich:				
Produktgruppe		Elektrizitätsversorgung		Produktart:				
Produkt		Elektrizitätsversorgung		Rechtsbindung:				
53		Ver- und Entsorgung		FB Zentrale Dienste/Finanzen				
53.1		Elektrizitätsversorgung		extern				
53.1.01		Elektrizitätsversorgung		pflichtige Selbstverwaltungsaufgaben				
Teilergebnishaushalt			vorläufiges	Ansatz 2024	Ansatz 2025	Planung 2026	Planung 2027	Planung 2028
Ertrags- und Aufwandsarten			Ergebnis 2023					
1	Steuern und ähnliche Abgaben		0	0	0	0	0	0
2	Zuwendungen und allgemeine Umlagen		0	20.000	20.000	20.000	20.000	20.000
	53.1.01.414700	Zuweis. v. priv. Un		20.000	20.000	20.000	20.000	20.000
	<i>EEG-Umlage</i>							
3	Sonstige Transfererträge		0	0	0	0	0	0
4	Öffentlich-rechtliche Leistungsentgelte		20.025	20.000	20.000	20.000	20.000	20.000
	53.1.01.436100	zweckgebundene Abgaben		20.000	20.000	20.000	20.000	20.000
	<i>Sonderabgabe Wind</i>							
5	Privatrechtliche Leistungsentgelte		0	0	0	0	0	0
6	Kostenerstattungen und Kostenumlagen		0	0	0	0	0	0
7	Sonstige ordentliche Erträge		27.056	18.000	18.000	18.000	18.000	18.000
	53.1.01.451100	Konzessionsabgaben		18.000	18.000	18.000	18.000	18.000
	53.1.01.451101	Kommunalrabatt		0	0	0	0	0
	53.1.01.459200	periodenfremde ord. Errtr.		0	0	0	0	0
8	Aktivierete Eigenleistungen		0	0	0	0	0	0
9	Bestandsveränderungen		0	0	0	0	0	0
10	<b>= Erträge aus laufender Verwaltungstätigkeit</b>		<b>47.081</b>	<b>58.000</b>	<b>58.000</b>	<b>58.000</b>	<b>58.000</b>	<b>58.000</b>
11	Personalaufwendungen		0	0	0	0	0	0
12	Versorgungsaufwendungen		0	0	0	0	0	0
13	Aufwendungen für Sach- und Dienstleistungen		0	0	0	0	0	0
14	Abschreibungen		0	0	0	0	0	0
15	Transferaufwendungen		0	0	0	0	0	0
16	Sonstige ordentliche Aufwendungen		0	0	0	0	0	0
17	<b>= Aufwendungen aus laufender Verwaltungstätigkeit</b>		<b>0</b>	<b>0</b>	<b>0</b>	<b>0</b>	<b>0</b>	<b>0</b>
18	<b>= Ergebnis der laufenden Verwaltungstätigkeit (10.-17.)</b>		<b>47.081</b>	<b>58.000</b>	<b>58.000</b>	<b>58.000</b>	<b>58.000</b>	<b>58.000</b>
19	Zinsen und sonstige Finanzerträge		0	10.900	10.900	10.900	10.900	10.900
	53.1.01.465100	Gewinnanteile aus verbundenen Unternehmen u.Beteiligungen		10.900	10.900	10.900	10.900	10.900
20	Zinsen und sonstige Finanzaufwendungen		0	0	0	0	0	0
	53.1.01.559900	Sonstige Finanzaufwendungen		0	0	0	0	0
	53.1.01.559902	Kapitalertragssteuer		0	0	0	0	0
21	<b>= Finanzergebnis</b>		<b>0</b>	<b>10.900</b>	<b>10.900</b>	<b>10.900</b>	<b>10.900</b>	<b>10.900</b>
22	<b>= Ordentliches Ergebnis (18.+21.)</b>		<b>47.081</b>	<b>68.900</b>	<b>68.900</b>	<b>68.900</b>	<b>68.900</b>	<b>68.900</b>



## Doppischer Produktplan 2025

Produktbereich		Ver- und Entsorgung		verantwortlich:		FB Zentrale Dienste/Finanzen							
Produktgruppe		Elektrizitätsversorgung		Produktart:		extern							
Produkt		Elektrizitätsversorgung		Rechtsbindung:		pflichtige Selbstverwaltungsaufgaben							
<u>Teilergebnishaushalt</u>		vorläufiges		Ansatz 2024		Ansatz 2025		Planung 2026		Planung 2027		Planung 2028	
Ertrags- und Aufwandsarten		Ergebnis 2023											
23 Außerordentliche Erträge		0		0		0		0		0		0	
24 - Außerordentliche Aufwendungen		0		0		0		0		0		0	
25 = Außerordentliches Ergebnis		0		0		0		0		0		0	
26 = Ergebnis vor Berücksichtigung der internen Leistungsverhältnisse (22.+25.)		47.081		68.900		68.900		68.900		68.900		68.900	
27 Erträge aus internen Leistungsverhältnissen		0		0		0		0		0		0	
28 - Aufwendungen aus internen Leistungsverhältnissen		0		0		0		0		0		0	
29 = Gesamtergebnis des Teilhaushalts		47.081		68.900		68.900		68.900		68.900		68.900	
Nachrichtlich:													
30 Nicht zahlungswirksame Erträge		0		0		0		0		0		0	
31 Nicht zahlungswirksame Aufwendungen		0		0		0		0		0		0	

## Doppischer Produktplan 2025

<b>Produktbereich</b>	53	<b>Ver- und Entsorgung</b>	<b>verantwortlich:</b>	FB Zentrale Dienste/Finanzen
<b>Produktgruppe</b>	53.2	<b>Gasversorgung</b>	<b>Produktart:</b>	extern
<b>Produkt</b>	53.2.01	<b>Gasversorgung</b>	<b>Rechtsbindung:</b>	pflichtige Selbstverwaltungsaufgaben

**Beschreibung**

Konzessionen

**Auftrag**

Konzessionsvertrag

**Zielgruppe**

Versorger; Nutzer

**Ziele**

Bereitstellung des öffentlichen Raumes für Leitungen und Anlagen der Versorger

**Finanzen in €**

	<b>Einzahlungen</b>	<b>Auszahlungen</b>	<b>Liquiditätssaldo</b>	<b>Erträge</b>	<b>Aufwendungen</b>	<b>Ergebnis</b>
Haushaltsvorjahr	4.000,00	0,00	4.000,00	4.000,00	0,00	4.000,00
Haushaltsjahr	4.000,00	0,00	4.000,00	4.000,00	0,00	4.000,00
Veränderung gegenüber dem Vorjahr	0,00	0,00	0,00	0,00	0,00	0,00

## Doppischer Produktplan 2025

<b>Produktbereich</b>	<b>53</b>	<b>Ver- und Entsorgung</b>	<b>verantwortlich:</b>	FB Zentrale Dienste/Finanzen
<b>Produktgruppe</b>	<b>53.2</b>	<b>Gasversorgung</b>	<b>Produktart:</b>	extern
<b>Produkt</b>	<b>53.2.01</b>	<b>Gasversorgung</b>	<b>Rechtsbindung:</b>	pflichtige Selbstverwaltungsaufgaben

<u>Teilergebnishaushalt</u>	vorläufiges Ergebnis 2023	Ansatz 2024	Ansatz 2025	Planung 2026	Planung 2027	Planung 2028
<b>Ertrags- und Aufwandsarten</b>						
1 Steuern und ähnliche Abgaben	0	0	0	0	0	0
2 Zuwendungen und allgemeine Umlagen	0	0	0	0	0	0
3 Sonstige Transfererträge	0	0	0	0	0	0
4 Öffentlich-rechtliche Leistungsentgelte	0	0	0	0	0	0
5 Privatrechtliche Leistungsentgelte	0	0	0	0	0	0
6 Kostenerstattungen und Kostenumlagen	0	0	0	0	0	0
7 Sonstige ordentliche Erträge	3.810	4.000	4.000	4.000	4.000	4.000
53.2.01.451100    Konzessionsabgaben		4.000	4.000	4.000	4.000	4.000
53.2.01.451101    Kommunalrabatt		0	0	0	0	0
53.2.01.459200    periodenfremde ord. Errtr.		0	0	0	0	0
8 Aktivierte Eigenleistungen	0	0	0	0	0	0
9 Bestandsveränderungen	0	0	0	0	0	0
<b>10 = Erträge aus laufender Verwaltungstätigkeit</b>	<b>3.810</b>	<b>4.000</b>	<b>4.000</b>	<b>4.000</b>	<b>4.000</b>	<b>4.000</b>
11 Personalaufwendungen	0	0	0	0	0	0
12 Versorgungsaufwendungen	0	0	0	0	0	0
13 Aufwendungen für Sach- und Dienstleistungen	0	0	0	0	0	0
14 Abschreibungen	0	0	0	0	0	0
15 Transferaufwendungen	0	0	0	0	0	0
16 Sonstige ordentliche Aufwendungen	0	0	0	0	0	0
53.2.01.545700    Erst. an private Unternehmen		0	0	0	0	0
53.2.01.549300    periodenfr. ord. Aufwendungen		0	0	0	0	0
<b>17 = Aufwendungen aus laufender Verwaltungstätigkeit</b>	<b>0</b>	<b>0</b>	<b>0</b>	<b>0</b>	<b>0</b>	<b>0</b>
<b>18 = Ergebnis der laufenden Verwaltungstätigkeit (10.-17.)</b>	<b>3.810</b>	<b>4.000</b>	<b>4.000</b>	<b>4.000</b>	<b>4.000</b>	<b>4.000</b>
19 Zinsen und sonstige Finanzerträge	0	0	0	0	0	0
20 - Zinsen und sonstige Finanzaufwendungen	0	0	0	0	0	0
<b>21 = Finanzergebnis</b>	<b>0</b>	<b>0</b>	<b>0</b>	<b>0</b>	<b>0</b>	<b>0</b>
<b>22 = Ordentliches Ergebnis (18.+21.)</b>	<b>3.810</b>	<b>4.000</b>	<b>4.000</b>	<b>4.000</b>	<b>4.000</b>	<b>4.000</b>
23 Außerordentliche Erträge	0	0	0	0	0	0
24 - Außerordentliche Aufwendungen	0	0	0	0	0	0
<b>25 = Außerordentliches Ergebnis</b>	<b>0</b>	<b>0</b>	<b>0</b>	<b>0</b>	<b>0</b>	<b>0</b>

## Doppischer Produktplan 2025

<b>Produktbereich</b>		<b>Ver- und Entsorgung</b>		<b>verantwortlich:</b>		FB Zentrale Dienste/Finanzen							
<b>Produktgruppe</b>		<b>Gasversorgung</b>		<b>Produktart:</b>		extern							
<b>Produkt</b>		<b>Gasversorgung</b>		<b>Rechtsbindung:</b>		pflichtige Selbstverwaltungsaufgaben							
<b>Teilergebnishaushalt</b>		vorläufiges		Ansatz 2024		Ansatz 2025		Planung 2026		Planung 2027		Planung 2028	
<b>Ertrags- und Aufwandsarten</b>		Ergebnis 2023											
<b>26 = Ergebnis vor Berücksichtigung der internen Leistungsbeziehungen (22.+25.)</b>		3.810		4.000		4.000		4.000		4.000		4.000	
27 Erträge aus internen Leistungsbeziehungen		0		0		0		0		0		0	
28 - Aufwendungen aus internen Leistungsbeziehungen		0		0		0		0		0		0	
<b>29 = Gesamtergebnis des Teilhaushalts</b>		3.810		4.000		4.000		4.000		4.000		4.000	
Nachrichtlich:													
30 Nicht zahlungswirksame Erträge		0		0		0		0		0		0	
31 Nicht zahlungswirksame Aufwendungen		0		0		0		0		0		0	

## Doppischer Produktplan 2025

<b>Produktbereich</b>	53	<b>Ver- und Entsorgung</b>	<b>verantwortlich:</b>	FB Bauverwaltung/Bauordnung/Liegenschaften
<b>Produktgruppe</b>	53.5	<b>Kombinierte Versorgung</b>	<b>Produktart:</b>	extern
<b>Produkt</b>	53.5.01	<b>Wasserversorgung, Abwasserbeseitigung (ZWAE)</b>	<b>Rechtsbindung:</b>	pflichtige Selbstverwaltungsaufgaben

**Beschreibung**

Mitgliedschaft im Zweckverband für Wasserversorgung und Abwasserentsorgung Eberswalde

**Auftrag**

Verbandsatzung

**Zielgruppe**

Versorger, Nutzer, Bürger

**Ziele**

optimale Erschließung des Gemeindegebietes, Sicherstellung der Trinkwasserver- und Abwasserentsorgung gemeindeeigener Gebäude/ Grundstücke

**Finanzen in €**

	<b>Einzahlungen</b>	<b>Auszahlungen</b>	<b>Liquiditätssaldo</b>	<b>Erträge</b>	<b>Aufwendungen</b>	<b>Ergebnis</b>
<b>Haushaltsvorjahr</b>	0,00	800,00	-800,00	0,00	800,00	-800,00
<b>Haushaltsjahr</b>	0,00	800,00	-800,00	0,00	800,00	-800,00
<b>Veränderung gegenüber dem Vorjahr</b>	0,00	0,00	0,00	0,00	0,00	0,00

## Doppischer Produktplan 2025

Produktbereich		Ver- und Entsorgung		verantwortlich:			
Produktgruppe		Kombinierte Versorgung		Produktart:			
Produkt		Wasserversorgung, Abwasserbeseitigung (ZWAE)		Rechtsbindung:			
53				FB Bauverwaltung/Bauordnung/Liegenschaften			
53.5				extern			
53.5.01				pflichtige Selbstverwaltungsaufgaben			
<u>Teilergebnishaushalt</u>		vorläufiges	Ansatz 2024	Ansatz 2025	Planung 2026	Planung 2027	Planung 2028
Ertrags- und Aufwandsarten		Ergebnis 2023					
1	Steuern und ähnliche Abgaben	0	0	0	0	0	0
2	Zuwendungen und allgemeine Umlagen	0	0	0	0	0	0
3	Sonstige Transfererträge	0	0	0	0	0	0
4	Öffentlich-rechtliche Leistungsentgelte	0	0	0	0	0	0
5	Privatrechtliche Leistungsentgelte	0	0	0	0	0	0
6	Kostenerstattungen und Kostenumlagen	0	0	0	0	0	0
7	Sonstige ordentliche Erträge	0	0	0	0	0	0
8	Aktiviert Eigenleistungen	0	0	0	0	0	0
9	Bestandsveränderungen	0	0	0	0	0	0
10	= Erträge aus laufender Verwaltungstätigkeit	0	0	0	0	0	0
11	Personalaufwendungen	0	0	0	0	0	0
12	Versorgungsaufwendungen	0	0	0	0	0	0
13	Aufwendungen für Sach- und Dienstleistungen	0	0	0	0	0	0
14	Abschreibungen	0	0	0	0	0	0
15	Transferaufwendungen	774	800	800	800	800	800
	53.5.01.531300 Zuweisungen an Zweckverbände		0	0	0	0	0
	53.5.01.537200 Verbandsumlage		800	800	800	800	800
16	Sonstige ordentliche Aufwendungen	0	0	0	0	0	0
17	= Aufwendungen aus laufender Verwaltungstätigkeit	774	800	800	800	800	800
18	= Ergebnis der laufenden Verwaltungstätigkeit (10.-17.)	-774	-800	-800	-800	-800	-800
19	Zinsen und sonstige Finanzerträge	0	0	0	0	0	0
20	- Zinsen und sonstige Finanzaufwendungen	0	0	0	0	0	0
21	= Finanzergebnis	0	0	0	0	0	0
22	= Ordentliches Ergebnis (18.+21.)	-774	-800	-800	-800	-800	-800
23	Außerordentliche Erträge	0	0	0	0	0	0
24	- Außerordentliche Aufwendungen	0	0	0	0	0	0
25	= Außerordentliches Ergebnis	0	0	0	0	0	0
26	= Ergebnis vor Berücksichtigung der internen Leistungsbeziehungen (22.+25.)	-774	-800	-800	-800	-800	-800
27	Erträge aus internen Leistungsbeziehungen	0	0	0	0	0	0

### Doppischer Produktplan 2025

<b>Produktbereich</b>	<b>53</b>	<b>Ver- und Entsorgung</b>	<b>verantwortlich:</b>	FB Bauverwaltung/Bauordnung/Liegenschaften			
<b>Produktgruppe</b>	<b>53.5</b>	<b>Kombinierte Versorgung</b>	<b>Produktart:</b>	extern			
<b>Produkt</b>	<b>53.5.01</b>	<b>Wasserversorgung, Abwasserbeseitigung (ZWAE)</b>	<b>Rechtsbindung:</b>	pflichtige Selbstverwaltungsaufgaben			
<b>Teilergebnishaushalt</b>							
<b>Ertrags- und Aufwandsarten</b>		vorläufiges Ergebnis 2023	Ansatz 2024	Ansatz 2025	Planung 2026	Planung 2027	Planung 2028
28 - Aufwendungen aus internen Leistungsbeziehungen		0	0	0	0	0	0
<b>29 = Gesamtergebnis des Teilhaushalts</b>		<b>-774</b>	<b>-800</b>	<b>-800</b>	<b>-800</b>	<b>-800</b>	<b>-800</b>
Nachrichtlich:							
30 Nicht zahlungswirksame Erträge		0	0	0	0	0	0
31 Nicht zahlungswirksame Aufwendungen		0	0	0	0	0	0

### Doppischer Produktplan 2025

<b>Produktbereich</b>	54	<b>Verkehrsflächen und -anlagen, ÖPNV</b>	<b>verantwortlich:</b>	FB Bauverwaltung/Bauordnung/Liegenschaften
<b>Produktgruppe</b>	54.1	<b>Gemeindestraßen</b>	<b>Produktart:</b>	extern
<b>Produkt</b>	54.1.01	<b>Gemeindestraßen</b>	<b>Rechtsbindung:</b>	pflichtige Selbstverwaltungsaufgaben mit freiwilligen Anteilen

**Beschreibung**

Bereitstellung, Unterhaltung, Instandsetzung, Neu-, Um- und Ausbau öffentlicher Straßen, Wege, Plätze und Gehwege Unterhaltung, Instandsetzung, Neu-, Um- und Ausbau von Brücken und Durchlässen Unterhaltung, Instandsetzung, Neu-, Um- und Ausbau von Anlagen der Straßenentwässerung Bereitstellung und Unterhaltung der Straßenbeleuchtung Aufstellung und Unterhaltung von Buswartehäuschen Bau Instandhaltung und Instandsetzung von Anlagen zur Verbesserung des ÖPNV Reinigung von Straßen, Wegen, Plätzen und Gehwegen einschließlich Winterdienst Erstellung von Winterdienstplänen Vergabe und Kontrolle des Winterdienstes Führung des Brückenverzeichnisses

**Auftrag**

BauGB, Brandenburgisches StraßenG, Straßenreinigungssatzung, andere Spezialgesetze

**Zielgruppe**

Allgemeinheit, Grundstückseigentümer

**Ziele**

Schaffung und Erhaltung von Verkehrsinfrastruktur Erhaltung des ordnungsgemäßen Zustandes Kostengünstige Reinigung von Wegen und Plätzen Gewährleistung Verkehrssicherheitspflicht

**Finanzen in €**

	Einzahlungen	Auszahlungen	Liquiditätssaldo	Erträge	Aufwendungen	Ergebnis
<b>Haushaltsvorjahr</b>	12.200,00	160.800,00	-148.600,00	16.000,00	170.400,00	-154.400,00
<b>Haushaltsjahr</b>	12.900,00	198.800,00	-185.900,00	15.000,00	207.500,00	-192.500,00
<b>Veränderung gegenüber dem Vorjahr</b>	700,00	38.000,00	-37.300,00	-1.000,00	37.100,00	-38.100,00



## Doppischer Produktplan 2025

<b>Produktbereich</b>	<b>54</b>	<b>Verkehrsflächen und -anlagen, ÖPNV</b>	<b>verantwortlich:</b>	FB Bauverwaltung/Bauordnung/Liegenschaften
<b>Produktgruppe</b>	<b>54.1</b>	<b>Gemeindestraßen</b>	<b>Produktart:</b>	extern
<b>Produkt</b>	<b>54.1.01</b>	<b>Gemeindestraßen</b>	<b>Rechtsbindung:</b>	pflichtige Selbstverwaltungsaufgaben mit freiwilligen Anteilen

<b>Teilergebnishaushalt</b>								
<b>Ertrags- und Aufwandsarten</b>			vorläufiges Ergebnis 2023	Ansatz 2024	Ansatz 2025	Planung 2026	Planung 2027	Planung 2028
1 Steuern und ähnliche Abgaben			0	0	0	0	0	0
2 Zuwendungen und allgemeine Umlagen			11.551	11.400	10.500	10.000	10.000	3.000
54.1.01.414200	Zuweisungen von Gemeinden/GV			0	0	0	0	0
54.1.01.416100	Erträge a.d.Auflösg.SoPo ö.Han			11.400	10.500	10.000	10.000	3.000
3 Sonstige Transfererträge			0	0	0	0	0	0
4 Öffentlich-rechtliche Leistungsentgelte			4.522	3.800	2.800	2.800	2.400	1.000
54.1.01.431100	Verwaltungsgebühren			0	0	0	0	0
54.1.01.432100	Benutzungsgeb./ähnl. Entgelte			0	100	100	100	100
54.1.01.437100	Ertr.Auflsg.SoPo Beitr.,Invest			3.800	2.700	2.700	2.300	900
5 Privatrechtliche Leistungsentgelte			845	800	800	800	800	800
54.1.01.441100	Mieten und Pachten			800	800	800	800	800
6 Kostenerstattungen und Kostenumlagen			0	0	0	0	0	0
54.1.01.448200	Kostenerstattung von Gemeinden			0	0	0	0	0
54.1.01.448700	Erstattung von privat. Untern.			0	0	0	0	0
54.1.01.448800	Erstattungen von übrigen Bereichen			0	0	0	0	0
7 Sonstige ordentliche Erträge			877	0	900	900	900	900
54.1.01.457100	Ertr.aus Auflsg.von sonst.SoPo			0	900	900	900	900
54.1.01.459200	periodenfremde ord. Ertrr.			0	0	0	0	0
8 Aktivierte Eigenleistungen			0	0	0	0	0	0
9 Bestandsveränderungen			0	0	0	0	0	0
<b>10 = Erträge aus laufender Verwaltungstätigkeit</b>			<b>17.795</b>	<b>16.000</b>	<b>15.000</b>	<b>14.500</b>	<b>14.100</b>	<b>5.700</b>
11 Personalaufwendungen			51.994	52.300	51.300	51.300	51.300	51.300
54.1.01.501200	Dienstbezüge tarifl. Beschäft.			42.000	41.400	41.400	41.400	41.400
54.1.01.502200	Beiträge Vers.kassen tarifl. B			1.700	1.600	1.600	1.600	1.600
54.1.01.503200	Beiträge gesetz. SV tarifl. B			8.600	8.300	8.300	8.300	8.300
12 Versorgungsaufwendungen			0	0	0	0	0	0
13 Aufwendungen für Sach- und Dienstleistungen			58.701	95.000	134.000	129.000	129.000	129.000
54.1.01.522100	Unterhaltung des sonstigen unbeweglichen Vermögens			50.000	74.000	74.000	74.000	74.000
25.000 €	Unterhaltung Verkehrsflächen							
15.000 €	Bankettabtrag							
1.500 €	Gemeindestraßen							
1.500 €	Reinigungsvertrag/Unterh. Bushaltestellen							
5.000 €	Straßeneinrichtung (Poller, Verkehrszeichen etc.)							
26.000 €	Contracting							
54.1.01.522101	Winterdienst/Straßenreinigung			20.000	30.000	30.000	30.000	30.000

## Doppischer Produktplan 2025

<b>Produktbereich</b>	<b>54</b>	<b>Verkehrsflächen und -anlagen, ÖPNV</b>	<b>verantwortlich:</b>	FB Bauverwaltung/Bauordnung/Liegenschaften
<b>Produktgruppe</b>	<b>54.1</b>	<b>Gemeindestraßen</b>	<b>Produktart:</b>	extern
<b>Produkt</b>	<b>54.1.01</b>	<b>Gemeindestraßen</b>	<b>Rechtsbindung:</b>	pflichtige Selbstverwaltungsaufgaben mit freiwilligen Anteilen

<b>Teilergebnishaushalt</b>		vorläufiges Ergebnis 2023	Ansatz 2024	Ansatz 2025	Planung 2026	Planung 2027	Planung 2028
<b>Ertrags- und Aufwandsarten</b>							
<i>Winterdienst</i>							
54.1.01.522102	Unterhaltung Straßenbegleitgrün		15.000	20.000	15.000	15.000	15.000
<i>Verkehrssicherung+ Baumkontrolle Straßenbäume</i>							
54.1.01.522104	Unterh. Straßenbeleuchtung		0	0	0	0	0
54.1.01.523100	Mieten und Pachten		0	0	0	0	0
54.1.01.524100	Bewirtschaftung Grundstücke u.		0	0	0	0	0
54.1.01.527100	Besondere Verwaltungs- und Betriebsaufwendungen		10.000	10.000	10.000	10.000	10.000
<i>Contracting SBL Stadtwerke Cottbus</i>							
14	Abschreibungen	27.594	23.100	22.200	20.200	19.600	8.100
54.1.01.571102	Afa Infrastruktur anl.		21.300	20.000	18.200	17.600	6.100
54.1.01.571104	Afa BGA		800	1.200	1.000	1.000	1.000
54.1.01.571106	Afa GWG		1.000	1.000	1.000	1.000	1.000
15	Transferaufwendungen	0	0	0	0	0	0
54.1.01.531800	Zusch. lfd. Zw an übr. Bereich		0	0	0	0	0
16	Sonstige ordentliche Aufwendungen	8.827	0	0	0	0	0
54.1.01.543100	Geschäftsaufwendungen		0	0	0	0	0
54.1.01.549300	periodenfr. ord. Aufwendungen		0	0	0	0	0
17	= Aufwendungen aus laufender Verwaltungstätigkeit	147.116	170.400	207.500	200.500	199.900	188.400
18	= Ergebnis der laufenden Verwaltungstätigkeit (10.-17.)	-129.321	-154.400	-192.500	-186.000	-185.800	-182.700
19	Zinsen und sonstige Finanzerträge	0	0	0	0	0	0
20	- Zinsen und sonstige Finanzaufwendungen	0	0	0	0	0	0
21	= Finanzergebnis	0	0	0	0	0	0
22	= Ordentliches Ergebnis (18.+21.)	-129.321	-154.400	-192.500	-186.000	-185.800	-182.700
23	Außerordentliche Erträge	0	0	0	0	0	0
24	- Außerordentliche Aufwendungen	0	0	0	0	0	0
54.1.01.592100	periodenfremde Aufwendungen		0	0	0	0	0
25	= Außerordentliches Ergebnis	0	0	0	0	0	0
26	= Ergebnis vor Berücksichtigung der internen Leistungsbeziehungen (22.+25.)	-129.321	-154.400	-192.500	-186.000	-185.800	-182.700
27	Erträge aus internen Leistungsbeziehungen	0	0	0	0	0	0

## Doppischer Produktplan 2025

<b>Produktbereich</b>	<b>54</b>	<b>Verkehrsflächen und -anlagen, ÖPNV</b>	<b>verantwortlich:</b>	FB Bauverwaltung/Bauordnung/Liegenschaften
<b>Produktgruppe</b>	<b>54.1</b>	<b>Gemeindestraßen</b>	<b>Produktart:</b>	extern
<b>Produkt</b>	<b>54.1.01</b>	<b>Gemeindestraßen</b>	<b>Rechtsbindung:</b>	pflichtige Selbstverwaltungsaufgaben mit freiwilligen Anteilen

<b>Teilergebnishaushalt</b>							
<b>Ertrags- und Aufwandsarten</b>		vorläufiges Ergebnis 2023	Ansatz 2024	Ansatz 2025	Planung 2026	Planung 2027	Planung 2028
28 - Aufwendungen aus internen Leistungsbeziehungen		0	0	0	0	0	0
<b>29 = Gesamtergebnis des Teilhaushalts</b>		<b>-129.321</b>	<b>-154.400</b>	<b>-192.500</b>	<b>-186.000</b>	<b>-185.800</b>	<b>-182.700</b>
Nachrichtlich:							
30 Nicht zahlungswirksame Erträge		16.841	15.200	14.100	13.600	13.200	4.800
54.1.01.416100	Erträge a.d.Auflösg.SoPo ö.Han		11.400	10.500	10.000	10.000	3.000
54.1.01.437100	Ertr.Auflsg.SoPo Beitr.,Invest		3.800	2.700	2.700	2.300	900
54.1.01.457100	Ertr.aus Auflsg.von sonst.SoPo		0	900	900	900	900
31 Nicht zahlungswirksame Aufwendungen		27.594	23.100	22.200	20.200	19.600	8.100
54.1.01.571102	Afa Infrastruktur anl.		21.300	20.000	18.200	17.600	6.100
54.1.01.571104	Afa BGA		800	1.200	1.000	1.000	1.000
54.1.01.571106	Afa GWG		1.000	1.000	1.000	1.000	1.000

## Doppischer Produktplan 2025

<b>Produktbereich</b>	<b>54</b>	<b>Verkehrsflächen und -anlagen, ÖPNV</b>	<b>verantwortlich:</b>	FB Bauverwaltung/Bauordnung/Liegenschaften
<b>Produktgruppe</b>	<b>54.1</b>	<b>Gemeindestraßen</b>	<b>Produktart:</b>	extern
<b>Produkt</b>	<b>54.1.01</b>	<b>Gemeindestraßen</b>	<b>Rechtsbindung:</b>	pflichtige Selbstverwaltungsaufgaben mit freiwilligen Anteilen

<b>Teilfinanzhaushalt</b>		vortläufiges	Ansatz 2024	Ansatz 2025	Verpf.erm. 2025	Planung 2026	Planung 2027	Planung 2028
<b>Ein- und Auszahlungsarten</b>		Ergebnis 2023						
1	Einzahlungen aus Investitionszuwendungen	12.030	11.400	12.000	0	12.000	12.000	12.000
54.1.01/0541.681001	Investitionszuweisungen vom Bund		0	0	0	0	0	0
54.1.01/0541.681100	Investitionszuweisungen vom Land		11.400	12.000	0	12.000	12.000	12.000
	<i>Mehrbelastungsausgleich</i>							
54.1.01/0541.681400	Investitionszuweisungen vom sonst. öffentl. Bereich		0	0	0	0	0	0
54.1.01/0541.681800	Investitionszuschüsse von übrigen Bereichen		0	0	0	0	0	0
54.1.01/0555.681100	Fördermittel Land Informationstafeln		0	0	0	0	0	0
54.1.01/0582.681100	Investitionszuw. Land		0	0	0	0	0	0
2	Einzahlungen aus Beiträgen und Entgelten	0	0	0	0	0	0	0
54.1.01/0541.688100	Beiträge und ähnliche Entgelte		0	0	0	0	0	0
54.1.01/0581.688100	Beiträge und ähnliche Entgelte		0	0	0	0	0	0
54.1.01/0582.688100	Beiträge und Entgelte		0	0	0	0	0	0
3	Einzahlungen aus der Veräußerung von immateriellen Vermögensgegenständen	0	0	0	0	0	0	0
4	Einzahlungen aus der Veräußerung von Grundstücken, gr.st.gl.Rechten und Gebäuden	0	0	0	0	0	0	0
5	Einzahlungen aus der Veräußerung von übrigem Sachanlagevermögen	0	0	0	0	0	0	0
6	Einzahlung aus der Veräußerung von Finanzanlagevermögen	0	0	0	0	0	0	0
7	sonstige Einzahlungen aus Investitionstätigkeit	0	0	0	0	0	0	0
<b>8</b>	<b>= Summe der Einzahlungen aus Investitionstätigkeit</b>	<b>12.030</b>	<b>11.400</b>	<b>12.000</b>	<b>0</b>	<b>12.000</b>	<b>12.000</b>	<b>12.000</b>
9	Auszahlungen für Baumaßnahmen	19.203	8.500	9.000	0	9.000	9.000	9.000
54.1.01/0541.785200	Auszahlungen für Tiefbaumaßnahmen		0	0	0	0	0	0
54.1.01/0541.785300	Ausz. für sonst. Baumaßn.		0	0	0	0	0	0
54.1.01/0555.785300	Errichtung Informationstafeln		0	0	0	0	0	0
54.1.01/0560.785300	Ausz. für sonst. Baumaßn.		0	0	0	0	0	0
54.1.01/0581.785300	Auszahlungen für sonstige Baumaßnahmen		8.500	9.000	0	9.000	9.000	9.000
	<i>Contracting Vertrag BEBG, SBL Klobbicker Str.</i>							
54.1.01/0582.785300	Ausz. für sonst. Baumaßn.		0	0	0	0	0	0
54.1.01/0803.785200	Ausz. Tiefbaumaßnahmen		0	0	0	0	0	0
10	Auszahlungen von aktivierbaren Zuwendungen für Investitionen Dritter	0	0	0	0	0	0	0
54.1.01/0541.781800	Zuschüsse f. Investitionen an übrige Bereiche		0	0	0	0	0	0
11	Auszahlungen für den Erwerb von immateriellen Vermögensgegenständen	0	0	0	0	0	0	0
12	Auszahlungen für den Erwerb von Grundstücken, gr.st.gl.Rechten und Gebäuden	0	0	0	0	0	0	0
13	Auszahlungen für den Erwerb von übrigem Sachanlagevermögen	0	5.000	4.500	0	4.500	4.500	4.500
54.1.01/0520.783100	Ausz. Erwerb bewegl. Vermögen		0	2.500	0	2.500	2.500	2.500

## Doppischer Produktplan 2025

<b>Produktbereich</b>	<b>54</b>	<b>Verkehrsflächen und -anlagen, ÖPNV</b>	<b>verantwortlich:</b>	FB Bauverwaltung/Bauordnung/Liegenschaften
<b>Produktgruppe</b>	<b>54.1</b>	<b>Gemeindestraßen</b>	<b>Produktart:</b>	extern
<b>Produkt</b>	<b>54.1.01</b>	<b>Gemeindestraßen</b>	<b>Rechtsbindung:</b>	pflichtige Selbstverwaltungsaufgaben mit freiwilligen Anteilen

<b>Teilfinanzhaushalt</b>		vorläufiges	Ansatz 2024	Ansatz 2025	Verpf.erm. 2025	Planung 2026	Planung 2027	Planung 2028
<b>Ein- und Auszahlungsarten</b>		Ergebnis 2023						
54.1.01/0520.783200	Ausz. Erwerb sonst, b.V. GWG <i>Stadtmobiliar</i>		5.000	2.000	0	2.000	2.000	2.000
54.1.01/0595.783100	Ausz. Erwerb bewegl. Vermögen		0	0	0	0	0	0
14	Auszahlungen für den Erwerb von Finanzanlagevermögen	0	0	0	0	0	0	0
15	sonstige Auszahlungen aus Investitionstätigkeit	0	0	0	0	0	0	0
16	<b>= Summe der Auszahlungen aus Investitionstätigkeit</b>	<b>19.203</b>	<b>13.500</b>	<b>13.500</b>	<b>0</b>	<b>13.500</b>	<b>13.500</b>	<b>13.500</b>
17	<b>= Saldo aus der Investitionstätigkeit</b>	<b>-7.173</b>	<b>-2.100</b>	<b>-1.500</b>	<b>0</b>	<b>-1.500</b>	<b>-1.500</b>	<b>-1.500</b>

## Doppischer Produktplan 2025

Produktbereich	54	Verkehrsflächen und -anlagen, ÖPNV					verantwortlich:	FB Bauverwaltung/Bauordnung/Liegenschaften		
Produktgruppe	54.1	Gemeindestraßen					Produktart:	extern		
Produkt	54.1.01	Gemeindestraßen					Rechtsbindung:	pflichtige Selbstverwaltungsaufgaben mit freiwilligen Anteilen		
<u>Teilfinanzhaushalt</u>			Ergebnis des Vorvorjahres	Ansatz des Vorjahres	Ansatz 2025	Plandaten 1. Folgejahr	Plandaten 2. Folgejahr	Plandaten 3. Folgejahr	bisher bereitgestellte Mittel	Gesamtein-/-auszahlungen
<b>Investitionsmaßnahmen ober-/unterhalb der Wertgrenze</b>										
<b>520 BGA oberhalb der Wertgrenze bei Gemeindestraßen</b>										
1	Einzahlungen aus Investitionszuwendungen		0,00	0	0	0	0	0	0	0
2	Einzahlungen aus Beiträgen und ähnlichen Entgelten		0,00	0	0	0	0	0	0	0
3	Einzahlungen aus der Veräußerung von immateriellen Vermögensgegenständen		0,00	0	0	0	0	0	0	0
4	Einzahlungen aus der Veräußerung von Grundstücken, gr. st. gl. Rechten und Gebäuden		0,00	0	0	0	0	0	0	0
5	Einzahlungen aus der Veräußerung von übrigem Sachanlagevermögen		0,00	0	0	0	0	0	0	0
6	Einzahlungen aus der Veräußerung von Finanzanlagevermögen		0,00	0	0	0	0	0	0	0
7	sonstige Einzahlungen aus Investitionstätigkeit		0,00	0	0	0	0	0	0	0
8	<b>= Einzahlungen aus der Investitionstätigkeit</b>		<b>0,00</b>	<b>0</b>	<b>0</b>	<b>0</b>	<b>0</b>	<b>0</b>	<b>0</b>	<b>0</b>
9	Auszahlungen für Baumaßnahmen		0,00	0	0	0	0	0	0	0
10	Auszahlungen für den Erwerb von immateriellen Vermögensgegenständen		0,00	0	0	0	0	0	0	0
11	Auszahlungen für den Erwerb von Grundstücken, gr. st. gl. Rechten und Gebäuden		0,00	0	0	0	0	0	0	0
12	Auszahlungen für den Erwerb von übrigem Sachanlagevermögen		0,00	5.000	4.500	4.500	4.500	4.500	5.000	23.000
	54.1.01/0520.783100	Ausz. Erwerb bewegl. Vermögen	0,00	0	2.500	2.500	2.500	2.500	0	10.000
	54.1.01/0520.783200	Ausz. Erwerb sonst, b.V. GWG	0,00	5.000	2.000	2.000	2.000	2.000	5.000	13.000
	<i>Stadtmobiliar</i>									
13	Auszahlungen für den Erwerb von Finanzanlagevermögen		0,00	0	0	0	0	0	0	0
14	Auszahlungen von aktivierbaren Zuwendungen für Investitionen Dritter		0,00	0	0	0	0	0	0	0
15	sonstige Auszahlungen aus Investitionstätigkeit		0,00	0	0	0	0	0	0	0
16	<b>= Auszahlungen aus der Investitionstätigkeit</b>		<b>0,00</b>	<b>5.000</b>	<b>4.500</b>	<b>4.500</b>	<b>4.500</b>	<b>4.500</b>	<b>5.000</b>	<b>23.000</b>
17	<b>= Saldo aus der Investitionstätigkeit</b>		<b>0,00</b>	<b>-5.000</b>	<b>-4.500</b>	<b>-4.500</b>	<b>-4.500</b>	<b>-4.500</b>	<b>-5.000</b>	<b>-23.000</b>
<b>541 Straßenbaumaßnahmen</b>										
1	Einzahlungen aus Investitionszuwendungen		12.029,60	11.400	12.000	12.000	12.000	12.000	256.782	304.782
	54.1.01/0541.681001	Investitionszuweisungen vom Bund	0,00	0	0	0	0	0	0	0
	54.1.01/0541.681100	Investitionszuweisungen vom Land	12.029,60	11.400	12.000	12.000	12.000	12.000	185.116	233.116
	<i>Mehrbelastungsausgleich</i>									

## Doppischer Produktplan 2025

<b>Produktbereich</b>	<b>54</b>	<b>Verkehrsflächen und -anlagen, ÖPNV</b>	<b>verantwortlich:</b>	FB Bauverwaltung/Bauordnung/Liegenschaften
<b>Produktgruppe</b>	<b>54.1</b>	<b>Gemeindestraßen</b>	<b>Produktart:</b>	extern
<b>Produkt</b>	<b>54.1.01</b>	<b>Gemeindestraßen</b>	<b>Rechtsbindung:</b>	pflichtige Selbstverwaltungsaufgaben mit freiwilligen Anteilen

<b>Teilfinanzhaushalt</b>		Ergebnis des Vorvorjahres	Ansatz des Vorjahres	Ansatz 2025	Plandaten 1. Folgejahr	Plandaten 2. Folgejahr	Plandaten 3. Folgejahr	bisher bereitgestellte Mittel	Gesamtein-/-auszahlungen
<b>Investitionsmaßnahmen ober-/unterhalb der Wertgrenze</b>									
54.1.01/0541.681400	Investitionszuweisungen vom sonst. öffentl.Bereich	0,00	0	0	0	0	0	26.667	26.667
54.1.01/0541.681800	Investitionszuschüsse von übrigen Bereichen	0,00	0	0	0	0	0	45.000	45.000
2	Einzahlungen aus Beiträgen und ähnlichen Entgelten	0,00	0	0	0	0	0	65.279	65.279
54.1.01/0541.688100	Beiträge und ähnliche Entgelte	0,00	0	0	0	0	0	65.279	65.279
3	Einzahlungen aus der Veräußerung von immateriellen Vermögensgegenständen	0,00	0	0	0	0	0	0	0
4	Einzahlungen aus der Veräußerung von Grundstücken,gr.st.gl.Rechten und Gebäuden	0,00	0	0	0	0	0	0	0
5	Einzahlungen aus der Veräußerung von übrigem Sachanlagevermögen	0,00	0	0	0	0	0	0	0
6	Einzahlungen aus der Veräußerung von Finanzanlagevermögen	0,00	0	0	0	0	0	0	0
7	sonstige Einzahlungen aus Investitionstätigkeit	0,00	0	0	0	0	0	0	0
<b>8 = Einzahlungen aus der Investitionstätigkeit</b>		<b>12.029,60</b>	<b>11.400</b>	<b>12.000</b>	<b>12.000</b>	<b>12.000</b>	<b>12.000</b>	<b>322.061</b>	<b>370.061</b>
9	Auszahlungen für Baumaßnahmen	11.705,83	0	0	0	0	0	341.272	341.272
54.1.01/0541.785200	Auszahlungen für Tiefbaumaßnahmen	0,00	0	0	0	0	0	296.444	296.444
54.1.01/0541.785300	Ausz.für sonst.Baumaßn.	11.705,83	0	0	0	0	0	44.829	44.829
10	Auszahlungen für den Erwerb von immateriellen Vermögensgegenständen	0,00	0	0	0	0	0	0	0
11	Auszahlungen für den Erwerb von Grundstücken,gr.st.gl.Rechten und Gebäuden	0,00	0	0	0	0	0	0	0
12	Auszahlungen für den Erwerb von übrigem Sachanlagevermögen	0,00	0	0	0	0	0	0	0
13	Auszahlungen für den Erwerb von Finanzanlagevermögen	0,00	0	0	0	0	0	0	0
14	Auszahlungen von aktivierbaren Zuwendungen für Investitionen Dritter	0,00	0	0	0	0	0	26.372	26.372
54.1.01/0541.781800	Zuschüsse f. Investitionen an übrige Bereiche	0,00	0	0	0	0	0	26.372	26.372
15	sonstige Auszahlungen aus Investitionstätigkeit	0,00	0	0	0	0	0	0	0
<b>16 = Auszahlungen aus der Investitionstätigkeit</b>		<b>11.705,83</b>	<b>0</b>	<b>0</b>	<b>0</b>	<b>0</b>	<b>0</b>	<b>367.645</b>	<b>367.645</b>
<b>17 = Saldo aus der Investitionstätigkeit</b>		<b>323,77</b>	<b>11.400</b>	<b>12.000</b>	<b>12.000</b>	<b>12.000</b>	<b>12.000</b>	<b>-45.583</b>	<b>2.417</b>
<b>555 Errichtung Infotafeln</b>									
1	Einzahlungen aus Investitionszuwendungen	0,00	0	0	0	0	0	0	0

## Doppischer Produktplan 2025

Produktbereich	54	Verkehrsflächen und -anlagen, ÖPNV	verantwortlich:	FB Bauverwaltung/Bauordnung/Liegenschaften					
Produktgruppe	54.1	Gemeindestraßen	Produktart:	extern					
Produkt	54.1.01	Gemeindestraßen	Rechtsbindung:	pflichtige Selbstverwaltungsaufgaben mit freiwilligen Anteilen					
<u>Teilfinanzhaushalt</u>		Ergebnis des Vorvorjahres	Ansatz des Vorjahres	Ansatz 2025	Plandaten 1. Folgejahr	Plandaten 2. Folgejahr	Plandaten 3. Folgejahr	bisher bereitgestellte Mittel	Gesamtein-/-auszahlungen
<b>Investitionsmaßnahmen ober-/unterhalb der Wertgrenze</b>									
54.1.01/0555.681100	Fördermittel Land Informationstafeln	0,00	0	0	0	0	0	0	0
2	Einzahlungen aus Beiträgen und ähnlichen Entgelten	0,00	0	0	0	0	0	0	0
3	Einzahlungen aus der Veräußerung von immateriellen Vermögensgegenständen	0,00	0	0	0	0	0	0	0
4	Einzahlungen aus der Veräußerung von Grundstücken,gr.st.gl.Rechten und Gebäuden	0,00	0	0	0	0	0	0	0
5	Einzahlungen aus der Veräußerung von übrigem Sachanlagevermögen	0,00	0	0	0	0	0	0	0
6	Einzahlungen aus der Veräußerung von Finanzanlagevermögen	0,00	0	0	0	0	0	0	0
7	sonstige Einzahlungen aus Investitionstätigkeit	0,00	0	0	0	0	0	0	0
8	<b>= Einzahlungen aus der Investitionstätigkeit</b>	<b>0,00</b>	<b>0</b>	<b>0</b>	<b>0</b>	<b>0</b>	<b>0</b>	<b>0</b>	<b>0</b>
9	Auszahlungen für Baumaßnahmen	0,00	0	0	0	0	0	0	0
54.1.01/0555.785300	Errichtung Informationstafeln	0,00	0	0	0	0	0	0	0
10	Auszahlungen für den Erwerb von immateriellen Vermögensgegenständen	0,00	0	0	0	0	0	0	0
11	Auszahlungen für den Erwerb von Grundstücken,gr.st.gl.Rechten und Gebäuden	0,00	0	0	0	0	0	0	0
12	Auszahlungen für den Erwerb von übrigem Sachanlagevermögen	0,00	0	0	0	0	0	0	0
13	Auszahlungen für den Erwerb von Finanzanlagevermögen	0,00	0	0	0	0	0	0	0
14	Auszahlungen von aktivierbaren Zuwendungen für Investitionen Dritter	0,00	0	0	0	0	0	0	0
15	sonstige Auszahlungen aus Investitionstätigkeit	0,00	0	0	0	0	0	0	0
16	<b>= Auszahlungen aus der Investitionstätigkeit</b>	<b>0,00</b>	<b>0</b>	<b>0</b>	<b>0</b>	<b>0</b>	<b>0</b>	<b>0</b>	<b>0</b>
17	<b>= Saldo aus der Investitionstätigkeit</b>	<b>0,00</b>	<b>0</b>	<b>0</b>	<b>0</b>	<b>0</b>	<b>0</b>	<b>0</b>	<b>0</b>
<b>560</b>	<b>Ladestation für E-Autos</b>								
1	Einzahlungen aus Investitionszuwendungen	0,00	0	0	0	0	0	0	0
2	Einzahlungen aus Beiträgen und ähnlichen Entgelten	0,00	0	0	0	0	0	0	0
3	Einzahlungen aus der Veräußerung von immateriellen Vermögensgegenständen	0,00	0	0	0	0	0	0	0
4	Einzahlungen aus der Veräußerung von Grundstücken,gr.st.gl.Rechten und Gebäuden	0,00	0	0	0	0	0	0	0
5	Einzahlungen aus der Veräußerung von übrigem Sachanlagevermögen	0,00	0	0	0	0	0	0	0



## Doppischer Produktplan 2025

<b>Produktbereich</b>	<b>54</b>	<b>Verkehrsflächen und -anlagen, ÖPNV</b>	<b>verantwortlich:</b>	FB Bauverwaltung/Bauordnung/Liegenschaften
<b>Produktgruppe</b>	<b>54.1</b>	<b>Gemeindestraßen</b>	<b>Produktart:</b>	extern
<b>Produkt</b>	<b>54.1.01</b>	<b>Gemeindestraßen</b>	<b>Rechtsbindung:</b>	pflichtige Selbstverwaltungsaufgaben mit freiwilligen Anteilen

<b>Teilfinanzhaushalt</b>	Ergebnis des Vorvorjahres	Ansatz des Vorjahres	Ansatz 2025	Plandaten 1. Folgejahr	Plandaten 2. Folgejahr	Plandaten 3. Folgejahr	bisher bereitgestellte Mittel	Gesamtein-/-auszahlungen
<b>Investitionsmaßnahmen ober-/unterhalb der Wertgrenze</b>								
6 Einzahlungen aus der Veräußerung von Finanzanlagevermögen	0,00	0	0	0	0	0	0	0
7 sonstige Einzahlungen aus Investitionstätigkeit	0,00	0	0	0	0	0	0	0
<b>8 = Einzahlungen aus der Investitionstätigkeit</b>	<b>0,00</b>	<b>0</b>	<b>0</b>	<b>0</b>	<b>0</b>	<b>0</b>	<b>0</b>	<b>0</b>
9 Auszahlungen für Baumaßnahmen	0,00	0	0	0	0	0	0	0
54.1.01/0560.785300 Ausz.für sonst.Baumaßn.	0,00	0	0	0	0	0	0	0
10 Auszahlungen für den Erwerb von immateriellen Vermögensgegenständen	0,00	0	0	0	0	0	0	0
11 Auszahlungen für den Erwerb von Grundstücken,gr.st.gl.Rechten und Gebäuden	0,00	0	0	0	0	0	0	0
12 Auszahlungen für den Erwerb von übrigem Sachanlagevermögen	0,00	0	0	0	0	0	0	0
13 Auszahlungen für den Erwerb von Finanzanlagevermögen	0,00	0	0	0	0	0	0	0
14 Auszahlungen von aktivierbaren Zuwendungen für Investitionen Dritter	0,00	0	0	0	0	0	0	0
15 sonstige Auszahlungen aus Investitionstätigkeit	0,00	0	0	0	0	0	0	0
<b>16 = Auszahlungen aus der Investitionstätigkeit</b>	<b>0,00</b>	<b>0</b>	<b>0</b>	<b>0</b>	<b>0</b>	<b>0</b>	<b>0</b>	<b>0</b>
<b>17 = Saldo aus der Investitionstätigkeit</b>	<b>0,00</b>	<b>0</b>	<b>0</b>	<b>0</b>	<b>0</b>	<b>0</b>	<b>0</b>	<b>0</b>
<b>581 Straßenbeleuchtungsbaumaßnahmen</b>								
1 Einzahlungen aus Investitionszuwendungen	0,00	0	0	0	0	0	0	0
2 Einzahlungen aus Beiträgen und ähnlichen Entgelten	0,00	0	0	0	0	0	18.531	18.531
54.1.01/0581.688100 Beiträge und ähnliche Entgelte	0,00	0	0	0	0	0	18.531	18.531
3 Einzahlungen aus der Veräußerung von immateriellen Vermögensgegenständen	0,00	0	0	0	0	0	0	0
4 Einzahlungen aus der Veräußerung von Grundstücken,gr.st.gl.Rechten und Gebäuden	0,00	0	0	0	0	0	0	0
5 Einzahlungen aus der Veräußerung von übrigem Sachanlagevermögen	0,00	0	0	0	0	0	0	0
6 Einzahlungen aus der Veräußerung von Finanzanlagevermögen	0,00	0	0	0	0	0	0	0
7 sonstige Einzahlungen aus Investitionstätigkeit	0,00	0	0	0	0	0	0	0
<b>8 = Einzahlungen aus der Investitionstätigkeit</b>	<b>0,00</b>	<b>0</b>	<b>0</b>	<b>0</b>	<b>0</b>	<b>0</b>	<b>18.531</b>	<b>18.531</b>
9 Auszahlungen für Baumaßnahmen	7.497,00	8.500	9.000	9.000	9.000	9.000	34.970	70.970

## Doppischer Produktplan 2025

<b>Produktbereich</b>	<b>54</b>	<b>Verkehrsflächen und -anlagen, ÖPNV</b>	<b>verantwortlich:</b>	FB Bauverwaltung/Bauordnung/Liegenschaften
<b>Produktgruppe</b>	<b>54.1</b>	<b>Gemeindestraßen</b>	<b>Produktart:</b>	extern
<b>Produkt</b>	<b>54.1.01</b>	<b>Gemeindestraßen</b>	<b>Rechtsbindung:</b>	pflichtige Selbstverwaltungsaufgaben mit freiwilligen Anteilen

<b>Teilfinanzhaushalt</b>	Ergebnis des Vorjahres	Ansatz des Vorjahres	Ansatz 2025	Plandaten 1. Folgejahr	Plandaten 2. Folgejahr	Plandaten 3. Folgejahr	bisher bereitgestellte Mittel	Gesamtein-/-auszahlungen
<b>Investitionsmaßnahmen ober-/unterhalb der Wertgrenze</b>								
54.1.01/0581.785300 Auszahlungen für sonstige Baumaßnahmen <i>Contracting Vertrag BEBG, SBL Klobbicker Str.</i>	7.497,00	8.500	9.000	9.000	9.000	9.000	34.970	70.970
10 Auszahlungen für den Erwerb von immateriellen Vermögensgegenständen	0,00	0	0	0	0	0	0	0
11 Auszahlungen für den Erwerb von Grundstücken,gr.st.gl.Rechten und Gebäuden	0,00	0	0	0	0	0	0	0
12 Auszahlungen für den Erwerb von übrigem Sachanlagevermögen	0,00	0	0	0	0	0	0	0
13 Auszahlungen für den Erwerb von Finanzanlagevermögen	0,00	0	0	0	0	0	0	0
14 Auszahlungen von aktivierbaren Zuwendungen für Investitionen Dritter	0,00	0	0	0	0	0	0	0
15 sonstige Auszahlungen aus Investitionstätigkeit	0,00	0	0	0	0	0	0	0
<b>16 = Auszahlungen aus der Investitionstätigkeit</b>	<b>7.497,00</b>	<b>8.500</b>	<b>9.000</b>	<b>9.000</b>	<b>9.000</b>	<b>9.000</b>	<b>34.970</b>	<b>70.970</b>
<b>17 = Saldo aus der Investitionstätigkeit</b>	<b>-7.497,00</b>	<b>-8.500</b>	<b>-9.000</b>	<b>-9.000</b>	<b>-9.000</b>	<b>-9.000</b>	<b>-16.439</b>	<b>-52.439</b>
<b>582 Straßenbeleuchtung Erneuerung Klobbicker Straße</b>								
1 Einzahlungen aus Investitionszuwendungen	0,00	0	0	0	0	0	0	0
54.1.01/0582.681100 Investitionszuw. Land	0,00	0	0	0	0	0	0	0
2 Einzahlungen aus Beiträgen und ähnlichen Entgelten	0,00	0	0	0	0	0	0	0
54.1.01/0582.688100 Beiträge und Entgelte	0,00	0	0	0	0	0	0	0
3 Einzahlungen aus der Veräußerung von immateriellen Vermögensgegenständen	0,00	0	0	0	0	0	0	0
4 Einzahlungen aus der Veräußerung von Grundstücken,gr.st.gl.Rechten und Gebäuden	0,00	0	0	0	0	0	0	0
5 Einzahlungen aus der Veräußerung von übrigem Sachanlagevermögen	0,00	0	0	0	0	0	0	0
6 Einzahlungen aus der Veräußerung von Finanzanlagevermögen	0,00	0	0	0	0	0	0	0
7 sonstige Einzahlungen aus Investitionstätigkeit	0,00	0	0	0	0	0	0	0
<b>8 = Einzahlungen aus der Investitionstätigkeit</b>	<b>0,00</b>	<b>0</b>	<b>0</b>	<b>0</b>	<b>0</b>	<b>0</b>	<b>0</b>	<b>0</b>
9 Auszahlungen für Baumaßnahmen	0,00	0	0	0	0	0	0	0
54.1.01/0582.785300 Ausz.für sonst.Baumaßn.	0,00	0	0	0	0	0	0	0
10 Auszahlungen für den Erwerb von immateriellen Vermögensgegenständen	0,00	0	0	0	0	0	0	0

## Doppischer Produktplan 2025

Produktbereich	54	Verkehrsflächen und -anlagen, ÖPNV	verantwortlich:	FB Bauverwaltung/Bauordnung/Liegenschaften				
Produktgruppe	54.1	Gemeindestraßen	Produktart:	extern				
Produkt	54.1.01	Gemeindestraßen	Rechtsbindung:	pflichtige Selbstverwaltungsaufgaben mit freiwilligen Anteilen				
<u>Teilfinanzhaushalt</u>								
Investitionsmaßnahmen ober-/unterhalb der Wertgrenze	Ergebnis des Vorvorjahres	Ansatz des Vorjahres	Ansatz 2025	Plandaten 1. Folgejahr	Plandaten 2. Folgejahr	Plandaten 3. Folgejahr	bisher bereitgestellte Mittel	Gesamtein-/-auszahlungen
11 Auszahlungen für den Erwerb von Grundstücken,gr.st.gl.Rechten und Gebäuden	0,00	0	0	0	0	0	0	0
12 Auszahlungen für den Erwerb von übrigem Sachanlagevermögen	0,00	0	0	0	0	0	0	0
13 Auszahlungen für den Erwerb von Finanzanlagevermögen	0,00	0	0	0	0	0	0	0
14 Auszahlungen von aktivierbaren Zuwendungen für Investitionen Dritter	0,00	0	0	0	0	0	0	0
15 sonstige Auszahlungen aus Investitionstätigkeit	0,00	0	0	0	0	0	0	0
16 = Auszahlungen aus der Investitionstätigkeit	0,00	0	0	0	0	0	0	0
17 = Saldo aus der Investitionstätigkeit	0,00	0	0	0	0	0	0	0
<b>595</b> Signalanlagen im Straßenbereich								
1 Einzahlungen aus Investitionszuwendungen	0,00	0	0	0	0	0	0	0
2 Einzahlungen aus Beiträgen und ähnlichen Entgelten	0,00	0	0	0	0	0	0	0
3 Einzahlungen aus der Veräußerung von immateriellen Vermögensgegenständen	0,00	0	0	0	0	0	0	0
4 Einzahlungen aus der Veräußerung von Grundstücken,gr.st.gl.Rechten und Gebäuden	0,00	0	0	0	0	0	0	0
5 Einzahlungen aus der Veräußerung von übrigem Sachanlagevermögen	0,00	0	0	0	0	0	0	0
6 Einzahlungen aus der Veräußerung von Finanzanlagevermögen	0,00	0	0	0	0	0	0	0
7 sonstige Einzahlungen aus Investitionstätigkeit	0,00	0	0	0	0	0	0	0
8 = Einzahlungen aus der Investitionstätigkeit	0,00	0	0	0	0	0	0	0
9 Auszahlungen für Baumaßnahmen	0,00	0	0	0	0	0	0	0
10 Auszahlungen für den Erwerb von immateriellen Vermögensgegenständen	0,00	0	0	0	0	0	0	0
11 Auszahlungen für den Erwerb von Grundstücken,gr.st.gl.Rechten und Gebäuden	0,00	0	0	0	0	0	0	0
12 Auszahlungen für den Erwerb von übrigem Sachanlagevermögen	0,00	0	0	0	0	0	12.973	12.973
54.1.01/0595.783100 Ausz. Erwerb bewegl. Vermögen	0,00	0	0	0	0	0	12.973	12.973
13 Auszahlungen für den Erwerb von Finanzanlagevermögen	0,00	0	0	0	0	0	0	0
14 Auszahlungen von aktivierbaren Zuwendungen für Investitionen Dritter	0,00	0	0	0	0	0	0	0
15 sonstige Auszahlungen aus Investitionstätigkeit	0,00	0	0	0	0	0	0	0
16 = Auszahlungen aus der Investitionstätigkeit	0,00	0	0	0	0	0	12.973	12.973

## Doppischer Produktplan 2025

<b>Produktbereich</b>	<b>54</b>	<b>Verkehrsflächen und -anlagen, ÖPNV</b>	<b>verantwortlich:</b>	FB Bauverwaltung/Bauordnung/Liegenschaften
<b>Produktgruppe</b>	<b>54.1</b>	<b>Gemeindestraßen</b>	<b>Produktart:</b>	extern
<b>Produkt</b>	<b>54.1.01</b>	<b>Gemeindestraßen</b>	<b>Rechtsbindung:</b>	pflichtige Selbstverwaltungsaufgaben mit freiwilligen Anteilen

<b>Teilfinanzhaushalt</b>	Ergebnis des Vorvorjahres	Ansatz des Vorjahres	Ansatz 2025	Plandaten 1. Folgejahr	Plandaten 2. Folgejahr	Plandaten 3. Folgejahr	bisher bereitgestellte Mittel	Gesamtein-/-auszahlungen
<b>Investitionsmaßnahmen ober-/unterhalb der Wertgrenze</b>								
<b>17 = Saldo aus der Investitionstätigkeit</b>	<b>0,00</b>	<b>0</b>	<b>0</b>	<b>0</b>	<b>0</b>	<b>0</b>	<b>-12.973</b>	<b>-12.973</b>
<b>803 Baumaßnahme Parkplätze Dorfstraße</b>								
1 Einzahlungen aus Investitionszuwendungen	0,00	0	0	0	0	0	0	0
2 Einzahlungen aus Beiträgen und ähnlichen Entgelten	0,00	0	0	0	0	0	0	0
3 Einzahlungen aus der Veräußerung von immateriellen Vermögensgegenständen	0,00	0	0	0	0	0	0	0
4 Einzahlungen aus der Veräußerung von Grundstücken,gr.st.gl.Rechten und Gebäuden	0,00	0	0	0	0	0	0	0
5 Einzahlungen aus der Veräußerung von übrigem Sachanlagevermögen	0,00	0	0	0	0	0	0	0
6 Einzahlungen aus der Veräußerung von Finanzanlagevermögen	0,00	0	0	0	0	0	0	0
7 sonstige Einzahlungen aus Investitionstätigkeit	0,00	0	0	0	0	0	0	0
<b>8 = Einzahlungen aus der Investitionstätigkeit</b>	<b>0,00</b>	<b>0</b>	<b>0</b>	<b>0</b>	<b>0</b>	<b>0</b>	<b>0</b>	<b>0</b>
9 Auszahlungen für Baumaßnahmen	0,00	0	0	0	0	0	0	0
54.1.01/0803.785200 Ausz. Tiefbaumaßnahmen	0,00	0	0	0	0	0	0	0
10 Auszahlungen für den Erwerb von immateriellen Vermögensgegenständen	0,00	0	0	0	0	0	0	0
11 Auszahlungen für den Erwerb von Grundstücken,gr.st.gl.Rechten und Gebäuden	0,00	0	0	0	0	0	0	0
12 Auszahlungen für den Erwerb von übrigem Sachanlagevermögen	0,00	0	0	0	0	0	0	0
13 Auszahlungen für den Erwerb von Finanzanlagevermögen	0,00	0	0	0	0	0	0	0
14 Auszahlungen von aktivierbaren Zuwendungen für Investitionen Dritter	0,00	0	0	0	0	0	0	0
15 sonstige Auszahlungen aus Investitionstätigkeit	0,00	0	0	0	0	0	0	0
<b>16 = Auszahlungen aus der Investitionstätigkeit</b>	<b>0,00</b>	<b>0</b>	<b>0</b>	<b>0</b>	<b>0</b>	<b>0</b>	<b>0</b>	<b>0</b>
<b>17 = Saldo aus der Investitionstätigkeit</b>	<b>0,00</b>	<b>0</b>	<b>0</b>	<b>0</b>	<b>0</b>	<b>0</b>	<b>0</b>	<b>0</b>

**Doppischer Produktplan 2025**

<b>Produktbereich</b>	55	<b>Natur- Landschaftspflege</b>	<b>verantwortlich:</b>	FB Bauverwaltung/Bauordnung/Liegenschaften
<b>Produktgruppe</b>	55.1	<b>Öffentliches Grün/Landschaftsbau</b>	<b>Produktart:</b>	extern
<b>Produkt</b>	55.1.01	<b>Parkanlagen und öffentliche Grünflächen</b>	<b>Rechtsbindung:</b>	freiwillige Selbstverwaltungsaufgaben

**Beschreibung**

Durchführung und Überwachung der Ausführung der Grün- und Freiflächenpflege, Umsetzung von Begrünungsmaßnahmen, Sicherung und Erhalt der Burgruine, Instandhaltung von Brücken und Durchlässe innerhalb des Schlossparks,

**Auftrag**

Beschlüsse der Gemeindevertretung

**Zielgruppe**

Einwohner/innen; Mitglieder der Gemeindevertretung; Allgemeinheit

**Ziele**

Erhalt des öffentlichen Grüns

**Finanzen in €**

	<b>Einzahlungen</b>	<b>Auszahlungen</b>	<b>Liquiditätssaldo</b>	<b>Erträge</b>	<b>Aufwendungen</b>	<b>Ergebnis</b>
<b>Haushaltsvorjahr</b>	0,00	55.400,00	-55.400,00	11.000,00	55.500,00	-44.500,00
<b>Haushaltsjahr</b>	0,00	93.800,00	-93.800,00	10.900,00	97.400,00	-86.500,00
<b>Veränderung gegenüber dem Vorjahr</b>	0,00	38.400,00	-38.400,00	-100,00	41.900,00	-42.000,00

## Doppischer Produktplan 2025

<b>Produktbereich</b>	<b>55</b>	<b>Natur- Landschaftspflege</b>	<b>verantwortlich:</b>	FB Bauverwaltung/Bauordnung/Liegenschaften
<b>Produktgruppe</b>	<b>55.1</b>	<b>Öffentliches Grün/Landschaftsbau</b>	<b>Produktart:</b>	extern
<b>Produkt</b>	<b>55.1.01</b>	<b>Parkanlagen und öffentliche Grünflächen</b>	<b>Rechtsbindung:</b>	freiwillige Selbstverwaltungsaufgaben

<u>Teilergebnishaushalt</u>		vorläufiges Ergebnis 2023	Ansatz 2024	Ansatz 2025	Planung 2026	Planung 2027	Planung 2028
<b>Ertrags- und Aufwandsarten</b>							
1 Steuern und ähnliche Abgaben		0	0	0	0	0	0
2 Zuwendungen und allgemeine Umlagen		5.213	5.500	5.200	5.200	3.200	2.300
55.1.01.414200	Zuweisungen von Gemeinden/GV		0	0	0	0	0
55.1.01.414400	Zuweisung BA für Arbeit		0	0	0	0	0
55.1.01.416100	Erträge a.d.Auflösg.SoPo ö.Han		5.500	5.200	5.200	3.200	2.300
3 Sonstige Transfererträge		0	0	0	0	0	0
4 Öffentlich-rechtliche Leistungsentgelte		5.511	5.500	5.500	5.500	5.500	5.500
55.1.01.437100	Ertr.Auflsg.SoPo Beitr.,Invest		5.500	5.500	5.500	5.500	5.500
5 Privatrechtliche Leistungsentgelte		0	0	0	0	0	0
55.1.01.442300	Ertr. a.Verk. Waren		0	0	0	0	0
55.1.01.446100	sonst. Verwalt.-u. Betr.einn.		0	0	0	0	0
6 Kostenerstattungen und Kostenumlagen		0	0	0	0	0	0
55.1.01.448200	Kostenerstattung von Gemeinden		0	0	0	0	0
7 Sonstige ordentliche Erträge		264	0	200	200	200	100
55.1.01.457100	Ertr.aus Auflsg.von sonst.SoPo		0	200	200	200	100
55.1.01.459200	periodenfremde ord. Ertrr.		0	0	0	0	0
8 Aktivierte Eigenleistungen		0	0	0	0	0	0
9 Bestandsveränderungen		0	0	0	0	0	0
<b>10 = Erträge aus laufender Verwaltungstätigkeit</b>		<b>10.988</b>	<b>11.000</b>	<b>10.900</b>	<b>10.900</b>	<b>8.900</b>	<b>7.900</b>
11 Personalaufwendungen		15.664	16.700	15.800	15.800	15.800	15.800
55.1.01.501200	Dienstbezüge tarifl. Beschäft.		13.500	12.700	12.700	12.700	12.700
55.1.01.502200	Beiträge Vers.kassen tarifl. B		500	500	500	500	500
55.1.01.503200	Beiträge gesetz. SV tarifl. B		2.700	2.600	2.600	2.600	2.600
12 Versorgungsaufwendungen		0	0	0	0	0	0
13 Aufwendungen für Sach- und Dienstleistungen		27.863	20.400	57.400	19.400	19.400	19.400
55.1.01.521110	Unterhaltg.Grdst./Hochbau		10.000	0	0	0	0
55.1.01.522100	Unterh. sonst. unbewegl. Vermö		1.000	42.000	10.000	10.000	10.000
55.1.01.522200	Geräte, Ausstattungs- u. Ausrü		1.100	1.000	1.000	1.000	1.000
<i>Geräte, Ausstattungs- u. Ausrü</i>							
55.1.01.523100	Mieten und Pachten		0	0	0	0	0
55.1.01.523200	Leasing		0	6.000	0	0	0
55.1.01.525100	Haltung von Fahrzeugen		7.000	7.100	7.100	7.100	7.100
55.1.01.526100	Besondere Aufw. f. Bedienstete		0	0	0	0	0
55.1.01.526110	Besond.Aufwendg./Ordnung		1.200	1.200	1.200	1.200	1.200
55.1.01.527100	Bes. Verw.-u. Betr.aufwend.		100	100	100	100	100

## Doppischer Produktplan 2025

<b>Produktbereich</b>	<b>55</b>	<b>Natur- Landschaftspflege</b>	<b>verantwortlich:</b>	FB Bauverwaltung/Bauordnung/Liegenschaften
<b>Produktgruppe</b>	<b>55.1</b>	<b>Öffentliches Grün/Landschaftsbau</b>	<b>Produktart:</b>	extern
<b>Produkt</b>	<b>55.1.01</b>	<b>Parkanlagen und öffentliche Grünflächen</b>	<b>Rechtsbindung:</b>	freiwillige Selbstverwaltungsaufgaben

<u>Teilergebnishaushalt</u>		vorläufiges Ergebnis 2023	Ansatz 2024	Ansatz 2025	Planung 2026	Planung 2027	Planung 2028
<b>Ertrags- und Aufwandsarten</b>							
55.1.01.529100	sonstige Dienstleistungen		0	0	0	0	0
14	Abschreibungen	17.544	17.100	18.600	18.300	12.000	10.500
55.1.01.571102	Afa Infrastukturanl.		9.400	9.400	9.400	7.800	7.100
55.1.01.571103	Afa Fahrzeuge, Maschinen		6.800	8.000	8.000	3.400	2.600
55.1.01.571104	Afa BGA		500	800	500	400	400
55.1.01.571105	Afa Denkmäler		0	0	0	0	0
55.1.01.571106	Afa GWG		400	400	400	400	400
15	Transferaufwendungen	0	0	0	0	0	0
16	Sonstige ordentliche Aufwendungen	4.156	1.300	5.600	5.600	5.600	5.600
55.1.01.541100	Reisekosten/Dienstreisen		300	300	300	300	300
55.1.01.543100	Geschäftsausgaben		1.000	1.800	1.800	1.800	1.800
55.1.01.545200	Erst. v. Aufwend. an Gemeinden		0	3.500	3.500	3.500	3.500
55.1.01.545800	Erst.an übrige Bereiche		0	0	0	0	0
55.1.01.549300	periodenfr. ord. Aufwendungen		0	0	0	0	0
17	= Aufwendungen aus laufender Verwaltungstätigkeit	65.227	55.500	97.400	59.100	52.800	51.300
18	= Ergebnis der laufenden Verwaltungstätigkeit (10.-17.)	-54.238	-44.500	-86.500	-48.200	-43.900	-43.400
19	Zinsen und sonstige Finanzerträge	0	0	0	0	0	0
20	- Zinsen und sonstige Finanzaufwendungen	0	0	0	0	0	0
21	= Finanzergebnis	0	0	0	0	0	0
22	= Ordentliches Ergebnis (18.+21.)	-54.238	-44.500	-86.500	-48.200	-43.900	-43.400
23	Außerordentliche Erträge	1.305	0	0	0	0	0
24	- Außerordentliche Aufwendungen	1	0	0	0	0	0
25	= Außerordentliches Ergebnis	1.304	0	0	0	0	0
26	= Ergebnis vor Berücksichtigung der internen Leistungsbeziehungen (22.+25.)	-52.934	-44.500	-86.500	-48.200	-43.900	-43.400
27	Erträge aus internen Leistungsbeziehungen	0	0	0	0	0	0
28	- Aufwendungen aus internen Leistungsbeziehungen	0	0	0	0	0	0
29	= Gesamtergebnis des Teilhaushalts	-52.934	-44.500	-86.500	-48.200	-43.900	-43.400
Nachrichtlich:							

## Doppischer Produktplan 2025

<b>Produktbereich</b>	<b>55</b>	<b>Natur- Landschaftspflege</b>	<b>verantwortlich:</b>	FB Bauverwaltung/Bauordnung/Liegenschaften
<b>Produktgruppe</b>	<b>55.1</b>	<b>Öffentliches Grün/Landschaftsbau</b>	<b>Produktart:</b>	extern
<b>Produkt</b>	<b>55.1.01</b>	<b>Parkanlagen und öffentliche Grünflächen</b>	<b>Rechtsbindung:</b>	freiwillige Selbstverwaltungsaufgaben

<u>Teilergebnishaushalt</u>		vorläufiges	Ansatz 2024	Ansatz 2025	Planung 2026	Planung 2027	Planung 2028
<u>Ertrags- und Aufwandsarten</u>		Ergebnis 2023					
30	Nicht zahlungswirksame Erträge	10.963	11.000	10.900	10.900	8.900	7.900
55.1.01.416100	Erträge a.d.Auflösg.SoPo ö.Han		5.500	5.200	5.200	3.200	2.300
55.1.01.437100	Ertr.Auflsg.SoPo Beitr.,Invest		5.500	5.500	5.500	5.500	5.500
55.1.01.457100	Ertr.aus Auflsg.von sonst.SoPo		0	200	200	200	100
31	Nicht zahlungswirksame Aufwendungen	17.544	17.100	18.600	18.300	12.000	10.500
55.1.01.571102	Afa Infrastukturanl.		9.400	9.400	9.400	7.800	7.100
55.1.01.571103	Afa Fahrzeuge, Maschinen		6.800	8.000	8.000	3.400	2.600
55.1.01.571104	Afa BGA		500	800	500	400	400
55.1.01.571105	Afa Denkmäler		0	0	0	0	0
55.1.01.571106	Afa GWG		400	400	400	400	400



## Doppischer Produktplan 2025

<b>Produktbereich</b>	<b>55</b>	<b>Natur- Landschaftspflege</b>	<b>verantwortlich:</b>	FB Bauverwaltung/Bauordnung/Liegenschaften
<b>Produktgruppe</b>	<b>55.1</b>	<b>Öffentliches Grün/Landschaftsbau</b>	<b>Produktart:</b>	extern
<b>Produkt</b>	<b>55.1.01</b>	<b>Parkanlagen und öffentliche Grünflächen</b>	<b>Rechtsbindung:</b>	freiwillige Selbstverwaltungsaufgaben

<u>Teilfinanzhaushalt</u>		vorläufiges Ergebnis 2023	Ansatz 2024	Ansatz 2025	Verpf.erm. 2025	Planung 2026	Planung 2027	Planung 2028
<b>Ein- und Auszahlungsarten</b>								
1 Einzahlungen aus Investitionszuwendungen		0	0	0	0	0	0	0
55.1.01/0531.681100	Investitionszuw. Land		0	0	0	0	0	0
55.1.01/0531.681200	Investitionszuweisungen von Gemeinden / GV		0	0	0	0	0	0
55.1.01/0535.681100	Investitionszuw. Land		0	0	0	0	0	0
55.1.01/0601.681100	Investitionszuw. Land		0	0	0	0	0	0
2 Einzahlungen aus Beiträgen und Entgelten		0	0	0	0	0	0	0
3 Einzahlungen aus der Veräußerung von immateriellen Vermögensgegenständen		0	0	0	0	0	0	0
4 Einzahlungen aus der Veräußerung von Grundstücken,gr.st.gl.Rechten und Gebäuden		0	0	0	0	0	0	0
55.1.01/0530.682100	Einz.a.Veräuß.VG-außerord.		0	0	0	0	0	0
5 Einzahlungen aus der Veräußerung von übrigem Sachanlagevermögen		1.305	0	0	0	0	0	0
6 Einzahlung aus der Veräußerung von Finanzanlagevermögen		0	0	0	0	0	0	0
7 sonstige Einzahlungen aus Investitionstätigkeit		0	0	0	0	0	0	0
<b>8 = Summe der Einzahlungen aus Investitionstätigkeit</b>		<b>1.305</b>	<b>0</b>	<b>0</b>	<b>0</b>	<b>0</b>	<b>0</b>	<b>0</b>
9 Auszahlungen für Baumaßnahmen		0	0	0	0	0	0	0
55.1.01/0531.785300	Auszahlungen für Baumaßnahmen		0	0	0	0	0	0
55.1.01/0535.785300	Auszahlungen für Baumaßnahmen		0	0	0	0	0	0
55.1.01/0601.785300	Ausz.für sonst.Baumaßn.		0	0	0	0	0	0
10 Auszahlungen von aktivierbaren Zuwendungen für Investitionen Dritter		0	0	0	0	0	0	0
55.1.01/0559.781200	Zuw. f. Invest. Gemei		0	0	0	0	0	0
11 Auszahlungen für den Erwerb von immateriellen Vermögensgegenständen		0	0	0	0	0	0	0
12 Auszahlungen für den Erwerb von Grundstücken,gr.st.gl.Rechten und Gebäuden		0	0	0	0	0	0	0
13 Auszahlungen für den Erwerb von übrigen Sachanlagevermögen		0	17.000	15.000	0	0	0	0
55.1.01/0530.783100	Ausz. Erwerb bewegl. Vermögen		0	0	0	0	0	0
55.1.01/0600.783100	Ausz. Erwerb bewegl. Vermögen		15.000	15.000	0	0	0	0
<i>Sperrvermerk!</i>								
<i>Über die Mittel dieser Buchungsstelle darf erst nach gesonderter Beschlussfassung verfügt werden.</i>								
55.1.01/0600.783200	Ausz. Erwerb sonst, b.V. GWG		2.000	0	0	0	0	0
14 Auszahlungen für den Erwerb von Finanzanlagevermögen		0	0	0	0	0	0	0
15 sonstige Auszahlungen aus Investitionstätigkeit		0	0	0	0	0	0	0
<b>16 = Summe der Auszahlungen aus Investitionstätigkeit</b>		<b>0</b>	<b>17.000</b>	<b>15.000</b>	<b>0</b>	<b>0</b>	<b>0</b>	<b>0</b>
<b>17 = Saldo aus der Investitionstätigkeit</b>		<b>1.305</b>	<b>-17.000</b>	<b>-15.000</b>	<b>0</b>	<b>0</b>	<b>0</b>	<b>0</b>

**Doppischer Produktplan 2025**

<b>Produktbereich</b>	55	Natur- Landschaftspflege	<b>verantwortlich:</b>	FB Bauverwaltung/Bauordnung/Liegenschaften
<b>Produktgruppe</b>	55.1	Öffentliches Grün/Landschaftsbau	<b>Produktart:</b>	extern
<b>Produkt</b>	55.1.01	Parkanlagen und öffentliche Grünflächen	<b>Rechtsbindung:</b>	freiwillige Selbstverwaltungsaufgaben

## Doppischer Produktplan 2025

<b>Produktbereich</b>	<b>55</b>	<b>Natur- Landschaftspflege</b>	<b>verantwortlich:</b>	FB Bauverwaltung/Bauordnung/Liegenschaften
<b>Produktgruppe</b>	<b>55.1</b>	<b>Öffentliches Grün/Landschaftsbau</b>	<b>Produktart:</b>	extern
<b>Produkt</b>	<b>55.1.01</b>	<b>Parkanlagen und öffentliche Grünflächen</b>	<b>Rechtsbindung:</b>	freiwillige Selbstverwaltungsaufgaben

<u>Teilfinanzhaushalt</u>	Ergebnis des Vorvorjahres	Ansatz des Vorjahres	Ansatz 2025	Plandaten 1. Folgejahr	Plandaten 2. Folgejahr	Plandaten 3. Folgejahr	bisher bereitgestellte Mittel	Gesamtein-/-auszahlungen
<b>Investitionsmaßnahmen ober-/unterhalb der Wertgrenze</b>								
<b>530 Sachanlagevermögen Gemeindearbeiter</b>								
1 Einzahlungen aus Investitionszuwendungen	0,00	0	0	0	0	0	0	0
2 Einzahlungen aus Beiträgen und ähnlichen Entgelten	0,00	0	0	0	0	0	0	0
3 Einzahlungen aus der Veräußerung von immateriellen Vermögensgegenständen	0,00	0	0	0	0	0	0	0
4 Einzahlungen aus der Veräußerung von Grundstücken,gr.st.gl.Rechten und Gebäuden	0,00	0	0	0	0	0	4.463	4.463
55.1.01/0530.682100 Einz.a.Veräuß.VG-außerord.	0,00	0	0	0	0	0	4.463	4.463
5 Einzahlungen aus der Veräußerung von übrigem Sachanlagevermögen	0,00	0	0	0	0	0	0	0
6 Einzahlungen aus der Veräußerung von Finanzanlagevermögen	0,00	0	0	0	0	0	0	0
7 sonstige Einzahlungen aus Investitionstätigkeit	0,00	0	0	0	0	0	0	0
<b>8 = Einzahlungen aus der Investitionstätigkeit</b>	<b>0,00</b>	<b>0</b>	<b>0</b>	<b>0</b>	<b>0</b>	<b>0</b>	<b>4.463</b>	<b>4.463</b>
9 Auszahlungen für Baumaßnahmen	0,00	0	0	0	0	0	0	0
10 Auszahlungen für den Erwerb von immateriellen Vermögensgegenständen	0,00	0	0	0	0	0	0	0
11 Auszahlungen für den Erwerb von Grundstücken,gr.st.gl.Rechten und Gebäuden	0,00	0	0	0	0	0	0	0
12 Auszahlungen für den Erwerb von übrigem Sachanlagevermögen	0,00	0	0	0	0	0	0	0
55.1.01/0530.783100 Ausz. Erwerb bewegl. Vermögen	0,00	0	0	0	0	0	0	0
13 Auszahlungen für den Erwerb von Finanzanlagevermögen	0,00	0	0	0	0	0	0	0
14 Auszahlungen von aktivierbaren Zuwendungen für Investitionen Dritter	0,00	0	0	0	0	0	0	0
15 sonstige Auszahlungen aus Investitionstätigkeit	0,00	0	0	0	0	0	0	0
<b>16 = Auszahlungen aus der Investitionstätigkeit</b>	<b>0,00</b>	<b>0</b>	<b>0</b>	<b>0</b>	<b>0</b>	<b>0</b>	<b>0</b>	<b>0</b>
<b>17 = Saldo aus der Investitionstätigkeit</b>	<b>0,00</b>	<b>0</b>	<b>0</b>	<b>0</b>	<b>0</b>	<b>0</b>	<b>4.463</b>	<b>4.463</b>
<b>531 Ausbau der Burgruine</b>								
1 Einzahlungen aus Investitionszuwendungen	0,00	0	0	0	0	0	29.179	29.179
55.1.01/0531.681100 Investitionszuw. Land	0,00	0	0	0	0	0	0	0
55.1.01/0531.681200 Investitionszuweisungen von Gemeinden / GV	0,00	0	0	0	0	0	29.179	29.179
2 Einzahlungen aus Beiträgen und ähnlichen Entgelten	0,00	0	0	0	0	0	0	0

## Doppischer Produktplan 2025

Produktbereich	55	Natur- Landschaftspflege	verantwortlich:	FB Bauverwaltung/Bauordnung/Liegenschaften					
Produktgruppe	55.1	Öffentliches Grün/Landschaftsbau	Produktart:	extern					
Produkt	55.1.01	Parkanlagen und öffentliche Grünflächen	Rechtsbindung:	freiwillige Selbstverwaltungsaufgaben					
<u>Teilfinanzhaushalt</u>		Ergebnis des Vorvorjahres	Ansatz des Vorjahres	Ansatz 2025	Plandaten 1. Folgejahr	Plandaten 2. Folgejahr	Plandaten 3. Folgejahr	bisher bereitgestellte Mittel	Gesamtein-/-auszahlungen
<b>Investitionsmaßnahmen ober-/unterhalb der Wertgrenze</b>									
3	Einzahlungen aus der Veräußerung von immateriellen Vermögensgegenständen	0,00	0	0	0	0	0	0	0
4	Einzahlungen aus der Veräußerung von Grundstücken,gr.st.gl.Rechten und Gebäuden	0,00	0	0	0	0	0	0	0
5	Einzahlungen aus der Veräußerung von übrigem Sachanlagevermögen	0,00	0	0	0	0	0	0	0
6	Einzahlungen aus der Veräußerung von Finanzanlagevermögen	0,00	0	0	0	0	0	0	0
7	sonstige Einzahlungen aus Investitionstätigkeit	0,00	0	0	0	0	0	0	0
8	<b>= Einzahlungen aus der Investitionstätigkeit</b>	<b>0,00</b>	<b>0</b>	<b>0</b>	<b>0</b>	<b>0</b>	<b>0</b>	<b>29.179</b>	<b>29.179</b>
9	Auszahlungen für Baumaßnahmen	0,00	0	0	0	0	0	158.146	158.146
	55.1.01/0531.785300 Auszahlungen für Baumaßnahmen	0,00	0	0	0	0	0	158.146	158.146
10	Auszahlungen für den Erwerb von immateriellen Vermögensgegenständen	0,00	0	0	0	0	0	0	0
11	Auszahlungen für den Erwerb von Grundstücken,gr.st.gl.Rechten und Gebäuden	0,00	0	0	0	0	0	0	0
12	Auszahlungen für den Erwerb von übrigem Sachanlagevermögen	0,00	0	0	0	0	0	0	0
13	Auszahlungen für den Erwerb von Finanzanlagevermögen	0,00	0	0	0	0	0	0	0
14	Auszahlungen von aktivierbaren Zuwendungen für Investitionen Dritter	0,00	0	0	0	0	0	0	0
15	sonstige Auszahlungen aus Investitionstätigkeit	0,00	0	0	0	0	0	0	0
16	<b>= Auszahlungen aus der Investitionstätigkeit</b>	<b>0,00</b>	<b>0</b>	<b>0</b>	<b>0</b>	<b>0</b>	<b>0</b>	<b>158.146</b>	<b>158.146</b>
17	<b>= Saldo aus der Investitionstätigkeit</b>	<b>0,00</b>	<b>0</b>	<b>0</b>	<b>0</b>	<b>0</b>	<b>0</b>	<b>-128.967</b>	<b>-128.967</b>
<b>535 Investitionen Spielplätze</b>									
1	Einzahlungen aus Investitionszuwendungen	0,00	0	0	0	0	0	0	0
	55.1.01/0535.681100 Investitionszuw. Land	0,00	0	0	0	0	0	0	0
2	Einzahlungen aus Beiträgen und ähnlichen Entgelten	0,00	0	0	0	0	0	0	0
3	Einzahlungen aus der Veräußerung von immateriellen Vermögensgegenständen	0,00	0	0	0	0	0	0	0
4	Einzahlungen aus der Veräußerung von Grundstücken,gr.st.gl.Rechten und Gebäuden	0,00	0	0	0	0	0	0	0
5	Einzahlungen aus der Veräußerung von übrigem Sachanlagevermögen	0,00	0	0	0	0	0	0	0
6	Einzahlungen aus der Veräußerung von Finanzanlagevermögen	0,00	0	0	0	0	0	0	0
7	sonstige Einzahlungen aus Investitionstätigkeit	0,00	0	0	0	0	0	0	0

## Doppischer Produktplan 2025

Produktbereich	55	Natur- Landschaftspflege	verantwortlich:	FB Bauverwaltung/Bauordnung/Liegenschaften					
Produktgruppe	55.1	Öffentliches Grün/Landschaftsbau	Produktart:	extern					
Produkt	55.1.01	Parkanlagen und öffentliche Grünflächen	Rechtsbindung:	freiwillige Selbstverwaltungsaufgaben					
<u>Teilfinanzhaushalt</u>		Ergebnis des Vorvorjahres	Ansatz des Vorjahres	Ansatz 2025	Plandaten 1. Folgejahr	Plandaten 2. Folgejahr	Plandaten 3. Folgejahr	bisher bereitgestellte Mittel	Gesamtein-/-auszahlungen
<b>Investitionsmaßnahmen ober-/unterhalb der Wertgrenze</b>									
<b>8 = Einzahlungen aus der Investitionstätigkeit</b>		<b>0,00</b>	<b>0</b>	<b>0</b>	<b>0</b>	<b>0</b>	<b>0</b>	<b>0</b>	<b>0</b>
9 Auszahlungen für Baumaßnahmen		0,00	0	0	0	0	0	0	0
55.1.01/0535.785300 Auszahlungen für Baumaßnahmen		0,00	0	0	0	0	0	0	0
10 Auszahlungen für den Erwerb von immateriellen Vermögensgegenständen		0,00	0	0	0	0	0	0	0
11 Auszahlungen für den Erwerb von Grundstücken,gr.st.gl.Rechten und Gebäuden		0,00	0	0	0	0	0	0	0
12 Auszahlungen für den Erwerb von übrigem Sachanlagevermögen		0,00	0	0	0	0	0	0	0
13 Auszahlungen für den Erwerb von Finanzanlagevermögen		0,00	0	0	0	0	0	0	0
14 Auszahlungen von aktivierbaren Zuwendungen für Investitionen Dritter		0,00	0	0	0	0	0	0	0
15 sonstige Auszahlungen aus Investitionstätigkeit		0,00	0	0	0	0	0	0	0
<b>16 = Auszahlungen aus der Investitionstätigkeit</b>		<b>0,00</b>	<b>0</b>	<b>0</b>	<b>0</b>	<b>0</b>	<b>0</b>	<b>0</b>	<b>0</b>
<b>17 = Saldo aus der Investitionstätigkeit</b>		<b>0,00</b>	<b>0</b>	<b>0</b>	<b>0</b>	<b>0</b>	<b>0</b>	<b>0</b>	<b>0</b>
<b>559 investiver Zuschuss</b>									
1 Einzahlungen aus Investitionszuwendungen		0,00	0	0	0	0	0	0	0
2 Einzahlungen aus Beiträgen und ähnlichen Entgelten		0,00	0	0	0	0	0	0	0
3 Einzahlungen aus der Veräußerung von immateriellen Vermögensgegenständen		0,00	0	0	0	0	0	0	0
4 Einzahlungen aus der Veräußerung von Grundstücken,gr.st.gl.Rechten und Gebäuden		0,00	0	0	0	0	0	0	0
5 Einzahlungen aus der Veräußerung von übrigem Sachanlagevermögen		0,00	0	0	0	0	0	0	0
6 Einzahlungen aus der Veräußerung von Finanzanlagevermögen		0,00	0	0	0	0	0	0	0
7 sonstige Einzahlungen aus Investitionstätigkeit		0,00	0	0	0	0	0	0	0
<b>8 = Einzahlungen aus der Investitionstätigkeit</b>		<b>0,00</b>	<b>0</b>	<b>0</b>	<b>0</b>	<b>0</b>	<b>0</b>	<b>0</b>	<b>0</b>
9 Auszahlungen für Baumaßnahmen		0,00	0	0	0	0	0	0	0
10 Auszahlungen für den Erwerb von immateriellen Vermögensgegenständen		0,00	0	0	0	0	0	0	0
11 Auszahlungen für den Erwerb von Grundstücken,gr.st.gl.Rechten und Gebäuden		0,00	0	0	0	0	0	0	0
12 Auszahlungen für den Erwerb von übrigem Sachanlagevermögen		0,00	0	0	0	0	0	0	0

## Doppischer Produktplan 2025

<b>Produktbereich</b>	<b>55</b>	<b>Natur- Landschaftspflege</b>	<b>verantwortlich:</b>	FB Bauverwaltung/Bauordnung/Liegenschaften
<b>Produktgruppe</b>	<b>55.1</b>	<b>Öffentliches Grün/Landschaftsbau</b>	<b>Produktart:</b>	extern
<b>Produkt</b>	<b>55.1.01</b>	<b>Parkanlagen und öffentliche Grünflächen</b>	<b>Rechtsbindung:</b>	freiwillige Selbstverwaltungsaufgaben

<u>Teilfinanzhaushalt</u>	Ergebnis des Vorvorjahres	Ansatz des Vorjahres	Ansatz 2025	Plandaten 1. Folgejahr	Plandaten 2. Folgejahr	Plandaten 3. Folgejahr	bisher bereitgestellte Mittel	Gesamtein-/-auszahlungen
<b>Investitionsmaßnahmen ober-/unterhalb der Wertgrenze</b>								
13 Auszahlungen für den Erwerb von Finanzanlagevermögen	0,00	0	0	0	0	0	0	0
14 Auszahlungen von aktivierbaren Zuwendungen für Investitionen Dritter	0,00	0	0	0	0	0	32.745	32.745
55.1.01/0559.781200      Zuw. f. Invest. Gemei	0,00	0	0	0	0	0	32.745	32.745
15 sonstige Auszahlungen aus Investitionstätigkeit	0,00	0	0	0	0	0	0	0
<b>16 = Auszahlungen aus der Investitionstätigkeit</b>	<b>0,00</b>	<b>0</b>	<b>0</b>	<b>0</b>	<b>0</b>	<b>0</b>	<b>32.745</b>	<b>32.745</b>
<b>17 = Saldo aus der Investitionstätigkeit</b>	<b>0,00</b>	<b>0</b>	<b>0</b>	<b>0</b>	<b>0</b>	<b>0</b>	<b>-32.745</b>	<b>-32.745</b>
<b>600 BGA oberhalb der Wertgrenze</b>								
1 Einzahlungen aus Investitionszuwendungen	0,00	0	0	0	0	0	0	0
2 Einzahlungen aus Beiträgen und ähnlichen Entgelten	0,00	0	0	0	0	0	0	0
3 Einzahlungen aus der Veräußerung von immateriellen Vermögensgegenständen	0,00	0	0	0	0	0	0	0
4 Einzahlungen aus der Veräußerung von Grundstücken,gr.st.gl.Rechten und Gebäuden	0,00	0	0	0	0	0	0	0
5 Einzahlungen aus der Veräußerung von übrigem Sachanlagevermögen	0,00	0	0	0	0	0	0	0
6 Einzahlungen aus der Veräußerung von Finanzanlagevermögen	0,00	0	0	0	0	0	0	0
7 sonstige Einzahlungen aus Investitionstätigkeit	0,00	0	0	0	0	0	0	0
<b>8 = Einzahlungen aus der Investitionstätigkeit</b>	<b>0,00</b>	<b>0</b>	<b>0</b>	<b>0</b>	<b>0</b>	<b>0</b>	<b>0</b>	<b>0</b>
9 Auszahlungen für Baumaßnahmen	0,00	0	0	0	0	0	0	0
10 Auszahlungen für den Erwerb von immateriellen Vermögensgegenständen	0,00	0	0	0	0	0	0	0
11 Auszahlungen für den Erwerb von Grundstücken,gr.st.gl.Rechten und Gebäuden	0,00	0	0	0	0	0	0	0
12 Auszahlungen für den Erwerb von übrigem Sachanlagevermögen	0,00	17.000	15.000	0	0	0	21.912	36.912
55.1.01/0600.783100      Ausz. Erwerb bewegl. Vermögen	0,00	15.000	15.000	0	0	0	19.912	34.912
<i>Sperrvermerk!</i>								
<i>Über die Mittel dieser Buchungsstelle darf erst nach gesonderter Beschlussfassung verfügt werden.</i>								
55.1.01/0600.783200      Ausz. Erwerb sonst, b.V. GWG	0,00	2.000	0	0	0	0	2.000	2.000
13 Auszahlungen für den Erwerb von Finanzanlagevermögen	0,00	0	0	0	0	0	0	0
14 Auszahlungen von aktivierbaren Zuwendungen für Investitionen Dritter	0,00	0	0	0	0	0	0	0

## Doppischer Produktplan 2025

<b>Produktbereich</b>	<b>55</b>	<b>Natur- Landschaftspflege</b>	<b>verantwortlich:</b>	FB Bauverwaltung/Bauordnung/Liegenschaften
<b>Produktgruppe</b>	<b>55.1</b>	<b>Öffentliches Grün/Landschaftsbau</b>	<b>Produktart:</b>	extern
<b>Produkt</b>	<b>55.1.01</b>	<b>Parkanlagen und öffentliche Grünflächen</b>	<b>Rechtsbindung:</b>	freiwillige Selbstverwaltungsaufgaben

<u>Teilfinanzhaushalt</u>	Ergebnis des Vorvorjahres	Ansatz des Vorjahres	Ansatz 2025	Plandaten 1. Folgejahr	Plandaten 2. Folgejahr	Plandaten 3. Folgejahr	bisher bereitgestellte Mittel	Gesamtein-/-auszahlungen
<b>Investitionsmaßnahmen ober-/unterhalb der Wertgrenze</b>								
15 sonstige Auszahlungen aus Investitionstätigkeit	0,00	0	0	0	0	0	0	0
<b>16 = Auszahlungen aus der Investitionstätigkeit</b>	<b>0,00</b>	<b>17.000</b>	<b>15.000</b>	<b>0</b>	<b>0</b>	<b>0</b>	<b>21.912</b>	<b>36.912</b>
<b>17 = Saldo aus der Investitionstätigkeit</b>	<b>0,00</b>	<b>-17.000</b>	<b>-15.000</b>	<b>0</b>	<b>0</b>	<b>0</b>	<b>-21.912</b>	<b>-36.912</b>
<b>601 Biberpräventionsmaßnahmen</b>								
1 Einzahlungen aus Investitionszuwendungen	0,00	0	0	0	0	0	0	0
55.1.01/0601.681100 Investitionszuw. Land	0,00	0	0	0	0	0	0	0
2 Einzahlungen aus Beiträgen und ähnlichen Entgelten	0,00	0	0	0	0	0	0	0
3 Einzahlungen aus der Veräußerung von immateriellen Vermögensgegenständen	0,00	0	0	0	0	0	0	0
4 Einzahlungen aus der Veräußerung von Grundstücken,gr.st.gl.Rechten und Gebäuden	0,00	0	0	0	0	0	0	0
5 Einzahlungen aus der Veräußerung von übrigem Sachanlagevermögen	0,00	0	0	0	0	0	0	0
6 Einzahlungen aus der Veräußerung von Finanzanlagevermögen	0,00	0	0	0	0	0	0	0
7 sonstige Einzahlungen aus Investitionstätigkeit	0,00	0	0	0	0	0	0	0
<b>8 = Einzahlungen aus der Investitionstätigkeit</b>	<b>0,00</b>	<b>0</b>	<b>0</b>	<b>0</b>	<b>0</b>	<b>0</b>	<b>0</b>	<b>0</b>
9 Auszahlungen für Baumaßnahmen	0,00	0	0	0	0	0	0	0
55.1.01/0601.785300 Ausz.für sonst.Baumaßn.	0,00	0	0	0	0	0	0	0
10 Auszahlungen für den Erwerb von immateriellen Vermögensgegenständen	0,00	0	0	0	0	0	0	0
11 Auszahlungen für den Erwerb von Grundstücken,gr.st.gl.Rechten und Gebäuden	0,00	0	0	0	0	0	0	0
12 Auszahlungen für den Erwerb von übrigem Sachanlagevermögen	0,00	0	0	0	0	0	0	0
13 Auszahlungen für den Erwerb von Finanzanlagevermögen	0,00	0	0	0	0	0	0	0
14 Auszahlungen von aktivierbaren Zuwendungen für Investitionen Dritter	0,00	0	0	0	0	0	0	0
15 sonstige Auszahlungen aus Investitionstätigkeit	0,00	0	0	0	0	0	0	0
<b>16 = Auszahlungen aus der Investitionstätigkeit</b>	<b>0,00</b>	<b>0</b>	<b>0</b>	<b>0</b>	<b>0</b>	<b>0</b>	<b>0</b>	<b>0</b>
<b>17 = Saldo aus der Investitionstätigkeit</b>	<b>0,00</b>	<b>0</b>	<b>0</b>	<b>0</b>	<b>0</b>	<b>0</b>	<b>0</b>	<b>0</b>

### Doppischer Produktplan 2025

<b>Produktbereich</b>	55	<b>Natur- Landschaftspflege</b>	<b>verantwortlich:</b>	FB Bauverwaltung/Bauordnung/Liegenschaften
<b>Produktgruppe</b>	55.2	<b>Öffentliche Gewässer/Wasserbauliche Anlagen</b>	<b>Produktart:</b>	extern
<b>Produkt</b>	55.2.01	<b>Öffentliche Gewässer/Wasserbauliche Anlagen</b>	<b>Rechtsbindung:</b>	pflichtige Selbstverwaltungsaufgaben mit freiwilligen Anteilen

**Beschreibung**

Mitgliedschaft im Wasser- und Bodenverband "Finowfließ", Teilnahme an Gewässerschauen, Umlage der Beiträge

**Auftrag**

Wasserhaushaltsgesetz; Brandenburgisches Wassergesetz; Satzung des Wasser- und Bodenverband "Finowfließ"

**Zielgruppe**

Wasser- und Bodenverband; Grundstückseigentümer; Bürger

**Ziele**

Umlage der WBV-Beiträge auf die Grundstückseigentümer

**Finanzen in €**

	<b>Einzahlungen</b>	<b>Auszahlungen</b>	<b>Liquiditätssaldo</b>	<b>Erträge</b>	<b>Aufwendungen</b>	<b>Ergebnis</b>
<b>Haushaltsvorjahr</b>	29.000,00	55.500,00	-26.500,00	30.300,00	58.500,00	-28.200,00
<b>Haushaltsjahr</b>	25.000,00	140.500,00	-115.500,00	26.300,00	89.600,00	-63.300,00
<b>Veränderung gegenüber dem Vorjahr</b>	-4.000,00	85.000,00	-89.000,00	-4.000,00	31.100,00	-35.100,00



## Doppischer Produktplan 2025

<b>Produktbereich</b>	<b>55</b>	<b>Natur- Landschaftspflege</b>	<b>verantwortlich:</b>	FB Bauverwaltung/Bauordnung/Liegenschaften
<b>Produktgruppe</b>	<b>55.2</b>	<b>Öffentliche Gewässer/Wasserbauliche Anlagen</b>	<b>Produktart:</b>	extern
<b>Produkt</b>	<b>55.2.01</b>	<b>Öffentliche Gewässer/Wasserbauliche Anlagen</b>	<b>Rechtsbindung:</b>	pflichtige Selbstverwaltungsaufgaben mit freiwilligen Anteilen

<b>Teilergebnishaushalt</b>							
<b>Ertrags- und Aufwandsarten</b>		vorläufiges Ergebnis 2023	Ansatz 2024	Ansatz 2025	Planung 2026	Planung 2027	Planung 2028
1 Steuern und ähnliche Abgaben		0	0	0	0	0	0
2 Zuwendungen und allgemeine Umlagen		418	400	400	400	400	400
55.2.01.416100	Erträge a.d.Auflösg.SoPo ö.Han		400	400	400	400	400
3 Sonstige Transfererträge		0	0	0	0	0	0
4 Öffentlich-rechtliche Leistungsentgelte		26.178	29.900	25.900	25.900	25.900	25.900
55.2.01.431100	Verwaltungsgebühren		900	900	900	900	900
55.2.01.432100	Benutzungsgeb./ähnl. Entgelte		29.000	25.000	25.000	25.000	25.000
5 Privatrechtliche Leistungsentgelte		0	0	0	0	0	0
6 Kostenerstattungen und Kostenumlagen		0	0	0	0	0	0
55.2.01.448200	Kostenerstattung von Gemeinden		0	0	0	0	0
55.2.01.448800	Erstattungen von übrigen Bereichen		0	0	0	0	0
7 Sonstige ordentliche Erträge		0	0	0	0	0	0
55.2.01.459200	periodenfremde ord. Errtr.		0	0	0	0	0
8 Aktivierte Eigenleistungen		0	0	0	0	0	0
9 Bestandsveränderungen		0	0	0	0	0	0
<b>10 = Erträge aus laufender Verwaltungstätigkeit</b>		<b>26.596</b>	<b>30.300</b>	<b>26.300</b>	<b>26.300</b>	<b>26.300</b>	<b>26.300</b>
11 Personalaufwendungen		0	0	0	0	0	0
12 Versorgungsaufwendungen		0	0	0	0	0	0
13 Aufwendungen für Sach- und Dienstleistungen		29.574	55.500	85.500	35.500	35.500	35.500
55.2.01.522100	Unterh. sonst. unbewegl. Vermö		25.000	55.000	5.000	5.000	5.000
<i>Integrierung Löschwassertank</i>							
<i>Pflege v. 2 Dorfteichen</i>							
55.2.01.524100	Bewirtschaftung Grundstücke u.		0	0	0	0	0
55.2.01.529100	Aufwendungen für sonstige Dienstleistungen		30.500	30.500	30.500	30.500	30.500
14 Abschreibungen		3.152	3.000	4.100	4.900	4.900	2.000
55.2.01.571102	Afa Infrastukturanl.		3.000	4.100	4.900	4.900	2.000
15 Transferaufwendungen		0	0	0	0	0	0
55.2.01.531200	Zusch. lfd. Zw an Gemeinden		0	0	0	0	0
55.2.01.531300	Zusch.an Zweckverbände		0	0	0	0	0
16 Sonstige ordentliche Aufwendungen		0	0	0	0	0	0
<b>17 = Aufwendungen aus laufender Verwaltungstätigkeit</b>		<b>32.726</b>	<b>58.500</b>	<b>89.600</b>	<b>40.400</b>	<b>40.400</b>	<b>37.500</b>
<b>18 = Ergebnis der laufenden Verwaltungstätigkeit (10.-17.)</b>		<b>-6.131</b>	<b>-28.200</b>	<b>-63.300</b>	<b>-14.100</b>	<b>-14.100</b>	<b>-11.200</b>
19 Zinsen und sonstige Finanzerträge		0	0	0	0	0	0

## Doppischer Produktplan 2025

<b>Produktbereich</b>	<b>55</b>	<b>Natur- Landschaftspflege</b>	<b>verantwortlich:</b>	FB Bauverwaltung/Bauordnung/Liegenschaften
<b>Produktgruppe</b>	<b>55.2</b>	<b>Öffentliche Gewässer/Wasserbauliche Anlagen</b>	<b>Produktart:</b>	extern
<b>Produkt</b>	<b>55.2.01</b>	<b>Öffentliche Gewässer/Wasserbauliche Anlagen</b>	<b>Rechtsbindung:</b>	pflichtige Selbstverwaltungsaufgaben mit freiwilligen Anteilen

<b>Teilergebnishaushalt</b>	vorläufiges	Ansatz 2024	Ansatz 2025	Planung 2026	Planung 2027	Planung 2028
<b>Ertrags- und Aufwandsarten</b>	Ergebnis 2023					
20 - Zinsen und sonstige Finanzaufwendungen	0	0	0	0	0	0
21 = Finanzergebnis	0	0	0	0	0	0
<b>22 = Ordentliches Ergebnis (18.+21.)</b>	<b>-6.131</b>	<b>-28.200</b>	<b>-63.300</b>	<b>-14.100</b>	<b>-14.100</b>	<b>-11.200</b>
23 Außerordentliche Erträge	0	0	0	0	0	0
24 - Außerordentliche Aufwendungen	0	0	0	0	0	0
25 = Außerordentliches Ergebnis	0	0	0	0	0	0
<b>26 = Ergebnis vor Berücksichtigung der internen Leistungsbeziehungen (22.+25.)</b>	<b>-6.131</b>	<b>-28.200</b>	<b>-63.300</b>	<b>-14.100</b>	<b>-14.100</b>	<b>-11.200</b>
27 Erträge aus internen Leistungsbeziehungen	0	0	0	0	0	0
28 - Aufwendungen aus internen Leistungsbeziehungen	0	0	0	0	0	0
<b>29 = Gesamtergebnis des Teilhaushalts</b>	<b>-6.131</b>	<b>-28.200</b>	<b>-63.300</b>	<b>-14.100</b>	<b>-14.100</b>	<b>-11.200</b>
Nachrichtlich:						
30 Nicht zahlungswirksame Erträge	418	400	400	400	400	400
55.2.01.416100 Erträge a.d.Auflösg.SoPo ö.Han		400	400	400	400	400
31 Nicht zahlungswirksame Aufwendungen	3.152	3.000	4.100	4.900	4.900	2.000
55.2.01.571102 Afa Infrastukturanl.		3.000	4.100	4.900	4.900	2.000

## Doppischer Produktplan 2025

<b>Produktbereich</b>	<b>55</b>	<b>Natur- Landschaftspflege</b>	<b>verantwortlich:</b>	FB Bauverwaltung/Bauordnung/Liegenschaften
<b>Produktgruppe</b>	<b>55.2</b>	<b>Öffentliche Gewässer/Wasserbauliche Anlagen</b>	<b>Produktart:</b>	extern
<b>Produkt</b>	<b>55.2.01</b>	<b>Öffentliche Gewässer/Wasserbauliche Anlagen</b>	<b>Rechtsbindung:</b>	pflichtige Selbstverwaltungsaufgaben mit freiwilligen Anteilen

<b>Teilfinanzhaushalt</b>	vortläufiges	Ansatz 2024	Ansatz 2025	Verpf.erm. 2025	Planung 2026	Planung 2027	Planung 2028
<b>Ein- und Auszahlungsarten</b>	<b>Ergebnis 2023</b>						
1 Einzahlungen aus Investitionszuwendungen	0	0	0	0	0	0	0
55.2.01/0650.681100 Investitionszuw. Land		0	0	0	0	0	0
55.2.01/0650.681200 Investitionszuweisungen von Gemeinden		0	0	0	0	0	0
2 Einzahlungen aus Beiträgen und Entgelten	0	0	0	0	0	0	0
3 Einzahlungen aus der Veräußerung von immateriellen Vermögensgegenständen	0	0	0	0	0	0	0
4 Einzahlungen aus der Veräußerung von Grundstücken,gr.st.gl.Rechten und Gebäuden	0	0	0	0	0	0	0
5 Einzahlungen aus der Veräußerung von übrigem Sachanlagevermögen	0	0	0	0	0	0	0
6 Einzahlung aus der Veräußerung von Finanzanlagevermögen	0	0	0	0	0	0	0
7 sonstige Einzahlungen aus Investitionstätigkeit	0	0	0	0	0	0	0
<b>8 = Summe der Einzahlungen aus Investitionstätigkeit</b>	<b>0</b>	<b>0</b>	<b>0</b>	<b>0</b>	<b>0</b>	<b>0</b>	<b>0</b>
9 Auszahlungen für Baumaßnahmen	0	0	55.000	0	0	0	0
55.2.01/0650.785200 Ausz. Tiefbaumaßnahmen		0	55.000	0	0	0	0
<i>Umgestaltung Dorfteich Rampe</i>							
55.2.01/0650.785300 Auszahlung für sonstige Baumaßnahmen		0	0	0	0	0	0
10 Auszahlungen von aktivierbaren Zuwendungen für Investitionen Dritter	0	0	0	0	0	0	0
11 Auszahlungen für den Erwerb von immateriellen Vermögensgegenständen	0	0	0	0	0	0	0
12 Auszahlungen für den Erwerb von Grundstücken,gr.st.gl.Rechten und Gebäuden	0	0	0	0	0	0	0
13 Auszahlungen für den Erwerb von übrigen Sachanlagevermögen	0	0	0	0	0	0	0
14 Auszahlungen für den Erwerb von Finanzanlagevermögen	0	0	0	0	0	0	0
15 sonstige Auszahlungen aus Investitionstätigkeit	0	0	0	0	0	0	0
<b>16 = Summe der Auszahlungen aus Investitionstätigkeit</b>	<b>0</b>	<b>0</b>	<b>55.000</b>	<b>0</b>	<b>0</b>	<b>0</b>	<b>0</b>
<b>17 = Saldo aus der Investitionstätigkeit</b>	<b>0</b>	<b>0</b>	<b>-55.000</b>	<b>0</b>	<b>0</b>	<b>0</b>	<b>0</b>

## Doppischer Produktplan 2025

Produktbereich	55	Natur- Landschaftspflege	verantwortlich:	FB Bauverwaltung/Bauordnung/Liegenschaften					
Produktgruppe	55.2	Öffentliche Gewässer/Wasserbauliche Anlagen	Produktart:	extern					
Produkt	55.2.01	Öffentliche Gewässer/Wasserbauliche Anlagen	Rechtsbindung:	pflichtige Selbstverwaltungsaufgaben mit freiwilligen Anteilen					
Teilfinanzhaushalt	Ergebnis des Vorvorjahres	Ansatz des Vorjahres	Ansatz 2025	Plandaten 1. Folgejahr	Plandaten 2. Folgejahr	Plandaten 3. Folgejahr	bisher bereitgestellte Mittel	Gesamtein-/-auszahlungen	
<b>Investitionsmaßnahmen ober-/unterhalb der Wertgrenze</b>									
<b>650 Baumaßnahmen Dorfteiche</b>									
1 Einzahlungen aus Investitionszuwendungen	0,00	0	0	0	0	0	0	0	
55.2.01/0650.681100 Investitionszuw. Land	0,00	0	0	0	0	0	0	0	
55.2.01/0650.681200 Investitionszuweisungen von Gemeinden	0,00	0	0	0	0	0	0	0	
2 Einzahlungen aus Beiträgen und ähnlichen Entgelten	0,00	0	0	0	0	0	0	0	
3 Einzahlungen aus der Veräußerung von immateriellen Vermögensgegenständen	0,00	0	0	0	0	0	0	0	
4 Einzahlungen aus der Veräußerung von Grundstücken,gr.st.gl.Rechten und Gebäuden	0,00	0	0	0	0	0	0	0	
5 Einzahlungen aus der Veräußerung von übrigem Sachanlagevermögen	0,00	0	0	0	0	0	0	0	
6 Einzahlungen aus der Veräußerung von Finanzanlagevermögen	0,00	0	0	0	0	0	0	0	
7 sonstige Einzahlungen aus Investitionstätigkeit	0,00	0	0	0	0	0	0	0	
<b>8 = Einzahlungen aus der Investitionstätigkeit</b>	<b>0,00</b>	<b>0</b>	<b>0</b>	<b>0</b>	<b>0</b>	<b>0</b>	<b>0</b>	<b>0</b>	
9 Auszahlungen für Baumaßnahmen	0,00	0	55.000	0	0	0	7.171	62.171	
55.2.01/0650.785200 Ausz. Tiefbaumaßnahmen <i>Umgestaltung Dorfteich Rampe</i>	0,00	0	55.000	0	0	0	0	55.000	
55.2.01/0650.785300 Auszahlung für sonstige Baumaßnahmen	0,00	0	0	0	0	0	7.171	7.171	
10 Auszahlungen für den Erwerb von immateriellen Vermögensgegenständen	0,00	0	0	0	0	0	0	0	
11 Auszahlungen für den Erwerb von Grundstücken,gr.st.gl.Rechten und Gebäuden	0,00	0	0	0	0	0	0	0	
12 Auszahlungen für den Erwerb von übrigem Sachanlagevermögen	0,00	0	0	0	0	0	0	0	
13 Auszahlungen für den Erwerb von Finanzanlagevermögen	0,00	0	0	0	0	0	0	0	
14 Auszahlungen von aktivierbaren Zuwendungen für Investitionen Dritter	0,00	0	0	0	0	0	0	0	
15 sonstige Auszahlungen aus Investitionstätigkeit	0,00	0	0	0	0	0	0	0	
<b>16 = Auszahlungen aus der Investitionstätigkeit</b>	<b>0,00</b>	<b>0</b>	<b>55.000</b>	<b>0</b>	<b>0</b>	<b>0</b>	<b>7.171</b>	<b>62.171</b>	
<b>17 = Saldo aus der Investitionstätigkeit</b>	<b>0,00</b>	<b>0</b>	<b>-55.000</b>	<b>0</b>	<b>0</b>	<b>0</b>	<b>-7.171</b>	<b>-62.171</b>	

## Doppischer Produktplan 2025

<b>Produktbereich</b>	55	<b>Natur- Landschaftspflege</b>	<b>verantwortlich:</b>	FB Bauverwaltung/Bauordnung/Liegenschaften
<b>Produktgruppe</b>	55.3	<b>Friedhofs- und Bestattungswesen</b>	<b>Produktart:</b>	extern
<b>Produkt</b>	55.3.01	<b>Friedhöfe, Kriegsgräber, Soldatengräber</b>	<b>Rechtsbindung:</b>	pflichtige Selbstverwaltungsaufgaben

**Beschreibung**

Verwaltung und Vergabe von Gräbern, Erhebung von Friedhofsgebühren, Bereitstellung und Bewirtschaftung der Trauerhalle, Pflege von öffentlichen Grün auf Kriegsgräbern/Soldatengräbern, Pflege von öffentlichen Grün auf dem Friedhof

**Auftrag**

Bestattungsgesetz; Friedhofssatzung; Friedhofsgebührensatzung

**Zielgruppe**

Einwohner/innen

**Ziele**

würdiges und angemessenes Gedenken, Erhaltung von Gräbern, Gebäude und Grünanlagen in einem angemessenen Zustand

**Finanzen in €**

	Einzahlungen	Auszahlungen	Liquiditätssaldo	Erträge	Aufwendungen	Ergebnis
Haushaltsvorjahr	600,00	13.700,00	-13.100,00	1.300,00	8.800,00	-7.500,00
Haushaltsjahr	1.000,00	9.100,00	-8.100,00	1.700,00	11.600,00	-9.900,00
Veränderung gegenüber dem Vorjahr	400,00	-4.600,00	5.000,00	400,00	2.800,00	-2.400,00

## Doppischer Produktplan 2025

<b>Produktbereich</b>	<b>55</b>	<b>Natur- Landschaftspflege</b>	<b>verantwortlich:</b>	FB Bauverwaltung/Bauordnung/Liegenschaften
<b>Produktgruppe</b>	<b>55.3</b>	<b>Friedhofs- und Bestattungswesen</b>	<b>Produktart:</b>	extern
<b>Produkt</b>	<b>55.3.01</b>	<b>Friedhöfe, Kriegsgräber, Soldatengräber</b>	<b>Rechtsbindung:</b>	pflichtige Selbstverwaltungsaufgaben

<u>Teilergebnishaushalt</u>		vorläufiges Ergebnis 2023	Ansatz 2024	Ansatz 2025	Planung 2026	Planung 2027	Planung 2028
<b>Ertrags- und Aufwandsarten</b>							
1 Steuern und ähnliche Abgaben		0	0	0	0	0	0
2 Zuwendungen und allgemeine Umlagen		1.148	800	1.100	1.100	1.100	1.100
55.3.01.414200	Zuweisungen für laufende Zwecke von Gemeinden / GV		100	400	400	400	400
55.3.01.416100	Erträge a.d.Auflösg.SoPo ö.Han		700	700	700	700	700
3 Sonstige Transfererträge		0	0	0	0	0	0
4 Öffentlich-rechtliche Leistungsentgelte		218	500	600	600	600	600
55.3.01.432100	Benutzungsgebühren und ähnliche Entgelte		500	600	600	600	600
5 Privatrechtliche Leistungsentgelte		0	0	0	0	0	0
6 Kostenerstattungen und Kostenumlagen		0	0	0	0	0	0
55.3.01.448300	Erstattung v. Zweckverbänden		0	0	0	0	0
55.3.01.448700	Erstattung von privat. Untern.		0	0	0	0	0
55.3.01.448800	Erstattung übr. Bereiche-Spenden		0	0	0	0	0
7 Sonstige ordentliche Erträge		55	0	0	0	0	0
55.3.01.459200	periodenfremde ord. Errtr.		0	0	0	0	0
8 Aktivierte Eigenleistungen		0	0	0	0	0	0
9 Bestandsveränderungen		0	0	0	0	0	0
<b>10 = Erträge aus laufender Verwaltungstätigkeit</b>		<b>1.421</b>	<b>1.300</b>	<b>1.700</b>	<b>1.700</b>	<b>1.700</b>	<b>1.700</b>
11 Personalaufwendungen		824	1.100	1.100	1.100	1.100	1.100
55.3.01.501200	Dienstbezüge tarifl. Beschäft.		800	800	800	800	800
55.3.01.502200	Beiträge Vers.kassen tarifl. B		100	100	100	100	100
55.3.01.503200	Beiträge gesetz. SV tarifl. B		200	200	200	200	200
12 Versorgungsaufwendungen		0	0	0	0	0	0
13 Aufwendungen für Sach- und Dienstleistungen		6.987	6.500	7.500	5.500	5.500	5.500
55.3.01.521100	Unterhalt. Grundstücke u. baul.		0	500	500	500	500
55.3.01.521110	Unterhaltg.Grdst./Hochbau		5.000	500	500	500	500
55.3.01.521130	Unterhaltg.Grdst./Friedhof		100	500	500	500	500
55.3.01.522100	Unterhaltung des sonstigen unbeweglichen Vermögens		600	3.000	1.000	1.000	1.000
55.3.01.522200	Unterhaltung von Geräten, Ausstattungen und Ausrüstungsgegenständen		100	100	100	100	100
55.3.01.524100	Bewirtschaftung der Grundstücke und baulichen Anlagen		600	2.700	2.700	2.700	2.700
55.3.01.529100	Aufwendungen für sonstige Dienstleistungen		100	200	200	200	200
14 Abschreibungen		721	1.100	2.500	2.500	2.500	1.900
55.3.01.571101	Afa Gebäude		700	700	700	700	700
55.3.01.571102	Afa Infrastruktur anl.		400	600	600	600	0
55.3.01.571104	Afa BGA		0	1.200	1.200	1.200	1.200
15 Transferaufwendungen		0	0	0	0	0	0

## Doppischer Produktplan 2025

Produktbereich		55	Natur- Landschaftspflege		verantwortlich:		FB Bauverwaltung/Bauordnung/Liegenschaften		
Produktgruppe		55.3	Friedhofs- und Bestattungswesen		Produktart:		extern		
Produkt		55.3.01	Friedhöfe, Kriegsgräber, Soldatengräber		Rechtsbindung:		pflichtige Selbstverwaltungsaufgaben		
<u>Teilergebnishaushalt</u>				vorläufiges	Ansatz 2024	Ansatz 2025	Planung 2026	Planung 2027	Planung 2028
Ertrags- und Aufwandsarten				Ergebnis 2023					
16	Sonstige ordentliche Aufwendungen		245	100	500	500	500	500	500
	55.3.01.543100	Geschäftsausgaben		100	500	500	500	500	500
	55.3.01.544100	Steuern, Versicherungen, Schadenfälle		0	0	0	0	0	0
	55.3.01.545200	Erst. v. Aufwend. an Gemeinden		0	0	0	0	0	0
	55.3.01.549300	periodenfr. ord. Aufwendungen		0	0	0	0	0	0
17	= Aufwendungen aus laufender Verwaltungstätigkeit		8.778	8.800	11.600	9.600	9.600	9.000	
18	= Ergebnis der laufenden Verwaltungstätigkeit (10.-17.)		-7.357	-7.500	-9.900	-7.900	-7.900	-7.300	
19	Zinsen und sonstige Finanzerträge		0	0	0	0	0	0	
20	- Zinsen und sonstige Finanzaufwendungen		0	0	0	0	0	0	
21	= Finanzergebnis		0	0	0	0	0	0	
22	= Ordentliches Ergebnis (18.+21.)		-7.357	-7.500	-9.900	-7.900	-7.900	-7.300	
23	Außerordentliche Erträge		0	0	0	0	0	0	
24	- Außerordentliche Aufwendungen		0	0	0	0	0	0	
25	= Außerordentliches Ergebnis		0	0	0	0	0	0	
26	= Ergebnis vor Berücksichtigung der internen Leistungsbeziehungen (22.+25.)		-7.357	-7.500	-9.900	-7.900	-7.900	-7.300	
27	Erträge aus internen Leistungsbeziehungen		0	0	0	0	0	0	
28	- Aufwendungen aus internen Leistungsbeziehungen		0	0	0	0	0	0	
29	= Gesamtergebnis des Teilhaushalts		-7.357	-7.500	-9.900	-7.900	-7.900	-7.300	
Nachrichtlich:									
30	Nicht zahlungswirksame Erträge		698	700	700	700	700	700	700
	55.3.01.416100	Erträge a.d.Auflösg.,SoPo ö.Han		700	700	700	700	700	700
31	Nicht zahlungswirksame Aufwendungen		721	1.100	2.500	2.500	2.500	1.900	
	55.3.01.571101	Afa Gebäude		700	700	700	700	700	
	55.3.01.571102	Afa Infrastruktur anl.		400	600	600	600	0	
	55.3.01.571104	Afa BGA		0	1.200	1.200	1.200	1.200	

**Doppischer Produktplan 2025**

<b>Produktbereich</b>	55	Natur- Landschaftspflege	<b>verantwortlich:</b>	FB Bauverwaltung/Bauordnung/Liegenschaften			
<b>Produktgruppe</b>	55.3	Friedhofs- und Bestattungswesen	<b>Produktart:</b>	extern			
<b>Produkt</b>	55.3.01	Friedhöfe, Kriegsgräber, Soldatengräber	<b>Rechtsbindung:</b>	pflichtige Selbstverwaltungsaufgaben			

<u>Teilergebnishaushalt</u>			vorläufiges Ergebnis 2023	Ansatz 2024	Ansatz 2025	Planung 2026	Planung 2027	Planung 2028
Ertrags- und Aufwandsarten								



## Doppischer Produktplan 2025

<b>Produktbereich</b>	<b>55</b>	<b>Natur- Landschaftspflege</b>	<b>verantwortlich:</b>	FB Bauverwaltung/Bauordnung/Liegenschaften
<b>Produktgruppe</b>	<b>55.3</b>	<b>Friedhofs- und Bestattungswesen</b>	<b>Produktart:</b>	extern
<b>Produkt</b>	<b>55.3.01</b>	<b>Friedhöfe, Kriegsgräber, Soldatengräber</b>	<b>Rechtsbindung:</b>	pflichtige Selbstverwaltungsaufgaben

<u>Teilfinanzhaushalt</u>	vorläufiges Ergebnis 2023	Ansatz 2024	Ansatz 2025	Verpf.erm. 2025	Planung 2026	Planung 2027	Planung 2028
<b>Ein- und Auszahlungsarten</b>							
1 Einzahlungen aus Investitionszuwendungen	0	0	0	0	0	0	0
55.3.01/0710.681001 Investitionszuw. Bund		0	0	0	0	0	0
55.3.01/0710.681100 Investitionszuw. Land		0	0	0	0	0	0
2 Einzahlungen aus Beiträgen und Entgelten	0	0	0	0	0	0	0
3 Einzahlungen aus der Veräußerung von immateriellen Vermögensgegenständen	0	0	0	0	0	0	0
4 Einzahlungen aus der Veräußerung von Grundstücken,gr.st.gl.Rechten und Gebäuden	0	0	0	0	0	0	0
5 Einzahlungen aus der Veräußerung von übrigem Sachanlagevermögen	0	0	0	0	0	0	0
6 Einzahlung aus der Veräußerung von Finanzanlagevermögen	0	0	0	0	0	0	0
7 sonstige Einzahlungen aus Investitionstätigkeit	0	0	0	0	0	0	0
<b>8 = Summe der Einzahlungen aus Investitionstätigkeit</b>	<b>0</b>	<b>0</b>	<b>0</b>	<b>0</b>	<b>0</b>	<b>0</b>	<b>0</b>
9 Auszahlungen für Baumaßnahmen	0	0	0	0	0	0	0
55.3.01/0710.785300 Auszahlungen für sonstige Baumaßnahmen		0	0	0	0	0	0
10 Auszahlungen von aktivierbaren Zuwendungen für Investitionen Dritter	0	0	0	0	0	0	0
11 Auszahlungen für den Erwerb von immateriellen Vermögensgegenständen	0	0	0	0	0	0	0
12 Auszahlungen für den Erwerb von Grundstücken,gr.st.gl.Rechten und Gebäuden	0	0	0	0	0	0	0
13 Auszahlungen für den Erwerb von übrigen Sachanlagevermögen	0	6.000	0	0	0	0	0
55.3.01/0720.783100 Ausz. Erwerb bewegl. Vermögen		6.000	0	0	0	0	0
14 Auszahlungen für den Erwerb von Finanzanlagevermögen	0	0	0	0	0	0	0
15 sonstige Auszahlungen aus Investitionstätigkeit	0	0	0	0	0	0	0
<b>16 = Summe der Auszahlungen aus Investitionstätigkeit</b>	<b>0</b>	<b>6.000</b>	<b>0</b>	<b>0</b>	<b>0</b>	<b>0</b>	<b>0</b>
<b>17 = Saldo aus der Investitionstätigkeit</b>	<b>0</b>	<b>-6.000</b>	<b>0</b>	<b>0</b>	<b>0</b>	<b>0</b>	<b>0</b>

## Doppischer Produktplan 2025

<b>Produktbereich</b>	<b>55</b>	<b>Natur- Landschaftspflege</b>	<b>verantwortlich:</b>	FB Bauverwaltung/Bauordnung/Liegenschaften
<b>Produktgruppe</b>	<b>55.3</b>	<b>Friedhofs- und Bestattungswesen</b>	<b>Produktart:</b>	extern
<b>Produkt</b>	<b>55.3.01</b>	<b>Friedhöfe, Kriegsgräber, Soldatengräber</b>	<b>Rechtsbindung:</b>	pflichtige Selbstverwaltungsaufgaben

<u>Teilfinanzhaushalt</u>	Ergebnis des Vorvorjahres	Ansatz des Vorjahres	Ansatz 2025	Plandaten 1. Folgejahr	Plandaten 2. Folgejahr	Plandaten 3. Folgejahr	bisher bereitgestellte Mittel	Gesamtein-/-auszahlungen
<b>Investitionsmaßnahmen ober-/unterhalb der Wertgrenze</b>								
<b>710 Sanierung Friedhof Tuchen</b>								
1 Einzahlungen aus Investitionszuwendungen	0,00	0	0	0	0	0	8.500	8.500
55.3.01/0710.681001 Investitionszuw. Bund	0,00	0	0	0	0	0	7.500	7.500
55.3.01/0710.681100 Investitionszuw. Land	0,00	0	0	0	0	0	1.000	1.000
2 Einzahlungen aus Beiträgen und ähnlichen Entgelten	0,00	0	0	0	0	0	0	0
3 Einzahlungen aus der Veräußerung von immateriellen Vermögensgegenständen	0,00	0	0	0	0	0	0	0
4 Einzahlungen aus der Veräußerung von Grundstücken,gr.st.gl.Rechten und Gebäuden	0,00	0	0	0	0	0	0	0
5 Einzahlungen aus der Veräußerung von übrigem Sachanlagevermögen	0,00	0	0	0	0	0	0	0
6 Einzahlungen aus der Veräußerung von Finanzanlagevermögen	0,00	0	0	0	0	0	0	0
7 sonstige Einzahlungen aus Investitionstätigkeit	0,00	0	0	0	0	0	0	0
<b>8 = Einzahlungen aus der Investitionstätigkeit</b>	<b>0,00</b>	<b>0</b>	<b>0</b>	<b>0</b>	<b>0</b>	<b>0</b>	<b>8.500</b>	<b>8.500</b>
9 Auszahlungen für Baumaßnahmen	0,00	0	0	0	0	0	13.969	13.969
55.3.01/0710.785300 Auszahlungen für sonstige Baumaßnahmen	0,00	0	0	0	0	0	13.969	13.969
10 Auszahlungen für den Erwerb von immateriellen Vermögensgegenständen	0,00	0	0	0	0	0	0	0
11 Auszahlungen für den Erwerb von Grundstücken,gr.st.gl.Rechten und Gebäuden	0,00	0	0	0	0	0	0	0
12 Auszahlungen für den Erwerb von übrigem Sachanlagevermögen	0,00	0	0	0	0	0	0	0
13 Auszahlungen für den Erwerb von Finanzanlagevermögen	0,00	0	0	0	0	0	0	0
14 Auszahlungen von aktivierbaren Zuwendungen für Investitionen Dritter	0,00	0	0	0	0	0	0	0
15 sonstige Auszahlungen aus Investitionstätigkeit	0,00	0	0	0	0	0	0	0
<b>16 = Auszahlungen aus der Investitionstätigkeit</b>	<b>0,00</b>	<b>0</b>	<b>0</b>	<b>0</b>	<b>0</b>	<b>0</b>	<b>13.969</b>	<b>13.969</b>
<b>17 = Saldo aus der Investitionstätigkeit</b>	<b>0,00</b>	<b>0</b>	<b>0</b>	<b>0</b>	<b>0</b>	<b>0</b>	<b>-5.469</b>	<b>-5.469</b>
<b>720 Sachanlagevermögen Friedhöfe</b>								
1 Einzahlungen aus Investitionszuwendungen	0,00	0	0	0	0	0	0	0
2 Einzahlungen aus Beiträgen und ähnlichen Entgelten	0,00	0	0	0	0	0	0	0
3 Einzahlungen aus der Veräußerung von immateriellen Vermögensgegenständen	0,00	0	0	0	0	0	0	0

## Doppischer Produktplan 2025

Produktbereich	55	Natur- Landschaftspflege					verantwortlich:	FB Bauverwaltung/Bauordnung/Liegenschaften		
Produktgruppe	55.3	Friedhofs- und Bestattungswesen					Produktart:	extern		
Produkt	55.3.01	Friedhöfe, Kriegsgräber, Soldatengräber					Rechtsbindung:	pflichtige Selbstverwaltungsaufgaben		
<u>Teilfinanzhaushalt</u>			Ergebnis des Vorjahres	Ansatz des Vorjahres	Ansatz 2025	Plandaten 1. Folgejahr	Plandaten 2. Folgejahr	Plandaten 3. Folgejahr	bisher bereitgestellte Mittel	Gesamtein-/-auszahlungen
<b>Investitionsmaßnahmen ober-/unterhalb der Wertgrenze</b>										
4	Einzahlungen aus der Veräußerung von Grundstücken,gr.st.gl.Rechten und Gebäuden		0,00	0	0	0	0	0	0	0
5	Einzahlungen aus der Veräußerung von übrigem Sachanlagevermögen		0,00	0	0	0	0	0	0	0
6	Einzahlungen aus der Veräußerung von Finanzanlagevermögen		0,00	0	0	0	0	0	0	0
7	sonstige Einzahlungen aus Investitionstätigkeit		0,00	0	0	0	0	0	0	0
8	<b>= Einzahlungen aus der Investitionstätigkeit</b>		<b>0,00</b>	<b>0</b>	<b>0</b>	<b>0</b>	<b>0</b>	<b>0</b>	<b>0</b>	<b>0</b>
9	Auszahlungen für Baumaßnahmen		0,00	0	0	0	0	0	0	0
10	Auszahlungen für den Erwerb von immateriellen Vermögensgegenständen		0,00	0	0	0	0	0	0	0
11	Auszahlungen für den Erwerb von Grundstücken,gr.st.gl.Rechten und Gebäuden		0,00	0	0	0	0	0	0	0
12	Auszahlungen für den Erwerb von übrigem Sachanlagevermögen		0,00	6.000	0	0	0	0	6.000	6.000
	55.3.01/0720.783100 Ausz. Erwerb bewegl. Vermögen		0,00	6.000	0	0	0	0	6.000	6.000
13	Auszahlungen für den Erwerb von Finanzanlagevermögen		0,00	0	0	0	0	0	0	0
14	Auszahlungen von aktivierbaren Zuwendungen für Investitionen Dritter		0,00	0	0	0	0	0	0	0
15	sonstige Auszahlungen aus Investitionstätigkeit		0,00	0	0	0	0	0	0	0
16	<b>= Auszahlungen aus der Investitionstätigkeit</b>		<b>0,00</b>	<b>6.000</b>	<b>0</b>	<b>0</b>	<b>0</b>	<b>0</b>	<b>6.000</b>	<b>6.000</b>
17	<b>= Saldo aus der Investitionstätigkeit</b>		<b>0,00</b>	<b>-6.000</b>	<b>0</b>	<b>0</b>	<b>0</b>	<b>0</b>	<b>-6.000</b>	<b>-6.000</b>

### Doppischer Produktplan 2025

<b>Produktbereich</b>	<b>57</b>	<b>Wirtschaft und Tourismus</b>	<b>verantwortlich:</b>	FB Bauverwaltung/Bauordnung/Liegenschaften
<b>Produktgruppe</b>	<b>57.3</b>	<b>Allgemeine Einrichtungen und Unternehmen</b>	<b>Produktart:</b>	extern
<b>Produkt</b>	<b>57.3.02</b>	<b>Gemeindliche Einrichtungen/Festplätze</b>	<b>Rechtsbindung:</b>	freiwillige Selbstverwaltungsaufgaben

**Beschreibung**

Unterhaltung und Bewirtschaftung der Gemeindezentren (Büro Tuchen und Kulturraum Trampe)

**Auftrag**

Beschlüsse der Gemeindevertretung

**Zielgruppe**

Gemeindeorgane, Einwohner/Bürger

**Ziele**

Regelmäßige Bereitstellung von Räumlichkeiten für öffentliche und private Veranstaltungen

**Finanzen in €**

	<b>Einzahlungen</b>	<b>Auszahlungen</b>	<b>Liquiditätssaldo</b>	<b>Erträge</b>	<b>Aufwendungen</b>	<b>Ergebnis</b>
<b>Haushaltsvorjahr</b>	0,00	16.700,00	-16.700,00	700,00	18.100,00	-17.400,00
<b>Haushaltsjahr</b>	0,00	17.800,00	-17.800,00	900,00	19.100,00	-18.200,00
<b>Veränderung gegenüber dem Vorjahr</b>	0,00	1.100,00	-1.100,00	200,00	1.000,00	-800,00

## Doppischer Produktplan 2025

<b>Produktbereich</b>	<b>57</b>	<b>Wirtschaft und Tourismus</b>	<b>verantwortlich:</b>	FB Bauverwaltung/Bauordnung/Liegenschaften
<b>Produktgruppe</b>	<b>57.3</b>	<b>Allgemeine Einrichtungen und Unternehmen</b>	<b>Produktart:</b>	extern
<b>Produkt</b>	<b>57.3.02</b>	<b>Gemeindliche Einrichtungen/Festplätze</b>	<b>Rechtsbindung:</b>	freiwillige Selbstverwaltungsaufgaben

<u>Teilergebnishaushalt</u>		vorläufiges	Ansatz 2024	Ansatz 2025	Planung 2026	Planung 2027	Planung 2028
Ertrags- und Aufwandsarten		Ergebnis 2023					
1	Steuern und ähnliche Abgaben	0	0	0	0	0	0
2	Zuwendungen und allgemeine Umlagen	478	700	500	500	500	500
	57.3.02.416100 Erträge a.d.Auflösg.SoPo ö.Han		700	500	500	500	500
3	Sonstige Transfererträge	0	0	0	0	0	0
4	Öffentlich-rechtliche Leistungsentgelte	0	0	0	0	0	0
5	Privatrechtliche Leistungsentgelte	0	0	0	0	0	0
	57.3.02.441100 Mieten und Pachten		0	0	0	0	0
6	Kostenerstattungen und Kostenumlagen	0	0	0	0	0	0
	57.3.02.448700 Erstattung von privat. Untern.		0	0	0	0	0
	57.3.02.448800 Erstattungen von übrigen Bereichen		0	0	0	0	0
7	Sonstige ordentliche Erträge	1.381	0	400	400	200	200
	57.3.02.457100 Ertr.aus Auflsg.von sonst.SoPo		0	400	400	200	200
	57.3.02.459200 periodenfremde ord. Ertrr.		0	0	0	0	0
8	Aktivierete Eigenleistungen	0	0	0	0	0	0
9	Bestandsveränderungen	0	0	0	0	0	0
10	= Erträge aus laufender Verwaltungstätigkeit	1.859	700	900	900	700	700
11	Personalaufwendungen	1.649	1.900	1.800	1.800	1.800	1.800
	57.3.02.501200 Dienstbezüge tarifl. Beschäft.		1.500	1.400	1.400	1.400	1.400
	57.3.02.501900 Dienstaufwendungen für sonstig Beschäftigte		0	0	0	0	0
	57.3.02.502200 Beiträge Vers.kassen tarifl. B		100	100	100	100	100
	57.3.02.503200 Beiträge gesetz. SV tarifl. B		300	300	300	300	300
12	Versorgungsaufwendungen	0	0	0	0	0	0
13	Aufwendungen für Sach- und Dienstleistungen	9.083	14.800	16.000	11.000	11.000	11.000
	57.3.02.521100 Unterhalt. Grundstücke u. baul		1.000	1.000	1.000	1.000	1.000
	57.3.02.521110 Unterhaltg.Grdst./Hochbau		6.000	6.000	1.000	1.000	1.000
	<i>Elektro Gemeindezentrum</i>						
	57.3.02.522200 Geräte, Ausstattungs- u. Ausrü		300	300	300	300	300
	57.3.02.524100 Bewirtschaftung der Grundstücke und baulichen Anlagen		7.500	8.700	8.700	8.700	8.700
	57.3.02.527100 Besondere Verwaltungs- und Betriebsaufwendungen		0	0	0	0	0
14	Abschreibungen	1.406	1.400	1.300	1.200	900	700
	57.3.02.571101 Afa Gebäude		0	0	0	0	0
	57.3.02.571104 Afa BGA		1.400	1.300	1.200	900	700
15	Transferaufwendungen	0	0	0	0	0	0
16	Sonstige ordentliche Aufwendungen	2.838	0	0	0	0	0
	57.3.02.544100 Steuern, Versich., Schadensf.		0	0	0	0	0

## Doppischer Produktplan 2025

Produktbereich		57	Wirtschaft und Tourismus		verantwortlich: FB Bauverwaltung/Bauordnung/Liegenschaften			
Produktgruppe		57.3	Allgemeine Einrichtungen und Unternehmen		Produktart: extern			
Produkt		57.3.02	Gemeindliche Einrichtungen/Festplätze		Rechtsbindung: freiwillige Selbstverwaltungsaufgaben			
Teilergebnishaushalt			vorläufiges Ergebnis 2023	Ansatz 2024	Ansatz 2025	Planung 2026	Planung 2027	Planung 2028
Ertrags- und Aufwandsarten								
57.3.02.549300	periodenfr. ord. Aufwendungen			0	0	0	0	0
<b>17 = Aufwendungen aus laufender Verwaltungstätigkeit</b>			<b>14.976</b>	<b>18.100</b>	<b>19.100</b>	<b>14.000</b>	<b>13.700</b>	<b>13.500</b>
<b>18 = Ergebnis der laufenden Verwaltungstätigkeit (10.-17.)</b>			<b>-13.117</b>	<b>-17.400</b>	<b>-18.200</b>	<b>-13.100</b>	<b>-13.000</b>	<b>-12.800</b>
19	Zinsen und sonstige Finanzerträge		0	0	0	0	0	0
20	- Zinsen und sonstige Finanzaufwendungen		0	0	0	0	0	0
<b>21 = Finanzergebnis</b>			<b>0</b>	<b>0</b>	<b>0</b>	<b>0</b>	<b>0</b>	<b>0</b>
<b>22 = Ordentliches Ergebnis (18.+21.)</b>			<b>-13.117</b>	<b>-17.400</b>	<b>-18.200</b>	<b>-13.100</b>	<b>-13.000</b>	<b>-12.800</b>
23	Außerordentliche Erträge		0	0	0	0	0	0
24	- Außerordentliche Aufwendungen		0	0	0	0	0	0
<b>25 = Außerordentliches Ergebnis</b>			<b>0</b>	<b>0</b>	<b>0</b>	<b>0</b>	<b>0</b>	<b>0</b>
<b>26 = Ergebnis vor Berücksichtigung der internen Leistungsbeziehungen (22.+25.)</b>			<b>-13.117</b>	<b>-17.400</b>	<b>-18.200</b>	<b>-13.100</b>	<b>-13.000</b>	<b>-12.800</b>
27	Erträge aus internen Leistungsbeziehungen		0	0	0	0	0	0
28	- Aufwendungen aus internen Leistungsbeziehungen		0	0	0	0	0	0
<b>29 = Gesamtergebnis des Teilhaushalts</b>			<b>-13.117</b>	<b>-17.400</b>	<b>-18.200</b>	<b>-13.100</b>	<b>-13.000</b>	<b>-12.800</b>
Nachrichtlich:								
<b>30 Nicht zahlungswirksame Erträge</b>			<b>925</b>	<b>700</b>	<b>900</b>	<b>900</b>	<b>700</b>	<b>700</b>
57.3.02.416100	Erträge a.d.Auflösg.SoPo ö.Han			700	500	500	500	500
57.3.02.457100	Ertr.aus Auflsg.von sonst.SoPo			0	400	400	200	200
<b>31 Nicht zahlungswirksame Aufwendungen</b>			<b>1.406</b>	<b>1.400</b>	<b>1.300</b>	<b>1.200</b>	<b>900</b>	<b>700</b>
57.3.02.571101	Afa Gebäude			0	0	0	0	0
57.3.02.571104	Afa BGA			1.400	1.300	1.200	900	700

## Doppischer Produktplan 2025

<b>Produktbereich</b>	<b>57</b>	<b>Wirtschaft und Tourismus</b>	<b>verantwortlich:</b>	FB Bauverwaltung/Bauordnung/Liegenschaften
<b>Produktgruppe</b>	<b>57.3</b>	<b>Allgemeine Einrichtungen und Unternehmen</b>	<b>Produktart:</b>	extern
<b>Produkt</b>	<b>57.3.02</b>	<b>Gemeindliche Einrichtungen/Festplätze</b>	<b>Rechtsbindung:</b>	freiwillige Selbstverwaltungsaufgaben

<u>Teilfinanzhaushalt</u>	vorläufiges Ergebnis 2023	Ansatz 2024	Ansatz 2025	Verpf.erm. 2025	Planung 2026	Planung 2027	Planung 2028
<b>Ein- und Auszahlungsarten</b>							
1 Einzahlungen aus Investitionszuwendungen	0	0	0	0	0	0	0
57.3.02/0801.681001 Investitionszuw. Bund		0	0	0	0	0	0
57.3.02/0801.681100 Investitionszuw. Land		0	0	0	0	0	0
2 Einzahlungen aus Beiträgen und Entgelten	0	0	0	0	0	0	0
3 Einzahlungen aus der Veräußerung von immateriellen Vermögensgegenständen	0	0	0	0	0	0	0
4 Einzahlungen aus der Veräußerung von Grundstücken,gr.st.gl.Rechten und Gebäuden	0	0	0	0	0	0	0
5 Einzahlungen aus der Veräußerung von übrigem Sachanlagevermögen	0	0	0	0	0	0	0
6 Einzahlung aus der Veräußerung von Finanzanlagevermögen	0	0	0	0	0	0	0
7 sonstige Einzahlungen aus Investitionstätigkeit	0	0	0	0	0	0	0
<b>8 = Summe der Einzahlungen aus Investitionstätigkeit</b>	<b>0</b>	<b>0</b>	<b>0</b>	<b>0</b>	<b>0</b>	<b>0</b>	<b>0</b>
9 Auszahlungen für Baumaßnahmen	0	0	0	0	0	0	0
57.3.02/0801.785300 Auszahlungen für sonstige Baumaßnahmen		0	0	0	0	0	0
57.3.02/0802.785200 Ausz. Tiefbaumaßnahmen		0	0	0	0	0	0
10 Auszahlungen von aktivierbaren Zuwendungen für Investitionen Dritter	0	0	0	0	0	0	0
11 Auszahlungen für den Erwerb von immateriellen Vermögensgegenständen	0	0	0	0	0	0	0
12 Auszahlungen für den Erwerb von Grundstücken,gr.st.gl.Rechten und Gebäuden	0	0	0	0	0	0	0
13 Auszahlungen für den Erwerb von übrigem Sachanlagevermögen	961	0	0	0	0	0	0
57.3.02/0570.783100 Ausz. Erwerb bewegl. Vermögen		0	0	0	0	0	0
14 Auszahlungen für den Erwerb von Finanzanlagevermögen	0	0	0	0	0	0	0
15 sonstige Auszahlungen aus Investitionstätigkeit	0	0	0	0	0	0	0
<b>16 = Summe der Auszahlungen aus Investitionstätigkeit</b>	<b>961</b>	<b>0</b>	<b>0</b>	<b>0</b>	<b>0</b>	<b>0</b>	<b>0</b>
<b>17 = Saldo aus der Investitionstätigkeit</b>	<b>-961</b>	<b>0</b>	<b>0</b>	<b>0</b>	<b>0</b>	<b>0</b>	<b>0</b>

## Doppischer Produktplan 2025

<b>Produktbereich</b>	<b>57</b>	<b>Wirtschaft und Tourismus</b>	<b>verantwortlich:</b>	FB Bauverwaltung/Bauordnung/Liegenschaften
<b>Produktgruppe</b>	<b>57.3</b>	<b>Allgemeine Einrichtungen und Unternehmen</b>	<b>Produktart:</b>	extern
<b>Produkt</b>	<b>57.3.02</b>	<b>Gemeindliche Einrichtungen/Festplätze</b>	<b>Rechtsbindung:</b>	freiwillige Selbstverwaltungsaufgaben

<u>Teilfinanzhaushalt</u>	Ergebnis des Vorvorjahres	Ansatz des Vorjahres	Ansatz 2025	Plandaten 1. Folgejahr	Plandaten 2. Folgejahr	Plandaten 3. Folgejahr	bisher bereitgestellte Mittel	Gesamtein-/-auszahlungen
<b>Investitionsmaßnahmen ober-/unterhalb der Wertgrenze</b>								
<b>570 BGA oberhalb der Wertgrenze</b>								
1 Einzahlungen aus Investitionszuwendungen	0,00	0	0	0	0	0	0	0
2 Einzahlungen aus Beiträgen und ähnlichen Entgelten	0,00	0	0	0	0	0	0	0
3 Einzahlungen aus der Veräußerung von immateriellen Vermögensgegenständen	0,00	0	0	0	0	0	0	0
4 Einzahlungen aus der Veräußerung von Grundstücken,gr.st.gl.Rechten und Gebäuden	0,00	0	0	0	0	0	0	0
5 Einzahlungen aus der Veräußerung von übrigem Sachanlagevermögen	0,00	0	0	0	0	0	0	0
6 Einzahlungen aus der Veräußerung von Finanzanlagevermögen	0,00	0	0	0	0	0	0	0
7 sonstige Einzahlungen aus Investitionstätigkeit	0,00	0	0	0	0	0	0	0
<b>8 = Einzahlungen aus der Investitionstätigkeit</b>	<b>0,00</b>	<b>0</b>	<b>0</b>	<b>0</b>	<b>0</b>	<b>0</b>	<b>0</b>	<b>0</b>
9 Auszahlungen für Baumaßnahmen	0,00	0	0	0	0	0	0	0
10 Auszahlungen für den Erwerb von immateriellen Vermögensgegenständen	0,00	0	0	0	0	0	0	0
11 Auszahlungen für den Erwerb von Grundstücken,gr.st.gl.Rechten und Gebäuden	0,00	0	0	0	0	0	0	0
12 Auszahlungen für den Erwerb von übrigem Sachanlagevermögen	0,00	0	0	0	0	0	7.973	7.973
57.3.02/0570.783100 Ausz. Erwerb bewegl. Vermögen	0,00	0	0	0	0	0	7.973	7.973
13 Auszahlungen für den Erwerb von Finanzanlagevermögen	0,00	0	0	0	0	0	0	0
14 Auszahlungen von aktivierbaren Zuwendungen für Investitionen Dritter	0,00	0	0	0	0	0	0	0
15 sonstige Auszahlungen aus Investitionstätigkeit	0,00	0	0	0	0	0	0	0
<b>16 = Auszahlungen aus der Investitionstätigkeit</b>	<b>0,00</b>	<b>0</b>	<b>0</b>	<b>0</b>	<b>0</b>	<b>0</b>	<b>7.973</b>	<b>7.973</b>
<b>17 = Saldo aus der Investitionstätigkeit</b>	<b>0,00</b>	<b>0</b>	<b>0</b>	<b>0</b>	<b>0</b>	<b>0</b>	<b>-7.973</b>	<b>-7.973</b>
<b>801 Sanierung Gemeindezentrum Tuchen</b>								
1 Einzahlungen aus Investitionszuwendungen	0,00	0	0	0	0	0	8.665	8.665
57.3.02/0801.681001 Investitionszuw. Bund	0,00	0	0	0	0	0	7.646	7.646
57.3.02/0801.681100 Investitionszuw. Land	0,00	0	0	0	0	0	1.019	1.019
2 Einzahlungen aus Beiträgen und ähnlichen Entgelten	0,00	0	0	0	0	0	0	0
3 Einzahlungen aus der Veräußerung von immateriellen Vermögensgegenständen	0,00	0	0	0	0	0	0	0



## Doppischer Produktplan 2025

<b>Produktbereich</b>	<b>57</b>	<b>Wirtschaft und Tourismus</b>	<b>verantwortlich:</b>	FB Bauverwaltung/Bauordnung/Liegenschaften
<b>Produktgruppe</b>	<b>57.3</b>	<b>Allgemeine Einrichtungen und Unternehmen</b>	<b>Produktart:</b>	extern
<b>Produkt</b>	<b>57.3.02</b>	<b>Gemeindliche Einrichtungen/Festplätze</b>	<b>Rechtsbindung:</b>	freiwillige Selbstverwaltungsaufgaben

<u>Teilfinanzhaushalt</u>	Ergebnis des Vorvorjahres	Ansatz des Vorjahres	Ansatz 2025	Plandaten 1. Folgejahr	Plandaten 2. Folgejahr	Plandaten 3. Folgejahr	bisher bereitgestellte Mittel	Gesamtein-/-auszahlungen
<b>Investitionsmaßnahmen ober-/unterhalb der Wertgrenze</b>								
4 Einzahlungen aus der Veräußerung von Grundstücken,gr.st.gl.Rechten und Gebäuden	0,00	0	0	0	0	0	0	0
5 Einzahlungen aus der Veräußerung von übrigem Sachanlagevermögen	0,00	0	0	0	0	0	0	0
6 Einzahlungen aus der Veräußerung von Finanzanlagevermögen	0,00	0	0	0	0	0	0	0
7 sonstige Einzahlungen aus Investitionstätigkeit	0,00	0	0	0	0	0	0	0
<b>8 = Einzahlungen aus der Investitionstätigkeit</b>	<b>0,00</b>	<b>0</b>	<b>0</b>	<b>0</b>	<b>0</b>	<b>0</b>	<b>8.665</b>	<b>8.665</b>
9 Auszahlungen für Baumaßnahmen	0,00	0	0	0	0	0	13.376	13.376
57.3.02/0801.785300 Auszahlungen für sonstige Baumaßnahmen	0,00	0	0	0	0	0	13.376	13.376
10 Auszahlungen für den Erwerb von immateriellen Vermögensgegenständen	0,00	0	0	0	0	0	0	0
11 Auszahlungen für den Erwerb von Grundstücken,gr.st.gl.Rechten und Gebäuden	0,00	0	0	0	0	0	0	0
12 Auszahlungen für den Erwerb von übrigem Sachanlagevermögen	0,00	0	0	0	0	0	0	0
13 Auszahlungen für den Erwerb von Finanzanlagevermögen	0,00	0	0	0	0	0	0	0
14 Auszahlungen von aktivierbaren Zuwendungen für Investitionen Dritter	0,00	0	0	0	0	0	0	0
15 sonstige Auszahlungen aus Investitionstätigkeit	0,00	0	0	0	0	0	0	0
<b>16 = Auszahlungen aus der Investitionstätigkeit</b>	<b>0,00</b>	<b>0</b>	<b>0</b>	<b>0</b>	<b>0</b>	<b>0</b>	<b>13.376</b>	<b>13.376</b>
<b>17 = Saldo aus der Investitionstätigkeit</b>	<b>0,00</b>	<b>0</b>	<b>0</b>	<b>0</b>	<b>0</b>	<b>0</b>	<b>-4.711</b>	<b>-4.711</b>
<b>802 Baumaßnahmen Festplatz</b>								
1 Einzahlungen aus Investitionszuwendungen	0,00	0	0	0	0	0	0	0
2 Einzahlungen aus Beiträgen und ähnlichen Entgelten	0,00	0	0	0	0	0	0	0
3 Einzahlungen aus der Veräußerung von immateriellen Vermögensgegenständen	0,00	0	0	0	0	0	0	0
4 Einzahlungen aus der Veräußerung von Grundstücken,gr.st.gl.Rechten und Gebäuden	0,00	0	0	0	0	0	0	0
5 Einzahlungen aus der Veräußerung von übrigem Sachanlagevermögen	0,00	0	0	0	0	0	0	0
6 Einzahlungen aus der Veräußerung von Finanzanlagevermögen	0,00	0	0	0	0	0	0	0
7 sonstige Einzahlungen aus Investitionstätigkeit	0,00	0	0	0	0	0	0	0
<b>8 = Einzahlungen aus der Investitionstätigkeit</b>	<b>0,00</b>	<b>0</b>	<b>0</b>	<b>0</b>	<b>0</b>	<b>0</b>	<b>0</b>	<b>0</b>

## Doppischer Produktplan 2025

<u>Teilfinanzhaushalt</u>	Ergebnis des Vorjahres	Ansatz des Vorjahres	Ansatz 2025	Plandaten 1. Folgejahr	Plandaten 2. Folgejahr	Plandaten 3. Folgejahr	bisher bereitgestellte Mittel	Gesamtein-/-auszahlungen
<b>Investitionsmaßnahmen ober-/unterhalb der Wertgrenze</b>								
9 Auszahlungen für Baumaßnahmen	0,00	0	0	0	0	0	0	0
57.3.02/0802.785200 Ausz. Tiefbaumaßnahmen	0,00	0	0	0	0	0	0	0
10 Auszahlungen für den Erwerb von immateriellen Vermögensgegenständen	0,00	0	0	0	0	0	0	0
11 Auszahlungen für den Erwerb von Grundstücken,gr.st.gl.Rechten und Gebäuden	0,00	0	0	0	0	0	0	0
12 Auszahlungen für den Erwerb von übrigem Sachanlagevermögen	0,00	0	0	0	0	0	0	0
13 Auszahlungen für den Erwerb von Finanzanlagevermögen	0,00	0	0	0	0	0	0	0
14 Auszahlungen von aktivierbaren Zuwendungen für Investitionen Dritter	0,00	0	0	0	0	0	0	0
15 sonstige Auszahlungen aus Investitionstätigkeit	0,00	0	0	0	0	0	0	0
<b>16 = Auszahlungen aus der Investitionstätigkeit</b>	<b>0,00</b>	<b>0</b>	<b>0</b>	<b>0</b>	<b>0</b>	<b>0</b>	<b>0</b>	<b>0</b>
<b>17 = Saldo aus der Investitionstätigkeit</b>	<b>0,00</b>	<b>0</b>	<b>0</b>	<b>0</b>	<b>0</b>	<b>0</b>	<b>0</b>	<b>0</b>

## Doppischer Produktplan 2025

<b>Produktbereich</b>	<b>61</b>	<b>Allgemeine Finanzwirtschaft</b>	<b>verantwortlich:</b>	FB Zentrale Dienste/Finanzen
<b>Produktgruppe</b>	<b>61.1</b>	<b>Steuern, allgemeine Zuweisungen, allgemeine Umlage</b>	<b>Produktart:</b>	extern und intern
<b>Produkt</b>	<b>61.1.01</b>	<b>Steuern, allgemeine Zuweisungen, allgemeine Umlagen</b>	<b>Rechtsbindung:</b>	pflichtige Selbstverwaltungsaufgaben

**Beschreibung**

Anteil der Gwerbsteuerumlage, Gemeindeanteil an der Einkommensteuer, Gemeindeanteil an der Umsatzsteuer, Einnahme der Hundesteuer, Gewerbesteuer, Grundsteuer A und B, Amtsumlage, Amtshofumlage und Kreisumlage, allgemeine und investive Schlüsselzuweisungen, Schullastenausgleich, Familienlastenausgleich,

**Auftrag**

Kommunalverfassung des Landes Brandenburg, Brandenburgisches Finanzausgleichsgesetz, Abgabenordnung, KomHKV

**Zielgruppe**

Gemeinde, Amt Biesenthal-Barnim, Landkries Barnim, Grundstückseigentümer

**Ziele**

Einnahmebeschaffung zur allgemeinen Deckung der gemeindlichen Aufwendungen, zeitnahe Bearbeitung von Steuervorgängen, Deckung des Finanzbedarfs umlagefinanzierter Körperschaften,

**Finanzen in €**

	<b>Einzahlungen</b>	<b>Auszahlungen</b>	<b>Liquiditätssaldo</b>	<b>Erträge</b>	<b>Aufwendungen</b>	<b>Ergebnis</b>
<b>Haushaltsvorjahr</b>	1.267.300,00	805.200,00	462.100,00	1.254.300,00	816.900,00	437.400,00
<b>Haushaltsjahr</b>	1.481.900,00	844.600,00	637.300,00	1.451.400,00	855.100,00	596.300,00
<b>Veränderung gegenüber dem Vorjahr</b>	214.600,00	39.400,00	175.200,00	197.100,00	38.200,00	158.900,00

## Doppischer Produktplan 2025

Produktbereich		61	Allgemeine Finanzwirtschaft		verantwortlich: FB Zentrale Dienste/Finanzen			
Produktgruppe		61.1	Steuern, allgemeine Zuweisungen, allgemeine Umlage		Produktart: extern und intern			
Produkt		61.1.01	Steuern, allgemeine Zuweisungen, allgemeine Umlagen		Rechtsbindung: pflichtige Selbstverwaltungsaufgaben			
<u>Teilergebnishaushalt</u>			vorläufiges Ergebnis 2023	Ansatz 2024	Ansatz 2025	Planung 2026	Planung 2027	Planung 2028
Ertrags- und Aufwandsarten								
1	Steuern und ähnliche Abgaben		1.073.115	785.100	838.500	863.500	883.500	903.500
61.1.01.401100	Grundsteuer A			16.200	17.000	17.000	17.000	17.000
61.1.01.401200	Grundsteuer B			85.000	80.000	80.000	80.000	80.000
61.1.01.401300	Gewerbsteuer			225.000	280.000	290.000	300.000	310.000
61.1.01.402100	Gemeindeanteil an der Einkommensteuer			385.000	385.000	400.000	410.000	420.000
61.1.01.402200	Gemeindeanteil an der Umsatzsteuer			25.000	25.000	25.000	25.000	25.000
61.1.01.403100	Vergnügungssteuer			0	0	0	0	0
61.1.01.403200	Hundesteuer			3.000	5.800	5.800	5.800	5.800
61.1.01.405100	Leistungen nach dem Familienleistungsausgleich			45.900	45.700	45.700	45.700	45.700
2	Zuwendungen und allgemeine Umlagen		416.388	469.100	612.800	608.800	604.400	599.900
61.1.01.411100	Schlüsselzuweisungen vom Land			451.100	595.600	595.600	595.600	595.600
61.1.01.413100	Allgemeine Zuweisungen Land			0	0	0	0	0
61.1.01.416100	Erträge a.d.Auflösg.SoPo ö.Han			18.000	17.200	13.200	8.800	4.300
3	Sonstige Transfererträge		0	0	0	0	0	0
4	Öffentlich-rechtliche Leistungsentgelte		0	0	0	0	0	0
5	Privatrechtliche Leistungsentgelte		0	0	0	0	0	0
6	Kostenerstattungen und Kostenumlagen		0	0	0	0	0	0
7	Sonstige ordentliche Erträge		0	0	0	0	0	0
61.1.01.459200	periodenfremde ord. Errtr.			0	0	0	0	0
8	Aktivierete Eigenleistungen		0	0	0	0	0	0
9	Bestandsveränderungen		0	0	0	0	0	0
10	= Erträge aus laufender Verwaltungstätigkeit		1.489.503	1.254.200	1.451.300	1.472.300	1.487.900	1.503.400
11	Personalaufwendungen		0	0	0	0	0	0
12	Versorgungsaufwendungen		0	0	0	0	0	0
13	Aufwendungen für Sach- und Dienstleistungen		0	0	0	0	0	0
14	Abschreibungen		289.279	0	0	0	0	0
15	Transferaufwendungen		751.005	816.700	854.900	860.900	879.100	910.900
61.1.01.531800	Zusch. lfd. Zw an übr. Bereich			0	0	0	0	0
61.1.01.531840	Auflösung RAP			11.700	10.500	9.400	8.900	8.900
61.1.01.534100	Gewerbsteuerumlage			21.800	27.200	28.200	29.200	30.200
61.1.01.537100	Finanzausgleichsumlage			0	0	0	0	0
61.1.01.537200	Kreisumlage			458.900	507.000	507.000	507.000	507.000
61.1.01.537210	Amtsumlage			0	0	0	0	0
61.1.01.537220	Amtshofumlage			0	0	0	0	0
61.1.01.537400	Amtsumlage			324.300	310.200	316.300	334.000	364.800

## Doppischer Produktplan 2025

Produktbereich		61	Allgemeine Finanzwirtschaft		verantwortlich: FB Zentrale Dienste/Finanzen			
Produktgruppe		61.1	Steuern, allgemeine Zuweisungen, allgemeine Umlage		Produktart: extern und intern			
Produkt		61.1.01	Steuern, allgemeine Zuweisungen, allgemeine Umlagen		Rechtsbindung: pflichtige Selbstverwaltungsaufgaben			
Teilergebnishaushalt			vorläufiges Ergebnis 2023	Ansatz 2024	Ansatz 2025	Planung 2026	Planung 2027	Planung 2028
Ertrags- und Aufwandsarten								
61.1.01.537410	Amtshofsumlage			0	0	0	0	0
16	Sonstige ordentliche Aufwendungen		0	0	0	0	0	0
61.1.01.545100	Erstattungen an Land			0	0	0	0	0
61.1.01.545200	Erst. v. Aufwend. an Gemeinden			0	0	0	0	0
61.1.01.549300	periodenfr. ord. Aufwendungen			0	0	0	0	0
17	= Aufwendungen aus laufender Verwaltungstätigkeit		1.040.284	816.700	854.900	860.900	879.100	910.900
18	= Ergebnis der laufenden Verwaltungstätigkeit (10.-17.)		449.218	437.500	596.400	611.400	608.800	592.500
19	Zinsen und sonstige Finanzerträge		31.553	100	100	100	100	100
61.1.01.469100	Sonstige Finanzerträge			100	100	100	100	100
20	- Zinsen und sonstige Finanzaufwendungen		74	200	200	200	200	200
61.1.01.559200	Verzinsung von Steuernachzahlungen			200	200	200	200	200
21	= Finanzergebnis		31.479	-100	-100	-100	-100	-100
22	= Ordentliches Ergebnis (18.+21.)		480.697	437.400	596.300	611.300	608.700	592.400
23	Außerordentliche Erträge		0	0	0	0	0	0
24	- Außerordentliche Aufwendungen		0	0	0	0	0	0
25	= Außerordentliches Ergebnis		0	0	0	0	0	0
26	= Ergebnis vor Berücksichtigung der internen Leistungsbeziehungen (22.+25.)		480.697	437.400	596.300	611.300	608.700	592.400
27	Erträge aus internen Leistungsbeziehungen		0	0	0	0	0	0
28	- Aufwendungen aus internen Leistungsbeziehungen		0	0	0	0	0	0
29	= Gesamtergebnis des Teilhaushalts		480.697	437.400	596.300	611.300	608.700	592.400
Nachrichtlich:								
30	Nicht zahlungswirksame Erträge		18.641	18.000	17.200	13.200	8.800	4.300
61.1.01.416100	Erträge a.d.Auflösg.SoPo ö.Han			18.000	17.200	13.200	8.800	4.300
31	Nicht zahlungswirksame Aufwendungen		302.184	11.700	10.500	9.400	8.900	8.900
61.1.01.531840	Auflösung RAP			11.700	10.500	9.400	8.900	8.900

**Doppischer Produktplan 2025**

<b>Produktbereich</b>	<b>61</b>	<b>Allgemeine Finanzwirtschaft</b>					<b>verantwortlich:</b>	FB Zentrale Dienste/Finanzen
<b>Produktgruppe</b>	<b>61.1</b>	<b>Steuern, allgemeine Zuweisungen, allgemeine Umlage</b>					<b>Produktart:</b>	extern und intern
<b>Produkt</b>	<b>61.1.01</b>	<b>Steuern, allgemeine Zuweisungen, allgemeine Umlagen</b>					<b>Rechtsbindung:</b>	pflichtige Selbstverwaltungsaufgaben
<b><u>Teilergebnishaushalt</u></b>			vorläufiges	Ansatz 2024	Ansatz 2025	Planung 2026	Planung 2027	Planung 2028
<b>Ertrags- und Aufwandsarten</b>			Ergebnis 2023					

## Doppischer Produktplan 2025

<b>Produktbereich</b>	<b>61</b>	<b>Allgemeine Finanzwirtschaft</b>	<b>verantwortlich:</b>	FB Zentrale Dienste/Finanzen
<b>Produktgruppe</b>	<b>61.1</b>	<b>Steuern, allgemeine Zuweisungen, allgemeine Umlage</b>	<b>Produktart:</b>	extern und intern
<b>Produkt</b>	<b>61.1.01</b>	<b>Steuern, allgemeine Zuweisungen, allgemeine Umlagen</b>	<b>Rechtsbindung:</b>	pflichtige Selbstverwaltungsaufgaben

<u>Teilfinanzhaushalt</u>	vorläufiges Ergebnis 2023	Ansatz 2024	Ansatz 2025	Verpf.erm. 2025	Planung 2026	Planung 2027	Planung 2028
<b>Ein- und Auszahlungsarten</b>							
1 Einzahlungen aus Investitionszuwendungen	29.843	31.000	47.700	0	47.700	47.700	47.700
61.1.01/0901.681100 Investitionszuweisungen vom Land		31.000	47.700	0	47.700	47.700	47.700
2 Einzahlungen aus Beiträgen und Entgelten	0	0	0	0	0	0	0
3 Einzahlungen aus der Veräußerung von immateriellen Vermögensgegenständen	0	0	0	0	0	0	0
4 Einzahlungen aus der Veräußerung von Grundstücken,gr.st.gl.Rechten und Gebäuden	0	0	0	0	0	0	0
5 Einzahlungen aus der Veräußerung von übrigem Sachanlagevermögen	0	0	0	0	0	0	0
6 Einzahlung aus der Veräußerung von Finanzanlagevermögen	0	0	0	0	0	0	0
7 sonstige Einzahlungen aus Investitionstätigkeit	0	0	0	0	0	0	0
<b>8 = Summe der Einzahlungen aus Investitionstätigkeit</b>	<b>29.843</b>	<b>31.000</b>	<b>47.700</b>	<b>0</b>	<b>47.700</b>	<b>47.700</b>	<b>47.700</b>
9 Auszahlungen für Baumaßnahmen	0	0	0	0	0	0	0
10 Auszahlungen von aktivierbaren Zuwendungen für Investitionen Dritter	0	0	0	0	0	0	0
61.1.01/0700.781200 Zuw. f. Invest. Gemei		0	0	0	0	0	0
11 Auszahlungen für den Erwerb von immateriellen Vermögensgegenständen	0	0	0	0	0	0	0
12 Auszahlungen für den Erwerb von Grundstücken,gr.st.gl.Rechten und Gebäuden	0	0	0	0	0	0	0
13 Auszahlungen für den Erwerb von übrigem Sachanlagevermögen	0	0	0	0	0	0	0
14 Auszahlungen für den Erwerb von Finanzanlagevermögen	0	0	0	0	0	0	0
15 sonstige Auszahlungen aus Investitionstätigkeit	0	0	0	0	0	0	0
<b>16 = Summe der Auszahlungen aus Investitionstätigkeit</b>	<b>0</b>	<b>0</b>	<b>0</b>	<b>0</b>	<b>0</b>	<b>0</b>	<b>0</b>
<b>17 = Saldo aus der Investitionstätigkeit</b>	<b>29.843</b>	<b>31.000</b>	<b>47.700</b>	<b>0</b>	<b>47.700</b>	<b>47.700</b>	<b>47.700</b>

## Doppischer Produktplan 2025

<b>Produktbereich</b>	<b>61</b>	<b>Allgemeine Finanzwirtschaft</b>	<b>verantwortlich:</b>	FB Zentrale Dienste/Finanzen
<b>Produktgruppe</b>	<b>61.1</b>	<b>Steuern, allgemeine Zuweisungen, allgemeine Umlage</b>	<b>Produktart:</b>	extern und intern
<b>Produkt</b>	<b>61.1.01</b>	<b>Steuern, allgemeine Zuweisungen, allgemeine Umlagen</b>	<b>Rechtsbindung:</b>	pflichtige Selbstverwaltungsaufgaben

<u>Teilfinanzhaushalt</u>	Ergebnis des Vorjahres	Ansatz des Vorjahres	Ansatz 2025	Plandaten 1. Folgejahr	Plandaten 2. Folgejahr	Plandaten 3. Folgejahr	bisher bereitgestellte Mittel	Gesamtein-/ -auszahlungen
<b>Investitionsmaßnahmen ober-/unterhalb der Wertgrenze</b>								
<b>700 investive Amtsumlage</b>								
1 Einzahlungen aus Investitionszuwendungen	0,00	0	0	0	0	0	0	0
2 Einzahlungen aus Beiträgen und ähnlichen Entgelten	0,00	0	0	0	0	0	0	0
3 Einzahlungen aus der Veräußerung von immateriellen Vermögensgegenständen	0,00	0	0	0	0	0	0	0
4 Einzahlungen aus der Veräußerung von Grundstücken,gr.st.gl.Rechten und Gebäuden	0,00	0	0	0	0	0	0	0
5 Einzahlungen aus der Veräußerung von übrigem Sachanlagevermögen	0,00	0	0	0	0	0	0	0
6 Einzahlungen aus der Veräußerung von Finanzanlagevermögen	0,00	0	0	0	0	0	0	0
7 sonstige Einzahlungen aus Investitionstätigkeit	0,00	0	0	0	0	0	0	0
<b>8 = Einzahlungen aus der Investitionstätigkeit</b>	<b>0,00</b>	<b>0</b>	<b>0</b>	<b>0</b>	<b>0</b>	<b>0</b>	<b>0</b>	<b>0</b>
9 Auszahlungen für Baumaßnahmen	0,00	0	0	0	0	0	0	0
10 Auszahlungen für den Erwerb von immateriellen Vermögensgegenständen	0,00	0	0	0	0	0	0	0
11 Auszahlungen für den Erwerb von Grundstücken,gr.st.gl.Rechten und Gebäuden	0,00	0	0	0	0	0	0	0
12 Auszahlungen für den Erwerb von übrigem Sachanlagevermögen	0,00	0	0	0	0	0	0	0
13 Auszahlungen für den Erwerb von Finanzanlagevermögen	0,00	0	0	0	0	0	0	0
14 Auszahlungen von aktivierbaren Zuwendungen für Investitionen Dritter	0,00	0	0	0	0	0	79.952	79.952
61.1.01/0700.781200 Zuw. f. Invest. Gemei	0,00	0	0	0	0	0	79.952	79.952
15 sonstige Auszahlungen aus Investitionstätigkeit	0,00	0	0	0	0	0	0	0
<b>16 = Auszahlungen aus der Investitionstätigkeit</b>	<b>0,00</b>	<b>0</b>	<b>0</b>	<b>0</b>	<b>0</b>	<b>0</b>	<b>79.952</b>	<b>79.952</b>
<b>17 = Saldo aus der Investitionstätigkeit</b>	<b>0,00</b>	<b>0</b>	<b>0</b>	<b>0</b>	<b>0</b>	<b>0</b>	<b>-79.952</b>	<b>-79.952</b>
<b>901 Investive Schlüsselzuweisung</b>								
1 Einzahlungen aus Investitionszuwendungen	29.843,00	31.000	47.700	47.700	47.700	47.700	396.685	587.485
61.1.01/0901.681100 Investitionszuweisungen vom Land	29.843,00	31.000	47.700	47.700	47.700	47.700	396.685	587.485
2 Einzahlungen aus Beiträgen und ähnlichen Entgelten	0,00	0	0	0	0	0	0	0
3 Einzahlungen aus der Veräußerung von immateriellen Vermögensgegenständen	0,00	0	0	0	0	0	0	0
4 Einzahlungen aus der Veräußerung von Grundstücken,gr.st.gl.Rechten und Gebäuden	0,00	0	0	0	0	0	0	0



## Doppischer Produktplan 2025

<u>Teilfinanzhaushalt</u>	Ergebnis des Vorjahres	Ansatz des Vorjahres	Ansatz 2025	Plandaten 1. Folgejahr	Plandaten 2. Folgejahr	Plandaten 3. Folgejahr	bisher bereitgestellte Mittel	Gesamtein-/-auszahlungen
<b>Investitionsmaßnahmen ober-/unterhalb der Wertgrenze</b>								
5 Einzahlungen aus der Veräußerung von übrigem Sachanlagevermögen	0,00	0	0	0	0	0	0	0
6 Einzahlungen aus der Veräußerung von Finanzanlagevermögen	0,00	0	0	0	0	0	0	0
7 sonstige Einzahlungen aus Investitionstätigkeit	0,00	0	0	0	0	0	0	0
<b>8 = Einzahlungen aus der Investitionstätigkeit</b>	<b>29.843,00</b>	<b>31.000</b>	<b>47.700</b>	<b>47.700</b>	<b>47.700</b>	<b>47.700</b>	<b>396.685</b>	<b>587.485</b>
9 Auszahlungen für Baumaßnahmen	0,00	0	0	0	0	0	0	0
10 Auszahlungen für den Erwerb von immateriellen Vermögensgegenständen	0,00	0	0	0	0	0	0	0
11 Auszahlungen für den Erwerb von Grundstücken,gr.st.gl.Rechten und Gebäuden	0,00	0	0	0	0	0	0	0
12 Auszahlungen für den Erwerb von übrigem Sachanlagevermögen	0,00	0	0	0	0	0	0	0
13 Auszahlungen für den Erwerb von Finanzanlagevermögen	0,00	0	0	0	0	0	0	0
14 Auszahlungen von aktivierbaren Zuwendungen für Investitionen Dritter	0,00	0	0	0	0	0	0	0
15 sonstige Auszahlungen aus Investitionstätigkeit	0,00	0	0	0	0	0	0	0
<b>16 = Auszahlungen aus der Investitionstätigkeit</b>	<b>0,00</b>	<b>0</b>	<b>0</b>	<b>0</b>	<b>0</b>	<b>0</b>	<b>0</b>	<b>0</b>
<b>17 = Saldo aus der Investitionstätigkeit</b>	<b>29.843,00</b>	<b>31.000</b>	<b>47.700</b>	<b>47.700</b>	<b>47.700</b>	<b>47.700</b>	<b>396.685</b>	<b>587.485</b>

### Doppischer Produktplan 2025

<b>Produktbereich</b>	61	<b>Allgemeine Finanzwirtschaft</b>	<b>verantwortlich:</b> FB Zentrale Dienste/Finanzen
<b>Produktgruppe</b>	61.2	<b>Sonstige allgemeine Finanzwirtschaft</b>	<b>Produktart:</b> extern und intern
<b>Produkt</b>	61.2.01	<b>Sonstige allgemeine Finanzwirtschaft</b>	<b>Rechtsbindung:</b> pflichtige Selbstverwaltungsaufgaben

**Beschreibung**

Darlehensbewirtschaftung, Zinserträge aus der Anlage von Festgeld- oder Termingeldanlagen, weitere Finanzerträge: Bußgelder; Zwangsgelder; Säumnisszuschläge; Studungs-, Verzugszinsen und Prozesszinsen; Verzinsung von Steuernachforderungen etc. weitere Finanzaufwendungen: Kapitalertragssteuer; Säumnisszuschläge; Studungs- und Verzugszinsen; Verzinsung von zurückzahlenden Beträgen, Kontoführungsgebühren etc.

**Auftrag**

Brandenburgische Kommunalverfassung, Haushaltsplan, Darlehensverträge

**Zielgruppe**

Gemeindevertretung

**Ziele**

Sicherstellung einer geordneten Finanzwirtschaft, Finanzierung von Investitionen

**Finanzen in €**

	Einzahlungen	Auszahlungen	Liquiditätssaldo	Erträge	Aufwendungen	Ergebnis
Haushaltsvorjahr	501.000,00	30.000,00	471.000,00	1.000,00	765.700,00	-764.700,00
Haushaltsjahr	3.000,00	25.300,00	-22.300,00	3.000,00	764.500,00	-761.500,00
Veränderung gegenüber dem Vorjahr	-498.000,00	-4.700,00	-493.300,00	2.000,00	-1.200,00	3.200,00

## Doppischer Produktplan 2025

Produktbereich		61	Allgemeine Finanzwirtschaft		verantwortlich: FB Zentrale Dienste/Finanzen			
Produktgruppe		61.2	Sonstige allgemeine Finanzwirtschaft		Produktart: extern und intern			
Produkt		61.2.01	Sonstige allgemeine Finanzwirtschaft		Rechtsbindung: pflichtige Selbstverwaltungsaufgaben			
<u>Teilergebnishaushalt</u>			vorläufiges Ergebnis 2023	Ansatz 2024	Ansatz 2025	Planung 2026	Planung 2027	Planung 2028
Ertrags- und Aufwandsarten								
1	Steuern und ähnliche Abgaben		0	0	0	0	0	0
2	Zuwendungen und allgemeine Umlagen		0	0	0	0	0	0
3	Sonstige Transfererträge		0	0	0	0	0	0
4	Öffentlich-rechtliche Leistungsentgelte		0	0	0	0	0	0
5	Privatrechtliche Leistungsentgelte		0	0	0	0	0	0
6	Kostenerstattungen und Kostenumlagen		0	0	0	0	0	0
7	Sonstige ordentliche Erträge		1.566	1.000	2.000	2.000	2.000	2.000
61.2.01.456200	Säumniszuschläge			1.000	2.000	2.000	2.000	2.000
61.2.01.459200	periodenfremde ord. Errtr.			0	0	0	0	0
8	Aktivierete Eigenleistungen		0	0	0	0	0	0
9	Bestandsveränderungen		0	0	0	0	0	0
10	= Erträge aus laufender Verwaltungstätigkeit		1.566	1.000	2.000	2.000	2.000	2.000
11	Personalaufwendungen		0	0	0	0	0	0
12	Versorgungsaufwendungen		0	0	0	0	0	0
13	Aufwendungen für Sach- und Dienstleistungen		0	0	0	0	0	0
14	Abschreibungen		896	0	0	0	0	0
15	Transferaufwendungen		0	0	0	0	0	0
16	Sonstige ordentliche Aufwendungen		0	0	0	0	0	0
17	= Aufwendungen aus laufender Verwaltungstätigkeit		896	0	0	0	0	0
18	= Ergebnis der laufenden Verwaltungstätigkeit (10.-17.)		670	1.000	2.000	2.000	2.000	2.000
19	Zinsen und sonstige Finanzerträge		1.177	0	1.000	500	500	500
61.2.01.461700	Zinserträge von Kreditinstituten			0	1.000	500	500	500
20	- Zinsen und sonstige Finanzaufwendungen		126	15.000	7.800	15.100	14.500	13.800
61.2.01.551700	Zinsaufwendungen an Kreditinstitute			15.000	7.800	15.100	14.500	13.800
61.2.01.551800	Zinsaufwand übrige Bereiche			0	0	0	0	0
61.2.01.559901	Verwarentgelte			0	0	0	0	0
21	= Finanzergebnis		1.052	-15.000	-6.800	-14.600	-14.000	-13.300
22	= Ordentliches Ergebnis (18.+21.)		1.722	-14.000	-4.800	-12.600	-12.000	-11.300
23	Außerordentliche Erträge		0	0	0	0	0	0
24	- Außerordentliche Aufwendungen		0	0	0	0	0	0
25	= Außerordentliches Ergebnis		0	0	0	0	0	0

## Doppischer Produktplan 2025

Produktbereich		61	Allgemeine Finanzwirtschaft		verantwortlich: FB Zentrale Dienste/Finanzen				
Produktgruppe		61.2	Sonstige allgemeine Finanzwirtschaft		Produktart: extern und intern				
Produkt		61.2.01	Sonstige allgemeine Finanzwirtschaft		Rechtsbindung: pflichtige Selbstverwaltungsaufgaben				
<u>Teilergebnishaushalt</u>				vorläufiges	Ansatz 2024	Ansatz 2025	Planung 2026	Planung 2027	Planung 2028
Ertrags- und Aufwandsarten				Ergebnis 2023					
26 = Ergebnis vor Berücksichtigung der internen Leistungsbeziehungen (22.+25.)				1.722	-14.000	-4.800	-12.600	-12.000	-11.300
27 Erträge aus internen Leistungsbeziehungen				0	0	0	0	0	0
28 - Aufwendungen aus internen Leistungsbeziehungen				0	0	0	0	0	0
29 = Gesamtergebnis des Teilhaushalts				1.722	-14.000	-4.800	-12.600	-12.000	-11.300
Nachrichtlich:									
30 Nicht zahlungswirksame Erträge				0	0	0	0	0	0
31 Nicht zahlungswirksame Aufwendungen				896	0	0	0	0	0



**Rücklagen- und Rückstellungsübersicht ( in T€ )**  
**Gemeinde Breydin**  
**Haushaltsjahr 2025**



Rücklagenarten	Stand zum 31.12. des Vorvorjahres	Voraus-sichtlicher Stand zum 31.12. des Vorjahres	Zuführung im Haushalts-jahr	Inanspruch-nahme im Haushaltsjahr	Voraus-sichtlicher Stand zum 31.12. des Haushalts-jahres
	1	2	3	4	5
Rücklage aus Überschüssen des ordentlichen Ergebnisses	1.520	1.428	0	88	1.340
Rücklage aus Überschüssen des außerordentlichen Ergebnisses	50	50	0	0	50
<b>Gesamtsumme Überschussrücklagen</b>	<b>1.570</b>	<b>1.478</b>	<b>0</b>	<b>88</b>	<b>1.390</b>
<b>Sonderrücklagen</b>	<b>204</b>	<b>204</b>	<b>0</b>	<b>0</b>	<b>204</b>
davon aus noch nicht verwendeten investiven Schlüsselzuweisungen	204	204	0	0	204
davon aus der ehemaligen kameralen allgemeinen Rücklage	0	0	0	0	0
<b>Gesamtsumme Sonderrücklagen</b>	<b>0</b>	<b>0</b>	<b>0</b>	<b>0</b>	<b>0</b>

Rückstellungsarten	Stand zum 31.12. des Vorvorjahres	Voraus-sichtlicher Stand zum 31.12. des Vorjahres	Zuführung im HH-Jahr	Inanspruch-nahme im HH-Jahr	Auflösung im HH-Jahr	Voraus-sichtlicher Stand zum 31.12. des HH-Jahres
	1	2	3	4	5	6
<b>Rückstellungen für Pensionen und ähnliche Verpflichtungen</b>	0	0	0	0	0	0
davon Pensionsrückstellungen	0	0	0	0	0	0
davon Beihilferückstellungen	0	0	0	0	0	0
davon Altersteilzeitrückstellungen	0	0	0	0	0	0
<b>Rückstellung für unterlassene Instandhaltung</b>	9	0	0	0	0	0
<b>Rückstellungen für die Rekultivierung und Nachsorge von Abfalldeponien</b>	0	0	0	0	0	0
<b>Rückstellungen für die Sanierung von Altlasten</b>	0	0	0	0	0	0
<b>sonstige Rückstellungen</b>	<b>14</b>	<b>4</b>	<b>4</b>	<b>4</b>	<b>0</b>	<b>4</b>
davon Rückstellungen für ungewisse Verbindlichkeiten im Rahmen des Finanzausgleichs und von Steuerschuldverhältnissen	0	0	0	0	0	0
davon Rückstellungen für drohende Verpflichtungen	0	0	0	0	0	0
aus Bürgschaften	0	0	0	0	0	0
aus Gewährleistungen	0	0	0	0	0	0
aus anhängigen Gerichtsverfahren	0	0	0	0	0	0
...						
<b>Gesamtsumme Rückstellungen</b>	<b>23</b>	<b>4</b>	<b>4</b>	<b>4</b>	<b>0</b>	<b>4</b>



**Übersicht über Sonderposten und Erträge aus der Auflösung von Sonderposten  
( in T€ )  
Gemeinde Breydin  
Haushaltsjahr 2025**

Sonderposten	Stand zum 31.12. des Vorvorjahres	Voraussicht- licher Stand zum 31.12. des Vorjahres	Erträge aus der Auflösung von Sonderposten			
			Ansatz des Haushalts- jahres	Planung 2026	Planung 2027	Planung 2028
			1	2	3	4
Sonderposten aus Zuwendungen für Investitionen und Investitionsfördermaßnahmen	928	858	71	73	69	61
Sonderposten aus investiven Schlüsselzuweisungen	119	132	17	13	9	4
Sonderposten aus Beiträgen und Baukostenzuschüssen	110	99	9	9	9	8
<b>Gesamtsumme:</b>	1.157	1.089	97	95	87	73







**Übersicht über die aus Verpflichtungsermächtigungen voraussichtlich  
fällig werdenden Auszahlungen ( in T€ )  
Gemeinde Breydin  
Haushaltsjahr 2025**

Verpflichtungsermächtigungen	voraussichtlich fällige Auszahlungen				
	2026	2027	2028	2029	2030
	1	2	3	4	5
2025	0	0	0	0	0
2026	0	0	0	0	0
2027	0	0	0	0	0
2028	0	0	0	0	0
<b>Gesamtsumme Verpflichtungsermächtigungen</b>	0	0	0	0	0
<b>Nachrichtlich:</b> Im mittelfristigen Finanzplanungszeitraum vorgesehene Kreditaufnahmen für Investitionen (ohne Umschuldungskredite)	0	0	0	0	0

**Verbindlichkeitenübersicht ( in T€ )**  
**Gemeinde Breydin**  
**Haushaltsjahr 2025**



Art der Verbindlichkeit	Stand zum	Stand zum	mit einer Restlaufzeit von			voraussichtlicher Stand zum 31.12. des Haushaltsjahres
	31.12. des Vorvorjahres	31.12. des Vorjahres	bis zu einem Jahr	einem bis zu fünf Jahren	mehr als fünf Jahren	
	1	2	3	4	5	
Anleihen	0	0	0	0	0	0
Verbindlichkeiten aus Krediten für Investitionen und Investitionsfördermaßnahmen	17	9	18	112	361	491
Verbindlichkeiten aus der Aufnahme von Kassenkrediten	0	0	0	0	0	0
Verbindlichkeiten aus Rechtsgeschäften, die einer Kreditaufnahme wirtschaftlich gleichkommen	0	0	0	0	0	0
erhaltene Anzahlungen	0	0	0	0	0	0
Verbindlichkeiten aus Lieferungen und Leistungen	26	0	0	0	0	0
Verbindlichkeiten aus Transferleistungen	0	0	0	0	0	0
Verbindlichkeiten gegenüber Sondervermögen	0	0	0	0	0	0
Verbindlichkeiten gegenüber verbundenen Unternehmen	0	0	0	0	0	0
Verbindlichkeiten gegenüber Zweckverbänden	0	0	0	0	0	0
Verbindlichkeiten gegenüber sonstigen Beteiligungen	0	0	0	0	0	0
sonstige Verbindlichkeiten	1	1	0	0	0	0
<b>Summe Verbindlichkeiten:</b>	<b>44</b>	<b>10</b>	<b>18</b>	<b>112</b>	<b>361</b>	<b>491</b>