



**Produktorientierter Haushalt**

**Haushaltssatzung 2025**

**Gemeinde Melchow**





**Amt Biesenthal - Barnim**

**Gemeinde Melchow**

**Produktorientierter Haushalt 2025**

## **Haushaltssatzung**

### **der Gemeinde Melchow für das Haushaltsjahr 2025**

Aufgrund des § 67 der Kommunalverfassung des Landes Brandenburg vom 18.12.2007 (GVBl. I S. 286), zuletzt geändert durch Artikel 3 des Gesetzes vom 30.06.2022 (GVBl. I/22 Nr. 18), wird nach Beschluss der Gemeindevertretung der Gemeinde Melchow vom 02.12.2024 folgende Haushaltssatzung erlassen:

#### **§ 1**

Der Haushaltsplan für das Haushaltsjahr 2025 wird

1. im Ergebnishaushalt mit dem Gesamtbetrag der

ordentlichen Erträge auf	2.877.400,00 €
ordentlichen Aufwendungen	3.010.300,00 €
außerordentliche Erträge auf	0 €
außerordentliche Aufwendungen	0 €

2. im Finanzhaushalt mit dem Gesamtbetrag der

Einzahlungen auf	2.800.400,00 €
Auszahlungen auf	2.913.700,00 €

festgesetzt.

Von den Einzahlungen und Auszahlungen des Finanzhaushaltes entfallen auf:

Einzahlungen aus laufender Verwaltungstätigkeit auf	2.629.600,00 €
Auszahlungen aus laufender Verwaltungstätigkeit auf	2.663.200,00 €
Einzahlungen aus der Investitionstätigkeit auf	170.800,00 €
Auszahlungen aus der Investitionstätigkeit auf	238.500,00 €
Einzahlungen aus der Finanzierungstätigkeit auf	0,00 €
Auszahlungen aus der Finanzierungstätigkeit auf	12.000,00 €
Einzahlungen aus der Auflösung von Liquiditätsreserven	0 €
Auszahlungen an Liquiditätsreserven	0 €



## § 2

Kredite zur Finanzierung von Investitionen und Investitionsförderungsmaßnahmen werden nicht festgesetzt.

## § 3

Verpflichtungsermächtigungen für Investitionen künftiger Haushaltsjahre werden nicht festgesetzt.

## § 4

Die Steuersätze für die Realsteuern, die in einer gesonderten Hebesatzsatzung festgesetzt worden sind, betragen:

- |     |   |          |
|-----|---|----------|
| 1.  | Grundsteuer   |          |
| a.) | für land- und forstwirtschaftliche Betriebe (Grundsteuer A) | 280 v.H. |
| b.) | für die Grundstücke (Grundsteuer B)                         | 290 v.H. |
| 2.  | Gewerbsteuer  | 320 v.H. |

## § 5

1. Die Wertgrenze, ab der außerordentliche Erträge und Aufwendungen als für die Gemeinde von wesentlicher Bedeutung angesehen werden, wird auf 6.000 € festgesetzt.
2. Die Wertgrenze für die insgesamt erforderlichen Auszahlungen, ab der Investitionen und Investitionsförderungsmaßnahmen im Finanzhaushalt einzeln darzustellen sind, wird auf 10.000 € festgesetzt.
3. Die Wertgrenze, ab der überplanmäßige und außerplanmäßige Aufwendungen und Auszahlungen der vorherigen Zustimmung der Gemeindevertretung Melchow bedürfen, wird auf 10.000 € festgesetzt.
4. Die Wertgrenzen, ab der eine Nachtragshaushaltssatzung zu erlassen ist, werden bei:
  - a) der Entstehung eines zusätzlichen Fehlbetrages auf 30.000 € und
  - b) bei bisher nicht veranschlagten oder zusätzlichen Einzelaufwendungen oder Einzelauszahlungen auf 50.000 €

festgesetzt.

Melchow, den 03.12.2024

A. Nedlin  
Amtdirektor





# Gemeinde Melchow



VORBERICHT ZUR HAUSHALTSPLANUNG  
DER GEMEINDE MELCHOW

HAUSHALTSJAHR 2025



## Inhalt

Vorwort.....	2
Die Gemeinde Melchow im Überblick.....	2
Allgemeines .....	2
Gemeindliche Einrichtungen .....	2
Soziales Leben .....	3
Einwohnerentwicklung der Gemeinde Melchow.....	3
Erträge der Gemeinde Melchow.....	4
Entwicklung der Jahresrechnungen im Ergebnishaushalt und Finanzhaushalt.....	5
Entwicklung der Jahresrechnungen im Ergebnishaushalt.....	5
Entwicklung der Jahresrechnungen im Finanzhaushalt.....	6
Entwicklung der wichtigsten Erträge und Aufwendungen .....	6
Erträge und Aufwendungen im Vergleich zu den Vorjahren nach Kontengruppen.....	7
Informationen zu den einzelnen Kontengruppen .....	9
Wesentliche Abweichungen des Ergebnishaushaltes des Haushaltsplanes 2025 zum Ergebnisplanes des Vorjahres.....	13
Entwicklung der Einzahlungen und Auszahlungen.....	13
Gegenüberstellung Ergebnis und Finanzhaushalt der laufenden Verwaltungstätigkeit.....	14
Wesentliche Abweichungen der investiven Einzahlungen und Auszahlungen des Haushaltsplanes 2025 zum Plan des Vorjahres.....	17
Darstellung der Investitionsein- und -auszahlungen in den Jahren 2025 - 2028 .....	17
Einfluss der Investitionen auf zukünftige Haushalte .....	18
Entwicklung der Verschuldung.....	19
Finanzmittelbestand.....	20
Rückstellungen.....	21
Weiteres .....	21





## Vorwort

Die kommunale Haushalts- und Kassenverordnung des Landes Brandenburg erläutert in § 10 des Regelwerks die Notwendigkeit und Inhalt des Vorberichts zum Haushalt.

Der Vorbericht soll im Wesentlichen einen Überblick über den Stand und die Entwicklungen der Haushaltswirtschaft bieten und stellt damit eine bedeutende Informationsquelle für die politischen Gremien, die Öffentlichkeit sowie für die Aufsichtsbehörden zur Beurteilung der wirtschaftlichen Situation dar.

Der Vorbericht zeigt die wichtigsten Erträge und Aufwendungen sowie Einzahlungen und Auszahlungen. Die Schuldenentwicklung wird dokumentiert sowie ein Bild der Gesamtfinanzlage gezeichnet.

Weiterhin werden die wesentlichen Schwerpunkte der Haushaltsplanung dargestellt und näher erläutert sowie die Finanzplanung der kommenden drei Jahre und damit einhergehend die finanztechnischen Zielsetzungen dargelegt.

## Die Gemeinde Melchow im Überblick

### Allgemeines

Die Gemeinde Melchow ist zentral im Landkreis Barnim gelegen. Der Ort liegt 40 km nordöstlich von Berlin-Mitte, unweit der Kreisstadt Eberswalde. Die Gemeinde liegt landschaftlich reizvoll am Eberswalder Urstromtal, unweit des Schwärze- und Samithsees und des Nonnenfließes. Erstmals wurde der Ort im Jahre 1324 urkundlich erwähnt.

Das Gebiet der Gemeinde Melchow erstreckt sich über eine Fläche von 1.651 ha. Zur Gemeinde Melchow gehören die Ortsteile Melchow und Schönholz.

Mit Stichtag 30.09.2024 sind in den Ortsteilen 1.138 Einwohner mit ihrem Hauptwohnsitz gemeldet.

Direkt an der Ortsdurchfahrt Melchow befindet sich eine Schmiede, die unter Denkmalschutz steht. Sehenswert in Melchow ist auch das kleine Bahnhofsgebäude, das saniert wurde und den Namen "Naturparkbahnhof Melchow" trägt.

### Gemeindliche Einrichtungen

In der Gemeinde befinden sich mehrere gemeindliche Einrichtungen, wie zum Beispiel das Touristische Begegnungszentrum „Lindengarten“ und die Kindertagesstätte „Zu den sieben Bergen“.

In der Kindertagesstätte werden momentan ca. 76 Kinder betreut, wovon der größte Teil der Kinder zur eigenen Gemeinde gehört. Die Beschulung der Kinder im Grundschulalter wird vorrangig in der Grundschule in Grüntal vorgenommen.





## Soziales Leben

Das kulturelle Zentrum der Gemeinde ist das Touristische Begegnungszentrum „Lindengarten“. Darin befinden sich Gästezimmer, die Naturwacht, der Jugendclub „EXIT“ und Räumlichkeiten für Veranstaltungen der Gemeinde, von Vereinen oder privaten Feiern.

Mit der Auflösung des Amtshofes zum 31.12.2012 beschloss die Gemeinde Melchow die rückübertragenen Selbstverwaltungsaufgaben zur Aufrechterhaltung von Ordnung und Sauberkeit und Tätigkeiten zur Gefahrenabwehr allein wahrzunehmen. Hierzu wurden Gemeindearbeiter eingestellt, die diese Arbeiten in der Gemeinde ausführen.

Die zwei Feuerwehrgerätehäuser befinden sich in Trägerschaft des Amtes Biesenthal-Barnim.

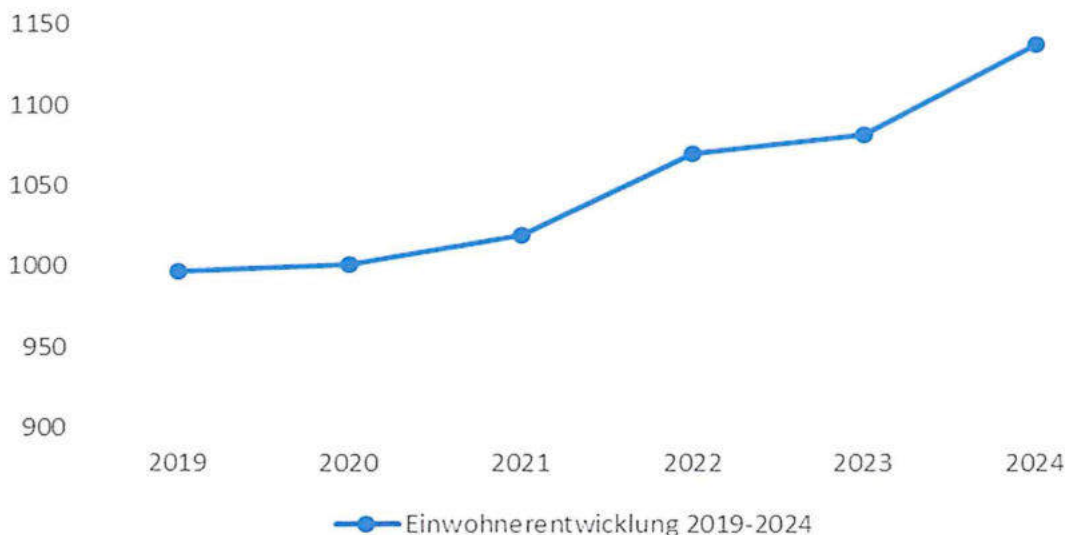
In der Gemeinde gibt es ca. 86 Gewerbetreibende.

## Einwohnerentwicklung der Gemeinde Melchow

Gemäß den Angaben des Einwohnermeldeamtes, des Amtes Biesenthal-Barnim, sind am 30.09.2024 1.138 Einwohner in der amtsangehörigen Gemeinden Melchow mit Hauptwohnsitz gemeldet, davon 98 im Ortsteil Schönholz:

30.06.2019	997
30.06.2020	1.002
30.06.2021	1.020
30.06.2022	1.070
30.06.2023	1.082
30.09.2024	1.138

Einwohnerentwicklung 2019-2024







In dem betrachteten Zeitraum zwischen 2019 – 2024 ist eine Entwicklungssteigerung der Einwohner von rund 14 % zu verzeichnen. Dies resultiert insbesondere aus der Entwicklung der Wohngebiete Am Rüggen I + II. Hier konnten viele neue Einwohner in der Gemeinde begrüßt werden.

Mit diesem Trend ergeben sich sowohl notwendige infrastrukturelle Maßnahmen in der Gemeinde als auch in den Einrichtungen der Gemeinde Melchow selbst.

Weiterhin verfügt die Gemeinde über einen kommunalen Wohnungsbestand. Die Verwaltung der Objekte erfolgt durch die Immo-versa GmbH Templin.

## Erträge der Gemeinde Melchow

Die Gemeinde Melchow erhält im Jahr 2025 die sogenannte Schlüsselzuweisung Plus in Höhe von 6.801,00 €. Hierbei handelt es sich um eine zusätzliche Zahlung, welche an Gemeinden mit einer im Landesvergleich erheblich unterdurchschnittlichen Finanzkraft pro Einwohnerin/ Einwohner gezahlt wird.

Grundsätzlich ist festzuhalten, dass es Ziel der Gemeinde sein muss, ihre laufenden Aufwendungen durch ihre laufenden Erträge zu decken. Eine Einflussnahme hat die Gemeinde hier insbesondere bei den Steuererträgen. Hier muss es Zielstellung sein, dass sich die Gemeinde an den durchschnittlichen Hebesätzen des Landes orientiert. Dies insbesondere vor dem Hintergrund, dass bei der Berechnung der Schlüsselzuweisungen die Steuerkraft der Gemeinde auf die Durchschnittssätze nivelliert wird. Befinden sich die Hebesätze der Gemeinde unter dem Landesdurchschnitt, wird faktisch eine höhere Steuerkraft angenommen und davon ausgehend die Schlüsselzuweisung berechnet. Durch die niedrigeren Hebesätze büßt die Gemeinde aktiv Steuererträge ein.

In der Gemeinde Melchow lagen die Hebesätze bis 2024 bei:

Grundsteuer A	320 v.H.	Nivellierungshebesatz	335 v. H.
Grundsteuer B	410 v.H.	Nivellierungshebesatz	415 v.H.
Gewerbesteuer	320 v.H.	Nivellierungshebesatz	335 v.H.

In der Festsetzung der Schlüsselzuweisung für das Jahr 2025 ist ersichtlich, dass die Landesdurchschnitte der Hebesätze höher liegen als die in der Gemeinde Melchow. Aufgrund der Nivellierung der Steuererträge wird für die Gemeinde damit fiktiv von einem höheren Steuerertrag von rund 23.700 €, die Gewerbesteuermulage wurde hierbei außer Acht gelassen, ausgegangen. Damit wird deutlich, dass der Verzicht auf Steuererträge immer finanziell zu Lasten der Gemeinde geht. Ist die Gemeinde in der Lage trotz geringerer Hebesätze ihren Verpflichtungen nachzukommen, stellt dies kein Problem dar. Zeichnet sich jedoch ab, dass die Gemeinde auch in der Finanzplanung ihren Haushaltsausgleich nicht erreicht, sind die Hebesätze zwingend dem Niveau des Landes anzupassen. Dies insbesondere vor dem Hintergrund, dass bei dauernder nicht gegebener Leistungsfähigkeit der Gemeinde ein Haushaltssicherungskonzept zu erstellen ist, in welchem Maßnahmen zur Haushaltskonsolidierung





dargelegt werden müssen. Eine erste Maßnahme besteht hierbei immer in der Anpassung der Hebesätze sowie der Streichung von freiwilligen Leistungen.

Insbesondere im Rahmen der Grundsteuerreform musste sich die Gemeinde nunmehr mit den geltenden Hebesätzen auseinandersetzen um neue Festlegungen treffen zu können. Hierbei wurden folgende Hebesätze beschlossen:

Grundsteuer A	280 v.H.
Grundsteuer B	290 v.H.
Gewerbsteuer	320 v.H.

## Entwicklung der Jahresrechnungen im Ergebnishaushalt und Finanzhaushalt

Die finanzielle Leistungsfähigkeit orientiert sich am ordentlichen Ergebnis, welches im Ergebnishaushalt ausgewiesen wird.

Der Haushaltsausgleich ist gemäß den Regelungen der Brandenburgischen Kommunalverfassung ausgeglichen, wenn der Gesamtbetrag der ordentlichen Erträge die Höhe des Gesamtbetrages der ordentlichen Aufwendungen erreicht oder übersteigt. Für das Haushaltsjahr 2025 ist der Haushalt nicht ausgeglichen. Die Aufwendungen übersteigen die Erträge um 132.900 €. Für die Folgejahre 2026 – 2028 weisen die Haushalte einen Ausgleich aus. Die ordentlichen Erträge übersteigen die ordentlichen Aufwendungen.

## Entwicklung der Jahresrechnungen im Ergebnishaushalt

	GESAMTÜBERSCHUSS/-FEHLBETRAG AUS DER ERGEBNISRECHNUNG
<b>2017</b>	26.538,98 €
<b>2018</b>	81.229,65 €
<b>2019</b>	301.551,68 €
<b>2020</b>	311.994,34 €
<b>2021</b>	607.111,11 €
<b>2022</b>	52.118,90 €
<b>Vorl. Ergebnis 2023</b>	- 457.811,12 €

In der Betrachtung der Ergebnisse der vorliegenden Jahresrechnungen wird deutlich, dass die Entwicklung in der Gemeinde schwankend ist. Alle dargestellten Jahre konnten mit einem Überschuss im Ergebnishaushalt abschließen. Das Jahr 2023 wird hierbei jedoch eine Ausnahme darstellen. Aufgrund der geringeren Schlüsselzuweisungen in diesem Jahr, konnte ein Ausgleich des Ergebnishaushaltes nicht erreicht werden.



## Entwicklung der Jahresrechnungen im Finanzhaushalt

Jahr	SALDO AUS LFD. VERWALTUNGSTÄTIGKEIT	SALDO AUS INVESTITIONSTÄTIGKEIT
2017	73.120,96 €	-98.593,44 €
2018	187.669,33 €	-71.843,22 €
2019	304.327,11 €	-493.654,27 €
2020	409.781,66 €	2.016,93 €
2021	684.290,44 €	-102.965,71 €
2022	145.990,78 €	-229.014,46 €
<b>Vorl. Ergebnis 2023</b>	<b>-291.224,63€</b>	<b>-641.894,00 €</b>

In der Betrachtung der Salden aus laufender Verwaltungstätigkeit der letzten Jahre ergibt sich außer für das Jahr 2023, ein positives Bild. Das bedeutet in den Jahren 2017-2022, dass die Erträge aus laufender Verwaltungstätigkeit die Aufwendungen aus laufender Verwaltungstätigkeit übersteigen. Im Haushaltsjahr 2023 war dies nicht der Fall. Grund dafür waren die geringeren Schlüsselzuweisungen in diesem Jahr, welche auf die höheren Steuererträge im Jahr 2021 zurück zu führen sind. Die Salden aus der Investitionstätigkeit weisen, außer im Haushaltsjahr 2020, immer ein Defizit auf. Dies war jedoch bereits im Rahmen der jeweiligen Haushaltsplanung so veranschlagt.

Für das Haushaltsjahr 2025 ergeben sich sowohl beim Saldo aus laufender Verwaltungstätigkeit als auch beim Saldo aus Investitionen Fehlbeträge. Bei der laufenden Verwaltungstätigkeit werden auf der einen Seite mit weniger Einzahlungen bei den Zuwendungen und allgemeinen Umlagen sowie bei den öffentlich-rechtlichen Leistungsentgelten und auf der anderen Seite mit mehr Transferauszahlungen gerechnet. Wie in den vergangenen Jahren liegen bei den Investitionen die Auszahlungen höher als die Einzahlungen.

## Entwicklung der wichtigsten Erträge und Aufwendungen

Der Gesamtbetrag der ordentlichen Erträge und Aufwendungen sowie der außerordentlichen Erträge und Aufwendungen bedarf gem. § 65 (2) Nr. 1a BbgKVerf der Festsetzung in der Haushaltssatzung.

Im Ergebnishaushalt werden die wichtigsten Aufwands- und Ertragsarten differenziert in Staffelform dargestellt. Um einen schnellen Überblick über das zu erwartende Gesamtergebnis zu erhalten, werden entsprechende Salden ermittelt. Dabei erfolgt eine Unterteilung in das ordentliche Ergebnis (1. bis 22.) sowie das außerordentliche Ergebnis (23. bis 25.). Dem liegt die Überlegung zugrunde, dass Aufwendungen, die im Zusammenhang mit der gewöhnlichen Verwaltungstätigkeit anfallen, auch nur mit regelmäßig wiederkehrenden Erträgen gedeckt werden sollen.

Das Ergebnis aus ordentlichen Erträgen und ordentlichen Aufwendungen ist gemäß § 63 (4) BbgKVerf auszugleichen. Es ist ausgeglichen, wenn der Gesamtbetrag der ordentlichen Erträge die Höhe des Gesamtbetrages der ordentlichen Aufwendungen erreicht oder übersteigt. Der Ergebnishaushalt des



Haushaltsjahres 2025 ist nicht ausgeglichen. Es ergibt sich folgende Darstellung im ordentlichen Ergebnis:

**Ordentliche Erträge: 2.877.400,00 €**

**Ordentliche Aufwendungen: 3.010.300,00 €**

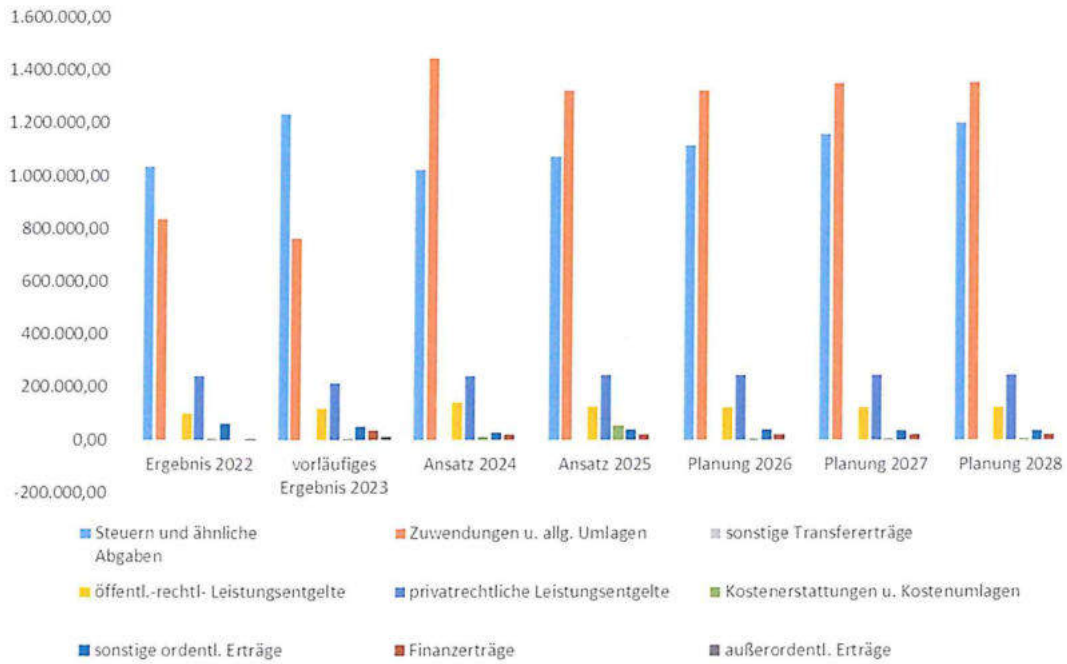
Außerordentliche Erträge und Aufwendungen sind solche, die auf unvorhersehbaren, seltenen und ungewöhnlichen Vorgängen von wesentlicher finanzieller Bedeutung beruhen. Auch Erträge und Aufwendungen aus der Veräußerung von Grundstücken, grundstücksgleichen Rechten, Bauten und Finanzanlagevermögen sind als außerordentliche Erträge und Aufwendungen darzustellen (§ 4 (2) KomHKV). Mit der Haushaltsplanung 2025 ergibt sich kein außerordentliches Ergebnis.

## Erträge und Aufwendungen im Vergleich zu den Vorjahren nach Kontengruppen

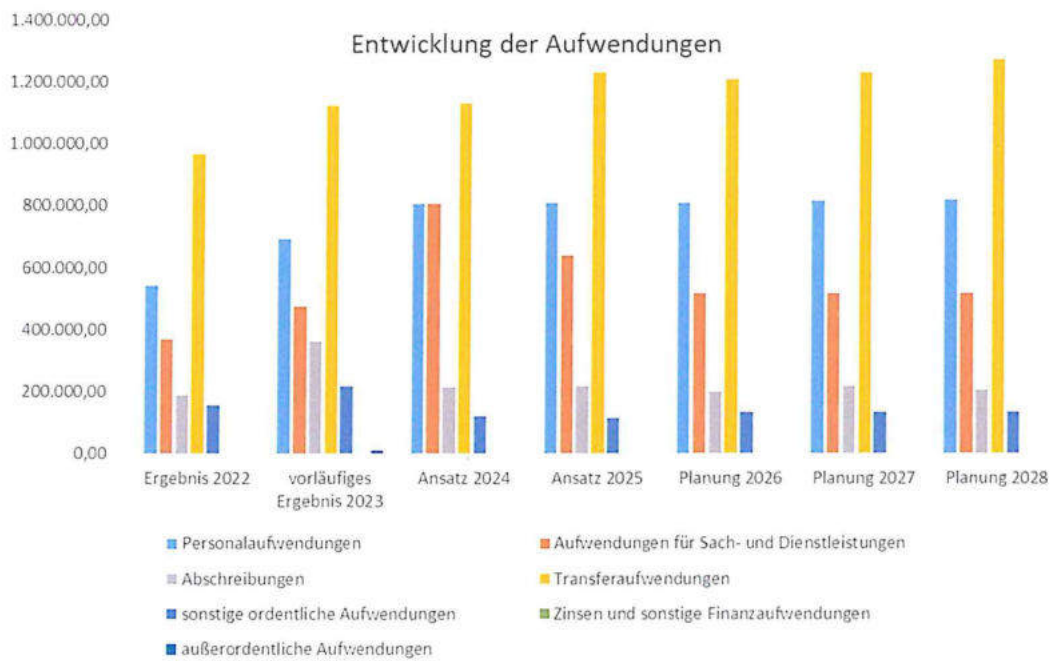
Konto	Ergebnis 2022	vorläufiges Ergebnis 2023	Ansatz 2024	Ansatz 2025	Planung 2026	Planung 2027	Planung 2028
Steuern und ähnliche Abgaben	1.034.528,70	1.233.258,68	1.021.100 €	1.074.100 €	1.115.600 €	1.157.600 €	1.199.600 €
Zuwendungen u. allg. Umlagen	837.140,46	760.986,05	1.445.100 €	1.319.800 €	1.321.700 €	1.346.900 €	1.351.400 €
sonstige Transfererträge	0,00	0,00	0 €	0 €	0 €	0 €	0 €
öffentl.-rechtl. Leistungsentgelte	99.832,88	120.246,57	143.100 €	125.100 €	125.000 €	125.000 €	125.000 €
privatrechtliche Leistungsentgelte	243.540,29	214.934,37	242.000 €	247.000 €	247.000 €	247.000 €	247.000 €
Kostenerstattungen u. Kostenumlagen	3.736,05	994,64	10.500 €	53.000 €	3.000 €	3.000 €	3.000 €
sonstige ordentl. Erträge	61.016,25	49.779,14	28.000 €	37.400 €	37.400 €	36.900 €	36.900 €
Finanzerträge	-3.290,00	35.049,78	18.700 €	21.000 €	21.000 €	21.000 €	21.000 €
außerordentl. Erträge	1.350,00	13.375,00	0 €	0 €	0 €	0 €	0 €
<b>Gesamterträge</b>	<b>2.277.854,63</b>	<b>2.428.624,23</b>	<b>2.908.500 €</b>	<b>2.877.400 €</b>	<b>2.870.700 €</b>	<b>2.937.400 €</b>	<b>2.983.900 €</b>
Personalaufwendungen	541.435,94	694.118,48	806.600 €	807.800 €	810.600 €	814.000 €	817.200 €
Aufwendungen für Sach- und Dienstleistungen	369.528,84	476.554,37	806.800 €	640.000 €	515.700 €	515.700 €	515.700 €
Abschreibungen	189.524,40	361.700,80	213.800 €	217.800 €	198.500 €	217.200 €	205.900 €
Transferaufwendungen	966.436,18	1.123.479,61	1.129.100 €	1.230.000 €	1.207.100 €	1.230.900 €	1.272.900 €
sonstige ordentliche Aufwendungen	155.371,79	217.201,08	120.600 €	114.300 €	135.200 €	135.600 €	135.900 €
Zinsen und sonstige Finanzaufwendungen	3.411,58	1.852,80	400 €	400 €	300 €	0 €	0 €
außerordentliche Aufwendungen	27,00	11.529,00	0 €	0 €	0 €	0 €	0 €
<b>Gesamtaufwendungen</b>	<b>2.225.735,73</b>	<b>2.886.436,14</b>	<b>3.077.300 €</b>	<b>3.010.300 €</b>	<b>2.867.400 €</b>	<b>2.913.400 €</b>	<b>2.947.600 €</b>
<b>Gesamtüberschuss / Gesamtfehlbetrag</b>	<b>52.118,90</b>	<b>-457.811,91</b>	<b>-168.800 €</b>	<b>-132.900 €</b>	<b>3.300 €</b>	<b>24.000 €</b>	<b>36.300 €</b>



## Entwicklung der Erträge



## Entwicklung der Aufwendungen





## Informationen zu den einzelnen Kontengruppen

### **Steuern und ähnliche Abgaben**

In den Steuern und ähnlichen Abgaben sind die Grundsteuer A, Grundsteuer B, Gewerbesteuer, der Gemeindeanteil an der Einkommen- und der Umsatzsteuer, sowie die Hundesteuer, Zweitwohnungssteuer und Leistungen nach dem Familienausgleich enthalten. Über den Betrachtungszeitraum gesehen, sind im Jahr 2023 die Steuern und ähnlichen Abgaben zum Haushaltsjahr 2022 gestiegen. Für das Jahr 2024 ist zu den vorangegangenen Jahren und den Nachfolgenden Finanzjahren eine Reduzierung der Erträge erkennbar. Dies resultiert aus geringeren Gewerbesteuererträgen im Jahr 2024.

Im Rahmen der Haushaltsplanung 2025 insbesondere aufgrund der Grundsteuerreform wurden die Hebesätze der Gemeinde diskutiert und neu festgesetzt. Hierbei ergeben sich bei der Grundsteuer B Mehrerträge für die Gemeinde Melchow.

### **Zuwendungen und allgemeine Umlagen**

Im Bereich der Zuwendungen und allgemeinen Umlagen sind die allgemeinen Schlüsselzuweisungen, die Zuweisungen für laufende Zwecke von Gemeinden und Gemeindeverbände und die Auflösung von Sonderposten enthalten.

Im Betrachtungszeitraum lässt sich erkennen, dass die Zuwendungen und allgemeinen Umlagen vom Jahr 2022 zum Jahr 2023 gesunken sind. Dies liegt vordergründig an den geringeren Schlüsselzuweisungen, welche die Gemeinde Melchow im Jahr 2023 erhalten hat. Ab dem Jahr 2024 steigen die Schlüsselzuweisungen wieder an. Ebenfalls steigen die Zuweisungen für das notwendige pädagogische Personal im Produktbereich der Kindertageseinrichtung an, dies ist begründet durch die jährliche Erhöhung der Personalaufwendungen, welche prozentual vom Land erstattet werden. Weiterhin ergeben sich durch das Gute-Kita-Gesetz sowie die Elternbeitragsentlastung entsprechende Pauschalzahlungen des Landes. Seit August 2024 entfallen die Beiträge für alle Drei- bis Sechsjährigen in Kitas und Tagespflege.

Weiterhin wird deutlich, dass die Zuwendungen und allgemeinen Umlagen im Jahr 2024 gegenüber dem Jahr 2025 und nachfolgend, mit einem höheren Ansatz geplant wurden. Dies liegt daran, dass die Gemeinde Melchow im Jahr 2024 Spenden und Sponsorengelder für die 700 Jahrfeier erhalten hat. Zudem erhielt die Gemeinde eine Förderung über das Teilhabechancengesetz von der Bundesagentur für Arbeit. Mit dem Gesetz sollen Langzeitarbeitslose eine Perspektive auf dem Arbeitsmarkt erhalten. Weiterhin ist zu berücksichtigen, dass für die Sanierung des Karpfenteiches entsprechende Zuwendungen des Landkreises in 2024 eingeplant wurden. Für das Jahr 2025 entfallen diese Maßnahmen.



### **öffentlich-rechtliche Leistungsentgelte**

Die Benutzungsgebühren und ähnlichen Entgelte sowie die Auflösung von Sonderposten aus Beiträgen, Baukosten- und Investitionszuschüssen der einzelnen Produktbereiche sind in dieser Position zusammengefasst. Den größten Part nehmen hierbei die Elternbeiträge für die Kindertageseinrichtung ein. Im Planjahr 2025 ist hier ein Rückgang zu verzeichnen. Dies ergibt sich aus dem Umstand, dass die Maßnahmen der Elternbeitragsentlastung dazu führen, dass weniger Elternbeiträge vereinnahmt werden. Auch die Kinderzahlen sind derzeit leicht rückgängig.

### **privatrechtliche Leistungsentgelte**

Die privatrechtlichen Leistungsentgelte ergeben sich insbesondere aus Mieten und Pachten von kommunalen Grundstücken. In der Gemeinde Melchow werden für das Jahr 2025 40.000 € für die gemeindlich vermieteten und verpachteten Grundstücke geplant. Aus den Kaltmietenerträgen der Immo-versa GmbH für die gemeindlichen Wohnungen werden 35.000 € im Haushalt vereinnahmt. Weiterhin werden hier die zahlungsunwirksamen Erträge im Rahmen der Wohnungsverwaltung geplant.

Ferner fallen hierrunter auch die Erträge aus der Vermietung der gemeindlichen Gästewohnungen. Hier ist eine deutliche Veränderung erkennbar, da sich durch die Vermarktung der Wohnungen auf entsprechenden Internetplattformen die Anmietung deutlich erhöht hat.

### **Kostenerstattungen und Kostenumlagen**

Im Bereich der Kostenerstattungen und Kostenumlagen handelt es sich insbesondere um die Erstattung von anderen Gemeinden zur Betreuung ihrer Kinder in der Kindertageseinrichtung Melchow. Zudem ist im Planjahr 2025 die Erstattung von Anschlussbeiträgen durch die Pächter kommunaler Grundstücke veranschlagt.

### **Sonstige ordentliche Erträge**

Die sonstigen ordentlichen Erträge setzen sich aus den Konzessionsabgaben, periodenfremden Erträgen und Erträgen aus Auflösungen von sonstigen Sonderposten zusammen. Für das Jahr 2025 und 2026 ist eine Erhöhung von sonstigen ordentlichen Erträgen zu verzeichnen, dies liegt vorwiegend an den Erträgen aus Auflösungen von sonstigen Sonderposten in den Bereichen Kita, Parkanlagen und gemeindlichen Einrichtungen.

### **Finanzerträge**

Bei den Finanzerträgen zeigt sich eine Erhöhung des Planansatzes. Dies ergibt sich aus geplant höheren Zinserträgen.



### **Außerordentliche Erträge**

Als außerordentliche Erträge werden all diejenigen zusammengefasst, die nicht zur gewöhnlichen Geschäfts- bzw. Verwaltungstätigkeit zu zählen sind. Außerordentliche Erträge fallen unregelmäßig an. Sie unterliegen keiner konstanten Entwicklung. Für das Jahr 2025 fallen keine außerordentlichen Erträge an.

### **Gesamterträge**

Die Gesamterträge ergeben sich prioritär aus den Steuererträgen, den Zuweisungen und Zuschüssen, den Gebühren und Entgelten sowie der sonstigen Erträge. Für das Jahr 2025 ist ein Gesamtfehlbetrag geplant. Für die Folgejahre wird ein positives Gesamtergebnis dargestellt.

### **Personalaufwendungen**

Die Personalaufwendungen sind in der Betrachtung der Jahre 2022 bis 2024 kontinuierlich gestiegen. Dies ergibt sich bei einer 100%-Planung zum einen aus den regelmäßigen Tarifierhöhungen und zum anderen aus den Personalzuwächsen der letzten Jahre. Durch die Änderungen von Personalschlüsseln in den Kindertageseinrichtungen ist es notwendig zusätzliches Personal einzustellen. Ab dem Planjahr 2025 wird diese Entwicklung jedoch unterbrochen und auch für die Folgejahre im Trend zwar steigend aber nicht auf dem Niveau der Vorjahre bis 2024 fortgesetzt. Aufgrund der Erkenntnisse der letzten Jahre, zeigt sich immer wieder deutlich, dass durch nicht besetzte Stellen, Langzeiterkrankungen oder die Beschäftigung in Teilzeit Finanzmittel am Jahresende verfügbar bleiben. Diese Entwicklungen und Erkenntnisse wurden in der Haushaltsplanung 2025 und für die Folgejahre berücksichtigt.

### **Aufwendungen für Sach- und Dienstleistungen**

Generell beziehen sich die Aufwendungen für Sach- und Dienstleistungen auf die Kosten, für den Erwerb von materiellen Gütern und externen Dienstleistungen. In dieser Kontengruppe wurden im Gegensatz zu 2024 für das Jahr 2025 und fortfolgend weniger Mittel geplant. Instandhaltungs- und Renovierungsarbeiten wurden im Jahr 2025 nicht so umfangreich geplant wie im Jahr 2024. Ab dem Jahr 2026 reduzieren sich die Planansätze in diesem Bereich weiter, da aktuell noch keine konkreten Maßnahmen vorliegen.

### **Abschreibungen**

Die Abschreibungen stellen den Werteverzehr des kommunalen Vermögens dar. Auch hier ergeben sich immer einige Schwankungen. Das Abschreibungsvolumen ist primär von den Investitionen abhängig. Um den Werteverlust in der Gesamtheit der Bilanz so gering wie möglich zu halten, sind kontinuierliche Investitionen in Größe des Werteverzehrs notwendig. Damit bleiben die Bilanzsummen stabil und die Gemeinde kann ein konstantes Anlagevermögen aufweisen. Mit der Fertigstellung des Erweiterungsbaus



an der Kita erhöhen sich die Abschreibungen entsprechend. Weiterhin sind auch die künftigen im Plan enthaltenen Investitionen in den Abschreibungsplanungen enthalten.

## **Transferaufwendungen**

Die Transferaufwendungen setzen sich aus Zuschüssen und Zuweisungen und aus der Gewerbesteuerumlage sowie der Kreis- und Amtsumlage zusammen. Hier ist für das Haushaltsjahr 2025 eine Steigerung zu erkennen. Diese resultiert hauptsächlich aus der Erhöhung der Kreisumlage.

## **Sonstige ordentliche Aufwendungen**

Die sonstigen ordentlichen Aufwendungen enthalten die Kosten, die im Rahmen der gewöhnlichen Geschäftstätigkeit eines Unternehmens anfallen, jedoch nicht direkt in die Kategorie der Materialaufwendungen, Personalaufwendungen oder Abschreibungen fallen. Eine Reduzierung ist für das Jahr 2025 zu erkennen. Grund hierfür ist die Senkung der Erstattungen an den Zweckverband. Gemäß dem Beschluss N7/2024 der Verbandsversammlung des Schulverbandes Sydow vom 26.09.2024 wurden die Guthaben aus den Schulkostenabrechnungen nicht an die Gemeinden ausgezahlt, sondern als Vorausleistung einbehalten. In den Folgejahren erfolgt die Schulkostenerstattung wieder regulär.

## **Zinsen und sonstige Finanzaufwendungen**

Im Bereich der Zinsen und sonstigen Finanzaufwendungen ergibt sich ab dem Jahr 2024 eine Reduzierung. Grund hierfür ist der im Jahr 2022 geplante Kredit, welcher letztlich nicht aufgenommen werden musste. Ab dem Jahr 2027 sind keine Zinsleistungen mehr geplant, da die Zinsbindung für den bestehenden Kredit im Jahr 2026 ausläuft und in der Planung die Resttilgung veranschlagt wurde.

## **Außerordentliche Aufwendungen**

Als außerordentliche Aufwendungen werden all diejenigen zusammengefasst, die nicht zur gewöhnlichen Geschäfts- bzw. Verwaltungstätigkeit zu zählen sind. Außerordentliche Aufwendungen fallen unregelmäßig an. Sie unterliegen keiner konstanten Entwicklung. Für das Haushaltsjahr 2025 liegen keine außerordentlichen Aufwendungen vor.

## **Gesamtaufwendungen**

Die Gesamtaufwendungen zeigen in der Betrachtung der dargestellten Jahre eine Minimierung für die Jahre ab 2025 und nachfolgend wobei ab dem Jahr 2027 wieder ein leichter Anstieg zu erkennen ist. Grund für die Reduzierung in 2025 ergibt sich aus den geringen Aufwendungen für Sach- und Dienstleistungen und den sonstigen ordentlichen Aufwendungen.



## Wesentliche Abweichungen des Ergebnishaushaltes des Haushaltsplanes 2025 zum Ergebnisplanes des Vorjahres

Konto	Ansatz 2024	Ansatz 2025	Abweichungen		Begründung
			Absolut	in %	
Steuern und ähnliche Abgaben	1.021.100 €	1.074.100 €	53.000 €	5,19%	Anpassung der Hebesätze; Mehrerträge durch die Grundsteuer B
Zuwendungen u. allg. Umlagen	1.445.100 €	1.319.800 €	-125.300 €	-8,67%	im Jahr 2025 reduzieren sich die Zuwendungen u. allg. Umlagen, Gründe hierfür sind der Wegfall von Spenden und Sponsoring (700 Jahrfeier), kein Mitarbeiter im Rahmen des Teilhabechancengesetzes und fehlende Zuwendungen hinsichtlich der Karpfenteichsanierung
sonstige Transfererträge	0 €	0 €	0 €	0,00%	
öffentl.-rechtl. Leistungsentgelte	143.100 €	125.100 €	-18.000 €	-12,58%	Reduzierung durch Elternbeitragsentlastung sowie Reduzierung der Erträge aus Auflösungen der Sonderposten
privatrechtliche Leistungsentgelte	242.000 €	247.000 €	5.000 €	2,07%	Anstieg in 2025 durch Anpassung der Pachtverträge
Kostenerstattungen u. Kostenumlagen	10.500 €	53.000 €	42.500 €	404,76%	in 2025 sind Kostenerstattungen 45.000 € für Anschlussbeiträge durch Pächter vorgesehen
sonstige ordentl. Erträge	28.000 €	37.400 €	9.400 €	33,57%	Erhöhung im Jahr 2025 durch Erträge aus Auflösungen von sonstigen Sonderposten im Bereich Kita, Parkanlagen und gemeindliche Einrichtungen
Finanzerträge	18.700 €	21.000 €	2.300 €	12,30%	Erhöhung der Zinserträge von Kreditinstituten in 2025
außerordentl. Erträge	0 €	0 €	0 €	0,00%	
<b>Gesamterträge</b>	<b>2.908.500 €</b>	<b>2.877.400 €</b>	<b>-31.100 €</b>	<b>-1,07%</b>	siehe Ausführungen der Einzelpositionen
Personalaufwendungen	806.600 €	807.800 €	1.200 €	0,15%	Erhöhung der Personalkosten im Bereich Kita
Aufwendungen für Sach- und Dienstleistungen	806.800 €	640.000 €	-166.800 €	-20,67%	Reduzierung der Aufwendungen in 2025, immer in Abhängigkeit zu den geplanten Maßnahmen
Abschreibungen	213.800 €	217.800 €	4.000 €	1,87%	Anpassung an die Investitionen
Transferaufwendungen	1.129.100 €	1.230.000 €	100.900 €	8,94%	Erhöhung der Kreisumlage
sonstige ordentliche Aufwendungen	120.600 €	114.300 €	-6.300 €	-5,22%	geringere Kostenerstattung an den Schulverband
Zinsen und sonstige Finanzaufwendungen	400 €	400 €	0 €	0,00%	keine Änderung
außerordentliche Aufwendungen	0 €	0 €	0 €	0,00%	
<b>Gesamtaufwendungen</b>	<b>3.077.300 €</b>	<b>3.010.300 €</b>	<b>-67.000 €</b>	<b>-2,18%</b>	siehe Ausführungen der Einzelpositionen

Die Abweichungen im Ergebnishaushalt sind auch auf die Finanzkonten der laufenden Verwaltungstätigkeit zu übertragen. Lediglich die nicht zahlungswirksamen Sachverhalte wie Sonderposten oder Abschreibungen sind im Finanzhaushalt nicht zutreffend.

## Entwicklung der Einzahlungen und Auszahlungen

Die Pflicht zur Aufstellung eines Finanzhaushaltes bzw. einer Finanzrechnung ist insbesondere aus den Besonderheiten der öffentlichen Haushaltsplanung und Rechenschaftslegung hergeleitet. Der Finanzhaushalt ist als Planungskomponente zur Finanzrechnung rechtlich verbindlich vorgeschrieben.



Durch die Darstellung aller tatsächlichen Zahlungsströme wird es möglich, aussagekräftige Informationen über die tatsächliche finanzielle Lage der Kommunen zu liefern.

Alle Zahlungsströme werden im Finanzhaushalt abgebildet. Dies betrifft eine überwiegende Anzahl der im Ergebnishaushalt dargestellten Erträge und Aufwendungen. Abweichend davon weisen einige Positionen jedoch Unterschiede auf, die sich aus der nicht bestehenden Zahlungs- bzw. Ergebniswirksamkeit ergeben. Hier sind insbesondere die Abschreibungen bzw. Auflösung der Sonderposten als Beispiele zu benennen.

### Gegenüberstellung Ergebnis und Finanzhaushalt der laufenden Verwaltungstätigkeit

	ERGEBNISRECHNUNG	FINANZRECHNUNG
<b>Steuern und ähnliche Abgaben</b>	1.074.100 €	1.074.100 €
<b>Zuwendungen u. allg. Umlagen</b>	1.319.800 €	1.217.900 €
<b>Öffentl.-rechtl. Leistungsentgelte</b>	125.100 €	99.600 €
<b>Privatrechtliche Leistungsentgelte</b>	247.000 €	134.000 €
<b>Kostenerstattungen und -umlagen</b>	53.000 €	53.000 €
<b>Sonst. ordentl. Erträge/Einzahlungen</b>	37.400 €	30.000 €
<b>Finanzerträge/-einzahlungen</b>	21.000 €	21.000 €
<b>Außerordentl. Erträge/Einzahlungen</b>	0 €	0,00 €
<b>Gesamterträge / Gesamteinzahlungen</b>	<b>2.877.400 €</b>	<b>2.629.600 €</b>
<b>Personalaufwendungen/-auszahlungen</b>	807.800 €	807.800 €
<b>Aufwendungen/Auszahlungen für Sach- und Dienstleistungen</b>	640.000 €	527.000 €
<b>Abschreibungen</b>	217.800 €	0 €
<b>Transferaufwendungen/-auszahlungen</b>	1.230.000 €	1.213.700 €
<b>Sonstige ordentliche Aufwendungen / Auszahlungen</b>	114.300 €	0 €
<b>Zinsen und sonstige</b>	400 €	114.700 €
<b>Finanzaufwendungen/Auszahlungen</b>		
<b>Außerordentliche</b>	0,00 €	0 €
<b>Aufwendungen/Auszahlungen</b>		
<b>Gesamtaufwendungen/-auszahlungen</b>	<b>3.010.300 €</b>	<b>2.663.200 €</b>
<b>Saldo</b>	<b>-132.900 €</b>	<b>-33.600 €</b>

In der Gegenüberstellung wird deutlich, dass der Ergebnisplan auch nicht zahlungswirksame Vorgänge wie das Auflösen von Sonderposten und Abschreibungen beinhaltet. Dagegen werden im Finanzplan nur die Ein- und Auszahlungen geplant. Die Differenz von 99.300 € zum Ergebnishaushalt ergibt sich damit aus den nicht zahlungswirksamen Buchungen. Diese Buchungen beeinflussen das buchhalterische Ergebnis, ohne dass dabei tatsächliche Geldflüsse stattfinden.

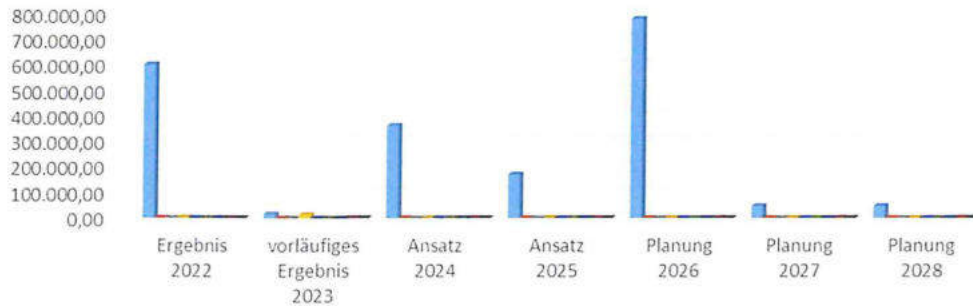


## Entwicklung der Einzahlungen und Auszahlungen aus Investitions- und Finanzierungstätigkeit

Konto	Ergebnis 2022	vorläufiges Ergebnis 2023	Ansatz 2024	Ansatz 2025	Planung 2026	Planung 2027	Planung 2028
<b>Einzahlungen aus Investitionszuwendungen</b>	600.734,89	15.887,47	362.500 €	170.800 €	780.300 €	47.000 €	47.000 €
Einzahlungen aus Beiträgen und Entgelten	0,00	0,00	0 €	0 €	0 €	0 €	0 €
Einzahl. aus der Veräußerung von immat. Vermögensgegenständen	0,00	0,00	0 €	0 €	0 €	0 €	0 €
Einzahl. aus der Veräußerung von Grundstücken und grundstücksgleichen Rechten und Gebäuden	1.350,00	13.375,00	0 €	0 €	0 €	0 €	0 €
Einzahl. aus der Veräußerung von übrig. Sachanlagevermögen	0,00	0,00	0 €	0 €	0 €	0 €	0 €
Einzahlungen aus der Veräußerung von Finanzanlagevermögen	0,00	0,00	0 €	0 €	0 €	0 €	0 €
sonst. Einzahlungen aus Investitionstätigkeit	0,00	0,00	0 €	0 €	0 €	0 €	0 €
Einzahlungen aus der Aufnahme von Krediten für Investitionen	0,00	0,00	0 €	0 €	0 €	0 €	0 €
sonst. Einzahlungen aus der Finanzierungstätigkeit	0,00	0,00	0 €	0 €	0 €	0 €	0 €
<b>Gesamteinzahlungen aus Investitions- und Finanzierungstätigkeit</b>	<b>602.084,89</b>	<b>29.262,47</b>	<b>362.500 €</b>	<b>170.800 €</b>	<b>780.300 €</b>	<b>47.000 €</b>	<b>47.000 €</b>
<b>Auszahlungen f. Baumaßnahmen</b>	<b>644.426,69</b>	<b>466.053,80</b>	<b>409.000 €</b>	<b>173.000 €</b>	<b>895.000 €</b>	<b>0 €</b>	<b>0 €</b>
Auszahl. für aktivierb. Zuwendungen für Investitionen Dritter	155.354,00	97.374,45	63.100 €	62.500 €	1.600 €	1.600 €	1.600 €
Auszahl. für den Erwerb von immateriellen Vermögensgegenständen	950,81	1.011,50	1.000 €	1.000 €	1.000 €	1.000 €	1.000 €
Auszahl. für den Erwerb von Grundstücken, grundstücksgl. Rechten und Gebäuden	0,00	0,00	0 €	0 €	0 €	0 €	0 €
Auszahl. für den Erwerb von übrigem Sachanlagevermögen	30.367,85	106.716,72	21.800 €	2.000 €	1.000 €	1.000 €	1.000 €
Auszahl. für den Erwerb von Finanzanlagevermögen	0,00	0,00	0 €	0 €	0 €	0 €	0 €
sonstige Auszahlungen aus Investitionstätigkeit	0,00	0,00	0 €	0 €	0 €	0 €	0 €
Auszahl. für die Tilgung von Krediten für Investitionen	11.818,94	11.864,51	11.900 €	12.000 €	83.900 €	0 €	0 €
sonst. Auszahlungen aus Finanzierungstätigkeit	0,00	0,00	0 €	0 €	0 €	0 €	0 €
<b>Gesamtauszahlungen aus Investitions- und Finanzierungstätigkeit</b>	<b>842.918,29</b>	<b>683.020,98</b>	<b>506.800 €</b>	<b>250.500 €</b>	<b>982.500 €</b>	<b>3.600 €</b>	<b>3.600 €</b>

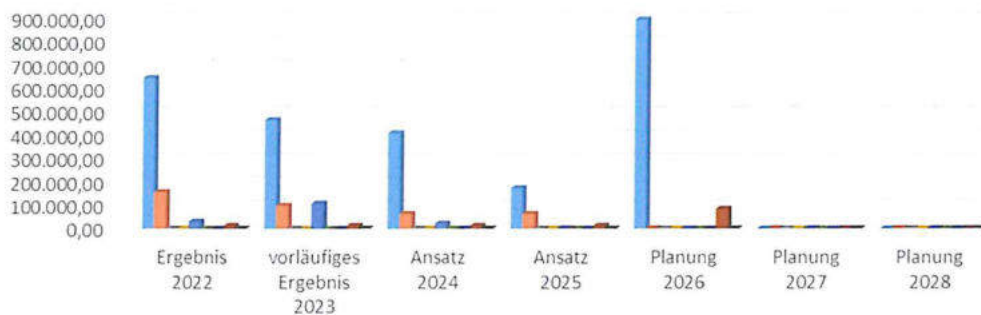


## Entwicklung der Investitionseinzahlungen inkl. Finanzierungstätigkeit



- Einzahlungen aus Investitionszuwendungen
- Einzahlungen aus Beiträgen und Entgelten
- Einzahl. aus der Veräußerung von immat. Vermögensgegenständen
- Einzahl. aus der Veräußerung von Grundstücken und grundstücksgleichen Rechten und Gebäuden
- Einzahl. aus der Veräußerung von übrig. Sachanlagevermögen
- Einzahlungen aus der Veräußerung von Finanzanlagevermögen
- sonst. Einzahlungen aus Investitionstätigkeit
- Einzahlungen aus der Aufnahme von Krediten für Investitionen
- sonst. Einzahlungen aus der Finanzierungstätigkeit

## Entwicklung der Investitionsauszahlungen inkl. Finanzierungstätigkeit



- Auszahlungen f. Baumaßnahmen
- Auszahl. für aktivierb. Zuwendungen für Investitionen Dritter
- Auszahl. für den Erwerb von immateriellen Vermögensgegenständen
- Auszahl. für den Erwerb von Grundstücken, grundstücksgl. Rechten und Gebäuden
- Auszahl. für den Erwerb von übrigem Sachanlagevermögen
- Auszahl. für den Erwerb von Finanzanlagevermögen
- sonstige Auszahlungen aus Investitionstätigkeit
- Auszahl. für die Tilgung von Krediten für Investitionen
- sonst. Auszahlungen aus Finanzierungstätigkeit



## Wesentliche Abweichungen der investiven Einzahlungen und Auszahlungen des Haushaltsplanes 2025 zum Plan des Vorjahres

Konto	Ansatz 2024	Ansatz 2025	Abweichung		Begründung
			Absolut	in %	
Einzahlungen aus Investitionszuwendungen	362.500 €	170.800 €	-191.700 €	-52,88%	die Reduzierung ergibt sich aus geringeren Fördermitteln für Maßnahmen
Gesamteinzahlungen aus Investitions- und Finanzierungstätigkeit	362.500 €	170.800 €	-191.700 €	-52,88%	siehe Erläuterung Einzelpostion
Auszahlungen f. Baumaßnahmen	409.000 €	173.000 €	-236.000 €	-57,70%	weniger Baumaßnahmen, für 2025 nur Planungsleistungen für "Melchows neue Mitte"
Auszahl. für aktivierb. Zuwendungen für Investitionen Dritter	63.100 €	62.500 €	-600 €	-0,95%	investive Schlüsselzuweisungen
Auszahl. für den Erwerb von immateriellen Vermögensgegenständen	1.000 €	1.000 €	0 €	0,00%	keine Veränderung
Auszahl. für den Erwerb von Grundstücken, grundstücksgl. Rechten und Gebäuden	0 €	0 €	0 €	0,00%	
Auszahl. für den Erwerb von übrigem Sachanlagevermögen	21.800 €	2.000 €	-19.800 €	-90,83%	Beschaffungen fallen im Jahr 2025 geringer aus
Auszahl. Für den Erwerb von Finanzanlagevermögen	0 €	0 €	0 €	0,00%	
sonstige Auszahlungen aus Investitionstätigkeit	0 €	0 €	0 €	0,00%	
Auszahl. für die Tilgung von Krediten für Investitionen	11.900 €	12.000 €	100 €	0,00%	Auszahlungen anhand des Zins- und Tilgungsplanes
sonst. Auszahlungen aus Finanzierungstätigkeit	0 €	0 €	0 €	0,00%	
Gesamtauszahlungen aus Investitions- und Finanzierungstätigkeit	506.800 €	250.500 €	-256.300 €	-50,57%	siehe Erläuterung Einzelpostion

## Darstellung der Investitionsein- und -auszahlungen in den Jahren 2025 - 2028

Buchungsstelle	Bezeichnung	2025	2026	2027	2028	Information
21.1.01/0210.781300	Zuweisungen für Investitionen Zweckverband	59.300 €	1.600 €	1.600 €	1.600 €	Schulverband Sydow
28.1.01/0245.781800	Zuw. f. Invest. Übrig	3.200 €	0 €	0 €	0 €	Zuschuss SV Melchow/Grüntal
36.5.01/0364.783200	Sachanlagevermögen GWG	1.000 €	0 €	0 €	0 €	Fahrradständer, Mülltonnenabgrenzung
36.5.01/0365.783400	Auszahlungen Erwerb immaterielles Vermögen	1.000 €	1.000 €	1.000 €	1.000 €	Software
36.6.03/0760.681100	Investitionszuweisungen vom Land	82.500 €	0 €	247.500 €	0 €	FÖMI "Melchows neue Mitte" - Erweiterung Spielplatz
36.6.03/0760.785300	Auszahlung für sonst. Baumaßnahmen	110.000 €	0 €	330.000 €	0 €	"Melchows neue Mitte" Erweiterung Spielplatz
54.1.01/0520.783200	Auszahlungen Erwerb bewegl. Sachanlagevermögen	1.000 €	1.000 €	1.000 €	1.000 €	Stadtmobilar GwG
54.1.01/0584.681100	Investitionszuweisungen vom Land	41.300 €	0 €	123.800 €	0 €	FÖMI "Melchows neue Mitte" - Parkplatz, Ladestation, Grüngestaltung
54.1.01/0584.785200	Auszahlung Tiefbaumaßnahmen	55.000 €	0 €	165.000 €	0 €	"Melchows neue Mitte" - Parkplatz, Ladestation, Grüngestaltung
57.3.02/0820.785300	Auszahlung für sonst. Baumaßnahmen	8.000 €	0 €	0 €	0 €	Zählersäule Kita Festplatz
61.1.01/0901.681100	Investitionszuweisungen vom Land	47.000 €	47.000 €	47.000 €	47.000 €	investive Schlüsselzuweisung



Für das Haushaltsjahr 2025 wurden Investitionsauszahlungen in Höhe von 238.500 € veranschlagt. Hierbei nimmt die größte Position „Melchows neue Mitte“ ein. Dabei wurden Planungsleistungen in Höhe von insgesamt 165.000 € eingeplant. Diesem Projekt stehen jedoch auch Einzahlungen im Rahmen von Fördermitteln in Höhe von 123.800 € gegenüber. Insgesamt erhält die Gemeinde Melchow Investitionseinzahlungen von 170.800 €

### Radweg Biesenthal-Melchow

Bereits seit dem Jahr 2017 fand der Radweg Biesenthal-Melchow im Haushalt der Gemeinde Melchow Berücksichtigung. Im Jahr 2018 lag hierzu auch ein entsprechender Zuwendungsbescheid des Landkreises Barnim zur Umsetzung von kommunalen Maßnahmen im Rahmen der Umsetzung der Integrierten Wirtschaftsentwicklungsstrategie (IWES) insbesondere im Radwegebau vor. Aufgrund von personellen Kapazitätsengpässen insbesondere beim Landesbetrieb Straßenwesen verzögerte sich die Umsetzung der Maßnahme jedoch deutlich. Wurden die Mittel in den vergangenen Jahren immer übertragen erfolgte mit der Planung 2025 keine Ermächtigung mehr. Die Mittel werden für die Planung 2026 neu veranschlagt.

### Melchows neue Mitte

Mit diesem Projekt möchte die Gemeinde Melchow ihre Infrastruktur nachhaltig gestalten und den Bewohnerinnen und Bewohnern ein besseres Gemeinschaftsgefühl bieten. Dabei steht das Projekt „Melchows neue Mitte“ im direkten Zusammenhang mit einer Vielzahl von potentiellen öffentlichen Vorhaben, die an diesem Standort bzw. im unmittelbaren Umfeld aktuell bereits in Umsetzung sind bzw. bis 2026 realisiert werden sollen. Die Gemeinde plant den öffentlichen Spielplatz, um einen kombinierten Bolz-/Basketballplatz zu ergänzen. Des Weiteren plant die Gemeinde die Schaffung von Parkplätzen, Ladeinfrastruktur für E-Bikes und Pkws sowie eine klimaangepasste Bepflanzung in der Finower Straße/ Alte Dorfstraße. Im Großen und Ganzen, trägt „Melchows neue Mitte“ zu einem positiven und einladenden Gesamteindruck bei.

### Einfluss der Investitionen auf zukünftige Haushalte

	ANSATZ 2025	FPL 2026	FPL 2027	FPL 2028
<b>Investitionen</b>	238.500 €	898.600 €	3.600 €	3.600 €
<b>Abschreibungen</b>	217.800 €	198.500 €	217.500 €	205.900 €

Für die Jahre 2025 und 2026, ist erkennbar, dass die Investitionen den Werteverzehr durch die Abschreibungen im Jahr 2025 und 2026 übersteigen. Das Sachanlagevermögen wird hier somit weiter erhöht. In den Jahren ab 2027 und 2028 sieht diese Entwicklung anders aus und der Werteverzehr ist höher als die Schaffung von neuem Anlagevermögen. Damit wird sich, sofern die Entwicklungen wie geplant eintreten, eine Minderung des Bilanzvermögens ergeben.





## Entwicklung der Verschuldung

HAUSHALTSJAHR	KREDITAUFNAHME	TILGUNG	STAND ZUM 31.12.
2022	0 €	11.800 €	119.700 €
2023	0 €	11.900 €	107.800 €
2024	0 €	11.900 €	95.900 €
2025	0 €	12.000 €	83.900 €
2026	0 €	83.900 €	0 €

Derzeitig verfügt die Gemeinde Melchow über einen Darlehensvertrag.

Dieser Kredit wurde zu einem Zinssatz von 0,3850% und einer Zinsbindung von 10 Jahren im Jahr 2016 umgeschuldet. Mit der Planung wurde die gesamte Resttilgung in Höhe von 83.900 € im Jahr 2026 berücksichtigt.

## Kassenkredite

Insgesamt ist laut Beschluss Nr. 42/2022 vom 14.11.2022 der Gemeindevertretung die Aufnahme von Kassenkrediten bis zu einer Maximalhöhe von 348.000 Euro möglich. Bei Aufstellung dieses Haushaltsplanes hatte die Gemeinde Melchow keinen Kassenkredit aufgenommen.



## Finanzmittelbestand

HH JAHR	2024	2025	2026	2027	2028
<b>Bestand am Anfang des Jahres</b>	708.500 €	248.400 €	135.100 €	20.900 €	180.900 €
<b>Übernommene Kreditermächtigungen (+)</b>	0 €	0 €	0 €	0 €	0 €
<b>Übernommene Mittelermächtigungen (-)</b>	462.000 €	0 €	0 €	0 €	0 €
<b>Veränderungen lt. HH-Plan inkl. Kreditaufnahme (+)</b>	-110.100 €	-113.300 €	-114.200 €	160.000 €	171.600 €
<b>Nicht abfließende Mittel tlw. Neueinstellung/ Mehrerträge (+)</b>	112.000 €	0 €	0 €	0 €	0 €
<b>Nicht aufgenommene Kredite (-)</b>	0 €	0 €	0 €	0 €	0 €
<b>Vor. Bestand am Jahresende</b>	248.400 €	135.100 €	20.900 €	180.900 €	352.500 €

Die Darstellung zeigt eine deutliche Reduzierung bei der Veränderungen des Finanzmittelbestandes bis zum Ende des Jahres 2025 und Jahr 2026.

Im Jahr 2025 plant die Gemeinde ein Finanzmittelfehlbetrag von 101.300 €, abzüglich der Auszahlungen für die Tilgung von Krediten aus Investitionen ergibt sich eine Veränderung des Bestandes an Zahlungsmittel von -113.300 €. Daher reduziert sich der Bestand an Zahlungsmitteln am Ende des Jahres von 248.400 € auf 135.100 €. Ähnlich verhält es sich im Jahr 2026.

Erst durch die vollständige Tilgung des Kredites im Jahr 2026 weist die Veränderung des Bestandes an Zahlungsmitteln im Haushaltsjahr 2027 wieder ein positives Ergebnis auf. Damit ergibt sich für den voraussichtlichen Bestand an Zahlungsmittel zum Jahresende 2027 und 2028 wieder eine Steigerung.





## Rückstellungen

Rückstellungen sind Passivposten, mit denen zukünftige Ausgaben, die hinsichtlich des Fälligkeitstermins oder ihrer Höhe oder dem Grunde nach ungewiss sind, abgedeckt werden sollen. Sie sind nach vernünftiger Beurteilung in angemessener Höhe zu bilden, wenn mit einer Inanspruchnahme zu rechnen ist. Sie müssen aufgelöst werden, wenn und soweit der Grund für die Bildung entfallen ist.

In der Gemeinde Melchow begründen sich die Rückstellungen lediglich auf die Prüfung der Jahresabschlüsse sowie auf nicht genommenen Urlaub sowie Überstunden.

Mit dem Haushalt 2025 werden 4.000 € für die Zuführung zur Rückstellung für die Prüfung des Jahresabschlusses 2025 eingeplant. Dem gegenüber wurde auch die Inanspruchnahme der Rückstellung in Höhe von 4.000 € für die Prüfung des Jahresabschlusses im Jahr 2024 berücksichtigt.

Weitere Rückstellungen wurden in der Planung nicht berücksichtigt.

Der Bestand an sonstigen Rückstellungen beträgt am 31.12.2023 **13.336,01 €**.

## Weiteres

Kennzahlen zur Messung der Zielerreichung zu den Produkten sind noch nicht formuliert. (§ 6 Abs. 4 KomHKV).

Die Gemeinde Melchow hat keine Bürgschaften und sonstigen Haftungsverpflichtungen übernommen.

Die Auflösung der Sonderposten und die Abschreibungen auf bereits gebuchte Anlagen werden per Plan-AfA-Lauf aus dem Buchhaltungsprogramm ermittelt.

Die Abschreibung sowie Auflösung von Sonderposten der geplanten Investitionen werden berücksichtigt.

Stellenplan (in Vollzeitinheiten)  
 Haushaltsjahr 2025  
 Teil 1- 2. Tariflich Beschäftigte

Gemeinde Melchow

Entgeltgruppe	Stellen im Haushaltsjahr	Stellen im Vorjahr	Zahl der tatsächlich besetzten Stellen am 30.06. des Vorjahres	Erläuterungen
EG 2	1,0	1,0	1,0	VZE endet am 28.02.2025
EG 5	2,0	2,0	2,0	
EG S 4	0,51	0	0	berufsbegleitende Ausbildung
EG S 8a	13,0	13,0	8,6	
EG S 9	0,0	0,0	0,0	
EG S 13	1,0	1,0	0,9	
EG S 15	1,0	1,0	0	
<b><u>Insgesamt</u></b>	<b>18,51</b>	<b>18,0</b>	<b>12,5</b>	



## Doppischer Produktplan 2025

	vorl. Ergebnis des Vorvorjahres 2023		Ansatz Vorjahr 2024		Ansatz HHJ 2025		Planung HHJ+1 2026		Planung HHJ+2 2027		Planung HHJ+3 2028	
	EUR	EUR	EUR	EUR	EUR	EUR	EUR	EUR	EUR	EUR	EUR	EUR
<b>Ergebnishaushalt und mittelfristige Ergebnisplanung</b>												
<b>Ertrags- und Aufwandsarten</b>												
1 Steuern und ähnliche Abgaben	1.233.259	1.021.100	1.021.100	1.074.100	1.074.100	1.115.600	1.157.600	1.199.600				
2 Zuwendungen und allgemeine Umlagen	760.986	1.445.100	1.445.100	1.319.800	1.319.800	1.321.700	1.346.900	1.351.400				
3 Sonstige Transfererträge	0	0	0	0	0	0	0	0				
4 Öffentlich-rechtliche Leistungsentgelte	120.247	143.100	143.100	125.100	125.100	125.000	125.000	125.000				
5 Privatrechtliche Leistungsentgelte	214.934	242.000	242.000	247.000	247.000	247.000	247.000	247.000				
6 Kostenerstattungen und Kostenumlagen	995	10.500	10.500	53.000	53.000	3.000	3.000	3.000				
7 Sonstige ordentliche Erträge	49.779	28.000	28.000	37.400	37.400	37.400	36.900	36.900				
8 Aktivierte Eigenleistungen	0	0	0	0	0	0	0	0				
9 Bestandsveränderungen	0	0	0	0	0	0	0	0				
<b>10 = Erträge aus laufender Verwaltungstätigkeit</b>	<b>2.380.199</b>	<b>2.889.800</b>	<b>2.889.800</b>	<b>2.856.400</b>	<b>2.856.400</b>	<b>2.849.700</b>	<b>2.916.400</b>	<b>2.962.900</b>				
11 Personalaufwendungen	694.118	806.600	806.600	807.800	807.800	810.600	814.000	817.200				
12 Versorgungsaufwendungen	0	0	0	0	0	0	0	0				
13 Aufwendungen für Sach- und Dienstleistungen	476.554	806.800	806.800	640.000	640.000	515.700	515.700	515.700				
14 Abschreibungen	361.701	213.800	213.800	217.800	217.800	198.500	217.200	205.900				
15 Transferaufwendungen	1.123.480	1.129.100	1.129.100	1.230.000	1.230.000	1.207.100	1.230.900	1.272.900				
16 Sonstige ordentliche Aufwendungen	217.201	120.600	120.600	114.300	114.300	135.200	135.600	135.900				
<b>17 = Aufwendungen aus laufender Verwaltungstätigkeit</b>	<b>2.873.054</b>	<b>3.076.900</b>	<b>3.076.900</b>	<b>3.009.900</b>	<b>3.009.900</b>	<b>2.867.100</b>	<b>2.913.400</b>	<b>2.947.600</b>				
<b>18 = Ergebnis der laufenden Verwaltungstätigkeit (10.-17.)</b>	<b>-492.855</b>	<b>-187.100</b>	<b>-187.100</b>	<b>-153.500</b>	<b>-153.500</b>	<b>-17.400</b>	<b>3.000</b>	<b>15.300</b>				
19 Zinsen und sonstige Finanzerträge	35.050	18.700	18.700	21.000	21.000	21.000	21.000	21.000				
20 - Zinsen und sonstige Finanzaufwendungen	1.853	400	400	400	400	300	0	0				
<b>21 = Finanzergebnis</b>	<b>33.197</b>	<b>18.300</b>	<b>18.300</b>	<b>20.600</b>	<b>20.600</b>	<b>20.700</b>	<b>21.000</b>	<b>21.000</b>				
<b>22 = Ordentliches Ergebnis (18.+21.)</b>	<b>-459.658</b>	<b>-168.800</b>	<b>-168.800</b>	<b>-132.900</b>	<b>-132.900</b>	<b>3.300</b>	<b>24.000</b>	<b>36.300</b>				
23 Außerordentliche Erträge	13.375	0	0	0	0	0	0	0				
24 - Außerordentliche Aufwendungen	11.529	0	0	0	0	0	0	0				
<b>25 = Außerordentliches Jahresergebnis</b>	<b>1.846</b>	<b>0</b>	<b>0</b>	<b>0</b>	<b>0</b>	<b>0</b>	<b>0</b>	<b>0</b>				
<b>26 = Gesamtüberschuss/Gesamtfehlbetrag (22.+25.)</b>	<b>-457.812</b>	<b>-168.800</b>	<b>-168.800</b>	<b>-132.900</b>	<b>-132.900</b>	<b>3.300</b>	<b>24.000</b>	<b>36.300</b>				

## Doppischer Produktplan 2025

	vorl. Ergebnis des Vorjahres 2023		Ansatz Vorjahr 2024		Ansatz HHJ 2025		Planung HHJ+1 2026		Planung HHJ+2 2027		Planung HHJ+3 2028	
	EUR	EUR	EUR	EUR	EUR	EUR	EUR	EUR	EUR	EUR	EUR	EUR
<b>Finanzhaushalt und mittelfristige Finanzplanung Ein- und Auszahlungsarten</b>												
1 Steuern und ähnliche Abgaben	1.103.939	1.021.100	1.021.100	1.074.100	1.074.100	1.115.600	1.115.600	1.157.600	1.199.600			
2 Zuwendungen und allgemeine Umlagen	666.415	1.337.900	1.337.900	1.217.900	1.217.900	1.225.900	1.240.900	1.255.900				
3 Sonstige Transfereinzahlungen	0	0	0	0	0	0	0	0	0			
4 Öffentlich-rechtliche Leistungsentgelte	90.005	111.200	111.200	99.600	99.600	99.600	99.600	99.600	99.600			
5 Privatrechtliche Leistungsentgelte	120.188	129.000	129.000	134.000	134.000	134.000	134.000	134.000	134.000			
6 Kostenerstattungen und Kostenumlagen	4.410	10.500	10.500	53.000	53.000	3.000	3.000	3.000	3.000			
7 Sonstige Einzahlungen	33.139	28.000	28.000	30.000	30.000	30.000	30.000	30.000	30.000			
8 Zinsen und sonstige Finanzeinzahlungen	26.712	18.700	18.700	21.000	21.000	21.000	21.000	21.000	21.000			
<b>9 = Einzahlungen aus laufender Verwaltungstätigkeit</b>	<b>2.044.808</b>	<b>2.656.400</b>	<b>2.656.400</b>	<b>2.629.600</b>	<b>2.629.600</b>	<b>2.629.100</b>	<b>2.686.100</b>	<b>2.744.000</b>	<b>2.744.000</b>			
10 Personalauszahlungen	694.206	806.600	806.600	807.800	807.800	810.600	814.000	817.200				
11 Versorgungsauszahlungen	0	0	0	0	0	0	0	0	0			
12 Auszahlungen für Sach- und Dienstleistungen	373.696	693.800	693.800	527.000	527.000	402.700	402.700	402.700	402.700			
13 Transferauszahlungen	1.140.310	1.111.400	1.111.400	1.213.700	1.213.700	1.192.300	1.217.200	1.259.500	1.259.500			
14 Zinsen und sonstige Finanzauszahlungen	127.821	121.000	121.000	114.700	114.700	135.500	135.600	136.400	136.400			
<b>15 = Auszahlungen aus laufender Verwaltungstätigkeit</b>	<b>2.336.033</b>	<b>2.732.800</b>	<b>2.732.800</b>	<b>2.663.200</b>	<b>2.663.200</b>	<b>2.541.100</b>	<b>2.569.500</b>	<b>2.615.800</b>	<b>2.615.800</b>			
<b>16 Saldo aus laufender Verwaltungstätigkeit</b>	<b>-291.225</b>	<b>-76.400</b>	<b>-76.400</b>	<b>-33.600</b>	<b>-33.600</b>	<b>88.000</b>	<b>116.600</b>	<b>128.200</b>	<b>128.200</b>			
17 Einzahlungen aus Investitionszuwendungen	15.887	362.500	362.500	170.800	170.800	780.300	47.000	47.000	47.000			
18 Einzahlungen aus Beiträgen und Entgelten	0	0	0	0	0	0	0	0	0			
19 Einz. Veräußerung von immat. Vermögensgegenständen	0	0	0	0	0	0	0	0	0			
20 Einz. Veräußerung v. Grundst., gr. st. gl. Rechten u. Geb.	13.375	0	0	0	0	0	0	0	0			
21 Einz. Veräußerung v. übrigen Sachanlagevermögen	0	0	0	0	0	0	0	0	0			
22 Einzahlungen Veräußerung von Finanzanlagevermögen	0	0	0	0	0	0	0	0	0			
23 sonstige Einzahlungen aus Investitionstätigkeit	0	0	0	0	0	0	0	0	0			
<b>24 = Einzahlungen aus Investitionstätigkeit</b>	<b>29.262</b>	<b>362.500</b>	<b>362.500</b>	<b>170.800</b>	<b>170.800</b>	<b>780.300</b>	<b>47.000</b>	<b>47.000</b>	<b>47.000</b>			
25 Auszahlungen für Baumaßnahmen	466.054	409.000	409.000	173.000	173.000	895.000	0	0	0			
26 Ausz. v. aktivierbaren Zuwendungen f. Invest. Dritter	97.374	63.100	63.100	62.500	62.500	1.600	1.600	1.600	1.600			
27 Ausz. f. Erwerb von immat. Vermögensgegenständen	1.012	1.000	1.000	1.000	1.000	1.000	1.000	1.000	1.000			
28 Ausz. f. Erwerb von Grundst., gr. st. gl. Rechten u. Geb.	0	0	0	0	0	0	0	0	0			
29 Ausz. f. Erwerb von übrigen Sachanlagevermögen	106.717	21.800	21.800	2.000	2.000	1.000	1.000	1.000	1.000			
30 Ausz. für den Erwerb von Finanzanlagevermögen	0	0	0	0	0	0	0	0	0			
31 sonstige Auszahlungen aus Investitionstätigkeit	0	0	0	0	0	0	0	0	0			



## Doppischer Produktplan 2025

	vorl. Ergebnis des Vorvorjahres 2023		Ansatz Vorjahr 2024		Ansatz HHJ 2025		Planung HHJ+1 2026		Planung HHJ+2 2027		Planung HHJ+3 2028	
	EUR	EUR	EUR	EUR	EUR	EUR	EUR	EUR	EUR	EUR	EUR	EUR
<b>Finanzhaushalt und mittelfristige Finanzplanung Ein- und Auszahlungsarten</b>												
32 = Auszahlungen aus Investitionstätigkeit	671.156	494.900	494.900	238.500	898.600	3.600	3.600	3.600	3.600	3.600	3.600	3.600
33 = Saldo aus Investitionstätigkeit	-641.894	-132.400	-132.400	-67.700	-118.300	43.400	43.400	43.400	43.400	43.400	43.400	43.400
34 = Finanzmittelüberschuss / Finanzmittelfehlbetrag	-933.119	-208.800	-208.800	-101.300	-30.300	160.000	160.000	160.000	160.000	160.000	160.000	171.600
35 Einzahlungen aus der Aufnahme von Krediten für Investitionen	0	0	0	0	0	0	0	0	0	0	0	0
36 sonstige Einz. aus Finanzierungstätigkeit (ohne Kassenkredit)	0	0	0	0	0	0	0	0	0	0	0	0
37 = Einzahlungen aus der Finanzierungstätigkeit	0	0	0	0	0	0	0	0	0	0	0	0
38 Auszahlungen für die Tilgung von Krediten für Investitionen	11.865	11.900	11.900	12.000	83.900	0	0	0	0	0	0	0
39 sonstige Ausz. aus Finanzierungstätigkeit (ohne Kassenkredit)	0	0	0	0	0	0	0	0	0	0	0	0
40 = Auszahlungen aus der Finanzierungstätigkeit	11.865	11.900	11.900	12.000	83.900	0	0	0	0	0	0	0
41 = Saldo aus der Finanzierungstätigkeit	-11.865	-11.900	-11.900	-12.000	-83.900	0	0	0	0	0	0	0
42 Einzahlungen aus der Auflösung von Liquiditätsreserven	0	0	0	0	0	0	0	0	0	0	0	0
43 Auszahlungen an Liquiditätsreserven	0	0	0	0	0	0	0	0	0	0	0	0
44 = Saldo aus der Inanspruchnahme von Liquiditätsreserven	0	0	0	0	0	0	0	0	0	0	0	0
45 = Veränderung des Bestandes an Zahlungsmitteln	-944.983	-220.700	-220.700	-113.300	-114.200	160.000	160.000	160.000	160.000	160.000	160.000	171.600
46 Voraussichtlicher Bestand an Zahlungsmitteln am Anfang des Haushaltsjahres	0	448.800	448.800	248.400	135.100	20.900	20.900	20.900	20.900	20.900	20.900	180.900
47 = Voraussichtlicher Bestand an Zahlungsmitteln am Ende des Haushaltsjahres	-944.983	228.100	228.100	135.100	20.900	180.900	180.900	180.900	180.900	180.900	180.900	352.500

**Doppischer Produktplan 2025**

Produktbereich	11	Innere Verwaltung	verantwortlich:	FBL Zentrale Dienste/Finanzen
Produktgruppe	11.1	Verwaltungssteuerung- und service	Produktart:	extern
Produkt	11.1.01	Gemeindeorgane	Rechtsbindung:	pflichtige Selbstverwaltungsaufgaben mit freiwilligen Anteilen

**Beschreibung**

Gemeindevertretung Verfügungsmittel Aufwandsentschädigung

**Auftrag**

Kommunalverfassung, Hauptsatzung

**Ziele**

Beschlussfassung: politische Willensbildung Kontrolle der Verwaltung

**Finanzen in €**

	Einzahlungen	Auszahlungen	Liquiditätssaldo	Erträge	Aufwendungen	Ergebnis
Haushaltsvorjahr	3.200,00	64.400,00	-61.200,00	3.200,00	61.400,00	-58.200,00
Haushaltsjahr	3.100,00	59.500,00	-56.400,00	3.100,00	61.000,00	-57.900,00
Veränderung gegenüber dem Vorjahr	-100,00	-4.900,00	4.800,00	-100,00	-400,00	300,00

**Zielgruppe**

Einwohner/innen



## Doppischer Produktplan 2025

Produktbereich Produktgruppe Produkt	11 11.1 11.1.01	Innere Verwaltung Verwaltungssteuerung- und service Gemeindeorgane	verantwortlich: Produktart: Rechtsbindung:	FBL Zentrale Dienste/Finanzen extern pflichtige Selbstverwaltungsaufgaben mit freiwilligen Anteilen	vorl. Ergebnis des Vorjahres 2023		Ansatz Vorjahr 2024		Ansatz HHJ 2025		Planung HHJ+1 2026		Planung HHJ+2 2027		Planung HHJ+3 2028	
					EUR	EUR	EUR	EUR	EUR	EUR	EUR	EUR	EUR	EUR	EUR	EUR
<b>Teilergebnishaushalt</b>																
<b>Ertrags- und Aufwandsarten</b>																
1 Steuern und ähnliche Abgaben					0	0	0	0	0	0	0	0	0	0	0	0
2 Zuwendungen und allgemeine Umlagen					0	0	0	0	0	0	0	0	0	0	0	0
3 Sonstige Transfererträge					0	0	0	0	0	0	0	0	0	0	0	0
4 Öffentlich-rechtliche Leistungsentgelte					0	0	0	0	0	0	0	0	0	0	0	0
5 Privatrechtliche Leistungsentgelte					0	0	0	0	0	0	0	0	0	0	0	0
6 Kostenerstattungen und Kostenumlagen					0	0	0	0	0	0	0	0	0	0	0	0
7 Sonstige ordentliche Erträge					1.327	0	0	0	0	0	0	0	0	0	0	0
11.1.01.459200																
8 Aktivierte Eigenleistungen					0	0	0	0	0	0	0	0	0	0	0	0
9 Bestandsveränderungen					0	0	0	0	0	0	0	0	0	0	0	0
10 = Erträge aus laufender Verwaltungstätigkeit					1.327	0	0	0	0	0	0	0	0	0	0	0
11 Personalaufwendungen					6.395	15.800	15.800	15.900	15.900	15.900	15.900	16.100	16.100	16.100	16.100	16.100
11.1.01.501210						12.600	12.600	12.800	12.800	12.800	13.000	13.000	13.000	13.000	13.000	13.000
11.1.01.502210						600	600	500	500	500	500	500	500	500	500	500
11.1.01.503210						2.600	2.600	2.600	2.600	2.600	2.600	2.600	2.600	2.600	2.600	2.600
12 Versorgungsaufwendungen					0	0	0	0	0	0	0	0	0	0	0	0
13 Aufwendungen für Sach- und Dienstleistungen					9.223	12.400	12.400	13.100	13.100	13.100	13.100	13.100	13.100	13.100	13.100	13.100
11.1.01.526100						2.000	2.000	1.500	1.500	1.500	1.500	1.500	1.500	1.500	1.500	1.500
11.1.01.527100						200	200	200	200	200	200	200	200	200	200	200
11.1.01.529100						10.200	10.200	11.400	11.400	11.400	11.400	11.400	11.400	11.400	11.400	11.400
14 Abschreibungen					973	1.000	1.000	1.200	1.200	1.200	500	500	500	500	500	500
11.1.01.571100						600	600	700	700	700	100	100	100	100	100	100
11.1.01.571104						400	400	500	500	500	400	400	400	400	400	400
15 Transferaufwendungen					705	1.000	1.000	300	300	300	300	300	300	300	300	300
11.1.01.531800						0	0	0	0	0	0	0	0	0	0	0
11.1.01.531840						1.000	1.000	300	300	300	200	200	200	200	200	200
16 Sonstige ordentliche Aufwendungen					36.806	34.400	34.400	33.600	33.600	33.600	33.600	33.600	33.600	33.600	33.600	33.600
11.1.01.542100						24.000	24.000	24.000	24.000	24.000	24.000	24.000	24.000	24.000	24.000	24.000
11.1.01.543100						8.300	8.300	8.100	8.100	8.100	8.100	8.100	8.100	8.100	8.100	8.100
2.000 € Steuerberater																
3.500 € Prüfung Jahresabschluss																
1.500 € Bankgeb.																
800 € Stellenausschreibungen																

## Doppischer Produktplan 2025

Produktbereich Produktgruppe Produkt	11 11.1 11.1.01	Innere Verwaltung Verwaltungssteuerung- und service Gemeindeorgane	verantwortlich: Produktart: Rechtsbindung:	FBL Zentrale Dienste/Finanzen		Planung HHJ+1		Planung HHJ+2		Planung HHJ+3	
				extern	pflichtige Selbstverwaltungsaufgaben mit freiwilligen Anteilen	2026	2027	2028	2028		
Teilergebnishaushalt Ertrags- und Aufwandsarten			vorl. Ergebnis des Vorvorjahres	Ansatz Vorjahr	Ansatz HHJ 2025	EUR	EUR	EUR	EUR	EUR	EUR
			2023	2024	2025						
			EUR	EUR	EUR	EUR	EUR	EUR	EUR	EUR	EUR
300 € Bürobedarf											
	11.1.01.543101	Gerichts- u. Anwaltskosten		1.000	500	500	500	500	500	500	500
	11.1.01.544100	Steuern, Versch., Schadensf.		1.000	1.000	1.000	1.000	1.000	1.000	1.000	1.000
	11.1.01.549100	Verfüungsmittel		100	0	0	0	0	0	0	0
	11.1.01.549300	periodenfr. ord. Aufwendungen		0	0	0	0	0	0	0	0
	11.1.01.549400	Zuf. u. Inanspr. v. Rückstell.		0	0	0	0	0	0	0	0
	11.1.01.549410	Inanspruchnahme sonst.Rückst.		-4.000	-4.000	-4.000	-4.000	-4.000	-4.000	-4.000	-4.000
Inanspruchnahme Rückstellung Prüfung JR 2024											
	11.1.01.549450	Zuführg.zu sonst.Rückstellung		4.000	4.000	4.000	4.000	4.000	4.000	4.000	4.000
Zuführung Rückstellung Prüfung JR 2025											
	17 = Aufwendungen aus laufender Verwaltungstätigkeit			54.102	64.100	64.100	63.400	63.000	63.000	63.000	63.000
	18 = Ergebnis der laufenden Verwaltungstätigkeit (10.-17.)			-52.775	-64.600	-64.100	-63.400	-63.000	-63.000	-63.000	-63.000
	19 Zinsen und sonstige Finanzerträge			0	0	0	0	0	0	0	0
	20 - Zinsen und sonstige Finanzaufwendungen			0	0	0	0	0	0	0	0
	21 = Finanzergebnis			0	0	0	0	0	0	0	0
	22 = Ordentliches Ergebnis (18.+21.)			-52.775	-64.600	-64.100	-63.400	-63.000	-63.000	-63.000	-63.000
	23 Außerordentliche Erträge			0	0	0	0	0	0	0	0
	24 - Außerordentliche Aufwendungen			0	0	0	0	0	0	0	0
	25 = Außerordentliches Ergebnis			0	0	0	0	0	0	0	0
	26 = Ergebnis vor Berücksichtigung der internen Leistungsbeziehungen (22.+25.)			-52.775	-64.600	-64.100	-63.400	-63.000	-63.000	-63.000	-63.000
	27 Erträge aus internen Leistungsbeziehungen			0	0	0	0	0	0	0	0
	28 - Aufwendungen aus internen Leistungsbeziehungen			0	0	0	0	0	0	0	0
	29 = Gesamtergebnis des Teilhaushalts			-52.775	-64.600	-64.100	-63.400	-63.000	-63.000	-63.000	-63.000
Nachrichtlich:											
	30 Nicht zahlungswirksame Erträge			0	0	0	0	0	0	0	0



**Doppischer Produktplan 2025**

Produktbereich	Produktgruppe	Produkt	Innere Verwaltung Verwaltungsteuerung- und service Gemeindeorgane	verantwortlich: Produktart: Rechtsbindung:	Planung HHJ+1				Planung HHJ+2				Planung HHJ+3			
					2026		2027		2028		2026		2027		2028	
<u>Teilergebnishaushalt</u>				Ansatz HHJ 2025	Ansatz HHJ 2025	Ansatz HHJ 2025	Ansatz HHJ 2025	Ansatz HHJ 2025	Ansatz HHJ 2025	Ansatz HHJ 2025	Ansatz HHJ 2025	Ansatz HHJ 2025	Ansatz HHJ 2025	Ansatz HHJ 2025	Ansatz HHJ 2025	
Ertrags- und Aufwandsarten				vorl. Ergebnis des Vorjahres 2023	Ansatz Vorjahr 2024	Ansatz Vorjahr 2024	Ansatz Vorjahr 2024	Ansatz Vorjahr 2024	Ansatz Vorjahr 2024	Ansatz Vorjahr 2024	Ansatz Vorjahr 2024	Ansatz Vorjahr 2024	Ansatz Vorjahr 2024	Ansatz Vorjahr 2024	Ansatz Vorjahr 2024	
				EUR	EUR	EUR	EUR	EUR	EUR	EUR	EUR	EUR	EUR	EUR	EUR	
31	Nicht zahlungswirksame Aufwendungen			1.678	2.000	1.500	800	200	200	200	200	200	200	200	200	
	11.1.01.531840	Auflösung RAP			1.000	300	300	300	300	300	300	300	300	300	300	
	11.1.01.571100	Afa DV-Software			600	700	100	100	100	100	100	100	100	100	100	
	11.1.01.571104	Afa BGA			400	500	400	400	400	400	400	400	400	400	400	

## Doppischer Produktplan 2025

Produktbereich Produktgruppe Produkt	11 11.1 11.1.01	Innere Verwaltung Verwaltungssteuerung- und service Gemeindeorgane	verantwortlich: Produktart: Rechtsbindung:	FBL Zentrale Dienste/Finanzen extern pflichtige Selbstverwaltungsaufgaben mit freiwilligen Anteilen	Ansatz 2025		Planung 2026		Planung 2027		Planung 2028	
					vorläufiges Ergebnis 2023	EUR	EUR	EUR	EUR	EUR	EUR	EUR
<b>Teilfinanzhaushalt</b>												
<b>Ein- und Auszahlungsarten</b>												
1		Einzahlungen aus Investitionszuwendungen			0	0	0	0	0	0	0	0
2		Einzahlungen aus Beiträgen und Entgelten			0	0	0	0	0	0	0	0
3		Einzahlungen aus der Veräußerung von immateriellen Vermögensgegenständen			0	0	0	0	0	0	0	0
4		Einzahlungen aus der Veräußerung von Grundstücken, gr. st. gl. Rechten und Gebäuden			0	0	0	0	0	0	0	0
5		Einzahlungen aus der Veräußerung von übrigem Sachanlagevermögen			0	0	0	0	0	0	0	0
6		Einzahlung aus der Veräußerung von Finanzanlagevermögen			0	0	0	0	0	0	0	0
7		sonstige Einzahlungen aus Investitionstätigkeit			0	0	0	0	0	0	0	0
8		<b>= Summe der Einzahlungen aus Investitionstätigkeit</b>			0	0	0	0	0	0	0	0
9		Auszahlungen für Baumaßnahmen			0	0	0	0	0	0	0	0
10		Auszahlungen von aktivierbaren Zuwendungen für Investitionen Dritter			-302	5.000	0	0	0	0	0	0
		11.1.01/0101.781800 Zuw. f. Invest. übrig				5.000	0	0	0	0	0	0
11		Auszahlungen für den Erwerb von immateriellen Vermögensgegenständen			0	0	0	0	0	0	0	0
12		Auszahlungen für den Erwerb von Grundstücken, gr. st. gl. Rechten und Gebäuden			0	0	0	0	0	0	0	0
13		Auszahlungen für den Erwerb von übrigem Sachanlagevermögen			-2.114	0	0	0	0	0	0	0
		11.1.01/0101.783100 Ausz. Erwerb übriges Sachanlagevermögen				0	0	0	0	0	0	0
		11.1.01/0151.783100 Ausz. Erwerb bewegl. Vermögen				0	0	0	0	0	0	0
14		Auszahlungen für den Erwerb von Finanzanlagevermögen			0	0	0	0	0	0	0	0
15		sonstige Auszahlungen aus Investitionstätigkeit			0	0	0	0	0	0	0	0
16		<b>= Summe der Auszahlungen aus Investitionstätigkeit</b>			-2.417	5.000	0	0	0	0	0	0
17		<b>= Saldo aus der Investitionstätigkeit</b>			2.417	-5.000	0	0	0	0	0	0



## Doppischer Produktplan 2025

Produktbereich Produktgruppe Produkt	11 11.1 11.1.01	Innere Verwaltung Verwaltungssteuerung- und service Gemeindeorgane	Ansatzdes Vorjahres 2023		Ansatzdes Vorjahres 2024		AnsatzHaushaltsj ahr 2025		Verpflichtungser PlanungHaushalt sjahr + 1 2026		PlanungHaushalt sjahr + 2 2027		PlanungHaushalt sjahr + 3 2028		Bisher bereitgestellt 2025		Gesamt Ein-/ Auszahlungen 2025		
			EUR	EUR	EUR	EUR	EUR	EUR	EUR	EUR	EUR	EUR	EUR	EUR	EUR	EUR	EUR	EUR	EUR
<b>Teilfinanzhaushalt</b>																			
<b>Investitionsmaßnahmen ober-/unterhalb der Wertgrenze</b>																			
<b>101</b>	<b>Gemeindeorgane</b>																		
1	Einzahlungen aus Investitionszuwendungen		0	0	0	0	0	0	0	0	0	0	0	0	0	0	0	0	0
2	Einzahlungen aus Beiträgen und ähnlichen Entgelten		0	0	0	0	0	0	0	0	0	0	0	0	0	0	0	0	0
3	Einzahlungen aus der Veräußerung von immateriellen Vermögensgegenständen		0	0	0	0	0	0	0	0	0	0	0	0	0	0	0	0	0
4	Einzahlungen aus der Veräußerung von Grundstücken, gr.st.gl.Rechten und Gebäuden		0	0	0	0	0	0	0	0	0	0	0	0	0	0	0	0	0
5	Einzahlungen aus der Veräußerung von übrigem Sachanlagevermögen		0	0	0	0	0	0	0	0	0	0	0	0	0	0	0	0	0
6	Einzahlungen aus der Veräußerung von Finanzanlagevermögen		0	0	0	0	0	0	0	0	0	0	0	0	0	0	0	0	0
7	sonstige Einzahlungen aus Investitionstätigkeit		0	0	0	0	0	0	0	0	0	0	0	0	0	0	0	0	0
8	= Einzahlungen aus der Investitionstätigkeit		0	0	0	0	0	0	0	0	0	0	0	0	0	0	0	0	0
9	Auszahlungen für Baumaßnahmen		0	0	0	0	0	0	0	0	0	0	0	0	0	0	0	0	0
10	Auszahlungen für den Erwerb von immateriellen Vermögensgegenständen		0	0	0	0	0	0	0	0	0	0	0	0	0	0	0	0	0
11	Auszahlungen für den Erwerb von Grundstücken, gr.st.gl.Rechten und Gebäuden		0	0	0	0	0	0	0	0	0	0	0	0	0	0	0	0	0
12	Auszahlungen für den Erwerb von übrigem Sachanlagevermögen		0	0	0	0	0	0	0	0	0	0	0	0	0	0	0	0	0
	11.1.01/0101.783100	Ausz. Erwerb übriges Sachanlagevermögen	0	0	0	0	0	0	0	0	0	0	0	0	0	0	0	0	0
13	Auszahlungen für den Erwerb von Finanzanlagevermögen		0	0	0	0	0	0	0	0	0	0	0	0	0	0	0	0	0
14	Auszahlungen von aktivierbaren Zuwendungen für Investitionen Dritter		0	5.000	0	5.000	0	0	0	0	0	0	0	0	0	0	0	0	5.000
	11.1.01/0101.781800	Zuw. f. Invest. übrig	0	5.000	0	5.000	0	0	0	0	0	0	0	0	0	0	0	0	5.000
15	sonstige Auszahlungen aus Investitionstätigkeit		0	0	0	0	0	0	0	0	0	0	0	0	0	0	0	0	0
16	= Auszahlungen aus der Investitionstätigkeit		0	5.000	0	5.000	0	0	0	0	0	0	0	0	0	0	0	0	5.000
17	= Saldo aus der Investitionstätigkeit		0	-5.000	0	-5.000	0	0	0	0	0	0	0	0	0	0	0	0	-5.000

## Doppischer Produktplan 2025

Produktbereich	Produktgruppe	Produkt	11 11.1 11.1.01	Innere Verwaltung Verwaltungssteuerung- und service Gemeindeorgane	Ansatzdes		Ansatzdes Vorjahres 2023	Ansatzdes Vorjahres 2024	AnsatzHaushaltsj ahr 2025	Verpflichtungser mächtigung 2025	PlanungHaushalt sjahr + 1 2026	PlanungHaushalt sjahr + 2 2027	PlanungHaushalt sjahr + 3 2028	Bisher bereitgestellt 2025	Gesamt Ein-/ Auszahlungen 2025
					EUR	EUR									
<b>Teilfinanzhaushalt</b>															
<b>Investitionsmaßnahmen ober-/unterhalb der Wertgrenze</b>															
<b>151 Beschaffungen Personal Gemeinde</b>															
1 Einzahlungen aus Investitionszuwendungen															
2 Einzahlungen aus Beiträgen und ähnlichen Entgelten															
3 Einzahlungen aus der Veräußerung von immateriellen Vermögensgegenständen															
4 Einzahlungen aus der Veräußerung von Grundstücken,gr.st.gl.Rechten und Gebäuden															
5 Einzahlungen aus der Veräußerung von übrigem Sachanlagevermögen															
6 Einzahlungen aus der Veräußerung von Finanzanlagevermögen															
7 sonstige Einzahlungen aus Investitionstätigkeit															
8 = Einzahlungen aus der Investitionstätigkeit															
9 Auszahlungen für Baumaßnahmen															
10 Auszahlungen für den Erwerb von immateriellen Vermögensgegenständen															
11 Auszahlungen für den Erwerb von Grundstücken,gr.st.gl.Rechten und Gebäuden															
12 Auszahlungen für den Erwerb von übrigem Sachanlagevermögen															
11.1.01/0151.783100 Ausz. Erwerb bewegl. Vermögen															
13 Auszahlungen für den Erwerb von Finanzanlagevermögen															
14 Auszahlungen von aktivierbaren Zuwendungen für Investitionen Dritter															
15 sonstige Auszahlungen aus Investitionstätigkeit															
16 = Auszahlungen aus der Investitionstätigkeit															
17 = Saldo aus der Investitionstätigkeit															





## Doppischer Produktplan 2025

Produktbereich	Produktgruppe	Produkt	Schulträgeraufgaben Grundschulen schulbezogene Leistungen	verantwortlich: FBL Zentrale Dienste/Finanzen		Produktart:		Rechtsbindung:		vorl. Ergebnis des Vorjahres		Ansatz Vorjahr		Ansatz HHJ 2025		Planung HHJ+1		Planung HHJ+2		Planung HHJ+3		
				extern	pflichtige Selbstverwaltungsleistungen	EUR	EUR	EUR	EUR	EUR	EUR	EUR	EUR	EUR	EUR	EUR	EUR	EUR	EUR	EUR	EUR	EUR
<b>Teilergebnishaushalt</b>																						
<b>Ertrags- und Aufwandsarten</b>																						
1	Steuern und ähnliche Abgaben			0	0	0	0	0	0	0	0	0	0	0	0	0	0	0	0	0	0	0
2	Zuwendungen und allgemeine Umlagen			0	0	0	0	0	0	0	0	0	0	0	0	0	0	0	0	0	0	0
3	Sonstige Transfererträge			0	0	0	0	0	0	0	0	0	0	0	0	0	0	0	0	0	0	0
4	Öffentlich-rechtliche Leistungsentgelte			0	0	0	0	0	0	0	0	0	0	0	0	0	0	0	0	0	0	0
5	Privatrechtliche Leistungsentgelte			0	0	0	0	0	0	0	0	0	0	0	0	0	0	0	0	0	0	0
6	Kostenerstattungen und Kostenumlagen			0	0	0	0	0	0	0	0	0	0	0	0	0	0	0	0	0	0	0
21.1.01.448200	Erstattungen von Gemeinden/GV			0	0	0	0	0	0	0	0	0	0	0	0	0	0	0	0	0	0	0
21.1.01.448800	Erstattungen von übrigen Bereichen			0	0	0	0	0	0	0	0	0	0	0	0	0	0	0	0	0	0	0
7	Sonstige ordentliche Erträge			0	0	0	0	0	0	0	0	0	0	0	0	0	0	0	0	0	0	0
21.1.01.459200	periodenfremde ord. Ertr.			0	0	0	0	0	0	0	0	0	0	0	0	0	0	0	0	0	0	0
8	Aktivierete Eigenleistungen			0	0	0	0	0	0	0	0	0	0	0	0	0	0	0	0	0	0	0
9	Bestandsveränderungen			0	0	0	0	0	0	0	0	0	0	0	0	0	0	0	0	0	0	0
10	= Erträge aus laufender Verwaltungstätigkeit			0	0	0	0	0	0	0	0	0	0	0	0	0	0	0	0	0	0	0
11	Personalaufwendungen			0	0	0	0	0	0	0	0	0	0	0	0	0	0	0	0	0	0	0
12	Versorgungsaufwendungen			0	0	0	0	0	0	0	0	0	0	0	0	0	0	0	0	0	0	0
13	Aufwendungen für Sach- und Dienstleistungen			0	0	0	0	0	0	0	0	0	0	0	0	0	0	0	0	0	0	0
14	Abschreibungen			0	0	0	0	0	0	0	0	0	0	0	0	0	0	0	0	0	0	0
21.1.01.571101	Afa Gebäude			0	0	0	0	0	0	0	0	0	0	0	0	0	0	0	0	0	0	0
15	Transferaufwendungen			1.447	900	30.400	900	2.600	2.600	2.600	2.600	2.600	2.600	2.600	2.600	2.600	2.600	2.600	2.600	2.600	2.600	2.300
21.1.01.531840	Auflösung RAP			900	900	1.700	900	1.600	1.600	1.600	1.600	1.600	1.600	1.600	1.600	1.600	1.600	1.600	1.600	1.600	1.600	1.300
21.1.01.537300	Allg. umlagen an Zweckverbände			0	0	28.700	0	1.000	1.000	1.000	1.000	1.000	1.000	1.000	1.000	1.000	1.000	1.000	1.000	1.000	1.000	1.000
16	Sonstige ordentliche Aufwendungen			75.575	70.600	65.300	600	86.200	86.200	86.200	86.200	86.200	86.200	86.200	86.200	86.200	86.200	86.200	86.200	86.200	86.200	86.900
21.1.01.545200	Erstattung an Gemeinden/GV			600	600	600	600	600	600	600	600	600	600	600	600	600	600	600	600	600	600	600
21.1.01.545300	Erst. v. Aufw. an Zweckverb			70.000	70.000	64.700	70.000	85.600	85.600	85.600	85.600	85.600	85.600	85.600	85.600	85.600	85.600	85.600	85.600	85.600	85.600	86.300
21.1.01.549300	periodenfr. ord. Aufwendungen			0	0	0	0	0	0	0	0	0	0	0	0	0	0	0	0	0	0	0
17	= Aufwendungen aus laufender Verwaltungstätigkeit			77.022	71.500	95.700	71.500	88.800	88.800	88.800	88.800	88.800	88.800	88.800	88.800	88.800	88.800	88.800	88.800	88.800	88.800	89.200
18	= Ergebnis der laufenden Verwaltungstätigkeit (10.-17.)			-77.022	-71.500	-95.700	-71.500	-88.800	-88.800	-88.800	-88.800	-88.800	-88.800	-88.800	-88.800	-88.800	-88.800	-88.800	-88.800	-88.800	-88.800	-89.200
19	Zinsen und sonstige Finanzerträge			0	0	0	0	0	0	0	0	0	0	0	0	0	0	0	0	0	0	0
20	- Zinsen und sonstige Finanzaufwendungen			0	0	0	0	0	0	0	0	0	0	0	0	0	0	0	0	0	0	0
21	= Finanzergebnis			0	0	0	0	0	0	0	0	0	0	0	0	0	0	0	0	0	0	0



## Doppischer Produktplan 2025

Produktbereich Produktgruppe Produkt	21 21.1 21.1.01	Schulträgeraufgaben Grundschulen schulbezogene Leistungen	verantwortlich: FBL Zentrale Dienste/Finanzen		Produktart:		Rechtsbindung: pflichtige Selbstverwaltungsaufgaben	
			extern	extern	Planung HHJ+1 2026	Planung HHJ+2 2027	Planung HHJ+3 2028	
Teilergebnishaushalt Ertrags- und Aufwandsarten			vorl. Ergebnis des Vorvorjahres 2023	Ansatz Vorjahr 2024	Ansatz HHJ 2025	Planung HHJ+1 2026	Planung HHJ+2 2027	Planung HHJ+3 2028
			EUR	EUR	EUR	EUR	EUR	EUR
<b>22 = Ordentliches Ergebnis (18.+21.)</b>			-77.022	-71.500	-95.700	-88.800	-89.200	-89.200
23 Außerordentliche Erträge			0	0	0	0	0	0
24 - Außerordentliche Aufwendungen			0	0	0	0	0	0
25 = Außerordentliches Ergebnis			0	0	0	0	0	0
<b>26 = Ergebnis vor Berücksichtigung der internen Leistungsbeziehungen (22.+25.)</b>			-77.022	-71.500	-95.700	-88.800	-89.200	-89.200
27 Erträge aus internen Leistungsbeziehungen			0	0	0	0	0	0
28 - Aufwendungen aus internen Leistungsbeziehungen			0	0	0	0	0	0
<b>29 = Gesamtergebnis des Teilhaushalts</b>			-77.022	-71.500	-95.700	-88.800	-89.200	-89.200
Nachrichtlich:								
30 Nicht zahlungswirksame Erträge			0	0	0	0	0	0
31 Nicht zahlungswirksame Aufwendungen			1.447	900	1.700	1.600	1.600	1.300
21.1.01.531840 Auflösung RAP				900	1.700	1.600	1.600	1.300
21.1.01.571101 Afa Gebäude				0	0	0	0	0

## Doppischer Produktplan 2025

Produktbereich Produktgruppe Produkt	21 21.1 21.1.01	Schulträgeraufgaben Grundschulen schulbezogene Leistungen	verantwortlich: FBL Zentrale Dienste/Finanzen		Planung 2027		Planung 2028	
			extern	pflichtige Selbstverwaltungsaufgaben	EUR	EUR	EUR	EUR
Teilfinanzhaushalt Ein- und Auszahlungsarten			Ansatz 2025		Ansatz 2026		Ansatz 2027	
			EUR		EUR		EUR	
vorläufiges Ergebnis 2023			EUR		EUR		EUR	
1		Einzahlungen aus Investitionszuwendungen	0	0	0	0	0	0
2		Einzahlungen aus Beiträgen und Entgelten	0	0	0	0	0	0
3		Einzahlungen aus der Veräußerung von immateriellen Vermögensgegenständen	0	0	0	0	0	0
4		Einzahlungen aus der Veräußerung von Grundstücken, gr. st. gl. Rechten und Gebäuden	0	0	0	0	0	0
5		Einzahlungen aus der Veräußerung von übrigem Sachanlagevermögen	0	0	0	0	0	0
6		Einzahlung aus der Veräußerung von Finanzanlagevermögen	0	0	0	0	0	0
7		sonstige Einzahlungen aus Investitionstätigkeit	0	0	0	0	0	0
8		<b>= Summe der Einzahlungen aus Investitionstätigkeit</b>	0	0	0	0	0	0
9		Auszahlungen für Baumaßnahmen	0	0	0	0	0	0
10		Auszahlungen von aktivierbaren Zuwendungen für Investitionen Dritter	-97.000	58.100	59.300	1.600	1.600	1.600
		21.1.01/0210.781300      Zuw. f. Invest. Zweckverb.		58.100	59.300	1.600	1.600	1.600
		21.1.01/0211.781200      Zuweisungen für Investitionen an Gemeinden/GV		0	0	0	0	0
11		Auszahlungen für den Erwerb von immateriellen Vermögensgegenständen	0	0	0	0	0	0
12		Auszahlungen für den Erwerb von Grundstücken, gr. st. gl. Rechten und Gebäuden	0	0	0	0	0	0
13		Auszahlungen für den Erwerb von übrigem Sachanlagevermögen	0	0	0	0	0	0
14		Auszahlungen für den Erwerb von Finanzanlagevermögen	0	0	0	0	0	0
15		sonstige Auszahlungen aus Investitionstätigkeit	0	0	0	0	0	0
16		<b>= Summe der Auszahlungen aus Investitionstätigkeit</b>	-97.000	58.100	59.300	1.600	1.600	1.600
17		<b>= Saldo aus der Investitionstätigkeit</b>	97.000	-58.100	-59.300	-1.600	-1.600	-1.600



## Doppischer Produktplan 2025

Produktbereich	Produktgruppe	Produkt	Schulträgeraufgaben		Ansatz des Vorjahres 2023		Ansatz des Vorjahres 2024		Ansatz Haushaltsjahr 2025		Verpflichtungsermächtigung 2025		Planungshaushalt sjahr + 1 2026		Planungshaushalt sjahr + 2 2027		Planungshaushalt sjahr + 3 2028		Bisher bereitgestellt 2025		Gesamt Ein-/Auszahlungen 2025	
			Grundschulen	schulbezogene Leistungen	EUR	EUR	EUR	EUR	EUR	EUR	EUR	EUR	EUR	EUR	EUR	EUR	EUR	EUR	EUR	EUR	EUR	EUR
21	21.1	21.1.01																				
<b>Teilfinanzhaushalt</b>																						
<b>Investitionsmaßnahmen ober-/unterhalb der Wertgrenze</b>																						
210	investive Schulzweckverbandsumlage																					
	1 Einzahlungen aus Investitionszuwendungen		0	0	0	0	0	0	0	0	0	0	0	0	0	0	0	0	0	0	0	0
	2 Einzahlungen aus Beiträgen und ähnlichen Entgelten		0	0	0	0	0	0	0	0	0	0	0	0	0	0	0	0	0	0	0	0
	3 Einzahlungen aus der Veräußerung von immateriellen Vermögensgegenständen		0	0	0	0	0	0	0	0	0	0	0	0	0	0	0	0	0	0	0	0
	4 Einzahlungen aus der Veräußerung von Grundstücken, gr.st.gl.Rechten und Gebäuden		0	0	0	0	0	0	0	0	0	0	0	0	0	0	0	0	0	0	0	0
	5 Einzahlungen aus der Veräußerung von übrigem Sachanlagevermögen		0	0	0	0	0	0	0	0	0	0	0	0	0	0	0	0	0	0	0	0
	6 Einzahlungen aus der Veräußerung von Finanzanlagevermögen		0	0	0	0	0	0	0	0	0	0	0	0	0	0	0	0	0	0	0	0
	7 sonstige Einzahlungen aus Investitionstätigkeit		0	0	0	0	0	0	0	0	0	0	0	0	0	0	0	0	0	0	0	0
	8 = Einzahlungen aus der Investitionstätigkeit		0	0	0	0	0	0	0	0	0	0	0	0	0	0	0	0	0	0	0	0
	9 Auszahlungen für Baumaßnahmen		0	0	0	0	0	0	0	0	0	0	0	0	0	0	0	0	0	0	0	0
	10 Auszahlungen für den Erwerb von immateriellen Vermögensgegenständen		0	0	0	0	0	0	0	0	0	0	0	0	0	0	0	0	0	0	0	0
	11 Auszahlungen für den Erwerb von Grundstücken, gr.st.gl.Rechten und Gebäuden		0	0	0	0	0	0	0	0	0	0	0	0	0	0	0	0	0	0	0	0
	12 Auszahlungen für den Erwerb von übrigem Sachanlagevermögen		0	0	0	0	0	0	0	0	0	0	0	0	0	0	0	0	0	0	0	0
	13 Auszahlungen für den Erwerb von Finanzanlagevermögen		0	0	0	0	0	0	0	0	0	0	0	0	0	0	0	0	0	0	0	0
	14 Auszahlungen von aktivierbaren Zuwendungen für Investitionen Dritter		97.000	58.100	97.000	58.100	97.000	58.100	97.000	58.100	97.000	58.100	97.000	58.100	97.000	58.100	97.000	58.100	97.000	58.100	97.000	58.100
	21.1.01/0210.781300																					
	Zuw. f. Invest. Zweckverb.		97.000	58.100	97.000	58.100	97.000	58.100	97.000	58.100	97.000	58.100	97.000	58.100	97.000	58.100	97.000	58.100	97.000	58.100	97.000	58.100
	15 sonstige Auszahlungen aus Investitionstätigkeit		0	0	0	0	0	0	0	0	0	0	0	0	0	0	0	0	0	0	0	0
	16 = Auszahlungen aus der Investitionstätigkeit		97.000	58.100	97.000	58.100	97.000	58.100	97.000	58.100	97.000	58.100	97.000	58.100	97.000	58.100	97.000	58.100	97.000	58.100	97.000	58.100
	17 = Saldo aus der Investitionstätigkeit		-97.000	-58.100	-97.000	-58.100	-97.000	-58.100	-97.000	-58.100	-97.000	-58.100	-97.000	-58.100	-97.000	-58.100	-97.000	-58.100	-97.000	-58.100	-97.000	-58.100
211	Investitionszuschüsse VHG Grüntal																					
	1 Einzahlungen aus Investitionszuwendungen		0	0	0	0	0	0	0	0	0	0	0	0	0	0	0	0	0	0	0	0

## Doppischer Produktplan 2025

Produktbereich	Produktgruppe	Produkt	Schulträgeraufgaben		Ansatzdes Vorjahres		Ansatzdes Vorjahres 2024		AnsatzHaushaltsj		PlanungHaushalt		Bisher		Gesamt Ein-/ Auszahlungen 2025 EUR
			Grundschulen	schulbezogene Leistungen	2023	2024	mächtigung 2025	sjahr + 1 2026	sjahr + 2 2027	sjahr + 3 2028	2025	2025			
21	21.1	21.1.01	0	0	0	0	0	0	0	0	0	0	0	0	0
<b>Teilfinanzhaushalt</b>															
<b>Investitionsmaßnahmen ober-/unterhalb der Wertgrenze</b>															
2		Einzahlungen aus Beiträgen und ähnlichen Entgelten	0	0	0	0	0	0	0	0	0	0	0	0	0
3		Einzahlungen aus der Veräußerung von immateriellen Vermögensgegenständen	0	0	0	0	0	0	0	0	0	0	0	0	0
4		Einzahlungen aus der Veräußerung von Grundstücken, gr. st. gl. Rechten und Gebäuden	0	0	0	0	0	0	0	0	0	0	0	0	0
5		Einzahlungen aus der Veräußerung von übrigem Sachanlagevermögen	0	0	0	0	0	0	0	0	0	0	0	0	0
6		Einzahlungen aus der Veräußerung von Finanzanlagevermögen	0	0	0	0	0	0	0	0	0	0	0	0	0
7		sonstige Einzahlungen aus Investitionstätigkeit	0	0	0	0	0	0	0	0	0	0	0	0	0
8		<b>= Einzahlungen aus der Investitionstätigkeit</b>	0	0	0	0	0	0	0	0	0	0	0	0	0
9		Auszahlungen für Baumaßnahmen	0	0	0	0	0	0	0	0	0	0	0	0	0
10		Auszahlungen für den Erwerb von immateriellen Vermögensgegenständen	0	0	0	0	0	0	0	0	0	0	0	0	0
11		Auszahlungen für den Erwerb von Grundstücken, gr. st. gl. Rechten und Gebäuden	0	0	0	0	0	0	0	0	0	0	0	0	0
12		Auszahlungen für den Erwerb von übrigem Sachanlagevermögen	0	0	0	0	0	0	0	0	0	0	0	0	0
13		Auszahlungen für den Erwerb von Finanzanlagevermögen	0	0	0	0	0	0	0	0	0	0	0	0	0
14		Auszahlungen von aktivierbaren Zuwendungen für Investitionen Dritter	0	0	0	0	0	0	0	0	0	0	0	0	0
21.1.01/0211.781200		Zuweisungen für Investitionen an Gemeinden/GV	0	0	0	0	0	0	0	0	0	0	0	0	0
15		sonstige Auszahlungen aus Investitionstätigkeit	0	0	0	0	0	0	0	0	0	0	0	0	0
16		<b>= Auszahlungen aus der Investitionstätigkeit</b>	0	0	0	0	0	0	0	0	0	0	0	0	0
17		<b>= Saldo aus der Investitionstätigkeit</b>	0	0	0	0	0	0	0	0	0	0	0	0	0





## Doppischer Produktplan 2025

Produktbereich	Produktgruppe	Produkt	Kultur und Wissenschaft Heimat- und sonstige Pflege Heimat- und sonstige Pflege	verantwortlich: Produktart: Rechtsbindung:	Ansatz Vorjahr		Ansatz HHJ 2025		Planung HHJ+1		Planung HHJ+2		Planung HHJ+3	
					2024	2024	2025	2026	2027	2028	2028			
Teilergebnishaushalt				vorl. Ergebnis des Vorjahres	EUR	EUR	EUR	EUR	EUR	EUR	EUR	EUR	EUR	EUR
Ertrags- und Aufwandsarten				2023	EUR	EUR	EUR	EUR	EUR	EUR	EUR	EUR	EUR	EUR
1	Steuern und ähnliche Abgaben			0	0	0	0	0	0	0	0	0	0	0
2	Zuwendungen und allgemeine Umlagen			0	11.200	200	200	200	200	200	200	200	200	200
28.1.01.	414700	Zuschüsse für lfd. Zwecke von privaten Unternehmen		0	4.500	0	0	0	0	0	0	0	0	0
28.1.01.	414800	Zuschüsse von übrigen Bereiche		0	6.500	0	0	0	0	0	0	0	0	0
28.1.01.	416180	Erträge Auflösg.SoPo Sonstige		200	200	200	200	200	200	200	200	200	200	200
3	Sonstige Transfererträge			0	0	0	0	0	0	0	0	0	0	0
4	Öffentlich-rechtliche Leistungsentgelte			0	0	0	0	0	0	0	0	0	0	0
28.1.01.	432100	Benutzungsgebühren und ähnliche Entgelte		0	0	0	0	0	0	0	0	0	0	0
5	Privatrechtliche Leistungsentgelte			0	0	0	0	0	0	0	0	0	0	0
28.1.01.	442300	Ertr. a. Verk. Waren		0	0	0	0	0	0	0	0	0	0	0
28.1.01.	446100	sonst.privatr.Leistungsentgelt		0	0	0	0	0	0	0	0	0	0	0
6	Kostenerstattungen und Kostenumlagen			131	131	0	0	0	0	0	0	0	0	0
7	Sonstige ordentliche Erträge			159	159	0	0	0	0	0	0	0	0	0
28.1.01.	457100	Ertr.aus Aufwlg.von sonst.SoPo		0	0	0	0	0	0	0	0	0	0	0
8	Aktivierte Eigenleistungen			0	0	0	0	0	0	0	0	0	0	0
9	Bestandsveränderungen			0	0	0	0	0	0	0	0	0	0	0
10	= Erträge aus laufender Verwaltungstätigkeit			290	11.200	400	400	400	400	400	400	400	400	400
11	Personalaufwendungen			2.842	3.300	2.800	2.400	2.400	2.400	2.400	2.400	2.400	2.400	2.400
28.1.01.	501200	Dienstbezüge tarifl. Beschäft.		2.600	2.600	1.800	1.800	1.800	1.800	1.800	1.800	1.800	1.800	1.800
28.1.01.	501900	Dienstaufwendungen Sonstige Beschäftigte		100	100	500	100	100	100	100	100	100	100	100
		<i>Künstlersozialabgabe</i>												
28.1.01.	502200	Beiträge Vers.kassen tarifl. B		100	100	100	100	100	100	100	100	100	100	100
28.1.01.	503200	Beiträge gesetz. SV tarifl. B		500	500	400	400	400	400	400	400	400	400	400
12	Versorgungsaufwendungen			0	0	0	0	0	0	0	0	0	0	0
13	Aufwendungen für Sach- und Dienstleistungen			5.779	52.300	3.000	3.000	3.000	3.000	3.000	3.000	3.000	3.000	3.000
28.1.01.	522200	Geräte, Ausstattungs- u. Ausrü		0	0	0	0	0	0	0	0	0	0	0
28.1.01.	527100	Besondere Verwaltungs- und Betriebsaufwendungen		255	52.300	3.000	3.000	3.000	3.000	3.000	3.000	3.000	3.000	3.000
14	Abschreibungen			300	300	400	400	400	400	400	400	400	400	400
28.1.01.	571104	Afa BGA		300	300	400	400	400	400	400	400	400	400	400
15	Transferaufwendungen			7.727	7.300	7.200	4.200	4.200	4.200	4.200	4.200	4.200	4.200	4.200
28.1.01.	531800	Zuschüsse an übrige Bereiche		6.000	6.000	6.000	3.000	3.000	3.000	3.000	3.000	3.000	3.000	3.000
		davon:												
		1.000 € Förderverein FFW												



## Doppischer Produktplan 2025

Produktbereich Produktgruppe Produkt	28 28.1 28.1.01	Kultur und Wissenschaft Heimat- und sonstige Pflege Heimat- und sonstige Pflege	verantwortlich: Produktart: Rechtsbindung:	FBL Ordnung/Soziales/Kultur extern freiwillige Selbstverwaltungsaufgaben		Ansatz Vorjahr 2024		Ansatz HHJ+1 2026		Planung HHJ+2 2027		Planung HHJ+3 2028	
				vorl. Ergebnis des Vorvorjahres 2023	EUR	EUR	EUR	EUR	EUR	EUR	EUR		
<b>Teilergebnishaushalt</b>													
<b>Ertrags- und Aufwandsarten</b>													
3.000 € Melchowmobil													
28.1.01.531840		Auflösung RAP				1.300	1.200	1.200	1.200	1.200	1.200	1.200	1.200
16 Sonstige ordentliche Aufwendungen	1.485				2.100	1.600	1.600	1.600	1.600	1.600	1.600	1.600	1.600
28.1.01.542100		Aufwendungen ehrenamt. Tätigk.			100	100	100	100	100	100	100	100	100
28.1.01.543100		Geschäftsaufwendungen			2.000	1.500	1.500	1.500	1.500	1.500	1.500	1.500	1.500
		<i>Pflege Internetseite/Domainkosten</i>											
28.1.01.549300		periodenfr. ord. Aufwendungen			0	0	0	0	0	0	0	0	0
17 = Aufwendungen aus laufender Verwaltungstätigkeit	18.087				65.300	15.000	11.600	11.600	11.600	11.600	11.600	11.500	11.500
18 = Ergebnis der laufenden Verwaltungstätigkeit (10.-17.)	-17.798				-54.100	-14.600	-11.200	-11.200	-11.200	-11.200	-11.200	-11.100	-11.100
19 Zinsen und sonstige Finanzerträge	0				0	0	0	0	0	0	0	0	0
20 - Zinsen und sonstige Finanzaufwendungen	0				0	0	0	0	0	0	0	0	0
21 = Finanzergebnis	0				0	0	0	0	0	0	0	0	0
22 = Ordentliches Ergebnis (18.+21.)	-17.798				-54.100	-14.600	-11.200	-11.200	-11.200	-11.200	-11.200	-11.100	-11.100
23 Außerordentliche Erträge	0				0	0	0	0	0	0	0	0	0
24 - Außerordentliche Aufwendungen	0				0	0	0	0	0	0	0	0	0
25 = Außerordentliches Ergebnis	0				0	0	0	0	0	0	0	0	0
26 = Ergebnis vor Berücksichtigung der internen Leistungsbeziehungen (22.+25.)	-17.798				-54.100	-14.600	-11.200	-11.200	-11.200	-11.200	-11.200	-11.100	-11.100
27 Erträge aus internen Leistungsbeziehungen	0				0	0	0	0	0	0	0	0	0
28 - Aufwendungen aus internen Leistungsbeziehungen	0				0	0	0	0	0	0	0	0	0
29 = Gesamtergebnis des Teilergebnis	-17.798				-54.100	-14.600	-11.200	-11.200	-11.200	-11.200	-11.200	-11.100	-11.100
Nachrichtlich:													
30 Nicht zahlungswirksame Erträge	159				0	200	200	200	200	200	200	200	200
28.1.01.457100		Ertr.aus Aufwlg.von sonst.SoPo			0	200	200	200	200	200	200	200	200
31 Nicht zahlungswirksame Aufwendungen	2.208				1.600	1.600	1.600	1.600	1.600	1.600	1.600	1.500	1.500
28.1.01.531840		Auflösung RAP			1.300	1.200	1.200	1.200	1.200	1.200	1.200	1.200	1.200
28.1.01.571104		Afa BGA			300	400	400	400	400	400	400	300	300

**Doppischer Produktplan 2025**

<b>Produktbereich</b>	28	Kultur und Wissenschaft	<b>verantwortlich:</b>	FBL Ordnung/Soziales/Kultur
<b>Produktgruppe</b>	28.1	Heimat- und sonstige Pflege	<b>Produktart:</b>	extern
<b>Produkt</b>	28.1.01	Heimat- und sonstige Pflege	<b>Rechtsbindung:</b>	freiwillige Selbstverwaltungsaufgaben
<b>Teilergebnishaushalt</b>			<b>Ansatz HHJ 2025</b>	Planung HHJ+1 2026
<b>Ertrags- und Aufwandsarten</b>			<b>Ansatz Vorjahr 2024</b>	Planung HHJ+2 2027
			<b>vorl. Ergebnis des Vorjahres 2023</b>	Planung HHJ+3 2028
			EUR	EUR
			EUR	EUR
			EUR	EUR



## Doppischer Produktplan 2025

Produktbereich	Produktgruppe	Produkt	Kultur und Wissenschaft Heimat- und sonstige Pflege Heimat- und sonstige Pflege	verantwortlich: Produktart: Rechtsbindung:	Ansatz 2025		Ansatz 2024		vorläufiges Ergebnis 2023		Planung 2027		Planung 2028	
					Verpf. erm. 2025	EUR	EUR	EUR	EUR	EUR	EUR	EUR		
<b>Teilfinanzhaushalt</b>														
<b>Ein- und Auszahlungsarten</b>														
1			Einzahlungen aus Investitionszuwendungen		0	0	0	0	0	0	0	0	0	0
2			Einzahlungen aus Beiträgen und Entgelten		0	0	0	0	0	0	0	0	0	0
3			Einzahlungen aus der Veräußerung von immateriellen Vermögensgegenständen		0	0	0	0	0	0	0	0	0	0
4			Einzahlungen aus der Veräußerung von Grundstücken, gr.st.-gl. Rechten und Gebäuden		0	0	0	0	0	0	0	0	0	0
5			Einzahlungen aus der Veräußerung von übrigem Sachanlagevermögen		0	0	0	0	0	0	0	0	0	0
6			Einzahlung aus der Veräußerung von Finanzanlagevermögen		0	0	0	0	0	0	0	0	0	0
7			sonstige Einzahlungen aus Investitionstätigkeit		0	0	0	0	0	0	0	0	0	0
8			= Summe der Einzahlungen aus Investitionstätigkeit		0	0	0	0	0	0	0	0	0	0
9			Auszahlungen für Baumaßnahmen		0	0	0	0	0	0	0	0	0	0
10			Auszahlungen von aktivierbaren Zuwendungen für Investitionen Dritter		0	0	0	0	3.200	0	0	0	0	0
			Zuschüsse für Investitionen an sonstigen öffentlichen Bereich		0	0	0	0	0	0	0	0	0	0
			Zuweisungen f. Investitionen übrige Bereiche		0	0	0	0	0	0	0	0	0	0
			Zuw. f. Invest. übrig		0	0	0	0	3.200	0	0	0	0	0
			<i>Zuschuss SV Melchow/Grüntal</i>											
			28.1.01/0250.781200	Zuweisungen für Investitionen an Gemeinden/GV	0	0	0	0	0	0	0	0	0	0
11			Auszahlungen für den Erwerb von immateriellen Vermögensgegenständen		0	0	0	0	0	0	0	0	0	0
12			Auszahlungen für den Erwerb von Grundstücken, gr.st.-gl. Rechten und Gebäuden		0	0	0	0	0	0	0	0	0	0
13			Auszahlungen für den Erwerb von übrigem Sachanlagevermögen		0	0	0	0	0	0	0	0	0	0
			28.1.01/0260.783100	Ausz. Erwerb bewegl. Vermögen	0	0	0	0	0	0	0	0	0	0
			28.1.01/0280.783100	Ausz. Erwerb bewegl. Vermögen	0	0	0	0	0	0	0	0	0	0
14			Auszahlungen für den Erwerb von Finanzanlagevermögen		0	0	0	0	0	0	0	0	0	0
15			sonstige Auszahlungen aus Investitionstätigkeit		0	0	0	0	0	0	0	0	0	0
16			= Summe der Auszahlungen aus Investitionstätigkeit		0	0	0	0	3.200	0	0	0	0	0
17			= Saldo aus der Investitionstätigkeit		0	0	0	0	-3.200	0	0	0	0	0

## Doppischer Produktplan 2025

Produktbereich	28	Kultur und Wissenschaft	Ansatzdes		Ansatzdes	Ansatzdes		FBL Ordnung/Soziales/Kultur	Bisher	Gesamt Ein-/
			Vorvorjahres	Vorjahres 2024		2023	Vorjahres 2024			
Produktgruppe	28.1	Heimat- und sonstige Pflege	EUR	EUR	EUR	EUR	EUR	extern	2025	2025
Produkt	28.1.01	Heimat- und sonstige Pflege	EUR	EUR	EUR	EUR	EUR	freiwillige Selbstverwaltungsaufgaben	2025	2025
Teilfinanzhaushalt		Investitionsmaßnahmen ober-/unterhalb der Wertgrenze	EUR	EUR	EUR	EUR	EUR	freiwillige Selbstverwaltungsaufgaben	2025	2025
<b>245</b>		<b>Investitionszuschüsse</b>								
1		Einzahlungen aus Investitionszuwendungen	0	0	0	0	0	0	0	0
2		Einzahlungen aus Beiträgen und ähnlichen Entgelten	0	0	0	0	0	0	0	0
3		Einzahlungen aus der Veräußerung von immateriellen Vermögensgegenständen	0	0	0	0	0	0	0	0
4		Einzahlungen aus der Veräußerung von Grundstücken, gr. st. gl. Rechten und Gebäuden	0	0	0	0	0	0	0	0
5		Einzahlungen aus der Veräußerung von übrigem Sachanlagevermögen	0	0	0	0	0	0	0	0
6		Einzahlungen aus der Veräußerung von Finanzanlagevermögen	0	0	0	0	0	0	0	0
7		sonstige Einzahlungen aus Investitionstätigkeit	0	0	0	0	0	0	0	0
8		= <b>Einzahlungen aus der Investitionstätigkeit</b>	0	0	0	0	0	0	0	0
9		Auszahlungen für Baumaßnahmen	0	0	0	0	0	0	0	0
10		Auszahlungen für den Erwerb von immateriellen Vermögensgegenständen	0	0	0	0	0	0	0	0
11		Auszahlungen für den Erwerb von Grundstücken, gr. st. gl. Rechten und Gebäuden	0	0	0	0	0	0	0	0
12		Auszahlungen für den Erwerb von übrigem Sachanlagevermögen	0	0	0	0	0	0	0	0
13		Auszahlungen für den Erwerb von Finanzanlagevermögen	0	0	0	0	0	0	0	0
14		Auszahlungen von aktivierbaren Zuwendungen für Investitionen Dritter	0	0	3.200	0	0	0	0	0
		28.1.01/0245.781800	0	0	3.200	0	0	0	0	3.200
		Zuw. f. Invest. übrig	0	0	3.200	0	0	0	0	0
		Zuschuss SV Melchow/Grüntal	0	0	0	0	0	0	0	0
15		sonstige Auszahlungen aus Investitionstätigkeit	0	0	0	0	0	0	0	0
16		= <b>Auszahlungen aus der Investitionstätigkeit</b>	0	0	3.200	0	0	0	0	3.200
17		= <b>Saldo aus der Investitionstätigkeit</b>	0	0	-3.200	0	0	0	0	-3.200
<b>250</b>		<b>Investitionszuschüsse an das Amt bezügl. Brandschutz</b>								



## Doppischer Produktplan 2025

Produktbereich	Produktgruppe	Produkt	Kultur und Wissenschaft		Heimat- und sonstige Pflege		Heimat- und sonstige Pflege		verantwortlich: FBL Ordnung/Soziales/Kultur		Produktart:		Rechtsbindung:		Gesamt Ein-/Auszahlungen 2025 EUR
			28	28.1	28.1.01	Ansatzdes Vorjahres 2023	Ansatzdes Vorjahres 2024	AnsatzHaushaltj ahr 2025	Verpflichtungser mächtigung 2025	PlanungHaushalt sjahr + 1 2026	PlanungHaushalt sjahr + 2 2027	PlanungHaushalt sjahr + 3 2028	Bisher bereitgestellt 2025 EUR	freiwillige Selbstverwaltungsaufgaben	
<b>Teilfinanzhaushalt</b>															
<b>Investitionsmaßnahmen ober-/unterhalb der Wertgrenze</b>			EUR	EUR	EUR	EUR	EUR	EUR	EUR	EUR	EUR	EUR	EUR	EUR	EUR
1		Einzahlungen aus Investitionszuwendungen	0	0	0	0	0	0	0	0	0	0	0	0	0
2		Einzahlungen aus Beiträgen und ähnlichen Entgelten	0	0	0	0	0	0	0	0	0	0	0	0	0
3		Einzahlungen aus der Veräußerung von immateriellen Vermögensgegenständen	0	0	0	0	0	0	0	0	0	0	0	0	0
4		Einzahlungen aus der Veräußerung von Grundstücken, gr.st.gl.Rechten und Gebäuden	0	0	0	0	0	0	0	0	0	0	0	0	0
5		Einzahlungen aus der Veräußerung von übrigem Sachanlagevermögen	0	0	0	0	0	0	0	0	0	0	0	0	0
6		Einzahlungen aus der Veräußerung von Finanzanlagevermögen	0	0	0	0	0	0	0	0	0	0	0	0	0
7		sonstige Einzahlungen aus Investitionstätigkeit	0	0	0	0	0	0	0	0	0	0	0	0	0
8		<b>= Einzahlungen aus der Investitionstätigkeit</b>	0	0	0	0	0	0	0	0	0	0	0	0	0
9		Auszahlungen für Baumaßnahmen	0	0	0	0	0	0	0	0	0	0	0	0	0
10		Auszahlungen für den Erwerb von immateriellen Vermögensgegenständen	0	0	0	0	0	0	0	0	0	0	0	0	0
11		Auszahlungen für den Erwerb von Grundstücken, gr.st.gl.Rechten und Gebäuden	0	0	0	0	0	0	0	0	0	0	0	0	0
12		Auszahlungen für den Erwerb von übrigem Sachanlagevermögen	0	0	0	0	0	0	0	0	0	0	0	0	0
13		Auszahlungen für den Erwerb von Finanzanlagevermögen	0	0	0	0	0	0	0	0	0	0	0	0	0
14		Auszahlungen von aktivierbaren Zuwendungen für Investitionen Dritter	0	0	0	0	0	0	0	0	0	0	0	0	0
15		Zuweisungen für Investitionen an Gemeinden/GV	0	0	0	0	0	0	0	0	0	0	0	0	0
16		sonstige Auszahlungen aus Investitionstätigkeit	0	0	0	0	0	0	0	0	0	0	0	0	0
17		<b>= Auszahlungen aus der Investitionstätigkeit</b>	0	0	0	0	0	0	0	0	0	0	0	0	0
17		<b>= Saldo aus der Investitionstätigkeit</b>	0	0	0	0	0	0	0	0	0	0	0	0	0
260		BGA oberhalb der Wertgrenze													
1		Einzahlungen aus Investitionszuwendungen	0	0	0	0	0	0	0	0	0	0	0	0	0
2		Einzahlungen aus Beiträgen und ähnlichen Entgelten	0	0	0	0	0	0	0	0	0	0	0	0	0





## Doppischer Produktplan 2025

Produktbereich	Produktgruppe	Produkt	Kultur und Wissenschaft		verantwortlich: FBL Ordnung/Soziales/Kultur		Bisher bereitgestellt 2025 EUR	Gesamt Ein-/Auszahlungen 2025 EUR	
			Heimat- und sonstige Pflege	Heimat- und sonstige Pflege	extern	freiwillige Selbstverwaltungsaufgaben			
Teilfinanzhaushalt			Ansatzdes Vorvorjahres 2023	Ansatzdes Vorjahres 2024	AnsatzHaushaltsj ahr 2025	Verpflichtungser mächtigung 2025	PlanungHaushalt sjahr + 1 2026	PlanungHaushalt sjahr + 2 2027	PlanungHaushalt sjahr + 3 2028
Investitionsmaßnahmen ober-/unterhalb der Wertgrenze			EUR	EUR	EUR	EUR	EUR	EUR	EUR
28	28.1	28.1.01	0	0	0	0	0	0	0
5		Einzahlungen aus der Veräußerung von übrigem Sachanlagevermögen	0	0	0	0	0	0	0
6		Einzahlungen aus der Veräußerung von Finanzanlagevermögen	0	0	0	0	0	0	0
7		sonstige Einzahlungen aus Investitionstätigkeit	0	0	0	0	0	0	0
8		= Einzahlungen aus der Investitionstätigkeit	0	0	0	0	0	0	0
9		Auszahlungen für Baumaßnahmen	0	0	0	0	0	0	0
10		Auszahlungen für den Erwerb von immateriellen Vermögensgegenständen	0	0	0	0	0	0	0
11		Auszahlungen für den Erwerb von Grundstücken, gr.st.gl.Rechten und Gebäuden	0	0	0	0	0	0	0
12		Auszahlungen für den Erwerb von übrigem Sachanlagevermögen	0	0	0	0	0	0	0
		28.1.01/0280.783100 Ausz. Erwerb bewegl. Vermögen	0	0	0	0	0	0	0
13		Auszahlungen für den Erwerb von Finanzanlagevermögen	0	0	0	0	0	0	0
14		Auszahlungen von aktivierbaren Zuwendungen für Investitionen Dritter	0	0	0	0	0	0	0
15		sonstige Auszahlungen aus Investitionstätigkeit	0	0	0	0	0	0	0
16		= Auszahlungen aus der Investitionstätigkeit	0	0	0	0	0	0	0
17		= Saldo aus der Investitionstätigkeit	0	0	0	0	0	0	0

**Doppischer Produktplan 2025**

<b>Produktbereich</b>	35	Soziale Hilfen	verantwortlich:	FBL Ordnung/Soziales/Kultur
<b>Produktgruppe</b>	35.1	Sonstige soziale Hilfe und Leistungen	Produktart:	extern
<b>Produkt</b>	35.1.01	Seniorenbetreuung	Rechtsbindung:	freiwillige Selbstverwaltungsaufgaben
<b>Beschreibung</b>	Seniorenbetreuung Unterstützung bei Organisation, Durchführung und Abrechnung von Seniorenveranstaltungen Überwachung Seniorengeburtsstage, Presseveröffentlichungen Bearbeitung Mietzuschuss Seniorentreff			

**Auftrag**  
freiwillige Aufgabe, Beschlüsse StV

**Zielgruppe**  
Senioren

**Ziele**  
Schaffung eines bedarfsgerechten Angebotes für Senioren Förderung der Kommunikation und des Austauschs

**Finanzen in €**

	Einzahlungen	Auszahlungen	Liquiditätssaldo	Erträge	Aufwendungen	Ergebnis
Haushaltsvorjahr	0,00	1.500,00	-1.500,00	0,00	1.500,00	-1.500,00
Haushaltsjahr	0,00	3.000,00	-3.000,00	0,00	3.000,00	-3.000,00
<b>Veränderung gegenüber dem Vorjahr</b>	0,00	1.500,00	-1.500,00	0,00	1.500,00	-1.500,00





**Doppischer Produktplan 2025**

Produktbereich	35	Soziale Hilfen	verantwortlich: FBL Ordnung/Soziales/Kultur	Planung HHJ+2				
				Produktgruppe	35.1	Sonstige soziale Hilfe und Leistungen	Produktart: extern	Planung HHJ+2 2027
Produkt	35.1.01	Seniorenbetreuung	Rechtsbindung: freiwillige Selbstverwaltungsaufgaben	Planung HHJ+3 2028				
<u>Teilergebnishaushalt</u>				Ansatz HHJ 2025	Planung HHJ+1 2026	Planung HHJ+2 2027	Planung HHJ+3 2028	EUR
Ertrags- und Aufwandsarten				vorl. Ergebnis des Vorjahres 2023	Ansatz Vorjahr 2024	EUR	EUR	EUR
27	Erträge aus internen Leistungsbeziehungen			0	0	0	0	0
28	- Aufwendungen aus internen Leistungsbeziehungen			0	0	0	0	0
29	= Gesamtergebnis des Teilhaushalts			-1.661	-1.500	-3.000	-3.000	-3.000
Nachrichtlich:								
30	Nicht zahlungswirksame Erträge			0	0	0	0	0
31	Nicht zahlungswirksame Aufwendungen			0	0	0	0	0



## Doppischer Produktplan 2025

Produktbereich	36	Kinder-, Jugend- und Familienhilfe	verantwortlich:	FBL Ordnung/Soziales/Kultur
Produktgruppe	36.5	Tageseinrichtungen für Kinder	Produktart:	extern
Produkt	36.5.01	Kita "Zu den sieben Bergen"	Rechtsbindung:	pflichtige Selbstverwaltungsaufgaben
<b>Beschreibung</b>				
Bereitstellung und Bewirtschaftung der Kindertagesstätteneinrichtung Zuschüsse zu den Betriebes- und Unterhaltungskosten Elternbeiträge Bearbeitung von Kita- Anträgen Beantragung und Abrechnung der Zuwendungen des Landes/ Kreises Erarbeitung von Satzungen Kita- und Hortbeiträge Bearbeitung Widersprüche Kita- Kostenabrechnung Beantragung/ Abrechnung von Fördermitteln für Projekte Statistiken				
<b>Auftrag</b>				
Kindertagesstättengesetz des Landes Brandenburg, Kitagebürensatzung,				
Kindertagesstättengesetz-Betriebs-VO, SGB VIII, KHJG, Beschlüsse der Gemeindevertretung				
<b>Ziele</b>				
wirtschaftlicher Betrieb der Kindertagesstätte Familienentlastung und -unterstützung Unterstützung alleinerziehender Berufstätigen Förderung der Vereinbarkeit von Familie und Beruf				
<b>Finanzen in €</b>				
		<b>Einzahlungen</b>	<b>Auszahlungen</b>	<b>Liquiditätssaldo</b>
Haushaltsvorjahr		703.000,00	948.500,00	-245.500,00
Haushaltsjahr		754.000,00	960.500,00	-206.500,00
Veränderung gegenüber dem Vorjahr		51.000,00	12.000,00	39.000,00
		<b>Erträge</b>	<b>Aufwendungen</b>	<b>Ergebnis</b>
		725.100,00	973.100,00	-248.000,00
		781.100,00	1.005.000,00	-223.900,00
		56.000,00	31.900,00	24.100,00

## Doppischer Produktplan 2025

Produktbereich	Produktgruppe	Produkt	Kinder-, Jugend- und Familienhilfe Tageseinrichtungen für Kinder Kita "Zu den sieben Bergen"	verantwortlich: Produktart: Rechtsbindung:	vorl. Ergebnis des Vorvorjahres 2023		Ansatz Vorjahr 2024		Ansatz HHJ 2025		Planung HHJ+1 2026		Planung HHJ+2 2027		Planung HHJ+3 2028	
					EUR	EUR	EUR	EUR	EUR	EUR	EUR	EUR	EUR	EUR	EUR	EUR
<b>Teilergebnishaushalt</b>																
<b>Ertrags- und Aufwandsarten</b>																
1	Steuern und ähnliche Abgaben				0	0	0	0	0	0	0	0	0	0	0	0
2	Zuwendungen und allgemeine Umlagen				490.532	622.000	681.800	685.800	688.000	688.000	688.000	688.000	688.000	688.000	688.000	688.000
	36.5.01.414100	Zuweisungen vom Land			0	0	0	0	0	0	0	0	0	0	0	0
	36.5.01.414200	Zuweisung für lfd. Zwecke von Gemeinden/GV			600.000	600.000	661.000	665.000	670.000	670.000	670.000	670.000	670.000	670.000	670.000	670.000
	<i>Zuschuss Personalkosten, MBA, Sprachf.</i>															
	36.5.01.414600	Zuschüsse f. lfd. Zw. sonst. öff. S			0	0	0	0	0	0	0	0	0	0	0	0
	36.5.01.414700	Zuschüsse für lfd. Zwecke von privaten Unternehmen			0	0	0	0	0	0	0	0	0	0	0	0
	36.5.01.416100	Erträge a.d. Auflösg. SoPo ö. Han			16.200	16.200	15.000	15.000	15.000	15.000	15.000	15.000	15.000	15.000	15.000	15.000
	36.5.01.416110	Erträge Auflösg. SoPo v. Land			0	0	0	0	0	0	0	0	0	0	0	0
	36.5.01.416180	Erträge Auflösg. SoPo Sonstige			5.800	5.800	5.800	5.800	3.000	3.000	3.000	3.000	3.000	3.000	2.100	2.100
3	Sonstige Transfererträge				0	0	0	0	0	0	0	0	0	0	0	0
4	Öffentlich-rechtliche Leistungsentgelte				75.625	100.100	90.100	90.000	90.000	90.000	90.000	90.000	90.000	90.000	90.000	90.000
	36.5.01.432100	Benutzungsgebühren und ähnliche Entgelte			0	0	0	0	0	0	0	0	0	0	0	0
	36.5.01.437100	Ertr. Auflösg. SoPo Beitr., Invest			100	100	100	100	0	0	0	0	0	0	0	0
5	Privatrechtliche Leistungsentgelte				0	0	0	0	0	0	0	0	0	0	0	0
6	Kostenerstattungen und Kostenumlagen				100	3.000	3.000	3.000	3.000	3.000	3.000	3.000	3.000	3.000	3.000	3.000
	36.5.01.448200	Erstattung von Gemeinden/GV			0	0	0	0	0	0	0	0	0	0	0	0
	36.5.01.448300	Erstattung von Zweckverbänden			0	0	0	0	0	0	0	0	0	0	0	0
	36.5.01.448700	Erstattung von privat. Untern.			0	0	0	0	0	0	0	0	0	0	0	0
	36.5.01.448800	Erstattung übr. Bereiche			0	0	0	0	0	0	0	0	0	0	0	0
7	Sonstige ordentliche Erträge				11.018	0	6.200	6.200	6.200	6.200	6.200	6.200	6.200	6.200	6.200	6.200
	36.5.01.457100	Ertr. aus Auflösg. von sonst. SoPo			0	0	0	0	0	0	0	0	0	0	0	0
	36.5.01.459200	periodenfremde ord. Ertr.			0	0	0	0	0	0	0	0	0	0	0	0
8	Aktivierte Eigenleistungen				0	0	0	0	0	0	0	0	0	0	0	0
9	Bestandsveränderungen				0	0	0	0	0	0	0	0	0	0	0	0
10	= Erträge aus laufender Verwaltungstätigkeit				577.275	725.100	781.100	785.000	787.200	787.200	787.200	787.200	787.200	787.200	787.200	787.200
11	Personalaufwendungen				547.593	644.700	676.500	679.700	682.900	682.900	682.900	682.900	682.900	682.900	682.900	682.900
	36.5.01.501200	Dienstaufwendungen tarifl. Beschäftigte			518.100	518.100	550.000	552.000	554.000	554.000	554.000	554.000	554.000	554.000	554.000	554.000
	36.5.01.501230	Quarantäne			0	0	0	0	0	0	0	0	0	0	0	0
	36.5.01.502200	Beiträge zu Versorgungskassen Tarifliche Beschäftigte			20.400	20.400	16.500	16.700	16.900	16.900	16.900	16.900	16.900	16.900	16.900	16.900
	36.5.01.503200	Beiträge gesetzl. Sozialversicherungen tarifl. Beschäftigte			106.200	106.200	110.000	111.000	112.000	112.000	112.000	112.000	112.000	112.000	112.000	112.000
12	Versorgungsaufwendungen				0	0	0	0	0	0	0	0	0	0	0	0
13	Aufwendungen für Sach- und Dienstleistungen				183.257	233.500	245.900	219.600	219.600	219.600	219.600	219.600	219.600	219.600	219.600	219.600



## Doppischer Produktplan 2025

Produktbereich Produktgruppe Produkt	36 36.5 36.5.01	Kinder-, Jugend- und Familienhilfe Tageseinrichtungen für Kinder Kita "Zu den sieben Bergen"	verantwortlich: FBL Ordnung/Soziales/Kultur Produktart: extern Rechtsbindung: pflichtige Selbstverwaltungsaufgaben		Planung HHJ+1 2026		Planung HHJ+2 2027		Planung HHJ+3 2028	
			Ansatz Vorjahr 2024	Ansatz HHJ 2025	EUR	EUR	EUR	EUR		
Teilergebnishaushalt Ertrags- und Aufwandsarten			vorl. Ergebnis des Vorvorjahres 2023	EUR	EUR	EUR	EUR	EUR	EUR	EUR
36.5.01.521100		Unterhaltung der Grundstücke und baulichen Anlagen	2.000	4.000	4.000	4.000	4.000	4.000	4.000	4.000
36.5.01.521110		Unterhaltg. Grdst./Hochbau	4.000	25.000	2.000	2.000	2.000	2.000	2.000	2.000
		<i>allg. Instandhaltung: 10.000 €</i>								
		<i>Umbau Phase 2: 15.000 €</i>								
36.5.01.521130		Unterhaltg. Grdst./Tiefbau	0	0	0	0	0	0	0	0
36.5.01.522200		Unterhaltung v. Geräten, Ausstattungen u. Ausrüstungsgegenständen	4.000	5.300	2.000	2.000	2.000	2.000	2.000	2.000
		<i>Küchenbedarf, Sanitär, Überprüf. Geräte, Reparaturen Seifenspenden</i>								
36.5.01.524100		Bewirtschaftung der Grundstücke und baulichen Anlagen	75.000	68.000	68.000	68.000	68.000	68.000	68.000	68.000
36.5.01.526100		Besondere Aufwendungen für Beschäftigte	3.500	4.000	4.000	4.000	4.000	4.000	4.000	4.000
		<i>Leiterausbildung teambildende Maßnahmen Weiterbildung/Seminare</i>								
36.5.01.527100		Besondere Verwaltungs- und Betriebsaufwendungen	95.000	87.600	87.600	87.600	87.600	87.600	87.600	87.600
		<i>Verwaltungsaufwendungen/ Bustransfer Verbrauchsmaterial Verpflegung Spiel- und Beschäftigung Feste Kooperation Förster</i>								
36.5.01.529100		sonstige Dienstleistungen	50.000	52.000	52.000	52.000	52.000	52.000	52.000	52.000
		<i>Servicekraft Sun-Shine, Erhöhung Mindestlohn</i>								
14 Abschreibungen			42.628		42.100	39.200	30.000	30.000	30.000	30.000
36.5.01.571100		Afa DV-Software	400	0	0	0	0	0	0	0
36.5.01.571101		Afa Gebäude	26.100	27.000	26.000	24.000	24.000	24.000	24.000	24.000
36.5.01.571102		Afa Infrastruktur anl.	100	200	200	200	200	200	200	200
36.5.01.571104		Afa BGA	15.800	17.000	14.100	13.000	13.000	13.000	13.000	13.000
36.5.01.571106		Afa GWG	800	600	800	1.000	1.000	1.000	1.000	1.000
36.5.01.571107		Afa imm. GWG	1.000	1.000	1.000	1.000	1.000	1.000	1.000	1.000
15 Transferaufwendungen			45.600	30.700	30.700	30.700	30.700	30.700	30.700	30.700
36.5.01.531200		Zuweisungen an Gemeinden/GV	45.000	30.000	30.000	30.000	30.000	30.000	30.000	30.000
		<i>u.a. Betreuung Kinder in Berlin</i>								
36.5.01.531800		Zuschüsse an übrige Bereiche	0	0	0	0	0	0	0	0
36.5.01.531840		Auflösung RAP	600	700	700	700	700	700	700	700
16 Sonstige ordentliche Aufwendungen			5.100	6.100	6.100	6.100	6.100	6.100	6.100	6.100
			57.355	6.100	6.100	6.100	6.100	6.100	6.100	6.100

## Doppischer Produktplan 2025

Produktbereich	36	Kinder-, Jugend- und Familienhilfe	verantwortlich: FBL Ordnung/Soziales/Kultur	Planung HHJ+1		Planung HHJ+2		Planung HHJ+3	
				2026	2027	2027	2028		
Produktgruppe	36.5	Tageseinrichtungen für Kinder	Produktart: extern	EUR	EUR	EUR	EUR	EUR	EUR
Produkt	36.5.01	Kita "Zu den sieben Bergen"	Rechtsbindung: pflichtige Selbstverwaltungsaufgaben	EUR	EUR	EUR	EUR	EUR	EUR
Teilergebnishaushalt				Ansatz Vorjahr 2024		Ansatz HHJ 2025		Ansatz HHJ+1	
Ertrags- und Aufwandsarten				EUR	EUR	EUR	EUR	EUR	EUR
vorl. Ergebnis des Vorjahres 2023				EUR	EUR	EUR	EUR	EUR	EUR
36.5.01.541100		sonstige Personalaufwendungen		100	100	100	100	100	100
36.5.01.543100		Geschäftsaufwendungen		4.000	5.000	5.000	5.000	5.000	5.000
		<i>Literatur, TMS, Homepage, Module Kita-App, GEZ</i>							
36.5.01.543120		Telefongebühren Festnetz		1.000	1.000	1.000	1.000	1.000	1.000
36.5.01.544100		Steuern, Versicherungen, Schadensfälle		0	0	0	0	0	0
36.5.01.545200		Erst. v. Aufwend. an Gemeinden		0	0	0	0	0	0
36.5.01.549300		periodenfr. ord. Aufwendungen		0	0	0	0	0	0
17 = Aufwendungen aus laufender Verwaltungstätigkeit				973.100	1.005.000	978.200	978.500	978.500	972.500
18 = Ergebnis der laufenden Verwaltungstätigkeit (10.-17.)				-248.000	-223.900	-193.200	-191.300	-191.300	-181.200
19 Zinsen und sonstige Finanzerträge				0	0	0	0	0	0
20 - Zinsen und sonstige Finanzaufwendungen				0	0	0	0	0	0
21 = Finanzergebnis				0	0	0	0	0	0
22 = Ordentliches Ergebnis (18.+21.)				-248.000	-223.900	-193.200	-191.300	-191.300	-181.200
23 Außerordentliche Erträge				0	0	0	0	0	0
24 - Außerordentliche Aufwendungen				0	0	0	0	0	0
25 = Außerordentliches Ergebnis				0	0	0	0	0	0
26 = Ergebnis vor Berücksichtigung der internen Leistungsbeziehungen (22.+25.)				-248.000	-223.900	-193.200	-191.300	-191.300	-181.200
27 Erträge aus internen Leistungsbeziehungen				0	0	0	0	0	0
28 - Aufwendungen aus internen Leistungsbeziehungen				0	0	0	0	0	0
29 = Gesamtergebnis des Teilhaushalts				-248.000	-223.900	-193.200	-191.300	-191.300	-181.200
Nachrichtlich:									
30 Nicht zahlungswirksame Erträge				20.283	21.300	21.200	21.200	21.200	21.200
36.5.01.416100		Erträge a.d.Auflösg.SoPo ö.Han		16.200	15.000	15.000	15.000	15.000	15.000
36.5.01.437100		Ertr.-Aufslg.SoPo Beitr., Invest		100	100	0	0	0	0
36.5.01.457100		Ertr.-aus Aufslg.von sonst.SoPo		0	6.200	6.200	6.200	6.200	6.200
31 Nicht zahlungswirksame Aufwendungen				44.800	46.500	42.800	39.900	39.900	30.700



**Doppischer Produktplan 2025**

Produktbereich Produktgruppe Produkt	36 36.5 36.5.01	Kinder-, Jugend- und Familienhilfe Tageseinrichtungen für Kinder Kita "Zu den sieben Bergen"	verantwortlich: FBL Ordnung/Soziales/Kultur		Produktart: extern		Rechtsbindung: pflichtige Selbstverwaltungsaufgaben	
			Ansatz HHJ 2025	Planung HHJ+1 2026	Ansatz HHJ 2025	Planung HHJ+2 2027	Ansatz HHJ 2025	Planung HHJ+3 2028
Teilergebnishaushalt Ertrags- und Aufwandsarten			vorl. Ergebnis des Vorvorjahres 2023	Ansatz Vorjahr 2024	EUR	EUR	EUR	EUR
36.5.01.531840			600	700	700	700	700	700
36.5.01.571100		Auflösung RAP	400	0	0	0	0	0
36.5.01.571101		Afa DV-Software	26.100	27.000	26.000	24.000	24.000	24.000
36.5.01.571102		Afa Gebäude	100	200	200	200	200	0
36.5.01.571104		Afa Infrastruktur anl.	15.800	17.000	14.100	13.000	13.000	4.000
36.5.01.571106		Afa BGA	800	600	800	1.000	1.000	1.000
36.5.01.571107		Afa imm. GWG	1.000	1.000	1.000	1.000	1.000	1.000

## Doppischer Produktplan 2025

Produktbereich	Produktgruppe	Produkt	36	Kinder-, Jugend- und Familienhilfe Tageseinrichtungen für Kinder Kita "Zu den sieben Bergen"	verantwortlich: Produktart: Rechtsbindung:	FBL Ordnung/Soziales/Kultur extern pflichtige Selbstverwaltungsaufgaben	Ansatz 2024		Ansatz 2025		Planung 2026		Planung 2027		Planung 2028		
							vorläufiges Ergebnis 2023	EUR	EUR	EUR	EUR	EUR	EUR	EUR			
<b>Teilfinanzhaushalt</b>																	
<b>Ein- und Auszahlungsarten</b>																	
1	Einzahlungen aus Investitionszuwendungen						5.888	0	0	0	0	0	0	0	0	0	
	36.5.01/0364.681001	Fördermittel Bund Kita-Anbau					0	0	0	0	0	0	0	0	0	0	
	36.5.01/0369.681001	Investitionszuw. Bund					0	0	0	0	0	0	0	0	0	0	
	36.5.01/0369.681100	Investitionszuw. Land					0	0	0	0	0	0	0	0	0	0	
	36.5.01/0369.681200	Investitionszuw. Gemeinde					0	0	0	0	0	0	0	0	0	0	
	36.5.01/0370.681001	Investitionszuw. Bund					0	0	0	0	0	0	0	0	0	0	
	36.5.01/0370.681100	Investitionszuweisungen vom Land					0	0	0	0	0	0	0	0	0	0	
2	Einzahlungen aus Beiträgen und Entgelten						0	0	0	0	0	0	0	0	0	0	
	36.5.01/0369.688100	Beiträge und Entgelte					0	0	0	0	0	0	0	0	0	0	
3	Einzahlungen aus der Veräußerung von immateriellen Vermögensgegenständen						0	0	0	0	0	0	0	0	0	0	
4	Einzahlungen aus der Veräußerung von Grundstücken,gr.st.gl.Rechten und Gebäuden						0	0	0	0	0	0	0	0	0	0	
5	Einzahlungen aus der Veräußerung von übrigem Sachanlagevermögen						0	0	0	0	0	0	0	0	0	0	
6	Einzahlung aus der Veräußerung von Finanzanlagevermögen						0	0	0	0	0	0	0	0	0	0	
7	sonstige Einzahlungen aus Investitionstätigkeit						0	0	0	0	0	0	0	0	0	0	
	36.5.01/0364.685100	Einz. aus Baumaßnahmen					5.888	0	0	0	0	0	0	0	0	0	
8	= Summe der Einzahlungen aus Investitionstätigkeit						5.888	0	0	0	0	0	0	0	0	0	
9	Auszahlungen für Baumaßnahmen						-456.579	5.000	0	0	0	0	0	0	0	0	
	36.5.01/0364.785100	Auszahlungen für Hochbaumaßnahmen					0	0	0	0	0	0	0	0	0	0	
	36.5.01/0367.785100	Ausz. Hochbaumaßnahmen					3.000	0	0	0	0	0	0	0	0	0	
	36.5.01/0367.785200	Ausz. Tiefbaumaßnahmen					0	0	0	0	0	0	0	0	0	0	
	36.5.01/0367.785300	Ausz. für sonst. Baumaßn.					2.000	0	0	0	0	0	0	0	0	0	
	36.5.01/0368.785200	Ausz. Tiefbaumaßnahmen					0	0	0	0	0	0	0	0	0	0	
	36.5.01/0369.785100	Ausz. Hochbaumaßnahmen					0	0	0	0	0	0	0	0	0	0	
	36.5.01/0370.785100	Auszahlungen für Hochbaumaßnahmen					0	0	0	0	0	0	0	0	0	0	
	36.5.01/0370.785300	Ausz. für sonst. Baumaßn.					0	0	0	0	0	0	0	0	0	0	
10	Auszahlungen von aktivierbaren Zuwendungen für Investitionen Dritter						-72	0	0	0	0	0	0	0	0	0	
	36.5.01/0364.781100	Zuw. f. Invest. Land					0	0	0	0	0	0	0	0	0	0	
11	Auszahlungen für den Erwerb von immateriellen Vermögensgegenständen						-1.012	1.000	1.000	0	1.000	1.000	1.000	1.000	1.000	1.000	
	36.5.01/0365.783400	Ausz. Erwerb immat. Vermögen					1.000	1.000	1.000	0	1.000	1.000	1.000	1.000	1.000	1.000	
	<i>Software</i>																
12	Auszahlungen für den Erwerb von Grundstücken,gr.st.gl.Rechten und Gebäuden						0	0	0	0	0	0	0	0	0	0	
13	Auszahlungen für den Erwerb von übrigem Sachanlagevermögen						-70.370	14.200	1.000	0	0	0	0	0	0	0	



## Doppischer Produktplan 2025

Produktbereich Produktgruppe Produkt	36 36.5 36.5.01	Kinder-, Jugend- und Familienhilfe Tageseinrichtungen für Kinder Kita "Zu den sieben Bergen"	verantwortlich: Produktart: Rechtsbindung:	FBL Ordnung/Soziales/Kultur extern pflichtige Selbstverwaltungsaufgaben	Ansatz 2024		Ansatz 2025		Planung 2026		Planung 2027		Planung 2028	
					EUR	EUR	EUR	EUR	EUR	EUR	EUR	EUR		
<u>Teilfinanzhaushalt</u>														
<u>Ein- und Auszahlungsarten</u>														
	36.5.01/0364.783100	Auszahlungen für den Erwerb von übrigem Sachanlagevermögen			10.300	0	0	0	0	0	0	0	0	0
	36.5.01/0364.783200	Ausz. Erwerb bewegl. Vermögen <i>Fahrradständer, Mülltonnenabgrenzung</i>			3.900	1.000	0	0	0	0	0	0	0	0
	14	Auszahlungen für den Erwerb von Finanzanlagevermögen			0	0	0	0	0	0	0	0	0	0
	15	sonstige Auszahlungen aus Investitionstätigkeit			0	0	0	0	0	0	0	0	0	0
	16	= Summe der Auszahlungen aus Investitionstätigkeit			-528.033	2.000	0	1.000	1.000	1.000	1.000	1.000	1.000	1.000
	17	= Saldo aus der Investitionstätigkeit			533.921	-2.000	0	-1.000	-1.000	-1.000	-1.000	-1.000	-1.000	-1.000

## Doppischer Produktplan 2025

Produktbereich	36	Kinder-, Jugend- und Familienhilfe	verantwortlich:	FBL Ordnung/ Soziales/ Kultur	Bisher	Gesamt Ein- /	Ansatzdes		Ansatzdes		Verpflichtungser		PlanungHaushalt		Bisher		Gesamt Ein- /	
							Produktgruppe	36.5	Tageseinrichtungen für Kinder	Produktart:	extern	Rechtsbindung:	pflichtige Selbstverwaltungsaufgaben	2025	2025	2025		2025
Produkt	36.5.01	Kita "Zu den sieben Bergen"	Ansatzdes	Vorjahres	2023	EUR	EUR	EUR	EUR	EUR	EUR	EUR	EUR	EUR	EUR	EUR	EUR	EUR
<u>Teilfinanzhaushalt</u>			Ansatzdes	Vorjahres	2024	EUR	EUR	EUR	EUR	EUR	EUR	EUR	EUR	EUR	EUR	EUR	EUR	EUR
Investitionsmaßnahmen ober-/unterhalb der Wertgrenze			Ansatzdes	Vorjahres	2024	EUR	EUR	EUR	EUR	EUR	EUR	EUR	EUR	EUR	EUR	EUR	EUR	EUR
364 Beschaffung Kita																		
1 Einzahlungen aus Investitionszuwendungen			0	0	0	0	0	0	0	0	0	0	0	0	0	0	0	0
36.5.01/0364.681001		Fördermittel Bund	0	0	0	0	0	0	0	0	0	0	0	0	0	0	0	0
		Kita-Anbau	0	0	0	0	0	0	0	0	0	0	0	0	0	0	0	0
2 Einzahlungen aus Beiträgen und ähnlichen Entgelten			0	0	0	0	0	0	0	0	0	0	0	0	0	0	0	0
3 Einzahlungen aus der Veräußerung von immateriellen Vermögensgegenständen			0	0	0	0	0	0	0	0	0	0	0	0	0	0	0	0
4 Einzahlungen aus der Veräußerung von Grundstücken, gr.st.gl.Rechten und Gebäuden			0	0	0	0	0	0	0	0	0	0	0	0	0	0	0	0
5 Einzahlungen aus der Veräußerung von übrigem Sachanlagevermögen			0	0	0	0	0	0	0	0	0	0	0	0	0	0	0	0
6 Einzahlungen aus der Veräußerung von Finanzanlagevermögen			0	0	0	0	0	0	0	0	0	0	0	0	0	0	0	0
7 sonstige Einzahlungen aus Investitionstätigkeit			0	0	0	0	0	0	0	0	0	0	0	0	0	0	0	0
36.5.01/0364.685100		Einz. aus	0	0	0	0	0	0	0	0	0	0	0	0	0	0	0	0
		Baumaßnahmen	0	0	0	0	0	0	0	0	0	0	0	0	0	0	0	0
8 = Einzahlungen aus der Investitionstätigkeit			0	0	0	0	0	0	0	0	0	0	0	0	0	0	0	0
9 Auszahlungen für Baumaßnahmen			0	0	0	0	0	0	0	0	0	0	0	0	0	0	0	0
36.5.01/0364.785100		Auszahlungen für	0	0	0	0	0	0	0	0	0	0	0	0	0	0	0	0
		Hochbaumaßnahmen	0	0	0	0	0	0	0	0	0	0	0	0	0	0	0	0
10 Auszahlungen für den Erwerb von immateriellen Vermögensgegenständen			0	0	0	0	0	0	0	0	0	0	0	0	0	0	0	0
11 Auszahlungen für den Erwerb von Grundstücken, gr.st.gl.Rechten und Gebäuden			0	0	0	0	0	0	0	0	0	0	0	0	0	0	0	0
12 Auszahlungen für den Erwerb von übrigem Sachanlagevermögen			24.200	14.200	1.000	14.200	14.200	1.000	0	0	0	0	0	0	0	0	0	39.400
36.5.01/0364.783100		Auszahlungen für	24.200	10.300	0	10.300	10.300	0	0	0	0	0	0	0	0	0	0	0
		den Erwerb von übrigem Sachanlagevermögen	0	3.900	1.000	3.900	1.000	0	0	0	0	0	0	0	0	0	0	0
36.5.01/0364.783200		Ausz. Erwerb	0	0	0	0	0	0	0	0	0	0	0	0	0	0	0	0
		bewegl. Vermögen	0	0	0	0	0	0	0	0	0	0	0	0	0	0	0	0
		<i>Fahrradständer, Mülltonnenabgrenzung</i>	0	0	0	0	0	0	0	0	0	0	0	0	0	0	0	0
13 Auszahlungen für den Erwerb von Finanzanlagevermögen			0	0	0	0	0	0	0	0	0	0	0	0	0	0	0	0
14 Auszahlungen von aktivierbaren Zuwendungen für Investitionen Dritter			0	0	0	0	0	0	0	0	0	0	0	0	0	0	0	0
36.5.01/0364.781100		Zuw. f. Invest. Land	0	0	0	0	0	0	0	0	0	0	0	0	0	0	0	0



## Doppischer Produktplan 2025

Produktbereich	Produktgruppe	Produkt	Kinder-, Jugend- und Familienhilfe Tageseinrichtungen für Kinder Kita "Zu den sieben Bergen"		Ansatzdes Vorjahres 2023		Ansatzdes Vorjahres 2024		AnsatzHaushaltsj ahr 2025		Verpflichtungser mächtigung 2025		PlanungHaushalt sjahr + 1 2026		PlanungHaushalt sjahr + 2 2027		PlanungHaushalt sjahr + 3 2028		Bisher bereitgestellt 2025		Gesamt Ein-/ Auszahlungen 2025	
			EUR	EUR	EUR	EUR	EUR	EUR	EUR	EUR	EUR	EUR	EUR	EUR	EUR	EUR	EUR	EUR	EUR	EUR	EUR	EUR
36					0	0	0	0	0	0	0	0	0	0	0	0	0	0	0	0	0	0
36.5					24.200	14.200	14.200	14.200	1.000	1.000	0	0	0	0	0	0	0	0	0	0	0	0
36.5.01					-24.200	-14.200	-14.200	-1.000	-1.000	-1.000	0	0	0	0	0	0	0	0	0	0	0	0
<b>Teilfinanzhaushalt</b>																						
<b>Investitionsmaßnahmen ober-/unterhalb der Wertgrenze</b>																						
15		sonstige Auszahlungen aus Investitionstätigkeit			0	0	0	0	0	0	0	0	0	0	0	0	0	0	0	0	0	0
16		= Auszahlungen aus der Investitionstätigkeit			24.200	14.200	14.200	1.000	1.000	1.000	0	0	0	0	0	0	0	0	0	0	0	39.400
17		= Saldo aus der Investitionstätigkeit			-24.200	-14.200	-14.200	-1.000	-1.000	-1.000	0	0	0	0	0	0	0	0	0	0	0	-39.400
<b>365 Software/Lizenzen Kita</b>																						
1		Einzahlungen aus Investitionszuwendungen			0	0	0	0	0	0	0	0	0	0	0	0	0	0	0	0	0	0
2		Einzahlungen aus Beiträgen und ähnlichen Entgelten			0	0	0	0	0	0	0	0	0	0	0	0	0	0	0	0	0	0
3		Einzahlungen aus der Veräußerung von immateriellen Vermögensgegenständen			0	0	0	0	0	0	0	0	0	0	0	0	0	0	0	0	0	0
4		Einzahlungen aus der Veräußerung von Grundstücken, gr.st.gl.Rechten und Gebäuden			0	0	0	0	0	0	0	0	0	0	0	0	0	0	0	0	0	0
5		Einzahlungen aus der Veräußerung von übrigem Sachanlagevermögen			0	0	0	0	0	0	0	0	0	0	0	0	0	0	0	0	0	0
6		Einzahlungen aus der Veräußerung von Finanzanlagevermögen			0	0	0	0	0	0	0	0	0	0	0	0	0	0	0	0	0	0
7		sonstige Einzahlungen aus Investitionstätigkeit			0	0	0	0	0	0	0	0	0	0	0	0	0	0	0	0	0	0
8		= Einzahlungen aus der Investitionstätigkeit			0	0	0	0	0	0	0	0	0	0	0	0	0	0	0	0	0	0
9		Auszahlungen für Baumaßnahmen			0	0	0	0	0	0	0	0	0	0	0	0	0	0	0	0	0	0
10		Auszahlungen für den Erwerb von immateriellen Vermögensgegenständen			1.000	1.000	1.000	1.000	1.000	1.000	0	0	0	0	0	0	0	0	0	0	0	0
		36.5.01/0365.783400 Ausz. Erwerb immat. Vermögen			1.000	1.000	1.000	1.000	1.000	1.000	0	0	0	0	0	0	0	0	0	0	0	0
<b>Software</b>																						
11		Auszahlungen für den Erwerb von Grundstücken, gr.st.gl.Rechten und Gebäuden			0	0	0	0	0	0	0	0	0	0	0	0	0	0	0	0	0	0
12		Auszahlungen für den Erwerb von übrigem Sachanlagevermögen			0	0	0	0	0	0	0	0	0	0	0	0	0	0	0	0	0	0
13		Auszahlungen für den Erwerb von Finanzanlagevermögen			0	0	0	0	0	0	0	0	0	0	0	0	0	0	0	0	0	0
14		Auszahlungen von aktivierbaren Zuwendungen für Investitionen Dritter			0	0	0	0	0	0	0	0	0	0	0	0	0	0	0	0	0	0
15		sonstige Auszahlungen aus Investitionstätigkeit			0	0	0	0	0	0	0	0	0	0	0	0	0	0	0	0	0	0
16		= Auszahlungen aus der Investitionstätigkeit			1.000	1.000	1.000	1.000	1.000	1.000	0	0	0	0	0	0	0	0	0	0	0	0





## Doppischer Produktplan 2025

Produktbereich	Produktgruppe	Produkt	Kinder-, Jugend- und Familienhilfe Tageseinrichtungen für Kinder Kita "Zu den sieben Bergen"	Ansatzdes		Ansatzdes Vorjahres 2024	Verpflichtungser mächtigung 2025	PlanungHaushalt sjahr + 1 2026	PlanungHaushalt sjahr + 2 2027	Bisher bereitgestellt 2025	Gesamt Ein-/ Auszahlungen 2025
				EUR	EUR						
<b>Teilfinanzhaushalt</b>											
<b>Investitionsmaßnahmen ober-/unterhalb der Wertgrenze</b>											
				EUR	EUR	EUR	EUR	EUR	EUR	EUR	EUR
				0	-5.000	0	0	0	0	0	-5.000
<b>368</b>	<b>Parkplatz Kita</b>			0	0	0	0	0	0	0	0
	1	Einzahlungen aus Investitionszuwendungen		0	0	0	0	0	0	0	0
	2	Einzahlungen aus Beiträgen und ähnlichen Entgelten		0	0	0	0	0	0	0	0
	3	Einzahlungen aus der Veräußerung von immateriellen Vermögensgegenständen		0	0	0	0	0	0	0	0
	4	Einzahlungen aus der Veräußerung von Grundstücken, gr.st.gl.Rechten und Gebäuden		0	0	0	0	0	0	0	0
	5	Einzahlungen aus der Veräußerung von übrigem Sachanlagevermögen		0	0	0	0	0	0	0	0
	6	Einzahlungen aus der Veräußerung von Finanzanlagevermögen		0	0	0	0	0	0	0	0
	7	sonstige Einzahlungen aus Investitionstätigkeit		0	0	0	0	0	0	0	0
	8	= Einzahlungen aus der Investitionstätigkeit		0	0	0	0	0	0	0	0
	9	Auszahlungen für Baumaßnahmen		0	0	0	0	0	0	0	0
	36.5.01	0368.785200 Ausz. Tiefbaumaßnahmen		0	0	0	0	0	0	0	0
	10	Auszahlungen für den Erwerb von immateriellen Vermögensgegenständen		0	0	0	0	0	0	0	0
	11	Auszahlungen für den Erwerb von Grundstücken, gr.st.gl.Rechten und Gebäuden		0	0	0	0	0	0	0	0
	12	Auszahlungen für den Erwerb von übrigem Sachanlagevermögen		0	0	0	0	0	0	0	0
	13	Auszahlungen für den Erwerb von Finanzanlagevermögen		0	0	0	0	0	0	0	0
	14	Auszahlungen von aktivierbaren Zuwendungen für Investitionen Dritter		0	0	0	0	0	0	0	0
	15	sonstige Auszahlungen aus Investitionstätigkeit		0	0	0	0	0	0	0	0
	16	= Auszahlungen aus der Investitionstätigkeit		0	0	0	0	0	0	0	0
	17	= Saldo aus der Investitionstätigkeit		0	0	0	0	0	0	0	0

## Doppischer Produktplan 2025

Produktbereich	36	Kinder-, Jugend- und Familienhilfe	verantwortlich:	FBL Ordnung/Soziales/Kultur	Gesamt Ein-/						
						Produktgruppe	36.5	Tageseinrichtungen für Kinder	Produktart:	extern	Bisher
Produkt	36.5.01	Kita "Zu den sieben Bergen"	Rechtsbindung:	pflichtige Selbstverwaltungsaufgaben	2025	EUR	EUR	EUR	EUR	EUR	EUR
<u>Teilfinanzhaushalt</u>						Ansatzdes	Ansatzdes	Ansatzdes	Ansatzdes	Ansatzdes	Ansatzdes
Investitionsmaßnahmen ober-/unterhalb der Wertgrenze						Vorjahres	Vorjahres	Vorjahres	Vorjahres	Vorjahres	Vorjahres
						2023	2024	2025	2026	2027	2028
						EUR	EUR	EUR	EUR	EUR	EUR
<b>369</b>		Erweiterungsbau Kita "Zu den sieben Bergen"				0	0	0	0	0	0
1		Einzahlungen aus Investitionszuwendungen				0	0	0	0	0	0
	36.5.01/0369.681001	Investitionszuw.				0	0	0	0	0	0
		Bund				0	0	0	0	0	0
	36.5.01/0369.681100	Investitionszuw.				0	0	0	0	0	0
		Land				0	0	0	0	0	0
	36.5.01/0369.681200	Investitionszuw.				0	0	0	0	0	0
		Gemeinde				0	0	0	0	0	0
2		Einzahlungen aus Beiträgen und ähnlichen Entgelten				0	0	0	0	0	0
	36.5.01/0369.688100	Beiträge und Entgelte				0	0	0	0	0	0
3		Einzahlungen aus der Veräußerung von immateriellen Vermögensgegenständen				0	0	0	0	0	0
4		Einzahlungen aus der Veräußerung von Grundstücken, gr.st.gl.Rechten und Gebäuden				0	0	0	0	0	0
5		Einzahlungen aus der Veräußerung von übrigem Sachanlagevermögen				0	0	0	0	0	0
6		Einzahlungen aus der Veräußerung von Finanzanlagevermögen				0	0	0	0	0	0
7		sonstige Einzahlungen aus Investitionstätigkeit				0	0	0	0	0	0
8		= Einzahlungen aus der Investitionstätigkeit				0	0	0	0	0	0
9		Auszahlungen für Baumaßnahmen				0	0	0	0	0	0
	36.5.01/0369.785100	Ausz.				0	0	0	0	0	0
		Hochbaumaßnahmen				0	0	0	0	0	0
10		Auszahlungen für den Erwerb von immateriellen Vermögensgegenständen				0	0	0	0	0	0
11		Auszahlungen für den Erwerb von Grundstücken, gr.st.gl.Rechten und Gebäuden				0	0	0	0	0	0
12		Auszahlungen für den Erwerb von übrigem Sachanlagevermögen				0	0	0	0	0	0
13		Auszahlungen für den Erwerb von Finanzanlagevermögen				0	0	0	0	0	0
14		Auszahlungen von aktivierbaren Zuwendungen für Investitionen Dritter				0	0	0	0	0	0
15		sonstige Auszahlungen aus Investitionstätigkeit				0	0	0	0	0	0



## Doppischer Produktplan 2025

Produktbereich	Produktgruppe	Produkt	36 36.5 36.5.01	Kinder-, Jugend- und Familienhilfe Tageseinrichtungen für Kinder Kita "Zu den sieben Bergen"	Ansatzdes Vorjahres		Ansatzdes Vorjahres 2024		AnsatzHaushaltsj mächtigung 2025		PlanungHaushalt sjahr + 2 2027		PlanungHaushalt sjahr + 3 2028		Bisher bereitgestellt 2025		Gesamt Ein-/ Auszahlungen 2025		
					EUR	EUR	EUR	EUR	EUR	EUR	EUR	EUR	EUR	EUR	EUR	EUR	EUR	EUR	EUR
<b>Teilfinanzhaushalt</b>																			
<b>Investitionsmaßnahmen ober-/unterhalb der Wertgrenze</b>																			
16 =	Auszahlungen aus der Investitionstätigkeit		0	0	0	0	0	0	0	0	0	0	0	0	0	0	0	0	0
17 =	Saldo aus der Investitionstätigkeit		0	0	0	0	0	0	0	0	0	0	0	0	0	0	0	0	0
370	Baumaßnahme Kita-Spielplatz		0	0	0	0	0	0	0	0	0	0	0	0	0	0	0	0	0
1	Einzahlungen aus Investitionszuwendungen		0	0	0	0	0	0	0	0	0	0	0	0	0	0	0	0	0
	36.5.01/0370.681001	Investitionszuw. Bund	0	0	0	0	0	0	0	0	0	0	0	0	0	0	0	0	0
	36.5.01/0370.681100	Investitionszuweisungen vom Land	0	0	0	0	0	0	0	0	0	0	0	0	0	0	0	0	0
2	Einzahlungen aus Beiträgen und ähnlichen Entgelten		0	0	0	0	0	0	0	0	0	0	0	0	0	0	0	0	0
3	Einzahlungen aus der Veräußerung von immateriellen Vermögensgegenständen		0	0	0	0	0	0	0	0	0	0	0	0	0	0	0	0	0
4	Einzahlungen aus der Veräußerung von Grundstücken, gr.st.gl.Rechten und Gebäuden		0	0	0	0	0	0	0	0	0	0	0	0	0	0	0	0	0
5	Einzahlungen aus der Veräußerung von übrigem Sachanlagevermögen		0	0	0	0	0	0	0	0	0	0	0	0	0	0	0	0	0
6	Einzahlungen aus der Veräußerung von Finanzanlagevermögen		0	0	0	0	0	0	0	0	0	0	0	0	0	0	0	0	0
7	sonstige Einzahlungen aus Investitionstätigkeit		0	0	0	0	0	0	0	0	0	0	0	0	0	0	0	0	0
8 =	Einzahlungen aus der Investitionstätigkeit		0	0	0	0	0	0	0	0	0	0	0	0	0	0	0	0	0
9	Auszahlungen für Baumaßnahmen		0	0	0	0	0	0	0	0	0	0	0	0	0	0	0	0	0
	36.5.01/0370.785100	Auszahlungen für Hochbaumaßnahmen	0	0	0	0	0	0	0	0	0	0	0	0	0	0	0	0	0
	36.5.01/0370.785300	Ausz. für sonst.Baumaßn.	0	0	0	0	0	0	0	0	0	0	0	0	0	0	0	0	0
10	Auszahlungen für den Erwerb von immateriellen Vermögensgegenständen		0	0	0	0	0	0	0	0	0	0	0	0	0	0	0	0	0
11	Auszahlungen für den Erwerb von Grundstücken, gr.st.gl.Rechten und Gebäuden		0	0	0	0	0	0	0	0	0	0	0	0	0	0	0	0	0
12	Auszahlungen für den Erwerb von übrigem Sachanlagevermögen		0	0	0	0	0	0	0	0	0	0	0	0	0	0	0	0	0
13	Auszahlungen für den Erwerb von Finanzanlagevermögen		0	0	0	0	0	0	0	0	0	0	0	0	0	0	0	0	0

**Doppischer Produktplan 2025**

Produktbereich	36	Kinder-, Jugend- und Familienhilfe	verantwortlich:	FBL Ordnung/Soziales/Kultur	Produktart:	extern	Rechtsbindung:	pflichtige Selbstverwaltungsaufgaben	Gesamt Ein- / Auszahlungen 2025	Ansatz des Vorjahres 2024		Ansatz des Vorjahres 2023		Planungshaushalt sjahr + 1 2026		Planungshaushalt sjahr + 2 2027		Planungshaushalt sjahr + 3 2028		Bisher bereitgestellt 2025		
										EUR	EUR	EUR	EUR	EUR	EUR	EUR	EUR	EUR	EUR	EUR	EUR	EUR
Produktgruppe	36.5	Tageseinrichtungen für Kinder																				
Produkt	36.5.01	Kita "Zu den sieben Bergen"																				
<b>Teilfinanzhaushalt</b>																						
<b>Investitionsmaßnahmen ober-/unterhalb der Wertgrenze</b>																						
14		Auszahlungen von aktivierbaren Zuwendungen für Investitionen Dritter	0	0	0	0	0	0	0	0	0	0	0	0	0	0	0	0	0	0	0	0
15		sonstige Auszahlungen aus Investitionstätigkeit	0	0	0	0	0	0	0	0	0	0	0	0	0	0	0	0	0	0	0	0
16		= Auszahlungen aus der Investitionstätigkeit	0	0	0	0	0	0	0	0	0	0	0	0	0	0	0	0	0	0	0	0
17		= Saldo aus der Investitionstätigkeit	0	0	0	0	0	0	0	0	0	0	0	0	0	0	0	0	0	0	0	0



## Doppischer Produktplan 2025

Produktbereich	36	Kinder-, Jugend- und Familienhilfe	verantwortlich:	FBL Ordnung/Soziales/Kultur
Produktgruppe	36.6	Einrichtungen der Jugendarbeit	Produktart:	extern
Produkt	36.6.01	Jugendzentrum "Exit"	Rechtsbindung:	freiwillige Selbstverwaltungsaufgaben
Beschreibung				
Unterhaltung und Bewirtschaftung der Grundstücke und baulichen Anlagen Bereitstellung, Unterhaltung von Einrichtungen und Beschäftigungsmaterial Beantragung und Abrechnung von Fördermitteln				
Auftrag		Zielgruppe		
KJHG, SGB, Richtlinien; Beschlüsse der GV		Kinder und Jugendliche bis 27 Jahre		
Ziele				
Freizeitgestaltung für Kinder und Jugendliche				
Finanzen in €				
Haushaltsvorjahr		Einzahlungen	Auszahlungen	Liquiditätssaldo
Haushaltsjahr		800,00	6.900,00	-6.100,00
Veränderung gegenüber dem Vorjahr		800,00	3.500,00	-2.700,00
		0,00	-3.400,00	3.400,00
			Erträge	Aufwendungen
			800,00	7.100,00
			800,00	3.700,00
			0,00	-3.400,00
			Ergebnis	
				-6.300,00
				-2.900,00
				3.400,00

## Doppischer Produktplan 2025

Produktbereich	36	Kinder-, Jugend- und Familienhilfe Einrichtungen der Jugendarbeit Jugendzentrum "Exit"	verantwortlich: Produktart: Rechtsbindung:	FBL Ordnung/Soziales/Kultur extern freiwillige Selbstverwaltungsaufgaben	vorl. Ergebnis des Vorvorjahres 2023		Ansatz Vorjahr 2024		Ansatz HHJ 2025		Planung HHJ+1 2026		Planung HHJ+2 2027		Planung HHJ+3 2028	
					EUR	EUR	EUR	EUR	EUR	EUR	EUR	EUR	EUR	EUR	EUR	
<b>Teilergebnishaushalt</b>																
<b>Ertrags- und Aufwandsarten</b>																
1 Steuern und ähnliche Abgaben					0	0	0	0	0	0	0	0	0	0	0	0
2 Zuwendungen und allgemeine Umlagen					2.635	800	800	800	800	800	800	800	800	800	800	800
36.6.01.414200						800	800	800	800	800	800	800	800	800	800	800
<i>BK Zuschuss Landkreis</i>																
36.6.01.416120						0	0	0	0	0	0	0	0	0	0	0
3 Sonstige Transfererträge					0	0	0	0	0	0	0	0	0	0	0	0
4 Öffentlich-rechtliche Leistungsentgelte					0	0	0	0	0	0	0	0	0	0	0	0
5 Privatrechtliche Leistungsentgelte					0	0	0	0	0	0	0	0	0	0	0	0
6 Kostenerstattungen und Kostenumlagen					312	0	0	0	0	0	0	0	0	0	0	0
36.6.01.448300						0	0	0	0	0	0	0	0	0	0	0
36.6.01.448700						0	0	0	0	0	0	0	0	0	0	0
7 Sonstige ordentliche Erträge					25	0	0	0	0	0	0	0	0	0	0	0
8 Aktivierte Eigenleistungen					0	0	0	0	0	0	0	0	0	0	0	0
9 Bestandsveränderungen					0	0	0	0	0	0	0	0	0	0	0	0
<b>10 = Erträge aus laufender Verwaltungstätigkeit</b>					<b>2.972</b>	<b>800</b>	<b>800</b>	<b>800</b>	<b>800</b>	<b>800</b>	<b>800</b>	<b>800</b>	<b>800</b>	<b>800</b>	<b>800</b>	<b>800</b>
11 Personalaufwendungen					0	0	0	0	0	0	0	0	0	0	0	0
12 Versorgungsaufwendungen					0	0	0	0	0	0	0	0	0	0	0	0
13 Aufwendungen für Sach- und Dienstleistungen					1.335	4.400	1.100	1.100	1.100	1.100	1.100	1.100	1.100	1.100	1.100	1.100
36.6.01.521100						100	0	0	0	0	0	0	0	0	0	0
36.6.01.521110						100	0	0	0	0	0	0	0	0	0	0
36.6.01.522200						100	0	0	0	0	0	0	0	0	0	0
36.6.01.524100						1.600	100	100	100	100	100	100	100	100	100	100
36.6.01.527100						2.500	1.000	1.000	1.000	1.000	1.000	1.000	1.000	1.000	1.000	1.000
<i>Projektkosten</i>																
14 Abschreibungen					204	200	200	200	200	200	200	200	200	200	200	200
36.6.01.571104						200	200	200	200	200	200	200	200	200	200	200
36.6.01.571108						0	0	0	0	0	0	0	0	0	0	0
15 Transferaufwendungen					0	0	0	0	0	0	0	0	0	0	0	0
36.6.01.531800						0	0	0	0	0	0	0	0	0	0	0
16 Sonstige ordentliche Aufwendungen					1.462	2.500	2.400	2.400	2.400	2.400	2.400	2.400	2.400	2.400	2.400	2.400
36.6.01.542100						2.400	2.400	2.400	2.400	2.400	2.400	2.400	2.400	2.400	2.400	2.400
<i>AE Ehrenamt</i>																
36.6.01.543100						100	0	0	0	0	0	0	0	0	0	0



## Doppischer Produktplan 2025

Produktbereich Produktgruppe Produkt	36 36.6 36.6.01	Kinder-, Jugend- und Familienhilfe Einrichtungen der Jugendarbeit Jugendzentrum "Exit"	verantwortlich: FBL Ordnung/Soziales/Kultur Produktart: extern		freiwillige Selbstverwaltungsaufgaben		
			Ansatz Vorjahr 2024	Ansatz HHJ 2025 2026	Planung HHJ+1 2027	Planung HHJ+2 2028	
Teilergebnishaushalt Ertrags- und Aufwandsarten			vorl. Ergebnis des Vorvorjahres 2023	EUR	EUR	EUR	EUR
36.6.01.544100		Steuern, Versicherungen, Schadensfälle	0	0	0	0	0
36.6.01.545200		Erst. v. Aufw. an Gemeinden	0	0	0	0	0
36.6.01.549300		periodenfr. ord. Aufwendungen	0	0	0	0	0
17 = Aufwendungen aus laufender Verwaltungstätigkeit	3.001		7.100	3.700	3.500	3.500	3.500
18 = Ergebnis der laufenden Verwaltungstätigkeit (10.-17.)	-29		-6.300	-2.900	-2.700	-2.700	-2.700
19 Zinsen und sonstige Finanzerträge	0		0	0	0	0	0
20 - Zinsen und sonstige Finanzaufwendungen	0		0	0	0	0	0
21 = Finanzergebnis	0		0	0	0	0	0
22 = Ordentliches Ergebnis (18.+21.)	-29		-6.300	-2.900	-2.700	-2.700	-2.700
23 Außerordentliche Erträge	0		0	0	0	0	0
24 - Außerordentliche Aufwendungen	0		0	0	0	0	0
25 = Außerordentliches Ergebnis	0		0	0	0	0	0
26 = Ergebnis vor Berücksichtigung der internen Leistungsbeziehungen (22.+25.)	-29		-6.300	-2.900	-2.700	-2.700	-2.700
27 Erträge aus internen Leistungsbeziehungen	0		0	0	0	0	0
28 - Aufwendungen aus internen Leistungsbeziehungen	0		0	0	0	0	0
29 = Gesamtergebnis des Teilergebnishaushalts	-29		-6.300	-2.900	-2.700	-2.700	-2.700
Nachrichtlich:							
30 Nicht zahlungswirksame Erträge	0		0	0	0	0	0
31 Nicht zahlungswirksame Aufwendungen	204		200	200	0	0	0
36.6.01.571104		Afa BGA	200	200	0	0	0
36.6.01.571108		Afa Sachanlagen	0	0	0	0	0

**Doppischer Produktplan 2025**

<b>Produktbereich</b>	36	Kinder-, Jugend- und Familienhilfe	verantwortlich:	FBL Bauverwaltung/Bauordnung/Liegenschaften
<b>Produktgruppe</b>	36.6	Einrichtungen der Jugendarbeit	Produktart:	extern
<b>Produkt</b>	36.6.03	Spielplätze	Rechtsbindung:	freiwillige Selbstverwaltungsaufgaben
<b>Beschreibung</b>	Beschreibung und Instandsetzung Zuschüsse zu den Betriebs- und Unterhaltungskosten Beantragung und Abrechnung von Fördermitteln			
<b>Auftrag</b>	Zielgruppe Familien mit Kindern Jugendliche			
<b>Ziele</b>	Beschlüsse der Gemeindevertretung KJHG; SGB, Richtlinien			
<b>Finanzen in €</b>	Familienentlastung und Unterstützung			
<b>Haushaltsvorjahr</b>			<b>Erträge</b>	<b>Aufwendungen</b>
<b>Haushaltsjahr</b>			1.300,00	5.900,00
<b>Veränderung gegenüber dem Vorjahr</b>			1.300,00	10.500,00
			0,00	4.600,00
		<b>Liquiditätssaldo</b>		<b>Ergebnis</b>
		-11.900,00		-4.600,00
		-34.000,00		-9.200,00
		-22.100,00		-4.600,00



## Doppischer Produktplan 2025

Produktbereich Produktgruppe Produkt	36 36.6 36.6.03	Kinder-, Jugend- und Familienhilfe Einrichtungen der Jugendarbeit Spielplätze	verantwortlich: FBL Bauverwaltung/Bauordnung/Liegenschaften Produktart: extern		Planung HHJ+1 2026		Planung HHJ+2 2027		Planung HHJ+3 2028	
			Rechtsbindung:	freiwillige Selbstverwaltungsaufgaben	EUR	EUR	EUR	EUR	EUR	EUR
<u>Teilergebnishaushalt</u>			vorl. Ergebnis des Ansatz Vorjahr Vorvorjahres		2024		2024		2024	
Ertrags- und Aufwandsarten			EUR	EUR	EUR	EUR	EUR	EUR	EUR	EUR
1 Steuern und ähnliche Abgaben			0	0	0	0	0	0	0	0
2 Zuwendungen und allgemeine Umlagen			0	1.300	1.300	1.300	1.300	1.300	1.300	1.300
36.6.03.416100		Erträge a.d.Auflösg.SoPo ö.Han	1.300	1.300	1.300	1.300	1.300	1.300	1.300	1.300
3 Sonstige Transfererträge			0	0	0	0	0	0	0	0
4 Öffentlich-rechtliche Leistungsentgelte			0	0	0	0	0	0	0	0
5 Privatrechtliche Leistungsentgelte			0	0	0	0	0	0	0	0
6 Kostenerstattungen und Kostenumlagen			0	0	0	0	0	0	0	0
7 Sonstige ordentliche Erträge			0	0	0	0	0	0	0	0
8 Aktivierte Eigenleistungen			0	0	0	0	0	0	0	0
9 Bestandsveränderungen			0	0	0	0	0	0	0	0
10 = Erträge aus laufender Verwaltungstätigkeit			0	1.300	1.300	1.300	1.300	1.300	1.300	1.300
11 Personalaufwendungen			1.421	1.700	1.300	1.300	1.300	1.300	1.300	1.300
36.6.03.501200		Dienstbezüge tarifl. Beschäft.	1.300	1.300	1.000	1.000	1.000	1.000	1.000	1.000
36.6.03.502200		Beiträge Vers.kassen tarifl. B	100	100	100	100	100	100	100	100
36.6.03.503200		Beiträge gesetz. SV tarifl. B	300	300	200	200	200	200	200	200
12 Versorgungsaufwendungen			0	0	0	0	0	0	0	0
13 Aufwendungen für Sach- und Dienstleistungen			121	2.000	2.000	5.000	5.000	5.000	5.000	5.000
36.6.03.522100		Unterh. sonst. unbewegl. Vermö	121	2.000	2.000	5.000	5.000	5.000	5.000	5.000
14 Abschreibungen			2.374	2.000	2.000	4.000	4.000	2.400	2.400	2.400
36.6.03.571102		Afa Infrastrukturanl.	1.600	1.600	1.600	1.600	1.600	0	0	0
36.6.03.571104		Afa BGA	400	400	400	2.400	2.400	2.400	2.400	2.400
15 Transferaufwendungen			0	0	0	0	0	0	0	0
16 Sonstige ordentliche Aufwendungen			82	200	200	200	200	200	200	200
36.6.03.543100		Geschäftsausgaben	200	200	200	200	200	200	200	200
17 = Aufwendungen aus laufender Verwaltungstätigkeit			3.998	5.900	5.900	10.500	10.500	3.900	3.900	3.900
18 = Ergebnis der laufenden Verwaltungstätigkeit (10.-17.)			-3.998	-4.600	-4.600	-9.200	-9.200	-2.600	-2.600	-2.600
19 Zinsen und sonstige Finanzerträge			0	0	0	0	0	0	0	0
20 - Zinsen und sonstige Finanzaufwendungen			0	0	0	0	0	0	0	0
21 = Finanzergebnis			0	0	0	0	0	0	0	0
22 = Ordentliches Ergebnis (18.+21.)			-3.998	-4.600	-4.600	-9.200	-9.200	-2.600	-2.600	-2.600

## Doppischer Produktplan 2025

Produktbereich Produktgruppe Produkt	36 36.6 36.6.03	Kinder-, Jugend- und Familienhilfe Einrichtungen der Jugendarbeit Spielplätze	verantwortlich: Produktart: Rechtsbindung:	FBL Bauverwaltung/Bauordnung/Liegenschaften extern freiwillige Selbstverwaltungsaufgaben	vorl. Ergebnis des Vorjahres		Ansatz Vorjahr		Ansatz HHJ 2025		Planung HHJ+1		Planung HHJ+2		Planung HHJ+3	
					2023	EUR	2024	EUR	2026	EUR	2027	EUR	2028	EUR		
<b>Teilergebnishaushalt</b>																
<b>Ertrags- und Aufwandsarten</b>																
23		Außerordentliche Erträge			0	0	0	0	0	0	0	0	0	0	0	0
24		Außerordentliche Aufwendungen			0	0	0	0	0	0	0	0	0	0	0	0
25		= Außerordentliches Ergebnis			0	0	0	0	0	0	0	0	0	0	0	0
26		= Ergebnis vor Berücksichtigung der internen Leistungsbeziehungen (22.+25.)			-3.998	-4.600	-4.600	-9.200	-2.600	-2.600	-2.600	-2.600	-2.600	-2.600	-2.600	-2.600
27		Erträge aus internen Leistungsbeziehungen			0	0	0	0	0	0	0	0	0	0	0	0
28		- Aufwendungen aus internen Leistungsbeziehungen			0	0	0	0	0	0	0	0	0	0	0	0
29		= Gesamtergebnis des Teilhaushalts			-3.998	-4.600	-4.600	-9.200	-2.600	-2.600	-2.600	-2.600	-2.600	-2.600	-2.600	-2.600
Nachrichtlich:																
30		Nicht zahlungswirksame Erträge			0	1.300	1.300	1.300	1.300	1.300	1.300	1.300	1.300	1.300	1.300	1.300
		36.6.03.416100				1.300	1.300	1.300	1.300	1.300	1.300	1.300	1.300	1.300	1.300	1.300
31		Nicht zahlungswirksame Aufwendungen			2.374	2.000	2.000	4.000	2.400	2.400	2.400	2.400	2.400	2.400	2.400	2.400
		36.6.03.571102				1.600	1.600	1.600	0	0	0	0	0	0	0	0
		36.6.03.571104				400	400	2.400	2.400	2.400	2.400	2.400	2.400	2.400	2.400	2.400



## Doppischer Produktplan 2025

Produktbereich Produktgruppe Produkt	36 36.6 36.6.03	Kinder-, Jugend- und Familienhilfe Einrichtungen der Jugendarbeit Spielplätze	verantwortlich: Produktart: Rechtsbindung:	Planung 2025		Planung 2026		Planung 2027		Planung 2028	
				Ansatz 2025 EUR	Verpf. erm. 2025 EUR	Ansatz 2026 EUR	freiwillige Selbstverwaltungsaufgaben	Ansatz 2027 EUR	Ansatz 2028 EUR		
<b>Teilfinanzhaushalt</b>											
<b>Ein- und Auszahlungsarten</b>											
1		Einzahlungen aus Investitionszuwendungen									
	36.6.03/0730.681100	Investitionszuw. Land		0	82.500	0	247.500	0	0	0	0
	36.6.03/0750.681100	Investitionszuw. Land		0	0	0	0	0	0	0	0
	36.6.03/0760.681100	Investitionszuw. Land		0	82.500	0	247.500	0	0	0	0
2		Einzahlungen aus Beiträgen und Entgelten		0	0	0	0	0	0	0	0
3		Einzahlungen aus der Veräußerung von immateriellen Vermögensgegenständen		0	0	0	0	0	0	0	0
4		Einzahlungen aus der Veräußerung von Grundstücken, gr. st. gl. Rechten und Gebäuden		0	0	0	0	0	0	0	0
5		Einzahlungen aus der Veräußerung von übrigem Sachanlagevermögen		0	0	0	0	0	0	0	0
6		Einzahlung aus der Veräußerung von Finanzanlagevermögen		0	0	0	0	0	0	0	0
7		sonstige Einzahlungen aus Investitionstätigkeit		0	0	0	0	0	0	0	0
8		= Summe der Einzahlungen aus Investitionstätigkeit		0	82.500	0	247.500	0	0	0	0
9		Auszahlungen für Baumaßnahmen		0	110.000	0	330.000	0	0	0	0
	36.6.03/0730.785100	Ausz. Hochbaumaßnahmen		0	0	0	0	0	0	0	0
	36.6.03/0730.785300	Ausz. für sonst. Baumaßn.		0	0	0	0	0	0	0	0
	36.6.03/0750.785300	Ausz. für sonst. Baumaßn.		0	0	0	0	0	0	0	0
	36.6.03/0760.785300	Ausz. für sonst. Baumaßn.		8.000	110.000	8.000	330.000	0	0	0	0
		Erweiterung Spielplatz Melchow (Melchows neue Mitte)									
		2025: Planung									
		2026: Bauausführung									
		Sperrvermerk:									
		Über die Mittel dieser Buchungsstelle darf erst verfügt werden,									
		wenn die Fördermittel der Buchungsstelle 36.6.03/0760.681100 bewilligt wurden.									
10		Auszahlungen von aktivierbaren Zuwendungen für Investitionen Dritter		0	0	0	0	0	0	0	0
11		Auszahlungen für den Erwerb von immateriellen Vermögensgegenständen		0	0	0	0	0	0	0	0
12		Auszahlungen für den Erwerb von Grundstücken, gr. st. gl. Rechten und Gebäuden		0	0	0	0	0	0	0	0
13		Auszahlungen für den Erwerb von übrigem Sachanlagevermögen		0	0	0	0	0	0	0	0
	36.6.03/0740.783100	Ausz. Erwerb bewegl. Vermögen		0	0	0	0	0	0	0	0
14		Auszahlungen für den Erwerb von Finanzanlagevermögen		0	0	0	0	0	0	0	0
15		sonstige Auszahlungen aus Investitionstätigkeit		0	0	0	0	0	0	0	0
16		= Summe der Auszahlungen aus Investitionstätigkeit		0	110.000	8.000	330.000	0	0	0	0
17		= Saldo aus der Investitionstätigkeit		0	-27.500	-8.000	-82.500	0	0	0	0

**Doppischer Produktplan 2025**

Produktbereich	36	Kinder-, Jugend- und Familienhilfe	verantwortlich:	FBL Bauverwaltung/Bauordnung/Liegenschaften					
Produktgruppe	36.6	Einrichtungen der Jugendarbeit	Produktart:	extern					
Produkt	36.6.03	Spielplätze	Rechtsbindung:	freiwillige Selbstverwaltungsaufgaben					
<u>Teilfinanzhaushalt</u>									
<u>Ein- und Auszahlungsarten</u>									
			vorläufiges Ergebnis 2023	Ansatz 2024	Ansatz 2025	Verpf. erm. 2025	Planung 2026	Planung 2027	Planung 2028
			EUR	EUR	EUR	EUR	EUR	EUR	EUR



## Doppischer Produktplan 2025

Produktbereich	36	Kinder-, Jugend- und Familienhilfe	verantwortlich:	FBL Bauverwaltung/Bauordnung/Liegenschaften	Produktart:	extern	Bisher bereitgestellt 2025	EUR	EUR	EUR	EUR	EUR	EUR	Gesamt Ein-/Auszahlungen 2025
<b>Teilfinanzhaushalt</b>	<b>36.6.03</b>	<b>Spielplätze</b>												
<b>Investitionsmaßnahmen ober-/unterhalb der Wertgrenze</b>														
760 Erweiterung Spielplatz (Melchows neue Mitte)														
1 Einzahlungen aus Investitionszuwendungen														
36.6.03/0760.681100 Investitionszuw. Land								82.500	0	247.500	0	247.500	0	82.500
2 Einzahlungen aus Beiträgen und ähnlichen Entgelten								0	0	0	0	0	0	0
3 Einzahlungen aus der Veräußerung von immateriellen Vermögensgegenständen								0	0	0	0	0	0	0
4 Einzahlungen aus der Veräußerung von Grundstücken, gr.st.gl.Rechten und Gebäuden								0	0	0	0	0	0	0
5 Einzahlungen aus der Veräußerung von übrigem Sachanlagevermögen								0	0	0	0	0	0	0
6 Einzahlungen aus der Veräußerung von Finanzanlagevermögen								0	0	0	0	0	0	0
7 sonstige Einzahlungen aus Investitionstätigkeit								0	0	0	0	0	0	0
<b>8 = Einzahlungen aus der Investitionstätigkeit</b>								<b>82.500</b>	<b>0</b>	<b>247.500</b>	<b>0</b>	<b>247.500</b>	<b>0</b>	<b>82.500</b>
9 Auszahlungen für Baumaßnahmen								110.000	0	330.000	0	330.000	0	118.000
36.6.03/0760.785300 Ausz.für sonst.Baumaßn.								110.000	0	330.000	0	330.000	0	118.000
<i>Erweiterung Spielplatz Melchow (Melchows neue Mitte)</i>														
<i>2025: Planung</i>														
<i>2026: Bauausführung</i>														
<b>Sperrvermerk:</b>														
<i>Über die Mittel dieser Buchungsstelle darf erst verfügt werden,</i>														
<i>wenn die Fördermittel der Buchungsstelle</i>														
<i>36.6.03/0760.681100 bewilligt wurden.</i>														
10 Auszahlungen für den Erwerb von immateriellen Vermögensgegenständen								0	0	0	0	0	0	0
11 Auszahlungen für den Erwerb von Grundstücken, gr.st.gl.Rechten und Gebäuden								0	0	0	0	0	0	0
12 Auszahlungen für den Erwerb von übrigem Sachanlagevermögen								0	0	0	0	0	0	0

## Doppischer Produktplan 2025

Produktbereich Produktgruppe Produkt	36 36.6 36.6.03	Kinder-, Jugend- und Familienhilfe Einrichtungen der Jugendarbeit Spielplätze	Ansatzdes Vorjahres		Ansatzdes Vorjahres 2024		AnsatzHaushaltsj ahr 2025		Verpflichtungser mächtigung 2025		PlanungHaushalt sjahr + 2 2027		PlanungHaushalt sjahr + 3 2028		Bisher bereitgestellt 2025		Gesamt Ein-/ Auszahlungen 2025		
			EUR	EUR	EUR	EUR	EUR	EUR	EUR	EUR	EUR	EUR	EUR	EUR	EUR	EUR	EUR	EUR	EUR
<b>Teilfinanzhaushalt</b>																			
<b>Investitionsmaßnahmen ober-/unterhalb der Wertgrenze</b>																			
13 Auszahlungen für den Erwerb von Finanzanlagevermögen			0	0	0	0	0	0	0	0	0	0	0	0	0	0	0	0	0
14 Auszahlungen von aktivierbaren Zuwendungen für Investitionen Dritter			0	0	0	0	0	0	0	0	0	0	0	0	0	0	0	0	0
15 sonstige Auszahlungen aus Investitionstätigkeit			0	0	0	0	0	0	0	0	0	0	0	0	0	0	0	0	0
16 = Auszahlungen aus der Investitionstätigkeit			0	8.000	0	8.000	110.000	0	330.000	0	0	0	0	0	0	0	0	0	118.000
17 = Saldo aus der Investitionstätigkeit			0	-8.000	0	-8.000	-27.500	0	-82.500	0	0	0	0	0	0	0	0	0	-35.500



## Doppischer Produktplan 2025

Produktbereich	51	Räumliche Planung und Entwicklung	verantwortlich:	FBL Bauverwaltung/Bauordnung/Liegenschaften			
Produktgruppe	51.1	Räumliche Planungs- und Entwicklungsmaßnahmen	Produktart:	extern			
Produkt	51.1.01	Räumliche Planungs- und Entwicklungsmaßnahmen	Rechtsbindung:	pflichtige Selbstverwaltungsaufgaben mit freiwilligen Anteilen			
<b>Beschreibung</b>							
Bauleitplanung (FNP, BP, VBP), Klarstellungs- und Ergänzungssatzungen, sonstige Satzungen, Landschafts- und Grünordnungsplanung, UVP- Verfahren Verkehrsplanung Maßnahmen der Dorfentwicklung Zusammenarbeit mit Versorgungsträgern (Telekommunikation, e.dis, EWE, WAW "Panke/ Finow") Stellungnahme zu Planungen Dritter, Erstellung von bauplanungsrechtlichen Stellungnahmen und Statistiken							
<b>Auftrag</b>							
BauGB; Beschlüsse der GV, andere Spezialgesetze							
<b>Ziele</b>							
Ausweisung von Wohnbau- und Gewerbeflächen nachhaltige städtebauliche Entwicklung Vorgabe gestalterischer Kriterien Erhalt gewachsener räumlicher Strukturen							
<b>Finanzen in €</b>							
		<b>Einzahlungen</b>	<b>Auszahlungen</b>	<b>Liquiditätssaldo</b>	<b>Erträge</b>	<b>Aufwendungen</b>	<b>Ergebnis</b>
Haushaltsvorjahr		42.500,00	10.000,00	32.500,00	42.500,00	10.000,00	32.500,00
Haushaltsjahr		90.000,00	46.500,00	43.500,00	90.000,00	46.500,00	43.500,00
Veränderung gegenüber dem Vorjahr		47.500,00	36.500,00	11.000,00	47.500,00	36.500,00	11.000,00

## Doppischer Produktplan 2025

Produktbereich	Produktgruppe	Produkt	Räumliche Planung und Entwicklung	verantwortlich: Produktart: Rechtsbindung:	vorl. Ergebnis des Vorjahres		Ansatz Vorjahr		Ansatz HHJ 2025		Planung HHJ+1		Planung HHJ+2		Planung HHJ+3	
					2023	2024	2024	2025	2026	2027	2028					
					EUR	EUR	EUR	EUR	EUR	EUR	EUR	EUR	EUR	EUR	EUR	EUR
<b>Teilergebnishaushalt</b>																
<b>Ertrags- und Aufwandsarten</b>																
1	Steuern und ähnliche Abgaben				0	0	0	0	0	0	0	0	0	0	0	0
51.1.01.404900		sonst.steuerähnl.Erträge														
2	Zuwendungen und allgemeine Umlagen				0	0	0	0	0	0	0	0	0	0	0	0
51.1.01.414001		Zuweis. vom Bund														
51.1.01.414100		Zuweisungen vom Land														
3	Sonstige Transfererträge				0	0	0	0	0	0	0	0	0	0	0	0
4	Öffentlich-rechtliche Leistungsentgelte				0	0	0	0	0	0	0	0	0	0	0	0
51.1.01.431100		Verwaltungsgebühren														
5	Privatrechtliche Leistungsentgelte				30.937	35.000	40.000	40.000	40.000	40.000	40.000	40.000	40.000	40.000	40.000	40.000
51.1.01.441100		Mieten und Pachten														
6	Kostenerstattungen und Kostenumlagen				427	7.500	50.000	50.000	50.000	50.000	50.000	50.000	50.000	50.000	50.000	50.000
51.1.01.448200		Kostenerstattung von Gemeinden														
51.1.01.448300		Erstattungen von Zweckverbänden														
51.1.01.448700		Erstattungen von privaten Unternehmen					5.000	5.000	5.000	5.000	5.000	5.000	5.000	5.000	5.000	5.000
51.1.01.448800		Erstattung übr. Bereiche				7.500	45.000	45.000	45.000	45.000	45.000	45.000	45.000	45.000	45.000	45.000
<i>Kostenerstattung Ahornstraße</i>																
7	Sonstige ordentliche Erträge				0	0	0	0	0	0	0	0	0	0	0	0
51.1.01.459200		periodenfremde ord. Ertr.														
8	Aktivierete Eigenleistungen				0	0	0	0	0	0	0	0	0	0	0	0
9	Bestandsveränderungen				0	0	0	0	0	0	0	0	0	0	0	0
10	= Erträge aus laufender Verwaltungstätigkeit				31.364	42.500	90.000	90.000	90.000	90.000	90.000	90.000	90.000	90.000	90.000	90.000
11	Personalaufwendungen				0	0	0	0	0	0	0	0	0	0	0	0
12	Versorgungsaufwendungen				0	0	0	0	0	0	0	0	0	0	0	0
13	Aufwendungen für Sach- und Dienstleistungen				439	8.500	45.500	45.500	45.500	45.500	45.500	45.500	45.500	45.500	45.500	45.500
51.1.01.521100		Unterhalt. Grundstücke u. baul				7.500	45.000	45.000	45.000	45.000	45.000	45.000	45.000	45.000	45.000	45.000
<i>Anschlussbeiträge Ahornstraße</i>																
51.1.01.522100		Unterh. sonst. unbewegl. Vermö			0	0	0	0	0	0	0	0	0	0	0	0
51.1.01.524100		Bewirtschaftung der Grundstücke und baulichen Anlagen			1.000	1.000	500	500	500	500	500	500	500	500	500	500
<i>Grundsteuer kommunale Grundstücke</i>																
<i>Anschlussbeiträge Ahornstr.</i>																
14	Abschreibungen				0	0	0	0	0	0	0	0	0	0	0	0
15	Transferaufwendungen				3.000	0	0	0	0	0	0	0	0	0	0	0
51.1.01.531700		Zuschüsse für lfd. Zwecke an priv. Unternehmen				0	0	0	0	0	0	0	0	0	0	0



## Doppischer Produktplan 2025

Produktbereich Produktgruppe Produkt	51 51.1 51.1.01	Räumliche Planung und Entwicklung Räumliche Planungs- und Entwicklungsmaßnahmen Räumliche Planungs- und Entwicklungsmaßnahmen	verantwortlich: FBL Bauverwaltung/Bauordnung/Liegenschaften Produktart: extern Rechtsbindung: pflichtige Selbstverwaltungsaufgaben mit freiwilligen Anteilen		Planung HHJ+1 2026		Planung HHJ+2 2027		Planung HHJ+3 2028	
			EUR	EUR	EUR	EUR	EUR	EUR		
<b>Teilergebnishaushalt</b>										
<b>Ertrags- und Aufwandsarten</b>										
51.1.01.531800		Zusch. lfd. Zw an übr. Bereich	0	0	0	0	0	0	0	0
16 Sonstige ordentliche Aufwendungen			1.500	1.000	1.000	1.000	1.000	1.000	1.000	1.000
51.1.01.543100	428	Geschäftsaufwendungen	1.500	1.000	1.000	1.000	1.000	1.000	1.000	1.000
<i>Vermessung, Grenzfeststellung</i>										
51.1.01.545001		Erstattungen Aufwendungen an den Bund	0	0	0	0	0	0	0	0
51.1.01.545800		Erst. an übr. Bereiche	0	0	0	0	0	0	0	0
51.1.01.549300		periodenfr. ord. Aufwendungen	0	0	0	0	0	0	0	0
51.1.01.549900		übrige sonst.Aufwendg.lfd.Verw	0	0	0	0	0	0	0	0
17 = Aufwendungen aus laufender Verwaltungstätigkeit	3.867		10.000	46.500	1.500	1.500	1.500	1.500	1.500	1.500
18 = Ergebnis der laufenden Verwaltungstätigkeit (10.-17.)	27.497		32.500	43.500	38.500	38.500	38.500	38.500	38.500	38.500
19 Zinsen und sonstige Finanzerträge	0		0	0	0	0	0	0	0	0
20 - Zinsen und sonstige Finanzaufwendungen	0		0	0	0	0	0	0	0	0
21 = Finanzergebnis	0		0	0	0	0	0	0	0	0
22 = Ordentliches Ergebnis (18.+21.)	27.497		32.500	43.500	38.500	38.500	38.500	38.500	38.500	38.500
23 Außerordentliche Erträge										
51.1.01.493100	13.375	Veräußerung GrSt.,Geb.,Fin.Anl	0	0	0	0	0	0	0	0
24 - Außerordentliche Aufwendungen	11.529		0	0	0	0	0	0	0	0
51.1.01.592100		periodenfremde Aufwendungen	0	0	0	0	0	0	0	0
25 = Außerordentliches Ergebnis	1.846		0	0	0	0	0	0	0	0
26 = Ergebnis vor Berücksichtigung der internen Leistungsbeziehungen (22.+25.)	29.343		32.500	43.500	38.500	38.500	38.500	38.500	38.500	38.500
27 Erträge aus internen Leistungsbeziehungen	0		0	0	0	0	0	0	0	0
28 - Aufwendungen aus internen Leistungsbeziehungen	0		0	0	0	0	0	0	0	0
29 = Gesamtergebnis des Teilhaushalts	29.343		32.500	43.500	38.500	38.500	38.500	38.500	38.500	38.500
Nachrichtlich:										
30 Nicht zahlungswirksame Erträge	0		0	0	0	0	0	0	0	0

**Doppischer Produktplan 2025**

Produktbereich Produktgruppe Produkt	51 51.1 51.1.01	Räumliche Planung und Entwicklung Räumliche Planungs- und Entwicklungsmaßnahmen Räumliche Planungs- und Entwicklungsmaßnahmen	verantwortlich: Produktart: Rechtsbindung:	FBL Bauverwaltung/Bauordnung/Liegenschaften extern pflichtige Selbstverwaltungsaufgaben mit freiwilligen Anteilen						
				Ansatz HHJ 2025	Planung HHJ+1 2026	Planung HHJ+2 2027	Planung HHJ+3 2028	EUR	EUR	
<b>Teilergebnishaushalt Ertrags- und Aufwandsarten</b>										
31 Nicht zahlungswirksame Aufwendungen				vorl. Ergebnis des Vorjahres 2023 EUR	0	Ansatz Vorjahr 2024 EUR	0	0	0	0





**Doppischer Produktplan 2025**

<b>Produktbereich</b>	52	Bauen und Wohnen	verantwortlich:	FBL Bauverwaltung/Bauordnung/Liegenschaften		
<b>Produktgruppe</b>	52.2	Wohnbauten	Produktart:	extern		
<b>Produkt</b>	52.2.01	Wohnbauförderung	Rechtsbindung:	freiwillige Selbstverwaltungsaufgaben		
<b>Beschreibung</b>						
Wohnraumüberwachung nach dem Wohnraumbindungsgesetz						
<b>Auftrag</b>						
Wohnraumförderungsgesetz, Wohnraumbindungsgesetz						
<b>Ziele</b>						
Erstellung Wohnberechtigungsscheine Kontrolle Bestands- und Belegungsbindung						
<b>Finanzen in €</b>						
	<b>Einzahlungen</b>	<b>Auszahlungen</b>	<b>Liquiditätssaldo</b>	<b>Erträge</b>	<b>Aufwendungen</b>	<b>Ergebnis</b>
Haushaltsvorjahr	35.000,00	0,00	35.000,00	150.100,00	135.000,00	15.100,00
Haushaltsjahr	35.000,00	500,00	34.500,00	153.200,00	135.600,00	17.600,00
Veränderung gegenüber dem Vorjahr	0,00	500,00	-500,00	3.100,00	600,00	2.500,00

**Zielgruppe**

Wohnungssuchende Mieter/ Eigentümer von Wohnraum



## Doppischer Produktplan 2025

Produktbereich Produktgruppe Produkt	52 52.2 52.2.01	Bauen und Wohnen Wohnbauten Wohnbauförderung	verantwortlich: FBL Bauverwaltung/Bauordnung/Liegenschaften Produktart: extern		Planung HHJ+1 2026		Planung HHJ+2 2027		Planung HHJ+3 2028	
			Rechtsbindung: freiwillige Selbstverwaltungsaufgaben	Ansatz HHJ 2025	EUR	EUR	EUR	EUR		
Teilergebnishaushalt Ertrags- und Aufwandsarten			vorl.Ergebnis des Vorvorjahres 2023	Ansatz Vorjahr 2024	EUR	EUR	EUR	EUR	EUR	EUR
1 Steuern und ähnliche Abgaben			0	0	0	0	0	0	0	0
2 Zuwendungen und allgemeine Umlagen			6.500	0	3.100	3.100	3.100	3.100	3.100	3.100
52.2.01.414100 Zuweisungen vom Land				0	0	0	0	0	0	0
52.2.01.416100 Erträge a.d.Auflösg.SoPo ö.Han				0	3.100	3.100	3.100	3.100	3.100	3.100
3 Sonstige Transfererträge			0	0	0	0	0	0	0	0
4 Öffentlich-rechtliche Leistungsentgelte			2.096	2.100	2.100	2.100	2.100	2.100	2.100	2.100
52.2.01.437100 Ertrg.Auflsg.SoPo Beitr., Invest				2.100	2.100	2.100	2.100	2.100	2.100	2.100
5 Privatrechtliche Leistungsentgelte			130.462	148.000	148.000	148.000	148.000	148.000	148.000	148.000
52.2.01.441100 Mieten und Pachten				35.000	35.000	35.000	35.000	35.000	35.000	35.000
52.2.01.441110 Mieterträge Wohnungsverwaltung				113.000	113.000	113.000	113.000	113.000	113.000	113.000
6 Kostenerstattungen und Kostenumlagen			0	0	0	0	0	0	0	0
52.2.01.448700 Erstattungen von übrigen Bereichen				0	0	0	0	0	0	0
7 Sonstige ordentliche Erträge			0	0	0	0	0	0	0	0
8 Aktivierte Eigenleistungen			0	0	0	0	0	0	0	0
9 Bestandsveränderungen			0	0	0	0	0	0	0	0
<b>10 = Erträge aus laufender Verwaltungstätigkeit</b>			<b>139.058</b>	<b>150.100</b>	<b>153.200</b>	<b>153.200</b>	<b>153.200</b>	<b>153.200</b>	<b>153.200</b>	<b>153.200</b>
11 Personalaufwendungen			0	0	0	0	0	0	0	0
12 Versorgungsaufwendungen			0	0	0	0	0	0	0	0
13 Aufwendungen für Sach- und Dienstleistungen			86.931	113.000	113.500	113.500	113.500	113.500	113.500	113.500
52.2.01.521100 Unterhalt. Grundstücke u. baul				0	500	500	500	500	500	500
52.2.01.521140 Aufwend. Wohnungsverwaltung				113.000	113.000	113.000	113.000	113.000	113.000	113.000
52.2.01.524100 Bewirtschaftung Grundstücke u.				0	0	0	0	0	0	0
14 Abschreibungen			22.048	22.000	22.100	22.100	22.100	22.100	22.100	22.100
52.2.01.571101 Afa Gebäude				18.900	19.000	19.000	19.000	19.000	19.000	19.000
52.2.01.571103 Afa Fahrzeuge, Maschinen				3.100	3.100	3.100	3.100	3.100	3.100	3.100
15 Transferaufwendungen			0	0	0	0	0	0	0	0
16 Sonstige ordentliche Aufwendungen			8.848	0	0	0	0	0	0	0
52.2.01.545800 Erstattungen an übrige Bereiche				0	0	0	0	0	0	0
<b>17 = Aufwendungen aus laufender Verwaltungstätigkeit</b>			<b>117.827</b>	<b>135.000</b>	<b>135.600</b>	<b>135.600</b>	<b>135.600</b>	<b>135.600</b>	<b>135.600</b>	<b>135.600</b>
<b>18 = Ergebnis der laufenden Verwaltungstätigkeit (10.-17.)</b>			<b>21.232</b>	<b>15.100</b>	<b>17.600</b>	<b>17.600</b>	<b>17.600</b>	<b>17.600</b>	<b>17.600</b>	<b>17.600</b>
19 Zinsen und sonstige Finanzerträge			0	0	0	0	0	0	0	0

## Doppischer Produktplan 2025

Produktbereich Produktgruppe Produkt	52 52.2 52.2.01	Bauen und Wohnen Wohnbauten Wohnbauförderung	verantwortlich: FBL Bauverwaltung/Bauordnung/Liegenschaften		Produktart: extern		Rechtsbindung: freiwillige Selbstverwaltungsaufgaben	
			Ansatz HHJ 2025	Planung HHJ+1 2026	Ansatz HHJ+2 2027	Planung HHJ+3 2028	Ansatz Vorjahr 2024	vorl. Ergebnis des Vorvorjahres 2023
Teilergebnishaushalt Ertrags- und Aufwandsarten			EUR	EUR	EUR	EUR	EUR	EUR
20 - Zinsen und sonstige Finanzaufwendungen			0	0	0	0	0	0
21 = Finanzergebnis			0	0	0	0	0	0
<b>22 = Ordentliches Ergebnis (18.+21.)</b>			<b>21.232</b>	<b>15.100</b>	<b>17.600</b>	<b>17.600</b>	<b>17.600</b>	<b>17.600</b>
23 Außerordentliche Erträge			0	0	0	0	0	0
24 - Außerordentliche Aufwendungen			0	0	0	0	0	0
<b>25 = Außerordentliches Ergebnis</b>			<b>0</b>	<b>0</b>	<b>0</b>	<b>0</b>	<b>0</b>	<b>0</b>
<b>26 = Ergebnis vor Berücksichtigung der internen Leistungsbeziehungen (22.+25.)</b>			<b>21.232</b>	<b>15.100</b>	<b>17.600</b>	<b>17.600</b>	<b>17.600</b>	<b>17.600</b>
27 Erträge aus internen Leistungsbeziehungen			0	0	0	0	0	0
28 - Aufwendungen aus internen Leistungsbeziehungen			0	0	0	0	0	0
<b>29 = Gesamtergebnis des Teilhaushalts</b>			<b>21.232</b>	<b>15.100</b>	<b>17.600</b>	<b>17.600</b>	<b>17.600</b>	<b>17.600</b>
Nachrichtlich:								
30 Nicht zahlungswirksame Erträge			104.058	115.100	118.200	118.200	118.200	118.200
52.2.01.416100		Erträge a.d.Auflösg.SPo ö.Han		0	3.100	3.100	3.100	3.100
52.2.01.437100		Ertr. Auflösg.SPo Beitr., Invest		2.100	2.100	2.100	2.100	2.100
52.2.01.441110		Mieterträge Wohnungsverwaltung		113.000	113.000	113.000	113.000	113.000
31 Nicht zahlungswirksame Aufwendungen			108.978	135.000	135.100	135.100	135.100	135.100
52.2.01.521140		Aufwend. Wohnungsverwaltung		113.000	113.000	113.000	113.000	113.000
52.2.01.571101		Afa Gebäude		18.900	19.000	19.000	19.000	19.000
52.2.01.571103		Afa Fahrzeuge, Maschinen		3.100	3.100	3.100	3.100	3.100



**Doppischer Produktplan 2025**

Produktbereich	53	Ver- und Entsorgung	verantwortlich:	Amtsdirektor
Produktgruppe	53.1	Elektrizitätsversorgung	Produktart:	extern
Produkt	53.1.01	Elektrizitätsversorgung	Rechtsbindung:	pflichtige Selbstverwaltungsaufgaben
Beschreibung				
Konzessionsabgaben Dividendenausschüttung				
Auftrag				
Konzessionsvertrag, nicht börsennotierte Aktienanteile				
Ziele				
Bereitstellung des öffentlichen Raumes für Leitungen und Anlagen der Versorger				

Zielgruppe  
Versorger, Nutzer

Finanzen in €	Einzahlungen	Auszahlungen	Liquiditätssaldo	Erträge	Aufwendungen	Ergebnis
Haushaltsvorjahr	97.800,00	0,00	97.800,00	97.800,00	0,00	97.800,00
Haushaltsjahr	42.000,00	0,00	42.000,00	42.000,00	0,00	42.000,00
Veränderung gegenüber dem Vorjahr	-55.800,00	0,00	-55.800,00	-55.800,00	0,00	-55.800,00

## Doppischer Produktplan 2025

Produktbereich	53	Ver- und Entsorgung Elektrizitätsversorgung	verantwortlich: Amtsdirektor extern	Rechtsbindung: pflichtige Selbstverwaltungsaufgaben					
				Produktart:	Ansatz HHJ 2025	Planung HHJ+1 2026	Planung HHJ+2 2027	Planung HHJ+3 2028	
Produktgruppe	53.1	Elektrizitätsversorgung							
Produkt	53.1.01	Elektrizitätsversorgung							
<u>Teilergebnishaushalt</u>				vorl. Ergebnis des Vorjahres 2023		Ansatz Vorjahr 2024		Ansatz HHJ 2025	
<u>Ertrags- und Aufwandsarten</u>				EUR	EUR	EUR	EUR	EUR	EUR
1	Steuern und ähnliche Abgaben			0	0	0	0	0	0
2	Zuwendungen und allgemeine Umlagen			0	56.100	0	0	0	0
	53.1.01.414700	Zuweis. v. priv. Un			56.100	0	0	0	0
3	Sonstige Transfererträge			0	0	0	0	0	0
4	Öffentlich-rechtliche Leistungsentgelte			108	0	0	0	0	0
	53.1.01.436100	Zweckgebundene Abgaben			0	0	0	0	0
5	Privatrechtliche Leistungsentgelte			0	0	0	0	0	0
6	Kostenerstattungen und Kostenumlagen			0	0	0	0	0	0
7	Sonstige ordentliche Erträge			23.832	24.000	24.000	24.000	24.000	24.000
	53.1.01.451100	Konzessionsabgabe			24.000	24.000	24.000	24.000	24.000
	53.1.01.451101	Kommunalrabatt			0	0	0	0	0
	53.1.01.459200	periodenfremde ord. Ertr.			0	0	0	0	0
8	Aktivierte Eigenleistungen			0	0	0	0	0	0
9	Bestandsveränderungen			0	0	0	0	0	0
10	= Erträge aus laufender Verwaltungstätigkeit			23.940	80.100	24.000	24.000	24.000	24.000
11	Personalaufwendungen			0	0	0	0	0	0
12	Versorgungsaufwendungen			0	0	0	0	0	0
13	Aufwendungen für Sach- und Dienstleistungen			0	0	0	0	0	0
14	Abschreibungen			0	0	0	0	0	0
15	Transferaufwendungen			0	0	0	0	0	0
16	Sonstige ordentliche Aufwendungen			0	0	0	0	0	0
17	= Aufwendungen aus laufender Verwaltungstätigkeit			0	0	0	0	0	0
18	= Ergebnis der laufenden Verwaltungstätigkeit (10.-17.)			23.940	80.100	24.000	24.000	24.000	24.000
19	Zinsen und sonstige Finanzerträge			17.684	17.700	18.000	18.000	18.000	18.000
	53.1.01.465100	Gewinnanteile aus verb. Unternehmen und Beteiligungen			17.700	18.000	18.000	18.000	18.000
20	- Zinsen und sonstige Finanzaufwendungen			0	0	0	0	0	0
21	= Finanzergebnis			17.684	17.700	18.000	18.000	18.000	18.000
22	= Ordentliches Ergebnis (18.+21.)			41.624	97.800	42.000	42.000	42.000	42.000
23	Außerordentliche Erträge			0	0	0	0	0	0



## Doppischer Produktplan 2025

Produktbereich Produktgruppe Produkt	53 53.1 53.1.01	Ver- und Entsorgung Elektrizitätsversorgung Elektrizitätsversorgung	verantwortlich: Amtsdirektor		Produktart: extern		Rechtsbindung: pflichtige Selbstverwaltungsaufgaben					
			Ansatz Vorjahr 2024	EUR	Ansatz HHJ 2025	EUR	Planung HHJ+1 2026	EUR	Planung HHJ+2 2027	EUR	Planung HHJ+3 2028	EUR
<b>Teilergebnishaushalt</b>												
<b>Ertrags- und Aufwandsarten</b>												
24 - Außerordentliche Aufwendungen			0	EUR	0	EUR	0	EUR	0	EUR	0	EUR
25 = Außerordentliches Ergebnis			0	EUR	0	EUR	0	EUR	0	EUR	0	EUR
26 = Ergebnis vor Berücksichtigung der internen Leistungsbeziehungen (22.+25.)			41.624	EUR	97.800	EUR	42.000	EUR	42.000	EUR	42.000	EUR
27 Erträge aus internen Leistungsbeziehungen			0	EUR	0	EUR	0	EUR	0	EUR	0	EUR
28 - Aufwendungen aus internen Leistungsbeziehungen			0	EUR	0	EUR	0	EUR	0	EUR	0	EUR
29 = Gesamtergebnis des Teilhaushalts			41.624	EUR	97.800	EUR	42.000	EUR	42.000	EUR	42.000	EUR
Nachrichtlich:												
30 Nicht zahlungswirksame Erträge			0	EUR	0	EUR	0	EUR	0	EUR	0	EUR
31 Nicht zahlungswirksame Aufwendungen			0	EUR	0	EUR	0	EUR	0	EUR	0	EUR

**Doppischer Produktplan 2025**

Produktbereich	53	Ver- und Entsorgung	verantwortlich: Amtsdirektor
Produktgruppe	53.2	Gasversorgung	Produktart: extern
Produkt	53.2.01	Gasversorgung	Rechtsbindung: pflichtige Selbstverwaltungsaufgaben
Beschreibung			
Konzessionen			
Auftrag			
Konzessionsvertrag			
Ziele			

**Zielgruppe**

Versorger, Nutzer

Bereitstellung des öffentlichen Raumes für Leitungen und Anlagen der Versorger

Finanzen in €

	Einzahlungen	Auszahlungen	Liquiditätssaldo	Erträge	Aufwendungen	Ergebnis
Haushaltsvorjahr	3.000,00	0,00	3.000,00	3.000,00	0,00	3.000,00
Haushaltsjahr	3.000,00	0,00	3.000,00	3.000,00	0,00	3.000,00
Veränderung gegenüber dem Vorjahr	0,00	0,00	0,00	0,00	0,00	0,00



## Doppischer Produktplan 2025

Produktbereich Produktgruppe Produkt	53 53.2 53.2.01	Ver- und Entsorgung Gasversorgung Gasversorgung	verantwortlich: Produkart: Rechtsbindung:	Amtsdirektor extern pflichtige Selbstverwaltungsaufgaben	vorl. Ergebnis des Vorjahres 2023		Ansatz Vorjahr 2024		Ansatz HHJ 2025		Planung HHJ+1 2026		Planung HHJ+2 2027		Planung HHJ+3 2028	
					EUR	EUR	EUR	EUR	EUR	EUR	EUR	EUR	EUR	EUR	EUR	EUR
<b>Teilergebnishaushalt</b>																
<b>Ertrags- und Aufwandsarten</b>																
1 Steuern und ähnliche Abgaben					0	0	0	0	0	0	0	0	0	0	0	0
2 Zuwendungen und allgemeine Umlagen					0	0	0	0	0	0	0	0	0	0	0	0
3 Sonstige Transfererträge					0	0	0	0	0	0	0	0	0	0	0	0
4 Öffentlich-rechtliche Leistungsentgelte					0	0	0	0	0	0	0	0	0	0	0	0
5 Privatrechtliche Leistungsentgelte					0	0	0	0	0	0	0	0	0	0	0	0
6 Kostenerstattungen und Kostenumlagen					0	0	0	0	0	0	0	0	0	0	0	0
7 Sonstige ordentliche Erträge					2.801	3.000	3.000	3.000	3.000	3.000	3.000	3.000	3.000	3.000	3.000	3.000
53.2.01.451100 Konzessionsabgabe																
53.2.01.451101 Kommunalrabatt																
53.2.01.459200 periodenfremde ord. Ertr.																
8 Aktivierte Eigenleistungen					0	0	0	0	0	0	0	0	0	0	0	0
9 Bestandsveränderungen					0	0	0	0	0	0	0	0	0	0	0	0
<b>10 = Erträge aus laufender Verwaltungstätigkeit</b>					<b>2.801</b>	<b>3.000</b>	<b>3.000</b>	<b>3.000</b>	<b>3.000</b>	<b>3.000</b>	<b>3.000</b>	<b>3.000</b>	<b>3.000</b>	<b>3.000</b>	<b>3.000</b>	<b>3.000</b>
11 Personalaufwendungen					0	0	0	0	0	0	0	0	0	0	0	0
12 Versorgungsaufwendungen					0	0	0	0	0	0	0	0	0	0	0	0
13 Aufwendungen für Sach- und Dienstleistungen					0	0	0	0	0	0	0	0	0	0	0	0
14 Abschreibungen					0	0	0	0	0	0	0	0	0	0	0	0
15 Transferaufwendungen					0	0	0	0	0	0	0	0	0	0	0	0
16 Sonstige ordentliche Aufwendungen					421	0	0	0	0	0	0	0	0	0	0	0
53.2.01.545700 Erst. an priv. Unternehmen																
<b>17 = Aufwendungen aus laufender Verwaltungstätigkeit</b>					<b>421</b>	<b>0</b>	<b>0</b>	<b>0</b>	<b>0</b>	<b>0</b>	<b>0</b>	<b>0</b>	<b>0</b>	<b>0</b>	<b>0</b>	<b>0</b>
<b>18 = Ergebnis der laufenden Verwaltungstätigkeit (10.-17.)</b>					<b>2.380</b>	<b>3.000</b>	<b>3.000</b>	<b>3.000</b>	<b>3.000</b>	<b>3.000</b>	<b>3.000</b>	<b>3.000</b>	<b>3.000</b>	<b>3.000</b>	<b>3.000</b>	<b>3.000</b>
19 Zinsen und sonstige Finanzerträge					0	0	0	0	0	0	0	0	0	0	0	0
20 - Zinsen und sonstige Finanzaufwendungen					0	0	0	0	0	0	0	0	0	0	0	0
<b>21 = Finanzergebnis</b>					<b>0</b>	<b>0</b>	<b>0</b>	<b>0</b>	<b>0</b>	<b>0</b>	<b>0</b>	<b>0</b>	<b>0</b>	<b>0</b>	<b>0</b>	<b>0</b>
<b>22 = Ordentliches Ergebnis (18.+21.)</b>					<b>2.380</b>	<b>3.000</b>	<b>3.000</b>	<b>3.000</b>	<b>3.000</b>	<b>3.000</b>	<b>3.000</b>	<b>3.000</b>	<b>3.000</b>	<b>3.000</b>	<b>3.000</b>	<b>3.000</b>
23 Außerordentliche Erträge					0	0	0	0	0	0	0	0	0	0	0	0
24 - Außerordentliche Aufwendungen					0	0	0	0	0	0	0	0	0	0	0	0
<b>25 = Außerordentliches Ergebnis</b>					<b>0</b>	<b>0</b>	<b>0</b>	<b>0</b>	<b>0</b>	<b>0</b>	<b>0</b>	<b>0</b>	<b>0</b>	<b>0</b>	<b>0</b>	<b>0</b>

**Doppischer Produktplan 2025**

Produktbereich Produktgruppe Produkt	53 53.2 53.2.01	Ver- und Entsorgung Gasversorgung Gasversorgung	verantwortlich: Amtsdirektor		Planung HHJ+1		Planung HHJ+2		Planung HHJ+3	
			extern	pflichtige Selbstverwaltungsaufgaben	2026	2027	2028			
Teilergebnishaushalt Ertrags- und Aufwandsarten			vorl. Ergebnis des Vorvorjahres 2023	Ansatz Vorjahr 2024	Ansatz HHJ 2025	EUR	EUR	EUR	EUR	EUR
26 = Ergebnis vor Berücksichtigung der internen Leistungsbeziehungen (22.+25.)			2.380	3.000	3.000	3.000	3.000	3.000	3.000	3.000
27 Erträge aus internen Leistungsbeziehungen			0	0	0	0	0	0	0	0
28 - Aufwendungen aus internen Leistungsbeziehungen			0	0	0	0	0	0	0	0
29 = Gesamtergebnis des Teilhaushalts			2.380	3.000	3.000	3.000	3.000	3.000	3.000	3.000
Nachrichtlich:										
30 Nicht zahlungswirksame Erträge			0	0	0	0	0	0	0	0
31 Nicht zahlungswirksame Aufwendungen			0	0	0	0	0	0	0	0



**Doppischer Produktplan 2025**

<b>Produktbereich</b>	53	Ver- und Entsorgung	verantwortlich: FBL Bauverwaltung/Bauordnung/Liegenschaften
<b>Produktgruppe</b>	53.5	Kombinierte Versorgung	Produktart: extern
<b>Produkt</b>	53.5.01	Wasserversorgung, Abwasserbeseitigung	Rechtsbindung: pflichtige Selbstverwaltungsaufgaben
<b>Beschreibung</b>			
Mitgliedschaft im Zweckverband für Wasserversorgung und Abwasserentsorgung			
<b>Auftrag</b>			
Verbandssatzung			
<b>Ziele</b>			
optimale Erschließung des Gemeindegebietes Sicherstellung der Trinkwasserversorgung gemeindeeigener Gebäude/Grundstücke			
<b>Finanzen in €</b>			

**Zielgruppe**

Versorger, Nutzer

	Einzahlungen	Auszahlungen	Liquiditätssaldo	Erträge	Aufwendungen	Ergebnis
Haushaltsvorjahr	0,00	10.600,00	-10.600,00	0,00	10.600,00	-10.600,00
Haushaltsjahr	0,00	14.600,00	-14.600,00	0,00	14.600,00	-14.600,00
<b>Veränderung gegenüber dem Vorjahr</b>	<b>0,00</b>	<b>4.000,00</b>	<b>-4.000,00</b>	<b>0,00</b>	<b>4.000,00</b>	<b>-4.000,00</b>

## Doppischer Produktplan 2025

Produktbereich	Produktgruppe	Produkt	Ver- und Entsorgung Kombinierte Versorgung Wasserversorgung, Abwasserbeseitigung	vorl. Ergebnis des Vorvorjahres 2023		Ansatz Vorjahr 2024		Ansatz HHJ 2025		Planung HHJ+1 2026		Planung HHJ+2 2027		Planung HHJ+3 2028	
				EUR	EUR	EUR	EUR	EUR	EUR	EUR	EUR	EUR	EUR	EUR	EUR
<b>Teilergebnishaushalt</b>				0	0	0	0	0	0	0	0	0	0	0	0
<b>Ertrags- und Aufwandsarten</b>				0	0	0	0	0	0	0	0	0	0	0	0
53	53.5	53.5.01	1 Steuern und ähnliche Abgaben	0	0	0	0	0	0	0	0	0	0	0	
			2 Zuwendungen und allgemeine Umlagen	0	0	0	0	0	0	0	0	0	0	0	
			3 Sonstige Transfererträge	0	0	0	0	0	0	0	0	0	0	0	
			4 Öffentlich-rechtliche Leistungsentgelte	0	0	0	0	0	0	0	0	0	0	0	
			5 Privatrechtliche Leistungsentgelte	0	0	0	0	0	0	0	0	0	0	0	
			6 Kostenerstattungen und Kostenumlagen	0	0	0	0	0	0	0	0	0	0	0	
			7 Sonstige ordentliche Erträge	0	0	0	0	0	0	0	0	0	0	0	
			8 Aktivierte Eigenleistungen	0	0	0	0	0	0	0	0	0	0	0	
			9 Bestandsveränderungen	0	0	0	0	0	0	0	0	0	0	0	
			<b>10 = Erträge aus laufender Verwaltungstätigkeit</b>	0	0	0	0	0	0	0	0	0	0	0	
			11 Personalaufwendungen	0	0	0	0	0	0	0	0	0	0	0	
			12 Versorgungsaufwendungen	0	0	0	0	0	0	0	0	0	0	0	
			13 Aufwendungen für Sach- und Dienstleistungen	0	0	0	0	0	0	0	0	0	0	0	
			14 Abschreibungen	0	0	0	0	0	0	0	0	0	0	0	
			15 Transferaufwendungen	8.633	10.600	10.600	14.600	14.600	14.600	14.600	14.600	14.600	14.600	14.600	
			53.5.01.531300 Zusch. an Zweckverbände	10.600	10.600	10.600	0	0	0	0	0	0	0	0	
			53.5.01.537200 Umlage	0	0	0	14.600	14.600	14.600	14.600	14.600	14.600	14.600	14.600	
			WAV												
			16 Sonstige ordentliche Aufwendungen	0	0	0	0	0	0	0	0	0	0	0	
			<b>17 = Aufwendungen aus laufender Verwaltungstätigkeit</b>	8.633	10.600	10.600	14.600	14.600	14.600	14.600	14.600	14.600	14.600	14.600	
			<b>18 = Ergebnis der laufenden Verwaltungstätigkeit (10.-17.)</b>	-8.633	-10.600	-10.600	-14.600	-14.600	-14.600	-14.600	-14.600	-14.600	-14.600	-14.600	
			19 Zinsen und sonstige Finanzerträge	0	0	0	0	0	0	0	0	0	0	0	
			20 - Zinsen und sonstige Finanzaufwendungen	0	0	0	0	0	0	0	0	0	0	0	
			<b>21 = Finanzergebnis</b>	0	0	0	0	0	0	0	0	0	0	0	
			<b>22 = Ordentliches Ergebnis (18.+21.)</b>	-8.633	-10.600	-10.600	-14.600	-14.600	-14.600	-14.600	-14.600	-14.600	-14.600	-14.600	
			23 Außerordentliche Erträge	0	0	0	0	0	0	0	0	0	0	0	
			24 - Außerordentliche Aufwendungen	0	0	0	0	0	0	0	0	0	0	0	
			<b>25 = Außerordentliches Ergebnis</b>	0	0	0	0	0	0	0	0	0	0	0	



**Doppischer Produktplan 2025**

Produktbereich Produktgruppe Produkt	53 53.5 53.5.01	Ver- und Entsorgung Kombinierte Versorgung Wasserversorgung, Abwasserbeseitigung	verantwortlich: FBL Bauverwaltung/Bauordnung/Liegenschaften		Produktart: extern		Rechtsbindung: pflichtige Selbstverwaltungsaufgaben	
			Ansatz HHJ 2025	Planung HHJ+1 2026	Ansatz HHJ 2025	Planung HHJ+2 2027	Ansatz HHJ 2025	Planung HHJ+3 2028
Teilergebnishaushalt Ertrags- und Aufwandsarten			vorl. Ergebnis des Vorvorjahres 2023 EUR	Ansatz Vorjahr 2024 EUR	EUR	EUR	EUR	EUR
26 = Ergebnis vor Berücksichtigung der internen Leistungsbeziehungen (22.+25.)			-8.633	-10.600	-14.600	-14.600	-14.600	-14.600
27 Erträge aus internen Leistungsbeziehungen			0	0	0	0	0	0
28 - Aufwendungen aus internen Leistungsbeziehungen			0	0	0	0	0	0
29 = Gesamtergebnis des Teilhaushalts			-8.633	-10.600	-14.600	-14.600	-14.600	-14.600
Nachrichtlich:								
30 Nicht zahlungswirksame Erträge			0	0	0	0	0	0
31 Nicht zahlungswirksame Aufwendungen			0	0	0	0	0	0

## Doppischer Produktplan 2025

Produktbereich	54	Verkehrsflächen und -anlagen, ÖPNV	verantwortlich:	FBL Bauverwaltung/Bauordnung/Liegenschaften
Produktgruppe	54.1	Gemeindestraßen	Produktart:	extern
Produkt	54.1.01	Bau und Unterhaltung von Gemeindestraßen	Rechtsbindung:	pflichtige Selbstverwaltungsaufgaben mit freiwilligen Anteilen
<b>Beschreibung</b>				
Bereitstellung, Unterhaltung, Instandsetzung, Neu-, Um- und Ausbau öffentlicher Straßen, Wege, Plätze und Gehwege Unterhaltung, Instandsetzung, Neu-, Um- und Ausbau von Brücken und Durchlässen Unterhaltung, Instandsetzung, Neu-, Um- und Ausbau von Anlagen der Straßenentwässerung Bereitstellung und Unterhaltung der Straßenbeleuchtung Aufstellung und Unterhaltung von Buswartehäuschen Bau Instandhaltung und Instandsetzung von Anlagen zur Verbesserung des ÖPNV Reinigung von Straßen, Wegen, Plätzen und Gehwegen einschließlich Winterdienst Erstellung von Winterdienstplänen Vergabe und Kontrolle des Winterdienstes Führung des Brückenverzeichnisses				
<b>Auftrag</b>				
BauGB, Brandenburgisches StraßenG, Straßenreinigungssatzung, Straßenbaubeitragssatzung, andere				
<b>Spezialgesetze</b>				
<b>Ziele</b>				
Schaffung und Erhaltung von Verkehrsinfrastruktur Erhaltung des ordnungsgemäßen Zustandes kostengünstige Reinigung von Wegen und Plätzen Gewährleistung Verkehrssicherungspflicht				
<b>Finanzen in €</b>				
		<b>Einzahlungen</b>	<b>Auszahlungen</b>	<b>Liquiditätssaldo</b>
Haushaltsvorjahr		335.800,00	707.200,00	-371.400,00
Haushaltsjahr		42.600,00	185.200,00	-142.600,00
Veränderung gegenüber dem Vorjahr		-293.200,00	-522.000,00	228.800,00
			<b>Erträge</b>	<b>Aufwendungen</b>
			74.100,00	417.200,00
			68.300,00	242.500,00
			-5.800,00	-174.700,00
				168.900,00
				<b>Ergebnis</b>
				-343.100,00
				-174.200,00
				168.900,00

**Zielgruppe**

Allgemeinheit, Grundstückseigentümer



## Doppischer Produktplan 2025

Produktbereich Produktgruppe Produkt	54 54.1 54.1.01	Verkehrsflächen und -anlagen, ÖPNV Gemeindestraßen Bau und Unterhaltung von Gemeindestraßen	verantwortlich: Produktart: Rechtsbindung:	FBL Bauverwaltung/Bauordnung/Liegenschaften extern pflichtige Selbstverwaltungsaufgaben mit freiwilligen Anteilen	vorl. Ergebnis des Ansatz Vorjahr		Ansatz HHJ 2025		Planung HHJ+1		Planung HHJ+2		Planung HHJ+3	
					2023	2024	EUR	EUR	2026	2027	2028			
<b>Teilergebnishaushalt</b>														
<b>Ertrags- und Aufwandsarten</b>														
1 Steuern und ähnliche Abgaben					0	0	0	0	0	0	0	0	0	0
2 Zuwendungen und allgemeine Umlagen					44.569	44.600	45.000	45.000	45.000	62.000	62.000	62.000	62.000	62.000
54.1.01.414200		Zuweisungen von Gemeinden/GV					0	0	0	0	0	0	0	0
54.1.01.416100		Erträge a.d.Auflösg.SoPo ö.Han				44.600	45.000	45.000	45.000	62.000	62.000	62.000	62.000	62.000
54.1.01.416110		Erträge Auflösg.SoPo v.Land					0	0	0	0	0	0	0	0
54.1.01.416180		Erträge Auflösg.SoPo Sonstige					0	0	0	0	0	0	0	0
3 Sonstige Transfererträge					0	0	0	0	0	0	0	0	0	0
4 Öffentlich-rechtliche Leistungsentgelte					29.567	28.500	22.300	22.300	22.300	22.300	22.300	22.300	22.300	22.300
54.1.01.431100		Verwaltungsgebühren					0	0	0	0	0	0	0	0
54.1.01.432100		Benutzungsgebühren und ähnliche Entgelte				400	300	300	300	300	300	300	300	300
54.1.01.437100		Ertr. Aufl. SoPo Beitr. Invest.				28.100	22.000	22.000	22.000	22.000	22.000	22.000	22.000	22.000
5 Privatrechtliche Leistungsentgelte					1.026	1.000	1.000	1.000	1.000	1.000	1.000	1.000	1.000	1.000
54.1.01.441100		Mieten und Pachten				1.000	1.000	1.000	1.000	1.000	1.000	1.000	1.000	1.000
6 Kostenerstattungen und Kostenumlagen					0	0	0	0	0	0	0	0	0	0
54.1.01.448200		Kostenerstattung von Gemeinden					0	0	0	0	0	0	0	0
54.1.01.448700		Erstattung von privat. Untern.					0	0	0	0	0	0	0	0
7 Sonstige ordentliche Erträge					0	0	0	0	0	0	0	0	0	0
54.1.01.459200		periodenfremde ord. Ertr.					0	0	0	0	0	0	0	0
8 Aktivierte Eigenleistungen					0	0	0	0	0	0	0	0	0	0
9 Bestandsveränderungen					0	0	0	0	0	0	0	0	0	0
10 = Erträge aus laufender Verwaltungstätigkeit					75.162	74.100	68.300	68.300	68.300	85.300	85.300	85.300	85.300	85.300
11 Personalaufwendungen					32.675	34.200	26.200	26.200	26.200	26.200	26.200	26.200	26.200	26.200
54.1.01.501200		Dienstbezüge tarifl. Beschäft.				27.600	21.000	21.000	21.000	21.000	21.000	21.000	21.000	21.000
54.1.01.502200		Beiträge Vers.kassen tarifl. B				1.100	800	800	800	800	800	800	800	800
54.1.01.503200		Beiträge gesetz. SV tarifl. B				5.500	4.400	4.400	4.400	4.400	4.400	4.400	4.400	4.400
12 Versorgungsaufwendungen					0	0	0	0	0	0	0	0	0	0
13 Aufwendungen für Sach- und Dienstleistungen					81.517	272.000	103.000	103.000	83.000	83.000	83.000	83.000	83.000	83.000
54.1.01.522100		Unterhaltung des sonstigen unbeweglichen Vermögens				219.000	45.000	45.000	30.000	30.000	30.000	30.000	30.000	30.000
15.000 € Unterhaltung Verkehrsflächen														
10.000 € Bankettpflege														
2.000 € Reinigung Bushaltestellen														
3.000 € Straßeneinrichtung														
15.000 € Betriebsführung Straßenbeleuchtung (Rate Contracting Vertrag)														

## Doppischer Produktplan 2025

Produktbereich Produktgruppe Produkt	54 54.1 54.1.01	Verkehrsrflächen und -anlagen, ÖPNV Gemeindestraßen Bau und Unterhaltung von Gemeindestraßen	verantwortlich: FBL Bauverwaltung/Bauordnung/Liegenschaften Produktart: extern Rechtsbindung: pflichtige Selbstverwaltungsaufgaben mit freiwilligen Anteilen		Ansatz HHJ 2025		Planung HHJ+1		Planung HHJ+2		Planung HHJ+3	
			2023	2024	2026	2027	2028	2028				
Teilergebnishaushalt Ertrags- und Aufwandsarten			vorl. Ergebnis des Vorjahres	Ansatz Vorjahr	EUR	EUR	EUR	EUR	EUR	EUR	EUR	EUR
54.1.01.522101		Winterdienst/Straßenreinigung		20.000	20.000	20.000	20.000	20.000	20.000	20.000	20.000	20.000
54.1.01.522102		Unterhaltung Straßenbegleitgrün		15.000	15.000	15.000	15.000	15.000	15.000	15.000	15.000	15.000
<i>Verkehrssicherung Straßenbaumbestand</i>												
<i>Baumkontrolle Straßenbäume</i>												
54.1.01.527100		Besondere Verwaltungs- und Betriebsaufwendungen		18.000	18.000	18.000	18.000	18.000	18.000	18.000	18.000	18.000
<i>Straßenbeleuchtung (Strom)</i>												
14 Abschreibungen			110.473	111.000	113.300	103.200	129.500	129.500	129.500	129.500	129.500	129.300
54.1.01.571101		Afa Gebäude		700	700	700	700	700	700	700	700	0
54.1.01.571102		Afa Infrastrukturanl.		108.300	110.000	100.000	127.000	127.000	127.000	127.000	127.000	127.000
54.1.01.571104		Afa BGA		1.000	600	500	500	500	500	500	500	300
54.1.01.571106		Afa GWG		1.000	2.000	2.000	2.000	2.000	2.000	2.000	2.000	2.000
15 Transferaufwendungen			0	0	0	0	0	0	0	0	0	0
54.1.01.531800		Zusch. lfd. Zw an übr. Bereich		0	0	0	0	0	0	0	0	0
16 Sonstige ordentliche Aufwendungen			24.528	0	0	0	0	0	0	0	0	0
54.1.01.543100		Geschäftsausgaben		0	0	0	0	0	0	0	0	0
54.1.01.549300		periodenfr. ord. Aufwendungen		0	0	0	0	0	0	0	0	0
54.1.01.549400		Zuf. u. Inanspr. v. Rückstell.		0	0	0	0	0	0	0	0	0
17 = Aufwendungen aus laufender Verwaltungstätigkeit			249.193	417.200	242.500	212.400	238.700	238.700	238.700	238.700	238.500	238.500
18 = Ergebnis der laufenden Verwaltungstätigkeit (10.-17.)			-174.031	-343.100	-174.200	-144.100	-153.400	-153.400	-153.400	-153.400	-153.200	-153.200
19 Zinsen und sonstige Finanzerträge			0	0	0	0	0	0	0	0	0	0
20 - Zinsen und sonstige Finanzaufwendungen			0	0	0	0	0	0	0	0	0	0
21 = Finanzergebnis			0	0	0	0	0	0	0	0	0	0
22 = Ordentliches Ergebnis (18.+21.)			-174.031	-343.100	-174.200	-144.100	-153.400	-153.400	-153.400	-153.400	-153.200	-153.200
23 Außerordentliche Erträge			0	0	0	0	0	0	0	0	0	0
24 - Außerordentliche Aufwendungen			0	0	0	0	0	0	0	0	0	0
25 = Außerordentliches Ergebnis			0	0	0	0	0	0	0	0	0	0
26 = Ergebnis vor Berücksichtigung der internen Leistungsbeziehungen (22.+25.)			-174.031	-343.100	-174.200	-144.100	-153.400	-153.400	-153.400	-153.400	-153.200	-153.200



## Doppischer Produktplan 2025

Produktbereich 54 Verkehrsflächen und -anlagen, ÖPNV  
 Produktgruppe 54.1 Gemeindestraßen  
 Produkt 54.1.01 Bau und Unterhaltung von Gemeindestraßen

verantwortlich: FBL Bauverwaltung/Bauordnung/Liegenschaften  
 Produktart: extern  
 Rechtsbindung: pflichtige Selbstverwaltungsaufgaben mit freiwilligen Anteilen

Teilergebnishaushalt Ertrags- und Aufwandsarten	vorl. Ergebnis des Vorvorjahres 2023		Ansatz Vorjahr 2024		Ansatz HHJ 2025		Planung HHJ+1 2026		Planung HHJ+2 2027		Planung HHJ+3 2028	
	EUR	EUR	EUR	EUR	EUR	EUR	EUR	EUR	EUR	EUR	EUR	EUR
27 Erträge aus internen Leistungsbeziehungen	0	0	0	0	0	0	0	0	0	0	0	0
28 - Aufwendungen aus internen Leistungsbeziehungen	0	0	0	0	0	0	0	0	0	0	0	0
<b>29 = Gesamtergebnis des Teilhaushalts</b>	<b>-174.031</b>	<b>-343.100</b>	<b>-174.200</b>	<b>-144.100</b>	<b>-153.400</b>	<b>-153.200</b>	<b>-153.400</b>	<b>-153.400</b>	<b>-153.400</b>	<b>-153.200</b>	<b>-153.200</b>	<b>-153.200</b>
Nachrichtlich:												
30 Nicht zahlungswirksame Erträge												
54.1.01.416100 Erträge a. d. Auflösg. SoPo ö. Han	72.681	72.700	67.000	67.000	84.000	84.000	84.000	84.000	84.000	84.000	84.000	84.000
54.1.01.437100 Ertr. Aufl. SoPo Beitr. Invest.		44.600	45.000	45.000	62.000	62.000	62.000	62.000	62.000	62.000	62.000	62.000
31 Nicht zahlungswirksame Aufwendungen		28.100	22.000	22.000	22.000	22.000	22.000	22.000	22.000	22.000	22.000	22.000
54.1.01.571101 Afa Gebäude	110.473	111.000	113.300	103.200	129.500	129.300	129.500	129.500	129.500	129.300	129.300	129.300
54.1.01.571102 Afa Infrastruktur anl.		700	700	700	0	0	0	0	0	0	0	0
54.1.01.571104 Afa BGA		108.300	110.000	100.000	127.000	127.000	127.000	127.000	127.000	127.000	127.000	127.000
54.1.01.571106 Afa GWG		1.000	600	500	500	300	500	500	500	300	300	300
		1.000	2.000	2.000	2.000	2.000	2.000	2.000	2.000	2.000	2.000	2.000

## Doppischer Produktplan 2025

Produktbereich	Produktgruppe	Produkt	Verkehrsf lächen und -anlagen, ÖPNV Gemeindestraßen Bau und Unterhaltung von Gemeindestraßen	verantwortlich: Produktart: Rechtsbindung:	Ansatz 2025		Ansatz 2024		vorläufiges Ergebnis 2023		Planung 2026		Planung 2027		Planung 2028	
					EUR	EUR	EUR	EUR	EUR	EUR	EUR	EUR	EUR	EUR	EUR	EUR
<b>Teilfinanzhaushalt</b>																
<b>Ein- und Auszahlungsarten</b>																
1	Einzahlungen aus Investitionszuwendungen					41.300	334.400	0	0							
	54.1.01/0540.681100	Investitionszuw. Land				0	0					485.800	0	0	0	0
	54.1.01/0541.681100	Fördermittel Mittelinsel/Fußgängerüberweg				0	0					0	0	0	0	0
	54.1.01/0541.681300	Investitionszuw. Zweckverbände				0	0					0	0	0	0	0
	54.1.01/0546.681200	Investitionszuw. Gemeinde				0	0					0	0	0	0	0
	54.1.01/0547.681100	Fördermittel Schönholzer Dorfstraße				0	0					0	0	0	0	0
	54.1.01/0550.681100	Investitionszuw. Land				0	0					0	0	0	0	0
	54.1.01/0555.681100	Fördermittel Informationstafeln				0	0					0	0	0	0	0
	54.1.01/0570.681100	Investitionszuw. Land				0	0					0	0	0	0	0
	54.1.01/0581.681200	Investitionszuw. Gemeinde				0	0					0	0	0	0	0
	54.1.01/0583.681100	Fördermittel Radweg Biesenthal-Melchow- Eberswalde				0	334.400					362.000	0	0	0	0
	<i>Wiedereinstellung Fömi Radweg BIE-ME-EW</i>															
	54.1.01/0584.681100	Investitionszuw. Land				41.300	0	0	0			123.800	0	0	0	0
2	Einzahlungen aus Beiträgen und Entgelten					0	0	0	0							
	54.1.01/0541.688100	Beiträge und ähnliche Entgelte				0	0					0	0	0	0	0
	54.1.01/0542.688100	Beiträge und Entgelte				0	0					0	0	0	0	0
	54.1.01/0543.688100	Beiträge und Entgelte				0	0					0	0	0	0	0
	54.1.01/0544.688100	Beiträge und Entgelte				0	0					0	0	0	0	0
	54.1.01/0545.688100	Beiträge und Entgelte				0	0					0	0	0	0	0
	54.1.01/0547.688100	Anliegerbeiträge Schönholzer Dorfstraße				0	0					0	0	0	0	0
	54.1.01/0548.688100	Beiträge und Entgelte				0	0					0	0	0	0	0
	54.1.01/0549.688100	Beiträge und Entgelte				0	0					0	0	0	0	0
	54.1.01/0581.688100	Beiträge und Entgelte				0	0					0	0	0	0	0
3	Einzahlungen aus der Veräußerung von immateriellen Vermögensgegenständen					0	0	0	0							
4	Einzahlungen aus der Veräußerung von Grundstücken,gr.st.gl.Rechten und Gebäuden					0	0	0	0							
5	Einzahlungen aus der Veräußerung von übrigem Sachanlagevermögen					0	0	0	0							
6	Einzahlung aus der Veräußerung von Finanzanlagevermögen					0	0	0	0							
7	sonstige Einzahlungen aus Investitionstätigkeit					0	0	0	0							
	54.1.01/0541.685100	Einzahlungen aus der Abwicklung von Baumaßnahmen				0	0					0	0	0	0	0
	54.1.01/0544.685100	Einz. aus Baumaßnahmen				0	0					0	0	0	0	0
	54.1.01/0545.685100	Einz. aus Baumaßnahmen				0	0					0	0	0	0	0
8	= Summe der Einzahlungen aus Investitionstätigkeit					41.300	334.400	0	0			485.800	0	0	0	0
9	Auszahlungen für Baumaßnahmen					55.000	396.000	-1.186				565.000	0	0	0	0



## Doppischer Produktplan 2025

Produktbereich Produktgruppe Produkt	54 54.1 54.1.01	Verkehrsflächen und -anlagen, ÖPNV Gemeindestraßen Bau und Unterhaltung von Gemeindestraßen	verantwortlich: Produktart: Rechtsbindung:	FBL Bauverwaltung/Bauordnung/Liegenschaften extern pflichtige Selbstverwaltungsaufgaben mit freiwilligen Anteilen	vortäufiges Ergebnis 2023		Ansatz 2024		Ansatz 2025		Planung 2026		Planung 2027		Planung 2028	
					EUR	EUR	EUR	EUR	EUR	EUR	EUR	EUR	EUR	EUR	EUR	EUR
<b>Teilfinanzhaushalt</b>																
<b>Ein- und Auszahlungsarten</b>																
	54.1.01/0371.785200	Ausz. Tiefbaumaßnahmen			0	0	0	0	0	0	0	0	0	0	0	0
	54.1.01/0520.785300	individuelle Informationstafeln			0	0	0	0	0	0	0	0	0	0	0	0
	54.1.01/0541.785200	Mittelsel/Fußgängerüberweg			0	0	0	0	0	0	0	0	0	0	0	0
	54.1.01/0541.785300	Ausz. für sonst. Baumaßn.			0	0	0	0	0	0	0	0	0	0	0	0
	54.1.01/0542.785200	Ausz. Tiefbaumaßnahmen			0	0	0	0	0	0	0	0	0	0	0	0
	54.1.01/0542.785300	Ausz. für sonst. Baumaßn.			0	0	0	0	0	0	0	0	0	0	0	0
	54.1.01/0543.785200	Ausz. Tiefbaumaßnahmen			0	0	0	0	0	0	0	0	0	0	0	0
	54.1.01/0544.785200	Ausz. Tiefbaumaßnahmen			0	0	0	0	0	0	0	0	0	0	0	0
	54.1.01/0545.785200	Ausz. Tiefbaumaßnahmen			0	0	0	0	0	0	0	0	0	0	0	0
	54.1.01/0546.785200	Auszahlungen für Tiefbaumaßnahmen			0	0	0	0	0	0	0	0	0	0	0	0
	54.1.01/0546.785300	Ausz. Tiefbaumaßnahmen			0	0	0	0	0	0	0	0	0	0	0	0
	54.1.01/0547.785200	Ausz. für sonst. Baumaßn.			0	0	0	0	0	0	0	0	0	0	0	0
	54.1.01/0547.785200	Ausbau Schönholzer Dorfstraße			0	0	0	0	0	0	0	0	0	0	0	0
	54.1.01/0548.785200	Ausz. Tiefbaumaßnahmen			0	0	0	0	0	0	0	0	0	0	0	0
	54.1.01/0549.785200	Ausz. Tiefbaumaßnahmen			0	0	0	0	0	0	0	0	0	0	0	0
	54.1.01/0550.785200	Ausz. Tiefbaumaßnahmen			0	0	0	0	0	0	0	0	0	0	0	0
	54.1.01/0551.785200	Ausz. Tiefbaumaßnahmen			0	0	0	0	0	0	0	0	0	0	0	0
	54.1.01/0552.785200	Ausz. Tiefbaumaßnahmen			0	0	0	0	0	0	0	0	0	0	0	0
	54.1.01/0555.785300	Errichtung Informationstafeln			0	0	0	0	0	0	0	0	0	0	0	0
	54.1.01/0560.785200	Auszahlungen für Tiefbaumaßnahmen			0	0	0	0	0	0	0	0	0	0	0	0
	54.1.01/0570.785300	Ausz. für sonst. Baumaßn.			0	0	0	0	0	0	0	0	0	0	0	0
	54.1.01/0580.785200	Ausz. Tiefbaumaßnahmen			0	0	0	0	0	0	0	0	0	0	0	0
	54.1.01/0581.785300	Auszahlungen für sonstige Baumaßnahmen			0	0	0	0	0	0	0	0	0	0	0	0
	54.1.01/0582.785200	Ausz. Tiefbaumaßnahmen			0	0	0	0	0	0	0	0	0	0	0	0
	54.1.01/0583.785200	Ausbau Radweg Biesenthal-Melchow-Eberswalde			396.000	0	0	0	0	0	0	400.000	0	0	0	0
<i>Neuplanung der Mittel aus 2023</i>																
	54.1.01/0584.785200	Ausz. Tiefbaumaßnahmen			0	0	55.000	0	0	0	165.000	0	0	0	0	0
2025 55000 € Parkplätz, Ladestationen und Grüngestaltung Planung																
2026 165000 € Parkplätz, Ladestationen und Grüngestaltung Bau																
<b>Sperrvermerk:</b>																
<i>Über die Mittel dieser Buchungsstelle darf erst verfügt werden,</i>																
<i>wenn die Fördermittel der Buchungsstelle 54.1.01.681100 bewilligt wurden.</i>																
10	Auszahlungen von aktivierbaren Zuwendungen für Investitionen Dritter															
	54.1.01/0541.781100	Zuweisungen für Investitionen an Land			0	0	0	0	0	0	0	0	0	0	0	0
11	Auszahlungen für den Erwerb von immateriellen Vermögensgegenständen															
					0	0	0	0	0	0	0	0	0	0	0	0

## Doppischer Produktplan 2025

Produktbereich Produktgruppe Produkt	54 54.1 54.1.01	Verkehrsrflächen und -anlagen, ÖPNV Gemeindestraßen Bau und Unterhaltung von Gemeindestraßen	verantwortlich: Produktart: Rechtsbindung:	FBL Bauverwaltung/Bauordnung/Liegenschaften extern pflichtige Selbstverwaltungsaufgaben mit freiwilligen Anteilen	Ansatz 2025		Planung 2025		Planung 2026		Planung 2027		Planung 2028	
					EUR	EUR	EUR	EUR	EUR	EUR	EUR	EUR		
<b>Teilfinanzhaushalt Ein- und Auszahlungsarten</b>														
12 Auszahlungen für den Erwerb von Grundstücken, gr.st.gl.Rechten und Gebäuden		0			0	0	0	0	0	0	0	0	0	0
13 Auszahlungen für den Erwerb von übrigen Sachanlagevermögen		-2.598			1.000	0	1.000	0	1.000	0	1.000	0	1.000	0
54.1.01/0520.783100 Auszahlungen für den Erwerb von übrigem Sachanlagevermögen		0			0	0	0	0	0	0	0	0	0	0
54.1.01/0520.783200 Ausz. Erwerb bewegl. Vermögen		0			1.000	0	1.000	0	1.000	0	1.000	0	1.000	0
14 Auszahlungen für den Erwerb von Finanzanlagevermögen		0			0	0	0	0	0	0	0	0	0	0
15 sonstige Auszahlungen aus Investitionstätigkeit		0			0	0	0	0	0	0	0	0	0	0
16 = Summe der Auszahlungen aus Investitionstätigkeit		-3.784			56.000	0	566.000	0	566.000	0	1.000	0	1.000	0
17 = Saldo aus der Investitionstätigkeit		3.784			-14.700	0	-80.200	0	-80.200	0	-1.000	0	-1.000	0



## Doppischer Produktplan 2025

Produktbereich	Produktgruppe	Produkt	Verkehrsflächen und -anlagen, ÖPNV Gemeindestraßen		Bau und Unterhaltung von Gemeindestraßen		Ansatzes Vorjahres 2023		Ansatzes Vorjahres 2024		Ansatzhaushaltsj ahr 2025		Verpflichtungser mächtigung 2025		PlanungHaushalt sjahr + 2 2027		PlanungHaushalt sjahr + 3 2028		Bisher bereitgestellt 2025		Gesamt Ein-/ Auszahlungen 2025	
			EUR	EUR	EUR	EUR	EUR	EUR	EUR	EUR	EUR	EUR	EUR	EUR	EUR	EUR	EUR	EUR	EUR	EUR	EUR	EUR
54	54.1	54.1.01																				
<b>Teilfinanzhaushalt</b>																						
<b>Investitionsmaßnahmen ober-/unterhalb der Wertgrenze</b>																						
520	Beschaffung Gemeindestraßen		0	0	0	0	0	0	0	0	0	0	0	0	0	0	0	0	0	0	0	0
	1 Einzahlungen aus Investitionszuwendungen		0	0	0	0	0	0	0	0	0	0	0	0	0	0	0	0	0	0	0	0
	2 Einzahlungen aus Beiträgen und ähnlichen Entgelten		0	0	0	0	0	0	0	0	0	0	0	0	0	0	0	0	0	0	0	0
	3 Einzahlungen aus der Veräußerung von immateriellen Vermögensgegenständen		0	0	0	0	0	0	0	0	0	0	0	0	0	0	0	0	0	0	0	0
	4 Einzahlungen aus der Veräußerung von Grundstücken, gr.st.gl.Rechten und Gebäuden		0	0	0	0	0	0	0	0	0	0	0	0	0	0	0	0	0	0	0	0
	5 Einzahlungen aus der Veräußerung von übrigem Sachanlagevermögen		0	0	0	0	0	0	0	0	0	0	0	0	0	0	0	0	0	0	0	0
	6 Einzahlungen aus der Veräußerung von Finanzanlagevermögen		0	0	0	0	0	0	0	0	0	0	0	0	0	0	0	0	0	0	0	0
	7 sonstige Einzahlungen aus Investitionstätigkeit		0	0	0	0	0	0	0	0	0	0	0	0	0	0	0	0	0	0	0	0
	<b>8 = Einzahlungen aus der Investitionstätigkeit</b>		<b>0</b>	<b>0</b>	<b>0</b>	<b>0</b>	<b>0</b>	<b>0</b>	<b>0</b>	<b>0</b>	<b>0</b>	<b>0</b>	<b>0</b>	<b>0</b>	<b>0</b>	<b>0</b>	<b>0</b>	<b>0</b>	<b>0</b>	<b>0</b>	<b>0</b>	<b>0</b>
	9 Auszahlungen für Baumaßnahmen		0	0	0	0	0	0	0	0	0	0	0	0	0	0	0	0	0	0	0	0
	54.1.01/0520.785300 individuelle Informationstafeln		0	0	0	0	0	0	0	0	0	0	0	0	0	0	0	0	0	0	0	0
	10 Auszahlungen für den Erwerb von immateriellen Vermögensgegenständen		0	0	0	0	0	0	0	0	0	0	0	0	0	0	0	0	0	0	0	0
	11 Auszahlungen für den Erwerb von Grundstücken, gr.st.gl.Rechten und Gebäuden		0	0	0	0	0	0	0	0	0	0	0	0	0	0	0	0	0	0	0	0
	12 Auszahlungen für den Erwerb von übrigem Sachanlagevermögen		5.000	5.000	5.000	5.000	5.000	5.000	5.000	5.000	5.000	5.000	5.000	5.000	5.000	5.000	5.000	5.000	5.000	5.000	5.000	5.000
	54.1.01/0520.783100 Auszahlungen für den Erwerb von übrigem Sachanlagevermögen		5.000	5.000	5.000	5.000	5.000	5.000	5.000	5.000	5.000	5.000	5.000	5.000	5.000	5.000	5.000	5.000	5.000	5.000	5.000	5.000
	54.1.01/0520.783200 Ausz. Erwerb bewegl. Vermögen		0	0	0	0	0	0	0	0	0	0	0	0	0	0	0	0	0	0	0	0
	13 Auszahlungen für den Erwerb von Finanzanlagevermögen		0	0	0	0	0	0	0	0	0	0	0	0	0	0	0	0	0	0	0	0
	14 Auszahlungen von aktivierbaren Zuwendungen für Investitionen Dritter		0	0	0	0	0	0	0	0	0	0	0	0	0	0	0	0	0	0	0	0
	15 sonstige Auszahlungen aus Investitionstätigkeit		0	0	0	0	0	0	0	0	0	0	0	0	0	0	0	0	0	0	0	0
	<b>16 = Auszahlungen aus der Investitionstätigkeit</b>		<b>5.000</b>	<b>5.000</b>	<b>5.000</b>	<b>5.000</b>	<b>5.000</b>	<b>5.000</b>	<b>5.000</b>	<b>5.000</b>	<b>5.000</b>	<b>5.000</b>	<b>5.000</b>	<b>5.000</b>	<b>5.000</b>	<b>5.000</b>	<b>5.000</b>	<b>5.000</b>	<b>5.000</b>	<b>5.000</b>	<b>5.000</b>	<b>5.000</b>
	<b>17 = Saldo aus der Investitionstätigkeit</b>		<b>-5.000</b>	<b>-5.000</b>	<b>-5.000</b>	<b>-5.000</b>	<b>-5.000</b>	<b>-5.000</b>	<b>-5.000</b>	<b>-5.000</b>	<b>-5.000</b>	<b>-5.000</b>	<b>-5.000</b>	<b>-5.000</b>	<b>-5.000</b>	<b>-5.000</b>	<b>-5.000</b>	<b>-5.000</b>	<b>-5.000</b>	<b>-5.000</b>	<b>-5.000</b>	<b>-5.000</b>

## Doppischer Produktplan 2025

Produktbereich Produktgruppe Produkt	54 54.1 54.1.01	Verkehrsflächen und -anlagen, ÖPNV Gemeindestraßen Bau und Unterhaltung von Gemeindestraßen	Ansatzdes		Ansatzdes		Ansatzdes		Planungshaushalt		Planungshaushalt		Bisher		Gesamt Ein-/		
			2023	2024	2024	2025	mächtigung 2025	sjahr + 1 2026	sjahr + 2 2027	sjahr + 3 2028	2025	2025	2025	2025	2025	2025	2025
			EUR	EUR	EUR	EUR	EUR	EUR	EUR	EUR	EUR	EUR	EUR	EUR	EUR	EUR	EUR
<b>Teilfinanzhaushalt</b>																	
<b>Investitionsmaßnahmen ober-/unterhalb der Wertgrenze</b>																	
540 Straßenbaumaßnahmen																	
1 Einzahlungen aus Investitionszuwendungen			0	0	0	0	0	0	0	0	0	0	0	0	0	0	0
54.1.01/0540.681100 Investitionszuw. Land			0	0	0	0	0	0	0	0	0	0	0	0	0	0	0
2 Einzahlungen aus Beiträgen und ähnlichen Entgelten			0	0	0	0	0	0	0	0	0	0	0	0	0	0	0
3 Einzahlungen aus der Veräußerung von immateriellen Vermögensgegenständen			0	0	0	0	0	0	0	0	0	0	0	0	0	0	0
4 Einzahlungen aus der Veräußerung von Grundstücken, gr.st.gl.Rechten und Gebäuden			0	0	0	0	0	0	0	0	0	0	0	0	0	0	0
5 Einzahlungen aus der Veräußerung von übrigem Sachanlagevermögen			0	0	0	0	0	0	0	0	0	0	0	0	0	0	0
6 Einzahlungen aus der Veräußerung von Finanzanlagevermögen			0	0	0	0	0	0	0	0	0	0	0	0	0	0	0
7 sonstige Einzahlungen aus Investitionstätigkeit			0	0	0	0	0	0	0	0	0	0	0	0	0	0	0
8 = Einzahlungen aus der Investitionstätigkeit			0	0	0	0	0	0	0	0	0	0	0	0	0	0	0
9 Auszahlungen für Baumaßnahmen			0	0	0	0	0	0	0	0	0	0	0	0	0	0	0
10 Auszahlungen für den Erwerb von immateriellen Vermögensgegenständen			0	0	0	0	0	0	0	0	0	0	0	0	0	0	0
11 Auszahlungen für den Erwerb von Grundstücken, gr.st.gl. Rechten und Gebäuden			0	0	0	0	0	0	0	0	0	0	0	0	0	0	0
12 Auszahlungen für den Erwerb von übrigem Sachanlagevermögen			0	0	0	0	0	0	0	0	0	0	0	0	0	0	0
13 Auszahlungen für den Erwerb von Finanzanlagevermögen			0	0	0	0	0	0	0	0	0	0	0	0	0	0	0
14 Auszahlungen von aktivierbaren Zuwendungen für Investitionen Dritter			0	0	0	0	0	0	0	0	0	0	0	0	0	0	0
15 sonstige Auszahlungen aus Investitionstätigkeit			0	0	0	0	0	0	0	0	0	0	0	0	0	0	0
16 = Auszahlungen aus der Investitionstätigkeit			0	0	0	0	0	0	0	0	0	0	0	0	0	0	0
17 = Saldo aus der Investitionstätigkeit			0	0	0	0	0	0	0	0	0	0	0	0	0	0	0
541 Straßenbaumaßnahmen Mittelinsel																	
1 Einzahlungen aus Investitionszuwendungen			0	0	0	0	0	0	0	0	0	0	0	0	0	0	0



## Doppischer Produktplan 2025

Produktbereich Produktgruppe Produkt	54 54.1 54.1.01	Verkehrsflächen und -anlagen, ÖPNV Gemeindestraßen Bau und Unterhaltung von Gemeindestraßen	verantwortlich: Produktart: Rechtsbindung:	FBL Bauverwaltung/Bauordnung/Liegenschaften extern pflichtige Selbstverwaltungsaufgaben mit freiwilligen Anteilen	Teilfinanzhaushalt		Investitionsmaßnahmen ober-/unterhalb der Wertgrenze		Ansatzes Vorjahres		Ansatzes Vorjahres 2024		Ansatzes Vorjahres 2023		Verpflichtungsermächtigung 2025		Planungshaushalt sjahr + 2 2027		Planungshaushalt sjahr + 3 2028		Bisher bereitgestellt 2025		Gesamt Ein-/Auszahlungen 2025		
					EUR	EUR	EUR	EUR	EUR	EUR	EUR	EUR	EUR	EUR	EUR	EUR	EUR	EUR	EUR	EUR	EUR	EUR	EUR	EUR	EUR
	54.1.01/0541.681100	Fördermittel	0	0	0	0	0	0	0	0	0	0	0	0	0	0	0	0	0	0	0	0	0	0	0
	54.1.01/0541.681300	Mittelinsel/Fußgängerüberweg Investitionszweckverbände	0	0	0	0	0	0	0	0	0	0	0	0	0	0	0	0	0	0	0	0	0	0	0
	2	Einzahlungen aus Beiträgen und ähnlichen Entgelten	0	0	0	0	0	0	0	0	0	0	0	0	0	0	0	0	0	0	0	0	0	0	0
	54.1.01/0541.688100	Beiträge und ähnliche Entgelte	0	0	0	0	0	0	0	0	0	0	0	0	0	0	0	0	0	0	0	0	0	0	0
	3	Einzahlungen aus der Veräußerung von immateriellen Vermögensgegenständen	0	0	0	0	0	0	0	0	0	0	0	0	0	0	0	0	0	0	0	0	0	0	0
	4	Einzahlungen aus der Veräußerung von Grundstücken, gr.st.gl.Rechten und Gebäuden	0	0	0	0	0	0	0	0	0	0	0	0	0	0	0	0	0	0	0	0	0	0	0
	5	Einzahlungen aus der Veräußerung von übrigem Sachanlagevermögen	0	0	0	0	0	0	0	0	0	0	0	0	0	0	0	0	0	0	0	0	0	0	0
	6	Einzahlungen aus der Veräußerung von Finanzanlagevermögen	0	0	0	0	0	0	0	0	0	0	0	0	0	0	0	0	0	0	0	0	0	0	0
	7	sonstige Einzahlungen aus Investitionstätigkeit	0	0	0	0	0	0	0	0	0	0	0	0	0	0	0	0	0	0	0	0	0	0	0
	54.1.01/0541.685100	Einzahlungen aus der Abwicklung von Baumaßnahmen	0	0	0	0	0	0	0	0	0	0	0	0	0	0	0	0	0	0	0	0	0	0	0
	8	= Einzahlungen aus der Investitionstätigkeit	0	0	0	0	0	0	0	0	0	0	0	0	0	0	0	0	0	0	0	0	0	0	0
	9	Auszahlungen für Baumaßnahmen	0	0	0	0	0	0	0	0	0	0	0	0	0	0	0	0	0	0	0	0	0	0	0
	54.1.01/0541.785200	Mittelinsel/Fußgängerüberweg	0	0	0	0	0	0	0	0	0	0	0	0	0	0	0	0	0	0	0	0	0	0	0
	54.1.01/0541.785300	Auszf. für sonst. Baumaßn.	0	0	0	0	0	0	0	0	0	0	0	0	0	0	0	0	0	0	0	0	0	0	0
	10	Auszahlungen für den Erwerb von immateriellen Vermögensgegenständen	0	0	0	0	0	0	0	0	0	0	0	0	0	0	0	0	0	0	0	0	0	0	0
	11	Auszahlungen für den Erwerb von Grundstücken, gr.st.gl.Rechten und Gebäuden	0	0	0	0	0	0	0	0	0	0	0	0	0	0	0	0	0	0	0	0	0	0	0
	12	Auszahlungen für den Erwerb von übrigem Sachanlagevermögen	0	0	0	0	0	0	0	0	0	0	0	0	0	0	0	0	0	0	0	0	0	0	0
	13	Auszahlungen für den Erwerb von Finanzanlagevermögen	0	0	0	0	0	0	0	0	0	0	0	0	0	0	0	0	0	0	0	0	0	0	0
	14	Auszahlungen von aktivierbaren Zuwendungen für Investitionen Dritter	0	0	0	0	0	0	0	0	0	0	0	0	0	0	0	0	0	0	0	0	0	0	0
	54.1.01/0541.781100	Zuweisungen für Investitionen an Land	0	0	0	0	0	0	0	0	0	0	0	0	0	0	0	0	0	0	0	0	0	0	0

## Doppischer Produktplan 2025

Produktbereich Produktgruppe Produkt	54 54.1 54.1.01	Verkehrsflächen und -anlagen, ÖPNV Gemeindestraßen Bau und Unterhaltung von Gemeindestraßen	Ansatzdes		Ansatzdes		Ansatzdes		Verpflichtungser		Planungshaushalt		Bisher		Gesamt Ein-/ Auszahlungen	
			2023	2024	2024	2025	mächtigung 2025	sjahr + 1 2026	sjahr + 2 2027	sjahr + 3 2028	2025	2025	2025	2025		
			EUR	EUR	EUR	EUR	EUR	EUR	EUR	EUR	EUR	EUR	EUR	EUR	EUR	EUR
<b>Teilfinanzhaushalt</b>																
<b>Investitionsmaßnahmen ober-/unterhalb der Wertgrenze</b>																
15 sonstige Auszahlungen aus Investitionstätigkeit			0	0	0	0	0	0	0	0	0	0	0	0	0	0
16 = Auszahlungen aus der Investitionstätigkeit			0	0	0	0	0	0	0	0	0	0	0	0	0	0
17 = Saldo aus der Investitionstätigkeit			0	0	0	0	0	0	0	0	0	0	0	0	0	0
<b>542 Gehweg Eberswalder Straße Richtung Ortsmitte</b>																
1 Einzahlungen aus Investitionszuwendungen			0	0	0	0	0	0	0	0	0	0	0	0	0	0
2 Einzahlungen aus Beiträgen und ähnlichen Entgelten			0	0	0	0	0	0	0	0	0	0	0	0	0	0
54.1.01/0542.688100 Beiträge und Entgelte			0	0	0	0	0	0	0	0	0	0	0	0	0	0
3 Einzahlungen aus der Veräußerung von immateriellen Vermögensgegenständen			0	0	0	0	0	0	0	0	0	0	0	0	0	0
4 Einzahlungen aus der Veräußerung von Grundstücken, gr. st. gl. Rechten und Gebäuden			0	0	0	0	0	0	0	0	0	0	0	0	0	0
5 Einzahlungen aus der Veräußerung von übrigem Sachanlagevermögen			0	0	0	0	0	0	0	0	0	0	0	0	0	0
6 Einzahlungen aus der Veräußerung von Finanzanlagevermögen			0	0	0	0	0	0	0	0	0	0	0	0	0	0
7 sonstige Einzahlungen aus Investitionstätigkeit			0	0	0	0	0	0	0	0	0	0	0	0	0	0
8 = Einzahlungen aus der Investitionstätigkeit			0	0	0	0	0	0	0	0	0	0	0	0	0	0
9 Auszahlungen für Baumaßnahmen			0	0	0	0	0	0	0	0	0	0	0	0	0	0
54.1.01/0542.785200 Ausz.			0	0	0	0	0	0	0	0	0	0	0	0	0	0
54.1.01/0542.785300 Tiefbaumaßnahmen			0	0	0	0	0	0	0	0	0	0	0	0	0	0
54.1.01/0542.785300 sonst. Baumaßn.			0	0	0	0	0	0	0	0	0	0	0	0	0	0
10 Auszahlungen für den Erwerb von immateriellen Vermögensgegenständen			0	0	0	0	0	0	0	0	0	0	0	0	0	0
11 Auszahlungen für den Erwerb von Grundstücken, gr. st. gl. Rechten und Gebäuden			0	0	0	0	0	0	0	0	0	0	0	0	0	0
12 Auszahlungen für den Erwerb von übrigem Sachanlagevermögen			0	0	0	0	0	0	0	0	0	0	0	0	0	0
13 Auszahlungen für den Erwerb von Finanzanlagevermögen			0	0	0	0	0	0	0	0	0	0	0	0	0	0



## Doppischer Produktplan 2025

Produktbereich Produktgruppe Produkt	54 54.1 54.1.01	Verkehrsflächen und -anlagen, ÖPNV Gemeindestraßen Bau und Unterhaltung von Gemeindestraßen	verantwortlich: Produktart: Rechtsbindung:	FBL Bauverwaltung/Bauordnung/Liegenschaften extern pflichtige Selbstverwaltungsaufgaben mit freiwilligen Anteilen	Ansatzdes Vorjahres 2023		Ansatzdes Vorjahres 2024		AnsatzHaushaltsj ahr 2025		Verpflichtungser mächtigung 2025		PlanungHaushalt sjahr + 2 2027		PlanungHaushalt sjahr + 3 2028		Bisher bereitgestellt 2025		Gesamt Ein-/ Auszahlungen 2025		
					EUR	EUR	EUR	EUR	EUR	EUR	EUR	EUR	EUR	EUR	EUR	EUR	EUR	EUR	EUR	EUR	EUR
<b>Teilfinanzhaushalt</b>																					
<b>Investitionsmaßnahmen ober-/unterhalb der Wertgrenze</b>																					
14		Auszahlungen von aktivierbaren Zuwendungen für Investitionen Dritter	0	0	0	0	0	0	0	0	0	0	0	0	0	0	0	0	0	0	
15		sonstige Auszahlungen aus Investitionstätigkeit	0	0	0	0	0	0	0	0	0	0	0	0	0	0	0	0	0	0	
16		= Auszahlungen aus der Investitionstätigkeit	0	0	0	0	0	0	0	0	0	0	0	0	0	0	0	0	0	0	
17		= Saldo aus der Investitionstätigkeit	0	0	0	0	0	0	0	0	0	0	0	0	0	0	0	0	0	0	
<b>543 Gehweg Eberswalder Straße Richtung Ortsausgang</b>																					
1		Einzahlungen aus Investitionszuwendungen	0	0	0	0	0	0	0	0	0	0	0	0	0	0	0	0	0	0	
2		Einzahlungen aus Beiträgen und ähnlichen Entgelten	0	0	0	0	0	0	0	0	0	0	0	0	0	0	0	0	0	0	
54.1.01/0543.688100		Beiträge und Entgelte	0	0	0	0	0	0	0	0	0	0	0	0	0	0	0	0	0	0	
3		Einzahlungen aus der Veräußerung von immateriellen Vermögensgegenständen	0	0	0	0	0	0	0	0	0	0	0	0	0	0	0	0	0	0	
4		Einzahlungen aus der Veräußerung von Grundstücken,gr.st.gl.Rechten und Gebäuden	0	0	0	0	0	0	0	0	0	0	0	0	0	0	0	0	0	0	
5		Einzahlungen aus der Veräußerung von übrigem Sachanlagevermögen	0	0	0	0	0	0	0	0	0	0	0	0	0	0	0	0	0	0	
6		Einzahlungen aus der Veräußerung von Finanzanlagevermögen	0	0	0	0	0	0	0	0	0	0	0	0	0	0	0	0	0	0	
7		sonstige Einzahlungen aus Investitionstätigkeit	0	0	0	0	0	0	0	0	0	0	0	0	0	0	0	0	0	0	
8		= Einzahlungen aus der Investitionstätigkeit	0	0	0	0	0	0	0	0	0	0	0	0	0	0	0	0	0	0	
9		Auszahlungen für Baumaßnahmen	0	0	0	0	0	0	0	0	0	0	0	0	0	0	0	0	0	0	
54.1.01/0543.785200		Ausz. Tiefbaumaßnahmen	0	0	0	0	0	0	0	0	0	0	0	0	0	0	0	0	0	0	
10		Auszahlungen für den Erwerb von immateriellen Vermögensgegenständen	0	0	0	0	0	0	0	0	0	0	0	0	0	0	0	0	0	0	
11		Auszahlungen für den Erwerb von Grundstücken,gr.st.gl.Rechten und Gebäuden	0	0	0	0	0	0	0	0	0	0	0	0	0	0	0	0	0	0	
12		Auszahlungen für den Erwerb von übrigem Sachanlagevermögen	0	0	0	0	0	0	0	0	0	0	0	0	0	0	0	0	0	0	
13		Auszahlungen für den Erwerb von Finanzanlagevermögen	0	0	0	0	0	0	0	0	0	0	0	0	0	0	0	0	0	0	

## Doppischer Produktplan 2025

Produktbereich	Produktgruppe	Produkt	Verkehrsflächen und -anlagen, ÖPNV Gemeindestraßen Bau und Unterhaltung von Gemeindestraßen	verantwortlich: Produktart: Rechtsbindung:	FBL Bauverwaltung/Bauordnung/Liegenschaften extern pflichtige Selbstverwaltungsaufgaben mit freiwilligen Anteilen	Ansatzdes Vorjahres		Ansatzdes Vorjahres		Ansatzdes Vorjahres		Verpflichtungsermächtigung		Planungshaushalt		Bisher bereitgestellt		Gesamt Ein-/Auszahlungen	
						2023	2024	2023	2024	2025	2026	2027	2028	2025	2025	2025	2025	2025	2025
<b>Teilfinanzhaushalt</b>																			
<b>Investitionsmaßnahmen ober-/unterhalb der Wertgrenze</b>																			
14			Auszahlungen von aktivierbaren Zuwendungen für Investitionen Dritter	0	0	0	0	0	0	0	0	0	0	0	0	0	0	0	0
15			sonstige Auszahlungen aus Investitionstätigkeit	0	0	0	0	0	0	0	0	0	0	0	0	0	0	0	0
16			= Auszahlungen aus der Investitionstätigkeit	0	0	0	0	0	0	0	0	0	0	0	0	0	0	0	0
17			= Saldo aus der Investitionstätigkeit	0	0	0	0	0	0	0	0	0	0	0	0	0	0	0	0
<b>544 Gehweg / Beleuchtung Eberswalder Straße</b>																			
1			Einzahlungen aus Investitionszuwendungen	0	0	0	0	0	0	0	0	0	0	0	0	0	0	0	0
2			Einzahlungen aus Beiträgen und ähnlichen Entgelten	0	0	0	0	0	0	0	0	0	0	0	0	0	0	0	0
54.1.01			54.1.01/0544.688100 Beiträge und Entgelte	0	0	0	0	0	0	0	0	0	0	0	0	0	0	0	0
3			Einzahlungen aus der Veräußerung von immateriellen Vermögensgegenständen	0	0	0	0	0	0	0	0	0	0	0	0	0	0	0	0
4			Einzahlungen aus der Veräußerung von Grundstücken, gr.st.gl.Rechten und Gebäuden	0	0	0	0	0	0	0	0	0	0	0	0	0	0	0	0
5			Einzahlungen aus der Veräußerung von übrigem Sachanlagevermögen	0	0	0	0	0	0	0	0	0	0	0	0	0	0	0	0
6			Einzahlungen aus der Veräußerung von Finanzanlagevermögen	0	0	0	0	0	0	0	0	0	0	0	0	0	0	0	0
7			sonstige Einzahlungen aus Investitionstätigkeit	0	0	0	0	0	0	0	0	0	0	0	0	0	0	0	0
54.1.01			54.1.01/0544.685100 Einz. aus Baumaßnahmen	0	0	0	0	0	0	0	0	0	0	0	0	0	0	0	0
8			= Einzahlungen aus der Investitionstätigkeit	0	0	0	0	0	0	0	0	0	0	0	0	0	0	0	0
9			Auszahlungen für Baumaßnahmen	0	0	0	0	0	0	0	0	0	0	0	0	0	0	0	0
54.1.01			54.1.01/0544.785200 Ausz. Tiefbaumaßnahmen	0	0	0	0	0	0	0	0	0	0	0	0	0	0	0	0
10			Auszahlungen für den Erwerb von immateriellen Vermögensgegenständen	0	0	0	0	0	0	0	0	0	0	0	0	0	0	0	0
11			Auszahlungen für den Erwerb von Grundstücken, gr.st.gl.Rechten und Gebäuden	0	0	0	0	0	0	0	0	0	0	0	0	0	0	0	0
12			Auszahlungen für den Erwerb von übrigem Sachanlagevermögen	0	0	0	0	0	0	0	0	0	0	0	0	0	0	0	0



## Doppischer Produktplan 2025

Produktbereich	Produktgruppe	Produkt	Verkehrsflächen und -anlagen, ÖPNV Gemeindestraßen		verantwortlich: Produktart: Rechtsbindung:	FBL Bauverwaltung/Bauordnung/Liegenschaften extern pflichtige Selbstverwaltungsaufgaben mit freiwilligen Anteilen		Investitionsmaßnahmen ober-/unterhalb der Wertgrenze						Gesamt Ein-/ Auszahlungen 2025 EUR	
			Bau und Unterhaltung von Gemeindestraßen			PlanungHaushalt sjahr + 2 2027	PlanungHaushalt sjahr + 3 2028	PlanungHaushalt sjahr + 1 2026	Verpflichtungser mächtigung 2025	AnsatzHaushaltsj ahr 2025	Ansatzdes Vorjahres 2024	Ansatzdes Vorjahres 2023	Bisher bereitgestellt 2025 EUR		
			EUR	EUR	EUR	EUR	EUR	EUR	EUR	EUR	EUR	EUR	EUR	EUR	EUR
<b>Teilfinanzhaushalt</b>															
<b>Investitionsmaßnahmen ober-/unterhalb der Wertgrenze</b>															
13	Auszahlungen für den Erwerb von Finanzanlagevermögen		0	0	0	0	0	0	0	0	0	0	0	0	0
14	Auszahlungen von aktivierbaren Zuwendungen für Investitionen Dritter		0	0	0	0	0	0	0	0	0	0	0	0	0
15	sonstige Auszahlungen aus Investitionstätigkeit		0	0	0	0	0	0	0	0	0	0	0	0	0
16	= Auszahlungen aus der Investitionstätigkeit		0	0	0	0	0	0	0	0	0	0	0	0	0
17	= Saldo aus der Investitionstätigkeit		0	0	0	0	0	0	0	0	0	0	0	0	0
<b>545 Straßenbaumaßnahme Am Fischgrund</b>															
1	Einzahlungen aus Investitionszuwendungen		0	0	0	0	0	0	0	0	0	0	0	0	0
2	Einzahlungen aus Beiträgen und ähnlichen Entgelten		0	0	0	0	0	0	0	0	0	0	0	0	0
3	Einzahlungen aus der Veräußerung von immateriellen Vermögensgegenständen		0	0	0	0	0	0	0	0	0	0	0	0	0
4	Einzahlungen aus der Veräußerung von Grundstücken, gr.st.gl.Rechten und Gebäuden		0	0	0	0	0	0	0	0	0	0	0	0	0
5	Einzahlungen aus der Veräußerung von übrigem Sachanlagevermögen		0	0	0	0	0	0	0	0	0	0	0	0	0
6	Einzahlungen aus der Veräußerung von Finanzanlagevermögen		0	0	0	0	0	0	0	0	0	0	0	0	0
7	sonstige Einzahlungen aus Investitionstätigkeit		0	0	0	0	0	0	0	0	0	0	0	0	0
54.1.01/0545.685100	Einz. aus Baumaßnahmen		0	0	0	0	0	0	0	0	0	0	0	0	0
8	= Einzahlungen aus der Investitionstätigkeit		0	0	0	0	0	0	0	0	0	0	0	0	0
9	Auszahlungen für Baumaßnahmen		0	0	0	0	0	0	0	0	0	0	0	0	0
54.1.01/0545.785200	Auszahlungen für Tiefbaumaßnahmen		0	0	0	0	0	0	0	0	0	0	0	0	0
10	Auszahlungen für den Erwerb von immateriellen Vermögensgegenständen		0	0	0	0	0	0	0	0	0	0	0	0	0
11	Auszahlungen für den Erwerb von Grundstücken, gr.st.gl.Rechten und Gebäuden		0	0	0	0	0	0	0	0	0	0	0	0	0
12	Auszahlungen für den Erwerb von übrigem Sachanlagevermögen		0	0	0	0	0	0	0	0	0	0	0	0	0

## Doppischer Produktplan 2025

Produktbereich	Produktgruppe	Produkt	Verkehrsflächen und -anlagen, ÖPNV Gemeindestraßen		Bau und Unterhaltung von Gemeindestraßen		Ansatzdes Vorjahres 2023		Ansatzdes Vorjahres 2024		Ansatzhaushaltsj ahr 2025		Verpflichtungser mächtigung 2025		PlanungHaushalt sjahr + 1 2026		PlanungHaushalt sjahr + 2 2027		PlanungHaushalt sjahr + 3 2028		Bisher bereitgestellt		Gesamt Ein-/ Auszahlungen				
			54	54.1	54.1.01	EUR	EUR	EUR	EUR	EUR	EUR	EUR	EUR	EUR	EUR	EUR	EUR	EUR	EUR	EUR	EUR	EUR	EUR	EUR	EUR	EUR	EUR
<b>Teilfinanzhaushalt</b>																											
<b>Investitionsmaßnahmen ober-/unterhalb der Wertgrenze</b>																											
13	Auszahlungen für den Erwerb von Finanzanlagevermögen		0	0	0	0	0	0	0	0	0	0	0	0	0	0	0	0	0	0	0	0	0	0	0	0	0
14	Auszahlungen von aktivierbaren Zuwendungen für Investitionen Dritter		0	0	0	0	0	0	0	0	0	0	0	0	0	0	0	0	0	0	0	0	0	0	0	0	0
15	sonstige Auszahlungen aus Investitionstätigkeit		0	0	0	0	0	0	0	0	0	0	0	0	0	0	0	0	0	0	0	0	0	0	0	0	0
16	= Auszahlungen aus der Investitionstätigkeit		0	0	0	0	0	0	0	0	0	0	0	0	0	0	0	0	0	0	0	0	0	0	0	0	0
17	= Saldo aus der Investitionstätigkeit		0	0	0	0	0	0	0	0	0	0	0	0	0	0	0	0	0	0	0	0	0	0	0	0	0
<b>546 Bushaltestellen</b>																											
1	Einzahlungen aus Investitionszuwendungen		0	0	0	0	0	0	0	0	0	0	0	0	0	0	0	0	0	0	0	0	0	0	0	0	0
54.1.01/0546.681200	Investitionszuw. Gemeinde		0	0	0	0	0	0	0	0	0	0	0	0	0	0	0	0	0	0	0	0	0	0	0	0	0
2	Einzahlungen aus Beiträgen und ähnlichen Entgelten		0	0	0	0	0	0	0	0	0	0	0	0	0	0	0	0	0	0	0	0	0	0	0	0	0
3	Einzahlungen aus der Veräußerung von immateriellen Vermögensgegenständen		0	0	0	0	0	0	0	0	0	0	0	0	0	0	0	0	0	0	0	0	0	0	0	0	0
4	Einzahlungen aus der Veräußerung von Grundstücken, gr. st. gl. Rechten und Gebäuden		0	0	0	0	0	0	0	0	0	0	0	0	0	0	0	0	0	0	0	0	0	0	0	0	0
5	Einzahlungen aus der Veräußerung von übrigem Sachanlagevermögen		0	0	0	0	0	0	0	0	0	0	0	0	0	0	0	0	0	0	0	0	0	0	0	0	0
6	Einzahlungen aus der Veräußerung von Finanzanlagevermögen		0	0	0	0	0	0	0	0	0	0	0	0	0	0	0	0	0	0	0	0	0	0	0	0	0
7	sonstige Einzahlungen aus Investitionstätigkeit		0	0	0	0	0	0	0	0	0	0	0	0	0	0	0	0	0	0	0	0	0	0	0	0	0
8	= Einzahlungen aus der Investitionstätigkeit		0	0	0	0	0	0	0	0	0	0	0	0	0	0	0	0	0	0	0	0	0	0	0	0	0
9	Auszahlungen für Baumaßnahmen		45.000	0	0	0	0	0	0	0	0	0	0	0	0	0	0	0	0	0	0	0	0	0	0	0	0
54.1.01/0546.785200	Ausz. Tiefbaumaßnahmen		0	0	0	0	0	0	0	0	0	0	0	0	0	0	0	0	0	0	0	0	0	0	0	0	0
54.1.01/0546.785300	Ausz. für sonst. Baumaßn.		45.000	0	0	0	0	0	0	0	0	0	0	0	0	0	0	0	0	0	0	0	0	0	0	0	0
10	Auszahlungen für den Erwerb von immateriellen Vermögensgegenständen		0	0	0	0	0	0	0	0	0	0	0	0	0	0	0	0	0	0	0	0	0	0	0	0	0
11	Auszahlungen für den Erwerb von Grundstücken, gr. st. gl. Rechten und Gebäuden		0	0	0	0	0	0	0	0	0	0	0	0	0	0	0	0	0	0	0	0	0	0	0	0	0
																											45.000



## Doppischer Produktplan 2025

Produktbereich	Produktgruppe	Produkt	Verkehrsflächen und -anlagen, ÖPNV Gemeindestraßen		Bau und Unterhaltung von Gemeindestraßen		verantwortlich: FBL Bauverwaltung/Bauordnung/Liegenschaften Produktart: extern		Rechtsbindung: pflichtige Selbstverwaltungsaufgaben mit freiwilligen Anteilen		Gesamt Ein-/ Auszahlungen 2025 EUR	
			54	54.1	54.1.01	Ansatzdes Vorvorjahres 2023 EUR	Ansatzdes Vorjahres 2024 EUR	AnsatzHaushaltsj ahr 2025 EUR	Verpflichtungser mächtigung 2025 EUR	PlanungHaushalt sjahr + 2 2027 EUR		PlanungHaushalt sjahr + 3 2028 EUR
<b>Teilfinanzhaushalt</b>												
<b>Investitionsmaßnahmen ober-/unterhalb der Wertgrenze</b>												
12	Auszahlungen für den Erwerb von übrigem Sachanlagevermögen		0	0	0	0	0	0	0	0	0	0
13	Auszahlungen für den Erwerb von Finanzanlagevermögen		0	0	0	0	0	0	0	0	0	0
14	Auszahlungen von aktivierbaren Zuwendungen für Investitionen Dritter		0	0	0	0	0	0	0	0	0	0
15	sonstige Auszahlungen aus Investitionstätigkeit		0	0	0	0	0	0	0	0	0	0
16	= Auszahlungen aus der Investitionstätigkeit		45.000	0	0	0	0	0	0	0	0	45.000
17	= Saldo aus der Investitionstätigkeit		-45.000	0	0	0	0	0	0	0	0	-45.000
<b>547 Ausbau Schönholzer Dorfstraße</b>												
1	Einzahlungen aus Investitionszuwendungen		0	0	0	0	0	0	0	0	0	0
54.1.01/0547.681100	Fördermittel Schönholzer Dorfstraße		0	0	0	0	0	0	0	0	0	0
2	Einzahlungen aus Beiträgen und ähnlichen Entgelten		0	0	0	0	0	0	0	0	0	0
54.1.01/0547.688100	Anliegerbeiträge Schönholzer Dorfstraße		0	0	0	0	0	0	0	0	0	0
3	Einzahlungen aus der Veräußerung von immateriellen Vermögensgegenständen		0	0	0	0	0	0	0	0	0	0
4	Einzahlungen aus der Veräußerung von Grundstücken,gr.st.gl.Rechten und Gebäuden		0	0	0	0	0	0	0	0	0	0
5	Einzahlungen aus der Veräußerung von übrigem Sachanlagevermögen		0	0	0	0	0	0	0	0	0	0
6	Einzahlungen aus der Veräußerung von Finanzanlagevermögen		0	0	0	0	0	0	0	0	0	0
7	sonstige Einzahlungen aus Investitionstätigkeit		0	0	0	0	0	0	0	0	0	0
8	= Einzahlungen aus der Investitionstätigkeit		0	0	0	0	0	0	0	0	0	0
9	Auszahlungen für Baumaßnahmen		0	0	0	0	0	0	0	0	0	0
54.1.01/0547.785200	Ausbau Schönholzer Dorfstraße		0	0	0	0	0	0	0	0	0	0
10	Auszahlungen für den Erwerb von immateriellen Vermögensgegenständen		0	0	0	0	0	0	0	0	0	0

## Doppischer Produktplan 2025

Produktbereich	Produktgruppe	Produkt	Verkehrsflächen und -anlagen, ÖPNV Gemeindestraßen		Bau und Unterhaltung von Gemeindestraßen		Ansatzdes Vorjahres 2023		Ansatzdes Vorjahres 2024		Ansatzhaushaltsj ahr 2025		Verpflichtungsj ahr 2025		PlanungHaushalt sjahr + 1 2026		PlanungHaushalt sjahr + 2 2027		PlanungHaushalt sjahr + 3 2028		Bisher bereitgestellt 2025		Gesamt Ein-/ Auszahlungen 2025			
			EUR	EUR	EUR	EUR	EUR	EUR	EUR	EUR	EUR	EUR	EUR	EUR	EUR	EUR	EUR	EUR	EUR	EUR	EUR	EUR	EUR	EUR	EUR	EUR
54	54.1	54.1.01	0	0	0	0	0	0	0	0	0	0	0	0	0	0	0	0	0	0	0	0	0	0	0	
<b>Teilfinanzhaushalt</b>																										
<b>Investitionsmaßnahmen ober-/unterhalb der Wertgrenze</b>																										
11		Auszahlungen für den Erwerb von Grundstücken, gr. st. gl. Rechten und Gebäuden	0	0	0	0	0	0	0	0	0	0	0	0	0	0	0	0	0	0	0	0	0	0	0	
12		Auszahlungen für den Erwerb von übrigem Sachanlagevermögen	0	0	0	0	0	0	0	0	0	0	0	0	0	0	0	0	0	0	0	0	0	0	0	
13		Auszahlungen für den Erwerb von Finanzanlagevermögen	0	0	0	0	0	0	0	0	0	0	0	0	0	0	0	0	0	0	0	0	0	0	0	
14		Auszahlungen von aktivierbaren Zuwendungen für Investitionen Dritter	0	0	0	0	0	0	0	0	0	0	0	0	0	0	0	0	0	0	0	0	0	0	0	
15		sonstige Auszahlungen aus Investitionstätigkeit	0	0	0	0	0	0	0	0	0	0	0	0	0	0	0	0	0	0	0	0	0	0	0	
16		= Auszahlungen aus der Investitionstätigkeit	0	0	0	0	0	0	0	0	0	0	0	0	0	0	0	0	0	0	0	0	0	0	0	
17		= Saldo aus der Investitionstätigkeit	0	0	0	0	0	0	0	0	0	0	0	0	0	0	0	0	0	0	0	0	0	0	0	
<b>548 Ausbau An den Birken</b>																										
1		Einzahlungen aus Investitionszuwendungen	0	0	0	0	0	0	0	0	0	0	0	0	0	0	0	0	0	0	0	0	0	0	0	
2		Einzahlungen aus Beiträgen und ähnlichen Entgelten	0	0	0	0	0	0	0	0	0	0	0	0	0	0	0	0	0	0	0	0	0	0	0	
54.1.01/0548.688100		Beiträge und Entgelte	0	0	0	0	0	0	0	0	0	0	0	0	0	0	0	0	0	0	0	0	0	0	0	
3		Einzahlungen aus der Veräußerung von immateriellen Vermögensgegenständen	0	0	0	0	0	0	0	0	0	0	0	0	0	0	0	0	0	0	0	0	0	0	0	
4		Einzahlungen aus der Veräußerung von Grundstücken, gr. st. gl. Rechten und Gebäuden	0	0	0	0	0	0	0	0	0	0	0	0	0	0	0	0	0	0	0	0	0	0	0	
5		Einzahlungen aus der Veräußerung von übrigem Sachanlagevermögen	0	0	0	0	0	0	0	0	0	0	0	0	0	0	0	0	0	0	0	0	0	0	0	
6		Einzahlungen aus der Veräußerung von Finanzanlagevermögen	0	0	0	0	0	0	0	0	0	0	0	0	0	0	0	0	0	0	0	0	0	0	0	
7		sonstige Einzahlungen aus Investitionstätigkeit	0	0	0	0	0	0	0	0	0	0	0	0	0	0	0	0	0	0	0	0	0	0	0	
8		= Einzahlungen aus der Investitionstätigkeit	0	0	0	0	0	0	0	0	0	0	0	0	0	0	0	0	0	0	0	0	0	0	0	
9		Auszahlungen für Baumaßnahmen	0	0	0	0	0	0	0	0	0	0	0	0	0	0	0	0	0	0	0	0	0	0	0	
54.1.01/0548.785200		Ausz. Tiefbaumaßnahmen	0	0	0	0	0	0	0	0	0	0	0	0	0	0	0	0	0	0	0	0	0	0	0	
10		Auszahlungen für den Erwerb von immateriellen Vermögensgegenständen	0	0	0	0	0	0	0	0	0	0	0	0	0	0	0	0	0	0	0	0	0	0	0	



## Doppischer Produktplan 2025

Produktbereich	Produktgruppe	Produkt	Verkehrsflächen und -anlagen, ÖPNV Gemeindestraßen Bau und Unterhaltung von Gemeindestraßen	verantwortlich: Produktart: Rechtsbindung:	FBL Bauverwaltung/Bauordnung/Liegenschaften extern pflichtige Selbstverwaltungsaufgaben mit freiwilligen Anteilen	Ansatzdes Vorjahres 2023		Ansatzdes Vorjahres 2024		AnsatzHaushaltsj ahr 2025		Verpflichtungser mächtigung 2025		PlanungHaushalt sjahr + 2 2027		PlanungHaushalt sjahr + 3 2028		Bisher bereitgestellt 2025		Gesamt Ein-/ Auszahlungen 2025	
						EUR	EUR	EUR	EUR	EUR	EUR	EUR	EUR	EUR	EUR	EUR	EUR	EUR	EUR	EUR	EUR
54	54.1	54.1.01																			
<b>Teilfinanzhaushalt</b>																					
<b>Investitionsmaßnahmen ober-/unterhalb der Wertgrenze</b>																					
11	Auszahlungen für den Erwerb von Grundstücken,gr.st.gl.Rechten und Gebäuden					0	0	0	0	0	0	0	0	0	0	0	0	0	0	0	0
12	Auszahlungen für den Erwerb von übrigem Sachanlagevermögen					0	0	0	0	0	0	0	0	0	0	0	0	0	0	0	0
13	Auszahlungen für den Erwerb von Finanzanlagevermögen					0	0	0	0	0	0	0	0	0	0	0	0	0	0	0	0
14	Auszahlungen von aktivierbaren Zuwendungen für Investitionen Dritter					0	0	0	0	0	0	0	0	0	0	0	0	0	0	0	0
15	sonstige Auszahlungen aus Investitionstätigkeit					0	0	0	0	0	0	0	0	0	0	0	0	0	0	0	0
16	= Auszahlungen aus der Investitionstätigkeit					0	0	0	0	0	0	0	0	0	0	0	0	0	0	0	0
17	= Saldo aus der Investitionstätigkeit					0	0	0	0	0	0	0	0	0	0	0	0	0	0	0	0
<b>549 Gehweg Karpfenteich-Am Ring</b>																					
1	Einzahlungen aus Investitionszuwendungen					0	0	0	0	0	0	0	0	0	0	0	0	0	0	0	0
2	Einzahlungen aus Beiträgen und ähnlichen Entgelten					0	0	0	0	0	0	0	0	0	0	0	0	0	0	0	0
54.1.01/0549.688100	Beiträge und Entgelte					0	0	0	0	0	0	0	0	0	0	0	0	0	0	0	0
3	Einzahlungen aus der Veräußerung von immateriellen Vermögensgegenständen					0	0	0	0	0	0	0	0	0	0	0	0	0	0	0	0
4	Einzahlungen aus der Veräußerung von Grundstücken,gr.st.gl.Rechten und Gebäuden					0	0	0	0	0	0	0	0	0	0	0	0	0	0	0	0
5	Einzahlungen aus der Veräußerung von übrigem Sachanlagevermögen					0	0	0	0	0	0	0	0	0	0	0	0	0	0	0	0
6	Einzahlungen aus der Veräußerung von Finanzanlagevermögen					0	0	0	0	0	0	0	0	0	0	0	0	0	0	0	0
7	sonstige Einzahlungen aus Investitionstätigkeit					0	0	0	0	0	0	0	0	0	0	0	0	0	0	0	0
8	= Einzahlungen aus der Investitionstätigkeit					0	0	0	0	0	0	0	0	0	0	0	0	0	0	0	0
9	Auszahlungen für Baumaßnahmen					0	0	0	0	0	0	0	0	0	0	0	0	0	0	0	0
54.1.01/0549.785200	Ausz. Tiefbaumaßnahmen					0	0	0	0	0	0	0	0	0	0	0	0	0	0	0	0
10	Auszahlungen für den Erwerb von immateriellen Vermögensgegenständen					0	0	0	0	0	0	0	0	0	0	0	0	0	0	0	0

## Doppischer Produktplan 2025

Produktbereich	Produktgruppe	Produkt	Verkehrsflächen und -anlagen, ÖPNV Gemeindestraßen		verantwortlich: Produktart: Rechtsbindung:	FBL Bauverwaltung/Bauordnung/Liegenschaften extern pflichtige Selbstverwaltungsaufgaben mit freiwilligen Anteilen		PlanungHaushalt sjahr + 3 2028		Bisher bereitgestellt 2025	Gesamt Ein-/ Auszahlungen 2025
			Bau und Unterhaltung von Gemeindestraßen			PlanungHaushalt sjahr + 2 2027	PlanungHaushalt sjahr + 1 2026	EUR	EUR		
<u>Teilfinanzhaushalt</u>			Ansatzdes Vorjahres 2023	Ansatzdes Vorjahres 2024	Ansatzhaushaltsj ahr 2025	Verpflichtungser mächtigung 2025	PlanungHaushalt sjahr + 1 2026	PlanungHaushalt sjahr + 2 2027	PlanungHaushalt sjahr + 3 2028	Bisher bereitgestellt 2025	Gesamt Ein-/ Auszahlungen 2025
Investitionsmaßnahmen ober-/unterhalb der Wertgrenze			EUR	EUR	EUR	EUR	EUR	EUR	EUR	EUR	EUR
54	54.1	54.1.01	0	0	0	0	0	0	0	0	0
11 Auszahlungen für den Erwerb von Grundstücken, gr. st. gl. Rechten und Gebäuden			0	0	0	0	0	0	0	0	0
12 Auszahlungen für den Erwerb von übrigem Sachanlagevermögen			0	0	0	0	0	0	0	0	0
13 Auszahlungen für den Erwerb von Finanzanlagevermögen			0	0	0	0	0	0	0	0	0
14 Auszahlungen von aktivierbaren Zuwendungen für Investitionen Dritter			0	0	0	0	0	0	0	0	0
15 sonstige Auszahlungen aus Investitionstätigkeit			0	0	0	0	0	0	0	0	0
16 = Auszahlungen aus der Investitionstätigkeit			0	0	0	0	0	0	0	0	0
17 = Saldo aus der Investitionstätigkeit			0	0	0	0	0	0	0	0	0
<b>550 Baumaßnahme Bahnhofsvorplatz</b>											
1 Einzahlungen aus Investitionszuwendungen			0	0	0	0	0	0	0	0	0
54.1.01/0550.681100 Investitionszuw. Land			0	0	0	0	0	0	0	0	0
2 Einzahlungen aus Beiträgen und ähnlichen Entgelten			0	0	0	0	0	0	0	0	0
3 Einzahlungen aus der Veräußerung von immateriellen Vermögensgegenständen			0	0	0	0	0	0	0	0	0
4 Einzahlungen aus der Veräußerung von Grundstücken, gr. st. gl. Rechten und Gebäuden			0	0	0	0	0	0	0	0	0
5 Einzahlungen aus der Veräußerung von übrigem Sachanlagevermögen			0	0	0	0	0	0	0	0	0
6 Einzahlungen aus der Veräußerung von Finanzanlagevermögen			0	0	0	0	0	0	0	0	0
7 sonstige Einzahlungen aus Investitionstätigkeit			0	0	0	0	0	0	0	0	0
8 = Einzahlungen aus der Investitionstätigkeit			0	0	0	0	0	0	0	0	0
9 Auszahlungen für Baumaßnahmen			0	0	0	0	0	0	0	0	0
54.1.01/0550.785200 Ausz. Tiefbaumaßnahmen			0	0	0	0	0	0	0	0	0
10 Auszahlungen für den Erwerb von immateriellen Vermögensgegenständen			0	0	0	0	0	0	0	0	0



## Doppischer Produktplan 2025

Produktbereich	Produktgruppe	Produkt	Verkehrsflächen und -anlagen, ÖPNV Gemeindestraßen		Bau und Unterhaltung von Gemeindestraßen		verantwortlich: FBL Bauverwaltung/Bauordnung/Liegenschaften Produktart: extern		Rechtsbindung: pflichtige Selbstverwaltungsaufgaben mit freiwilligen Anteilen				
			54	54.1	54.1.01	Ansatzdes Vorjahres 2023	Ansatzdes Vorjahres 2024	AnsatzHaushaltsj ahr 2025	Verpflichtungser mächtigung 2025	PlanungHaushalt sjahr + 1 2026	PlanungHaushalt sjahr + 2 2027	PlanungHaushalt sjahr + 3 2028	Bisher bereitgestellt 2025
Teilfinanzhaushalt			EUR	EUR	EUR	EUR	EUR	EUR	EUR	EUR	EUR	EUR	EUR
<b>Investitionsmaßnahmen ober-/unterhalb der Wertgrenze</b>													
11		Auszahlungen für den Erwerb von Grundstücken,gr.st.gl.Rechten und Gebäuden	0	0	0	0	0	0	0	0	0	0	0
12		Auszahlungen für den Erwerb von übrigem Sachanlagevermögen	0	0	0	0	0	0	0	0	0	0	0
13		Auszahlungen für den Erwerb von Finanzanlagevermögen	0	0	0	0	0	0	0	0	0	0	0
14		Auszahlungen von aktivierbaren Zuwendungen für Investitionen Dritter	0	0	0	0	0	0	0	0	0	0	0
15		sonstige Auszahlungen aus Investitionstätigkeit	0	0	0	0	0	0	0	0	0	0	0
16		<b>= Auszahlungen aus der Investitionstätigkeit</b>	0	0	0	0	0	0	0	0	0	0	0
17		<b>= Saldo aus der Investitionstätigkeit</b>	0	0	0	0	0	0	0	0	0	0	0
<b>551</b>		<b>Ausbau Gartenstraße</b>											
1		Einzahlungen aus Investitionszuwendungen	0	0	0	0	0	0	0	0	0	0	0
2		Einzahlungen aus Beiträgen und ähnlichen Entgelten	0	0	0	0	0	0	0	0	0	0	0
3		Einzahlungen aus der Veräußerung von immateriellen Vermögensgegenständen	0	0	0	0	0	0	0	0	0	0	0
4		Einzahlungen aus der Veräußerung von Grundstücken,gr.st.gl.Rechten und Gebäuden	0	0	0	0	0	0	0	0	0	0	0
5		Einzahlungen aus der Veräußerung von übrigem Sachanlagevermögen	0	0	0	0	0	0	0	0	0	0	0
6		Einzahlungen aus der Veräußerung von Finanzanlagevermögen	0	0	0	0	0	0	0	0	0	0	0
7		sonstige Einzahlungen aus Investitionstätigkeit	0	0	0	0	0	0	0	0	0	0	0
8		<b>= Einzahlungen aus der Investitionstätigkeit</b>	0	0	0	0	0	0	0	0	0	0	0
9		Auszahlungen für Baumaßnahmen	0	0	0	0	0	0	0	0	0	0	0
		54.1.01/0551.785200 Ausz. Tiefbaumaßnahmen	0	0	0	0	0	0	0	0	0	0	0
10		Auszahlungen für den Erwerb von immateriellen Vermögensgegenständen	0	0	0	0	0	0	0	0	0	0	0
11		Auszahlungen für den Erwerb von Grundstücken,gr.st.gl.Rechten und Gebäuden	0	0	0	0	0	0	0	0	0	0	0

## Doppischer Produktplan 2025

Produktbereich	Produktgruppe	Produkt	Verkehrsflächen und -anlagen, ÖPNV Gemeindestraßen		Bau und Unterhaltung von Gemeindestraßen		Ansatzes Vorjahres 2023		Ansatzes Vorjahres 2024		AnsatzHaushaltsj ahr 2025		Verpflichtungser mächtigung 2025		PlanungHaushalt sjahr + 1 2026		PlanungHaushalt sjahr + 2 2027		PlanungHaushalt sjahr + 3 2028		Bisher bereitgestellt 2025		Gesamt Ein-/ Auszahlungen 2025			
			EUR	EUR	EUR	EUR	EUR	EUR	EUR	EUR	EUR	EUR	EUR	EUR	EUR	EUR	EUR	EUR	EUR	EUR	EUR	EUR	EUR	EUR	EUR	
54	54.1	54.1.01	0	0	0	0	0	0	0	0	0	0	0	0	0	0	0	0	0	0	0	0	0	0	0	
<b>Teilfinanzhaushalt</b>																										
<b>Investitionsmaßnahmen ober-/unterhalb der Wertgrenze</b>																										
12		Auszahlungen für den Erwerb von übrigem Sachanlagevermögen	0	0	0	0	0	0	0	0	0	0	0	0	0	0	0	0	0	0	0	0	0	0	0	
13		Auszahlungen für den Erwerb von Finanzanlagevermögen	0	0	0	0	0	0	0	0	0	0	0	0	0	0	0	0	0	0	0	0	0	0	0	
14		Auszahlungen von aktivierbaren Zuwendungen für Investitionen Dritter	0	0	0	0	0	0	0	0	0	0	0	0	0	0	0	0	0	0	0	0	0	0	0	
15		sonstige Auszahlungen aus Investitionstätigkeit	0	0	0	0	0	0	0	0	0	0	0	0	0	0	0	0	0	0	0	0	0	0	0	
16		= Auszahlungen aus der Investitionstätigkeit	0	0	0	0	0	0	0	0	0	0	0	0	0	0	0	0	0	0	0	0	0	0	0	
17		= Saldo aus der Investitionstätigkeit	0	0	0	0	0	0	0	0	0	0	0	0	0	0	0	0	0	0	0	0	0	0	0	
<b>552 Stellfläche Elektrofahrzeug</b>																										
1		Einzahlungen aus Investitionszuwendungen	0	0	0	0	0	0	0	0	0	0	0	0	0	0	0	0	0	0	0	0	0	0	0	
2		Einzahlungen aus Beiträgen und ähnlichen Entgelten	0	0	0	0	0	0	0	0	0	0	0	0	0	0	0	0	0	0	0	0	0	0	0	
3		Einzahlungen aus der Veräußerung von immateriellen Vermögensgegenständen	0	0	0	0	0	0	0	0	0	0	0	0	0	0	0	0	0	0	0	0	0	0	0	
4		Einzahlungen aus der Veräußerung von Grundstücken, gr. st. gl. Rechten und Gebäuden	0	0	0	0	0	0	0	0	0	0	0	0	0	0	0	0	0	0	0	0	0	0	0	
5		Einzahlungen aus der Veräußerung von übrigem Sachanlagevermögen	0	0	0	0	0	0	0	0	0	0	0	0	0	0	0	0	0	0	0	0	0	0	0	
6		Einzahlungen aus der Veräußerung von Finanzanlagevermögen	0	0	0	0	0	0	0	0	0	0	0	0	0	0	0	0	0	0	0	0	0	0	0	
7		sonstige Einzahlungen aus Investitionstätigkeit	0	0	0	0	0	0	0	0	0	0	0	0	0	0	0	0	0	0	0	0	0	0	0	
8		= Einzahlungen aus der Investitionstätigkeit	0	0	0	0	0	0	0	0	0	0	0	0	0	0	0	0	0	0	0	0	0	0	0	
9		Auszahlungen für Baumaßnahmen	0	0	0	0	0	0	0	0	0	0	0	0	0	0	0	0	0	0	0	0	0	0	0	
		54.1.01/0552.785200 Ausz. Tiefbaumaßnahmen	0	0	0	0	0	0	0	0	0	0	0	0	0	0	0	0	0	0	0	0	0	0	0	
10		Auszahlungen für den Erwerb von immateriellen Vermögensgegenständen	0	0	0	0	0	0	0	0	0	0	0	0	0	0	0	0	0	0	0	0	0	0	0	
11		Auszahlungen für den Erwerb von Grundstücken, gr. st. gl. Rechten und Gebäuden	0	0	0	0	0	0	0	0	0	0	0	0	0	0	0	0	0	0	0	0	0	0	0	
12		Auszahlungen für den Erwerb von übrigem Sachanlagevermögen	0	0	0	0	0	0	0	0	0	0	0	0	0	0	0	0	0	0	0	0	0	0	0	



## Doppischer Produktplan 2025

Produktbereich	Produktgruppe	Produkt	Verkehrsflächen und -anlagen, ÖPNV Gemeindestraßen		verantwortlich: Produktart: Rechtsbindung:	FBL Bauverwaltung/Bauordnung/Liegenschaften extern pflichtige Selbstverwaltungsaufgaben mit freiwilligen Anteilen		PlanungHaushalt sjahr + 3 2028		PlanungHaushalt sjahr + 2 2027		PlanungHaushalt sjahr + 1 2026		PlanungHaushalt sjahr + 1 2025		Bisher bereitgestellt 2025	Gesamt Ein-/ Auszahlungen 2025
			Ansatzdes Vorvorjahres 2023	Ansatzdes Vorjahres 2024		Ansatzdes Vorjahres 2024	Ansatzdes Vorjahres 2024	Verpflichtungser mächtigung 2025	EUR	EUR	EUR	EUR	EUR	EUR	EUR		
54	54.1	54.1.01	0	0	0	0	0	0	0	0	0	0	0	0	0	0	0
<b>Teilfinanzhaushalt</b>																	
<b>Investitionsmaßnahmen ober-/unterhalb der Wertgrenze</b>																	
13		Auszahlungen für den Erwerb von Finanzanlagevermögen	0	0	0	0	0	0	0	0	0	0	0	0	0	0	0
14		Auszahlungen von aktivierbaren Zuwendungen für Investitionen Dritter	0	0	0	0	0	0	0	0	0	0	0	0	0	0	0
15		sonstige Auszahlungen aus Investitionstätigkeit	0	0	0	0	0	0	0	0	0	0	0	0	0	0	0
16		= Auszahlungen aus der Investitionstätigkeit	0	0	0	0	0	0	0	0	0	0	0	0	0	0	0
17		= Saldo aus der Investitionstätigkeit	0	0	0	0	0	0	0	0	0	0	0	0	0	0	0
<b>555 Errichtung Infotafeln</b>																	
1		Einzahlungen aus Investitionszuwendungen	0	0	0	0	0	0	0	0	0	0	0	0	0	0	0
		54.1.01/0555.681100 Fördermittel Informationstafeln	0	0	0	0	0	0	0	0	0	0	0	0	0	0	0
2		Einzahlungen aus Beiträgen und ähnlichen Entgelten	0	0	0	0	0	0	0	0	0	0	0	0	0	0	0
3		Einzahlungen aus der Veräußerung von immateriellen Vermögensgegenständen	0	0	0	0	0	0	0	0	0	0	0	0	0	0	0
4		Einzahlungen aus der Veräußerung von Grundstücken, gr. st. gl. Rechten und Gebäuden	0	0	0	0	0	0	0	0	0	0	0	0	0	0	0
5		Einzahlungen aus der Veräußerung von übrigem Sachanlagevermögen	0	0	0	0	0	0	0	0	0	0	0	0	0	0	0
6		Einzahlungen aus der Veräußerung von Finanzanlagevermögen	0	0	0	0	0	0	0	0	0	0	0	0	0	0	0
7		sonstige Einzahlungen aus Investitionstätigkeit	0	0	0	0	0	0	0	0	0	0	0	0	0	0	0
8		= Einzahlungen aus der Investitionstätigkeit	0	0	0	0	0	0	0	0	0	0	0	0	0	0	0
9		Auszahlungen für Baumaßnahmen	0	0	0	0	0	0	0	0	0	0	0	0	0	0	0
		54.1.01/0555.785300 Errichtung Informationstafeln	0	0	0	0	0	0	0	0	0	0	0	0	0	0	0
10		Auszahlungen für den Erwerb von immateriellen Vermögensgegenständen	0	0	0	0	0	0	0	0	0	0	0	0	0	0	0
11		Auszahlungen für den Erwerb von Grundstücken, gr. st. gl. Rechten und Gebäuden	0	0	0	0	0	0	0	0	0	0	0	0	0	0	0
12		Auszahlungen für den Erwerb von übrigem Sachanlagevermögen	0	0	0	0	0	0	0	0	0	0	0	0	0	0	0

## Doppischer Produktplan 2025

Produktbereich	Produktgruppe	Produkt	Verkehrsflächen und -anlagen, ÖPNV Gemeindestraßen Bau und Unterhaltung von Gemeindestraßen	Ansatzdes Vorjahres		Ansatzdes Vorjahres 2024		AnsatzHaushaltsj ahr 2025		Verpflichtungser mächtigung 2025		PlanungHaushalt sjahr + 1 2026		PlanungHaushalt sjahr + 2 2027		PlanungHaushalt sjahr + 3 2028		Bisher bereitgestellt 2025		Gesamt Ein-/ Auszahlungen 2025		
				EUR	EUR	EUR	EUR	EUR	EUR	EUR	EUR	EUR	EUR	EUR	EUR	EUR	EUR	EUR	EUR	EUR	EUR	EUR
54	54.1	54.1.01		0	0	0	0	0	0	0	0	0	0	0	0	0	0	0	0	0	0	
<b>Teilfinanzhaushalt</b>																						
<b>Investitionsmaßnahmen ober-/unterhalb der Wertgrenze</b>																						
13		Auszahlungen für den Erwerb von Finanzanlagevermögen		0	0	0	0	0	0	0	0	0	0	0	0	0	0	0	0	0	0	
14		Auszahlungen von aktivierbaren Zuwendungen für Investitionen Dritter		0	0	0	0	0	0	0	0	0	0	0	0	0	0	0	0	0	0	
15		sonstige Auszahlungen aus Investitionstätigkeit		0	0	0	0	0	0	0	0	0	0	0	0	0	0	0	0	0	0	
16		= Auszahlungen aus der Investitionstätigkeit		0	0	0	0	0	0	0	0	0	0	0	0	0	0	0	0	0	0	
17		= Saldo aus der Investitionstätigkeit		0	0	0	0	0	0	0	0	0	0	0	0	0	0	0	0	0	0	
<b>560 Umfeldgestaltung Feuerwehrgerätehaus Melchow</b>																						
1		Einzahlungen aus Investitionszuwendungen		0	0	0	0	0	0	0	0	0	0	0	0	0	0	0	0	0	0	
2		Einzahlungen aus Beiträgen und ähnlichen Entgelten		0	0	0	0	0	0	0	0	0	0	0	0	0	0	0	0	0	0	
3		Einzahlungen aus der Veräußerung von immateriellen Vermögensgegenständen		0	0	0	0	0	0	0	0	0	0	0	0	0	0	0	0	0	0	
4		Einzahlungen aus der Veräußerung von Grundstücken, gr.st.gl.Rechten und Gebäuden		0	0	0	0	0	0	0	0	0	0	0	0	0	0	0	0	0	0	
5		Einzahlungen aus der Veräußerung von übrigem Sachanlagevermögen		0	0	0	0	0	0	0	0	0	0	0	0	0	0	0	0	0	0	
6		Einzahlungen aus der Veräußerung von Finanzanlagevermögen		0	0	0	0	0	0	0	0	0	0	0	0	0	0	0	0	0	0	
7		sonstige Einzahlungen aus Investitionstätigkeit		0	0	0	0	0	0	0	0	0	0	0	0	0	0	0	0	0	0	
8		= Einzahlungen aus der Investitionstätigkeit		0	0	0	0	0	0	0	0	0	0	0	0	0	0	0	0	0	0	
9		Auszahlungen für Baumaßnahmen		0	0	0	0	0	0	0	0	0	0	0	0	0	0	0	0	0	0	
54.1.01/0560.785200		Auszahlungen für Tiefbaumaßnahmen		0	0	0	0	0	0	0	0	0	0	0	0	0	0	0	0	0	0	
10		Auszahlungen für den Erwerb von immateriellen Vermögensgegenständen		0	0	0	0	0	0	0	0	0	0	0	0	0	0	0	0	0	0	
11		Auszahlungen für den Erwerb von Grundstücken, gr.st.gl.Rechten und Gebäuden		0	0	0	0	0	0	0	0	0	0	0	0	0	0	0	0	0	0	
12		Auszahlungen für den Erwerb von übrigem Sachanlagevermögen		0	0	0	0	0	0	0	0	0	0	0	0	0	0	0	0	0	0	
13		Auszahlungen für den Erwerb von Finanzanlagevermögen		0	0	0	0	0	0	0	0	0	0	0	0	0	0	0	0	0	0	



## Doppischer Produktplan 2025

Produktbereich	Produktgruppe	Produkt	Verkehrsflächen und -anlagen, ÖPNV Gemeindestraßen		verantwortlich: Produktart: Rechtsbindung:	FBL Bauverwaltung/Bauordnung/Liegenschaften extern pflichtige Selbstverwaltungsaufgaben mit freiwilligen Anteilen		PlanungHaushalt					Gesamt Ein-/ Auszahlungen 2025 EUR
			Bau und Unterhaltung von Gemeindestraßen			PlanungHaushalt sjahr + 2 2027	PlanungHaushalt sjahr + 3 2028	Bisher bereitgestellt 2025 EUR	PlanungHaushalt sjahr + 1 2026	PlanungHaushalt sjahr + 2 2027	PlanungHaushalt sjahr + 3 2028		
Teilfinanzhaushalt			Ansatzdes Vorvorjahres 2023 EUR	Ansatzdes Vorjahres 2024 EUR	AnsatzHaushaltsj ahr 2025 EUR	Verpflichtungser mächtigung 2025 EUR	PlanungHaushalt sjahr + 1 2026 EUR	PlanungHaushalt sjahr + 2 2027 EUR	PlanungHaushalt sjahr + 3 2028 EUR	Bisher bereitgestellt 2025 EUR	Gesamt Ein-/ Auszahlungen 2025 EUR		
<b>Investitionsmaßnahmen ober-/unterhalb der Wertgrenze</b>													
54	54.1	54.1.01	0	0	0	0	0	0	0	0	0	0	
14 Auszahlungen von aktivierbaren Zuwendungen für Investitionen Dritter			0	0	0	0	0	0	0	0	0	0	
15 sonstige Auszahlungen aus Investitionstätigkeit			0	0	0	0	0	0	0	0	0	0	
16 = Auszahlungen aus der Investitionstätigkeit			0	0	0	0	0	0	0	0	0	0	
17 = Saldo aus der Investitionstätigkeit			0	0	0	0	0	0	0	0	0	0	
<b>570 Errichtung Ladestation</b>													
1	54.1.01/0570.681100	Investitionszuw. Land	0	0	0	0	0	0	0	0	0	0	
2		Einzahlungen aus Beiträgen und ähnlichen Entgelten	0	0	0	0	0	0	0	0	0	0	
3		Einzahlungen aus der Veräußerung von immateriellen Vermögensgegenständen	0	0	0	0	0	0	0	0	0	0	
4		Einzahlungen aus der Veräußerung von Grundstücken, gr. st. gl. Rechten und Gebäuden	0	0	0	0	0	0	0	0	0	0	
5		Einzahlungen aus der Veräußerung von übrigem Sachanlagevermögen	0	0	0	0	0	0	0	0	0	0	
6		Einzahlungen aus der Veräußerung von Finanzanlagevermögen	0	0	0	0	0	0	0	0	0	0	
7		sonstige Einzahlungen aus Investitionstätigkeit	0	0	0	0	0	0	0	0	0	0	
8 =		<b>Einzahlungen aus der Investitionstätigkeit</b>	0	0	0	0	0	0	0	0	0	0	
9		Auszahlungen für Baumaßnahmen	0	0	0	0	0	0	0	0	0	0	
54.1.01/0570.785300		Ausz. für sonst. Baumaßn.	0	0	0	0	0	0	0	0	0	0	
10		Auszahlungen für den Erwerb von immateriellen Vermögensgegenständen	0	0	0	0	0	0	0	0	0	0	
11		Auszahlungen für den Erwerb von Grundstücken, gr. st. gl. Rechten und Gebäuden	0	0	0	0	0	0	0	0	0	0	
12		Auszahlungen für den Erwerb von übrigem Sachanlagevermögen	0	0	0	0	0	0	0	0	0	0	
13		Auszahlungen für den Erwerb von Finanzanlagevermögen	0	0	0	0	0	0	0	0	0	0	

## Doppischer Produktplan 2025

Produktbereich	Produktgruppe	Produkt	Verkehrsflächen und -anlagen, ÖPNV Gemeindestraßen		Bau und Unterhaltung von Gemeindestraßen		verantwortlich: FBL Bauverwaltung/Bauordnung/Liegenschaften Produktart: extern		Rechtsbindung: pflichtige Selbstverwaltungsaufgaben mit freiwilligen Anteilen		Gesamt Ein-/ Auszahlungen 2025 EUR	
			Ansatzdes Vorvorjahres 2023 EUR	Ansatzdes Vorjahres 2024 EUR	AnsatzHaushaltsj ahr 2025 EUR	Verpflichtungser mächtigung 2025 EUR	PlanungHaushalt sjahr + 1 2026 EUR	PlanungHaushalt sjahr + 2 2027 EUR	PlanungHaushalt sjahr + 3 2028 EUR	Bisher bereitgestellt 2025 EUR		
<b>Teilfinanzhaushalt</b>												
<b>Investitionsmaßnahmen ober-/unterhalb der Wertgrenze</b>												
14		Auszahlungen von aktivierbaren Zuwendungen für Investitionen Dritter	0	0	0	0	0	0	0	0	0	0
15		sonstige Auszahlungen aus Investitionstätigkeit	0	0	0	0	0	0	0	0	0	0
16		= Auszahlungen aus der Investitionstätigkeit	0	0	0	0	0	0	0	0	0	0
17		= Saldo aus der Investitionstätigkeit	0	0	0	0	0	0	0	0	0	0
<b>580 Entwicklung Platz Finower Straße</b>												
1		Einzahlungen aus Investitionszuwendungen	0	0	0	0	0	0	0	0	0	0
2		Einzahlungen aus Beiträgen und ähnlichen Entgelten	0	0	0	0	0	0	0	0	0	0
3		Einzahlungen aus der Veräußerung von immateriellen Vermögensgegenständen	0	0	0	0	0	0	0	0	0	0
4		Einzahlungen aus der Veräußerung von Grundstücken, gr. st. gl. Rechten und Gebäuden	0	0	0	0	0	0	0	0	0	0
5		Einzahlungen aus der Veräußerung von übrigem Sachanlagevermögen	0	0	0	0	0	0	0	0	0	0
6		Einzahlungen aus der Veräußerung von Finanzanlagevermögen	0	0	0	0	0	0	0	0	0	0
7		sonstige Einzahlungen aus Investitionstätigkeit	0	0	0	0	0	0	0	0	0	0
8		= Einzahlungen aus der Investitionstätigkeit	0	0	0	0	0	0	0	0	0	0
9		Auszahlungen für Baumaßnahmen	0	0	0	0	0	0	0	0	0	0
54.1.01		0580.785200 Ausz. Tiefbaumaßnahmen	0	0	0	0	0	0	0	0	0	0
10		Auszahlungen für den Erwerb von immateriellen Vermögensgegenständen	0	0	0	0	0	0	0	0	0	0
11		Auszahlungen für den Erwerb von Grundstücken, gr. st. gl. Rechten und Gebäuden	0	0	0	0	0	0	0	0	0	0
12		Auszahlungen für den Erwerb von übrigem Sachanlagevermögen	0	0	0	0	0	0	0	0	0	0
13		Auszahlungen für den Erwerb von Finanzanlagevermögen	0	0	0	0	0	0	0	0	0	0
14		Auszahlungen von aktivierbaren Zuwendungen für Investitionen Dritter	0	0	0	0	0	0	0	0	0	0
15		sonstige Auszahlungen aus Investitionstätigkeit	0	0	0	0	0	0	0	0	0	0



## Doppischer Produktplan 2025

Produktbereich	Produktgruppe	Produkt	Verkehrsflächen und -anlagen, ÖPNV Gemeindestraßen		verantwortlich: Produktart: Rechtsbindung:	Bau und Unterhaltung von Gemeindestraßen		Verpflichtungser		PlanungHaushalt sjahr + 3 2028	Bisher bereitgestellt 2025	Gesamt Ein-/ Auszahlungen 2025
			Ansatzdes Vorvorjahres 2023	Ansatzdes Vorjahres 2024		AnsatzHaushaltsj ahr 2025	mächtigung 2025 sjahr + 1 2026	EUR	EUR			
54	54.1	54.1.01	0	0	0	0	0	0	0	0	0	0
<b>Teilfinanzhaushalt</b>												
<b>Investitionsmaßnahmen ober-/unterhalb der Wertgrenze</b>												
16 = Auszahlungen aus der Investitionstätigkeit			0	0	0	0	0	0	0	0	0	0
17 = Saldo aus der Investitionstätigkeit			0	0	0	0	0	0	0	0	0	0
<b>581 Straßenbeleuchtungsbaumaßnahmen</b>												
1 Einzahlungen aus Investitionszuwendungen			0	0	0	0	0	0	0	0	0	0
54.1.01/0581.681200 Investitionszuw. Gemeinde			0	0	0	0	0	0	0	0	0	0
2 Einzahlungen aus Beiträgen und ähnlichen Entgelten			0	0	0	0	0	0	0	0	0	0
54.1.01/0581.688100 Beiträge und Entgelte			0	0	0	0	0	0	0	0	0	0
3 Einzahlungen aus der Veräußerung von immateriellen Vermögensgegenständen			0	0	0	0	0	0	0	0	0	0
4 Einzahlungen aus der Veräußerung von Grundstücken,gr.st.gl.Rechten und Gebäuden			0	0	0	0	0	0	0	0	0	0
5 Einzahlungen aus der Veräußerung von übrigem Sachanlagevermögen			0	0	0	0	0	0	0	0	0	0
6 Einzahlungen aus der Veräußerung von Finanzanlagevermögen			0	0	0	0	0	0	0	0	0	0
7 sonstige Einzahlungen aus Investitionstätigkeit			0	0	0	0	0	0	0	0	0	0
8 = Einzahlungen aus der Investitionstätigkeit			0	0	0	0	0	0	0	0	0	0
9 Auszahlungen für Baumaßnahmen			0	0	0	0	0	0	0	0	0	0
54.1.01/0581.785300 Auszahlungen für sonstige Baumaßnahmen			0	0	0	0	0	0	0	0	0	0
10 Auszahlungen für den Erwerb von immateriellen Vermögensgegenständen			0	0	0	0	0	0	0	0	0	0
11 Auszahlungen für den Erwerb von Grundstücken,gr.st.gl.Rechten und Gebäuden			0	0	0	0	0	0	0	0	0	0
12 Auszahlungen für den Erwerb von übrigem Sachanlagevermögen			0	0	0	0	0	0	0	0	0	0
13 Auszahlungen für den Erwerb von Finanzanlagevermögen			0	0	0	0	0	0	0	0	0	0
14 Auszahlungen von aktivierbaren Zuwendungen für Investitionen Dritter			0	0	0	0	0	0	0	0	0	0

**Doppischer Produktplan 2025**

Produktbereich	Produktgruppe	Produkt	Verkehrsflächen und -anlagen, ÖPNV Gemeindestraßen Bau und Unterhaltung von Gemeindestraßen	Ansatzdes		Ansatzdes		Ansatzdes		Planungshaushalt sjahr + 1 2026	Planungshaushalt sjahr + 2 2027	Planungshaushalt sjahr + 3 2028	Bisher bereitgestellt 2025	Gesamt Ein-/ Auszahlungen 2025
				Vorvorjahres 2023	Vorjahres 2024	Vorjahres 2024	mächtigung 2025	EUR	EUR					
<b>Teilfinanzhaushalt</b>														
<b>Investitionsmaßnahmen ober-/unterhalb der Wertgrenze</b>														
54	54.1	54.1.01		0	0	0	0	0	0	0	0	0	0	0
15 sonstige Auszahlungen aus Investitionstätigkeit				0	0	0	0	0	0	0	0	0	0	0
16 = Auszahlungen aus der Investitionstätigkeit				0	0	0	0	0	0	0	0	0	0	0
17 = Saldo aus der Investitionstätigkeit				0	0	0	0	0	0	0	0	0	0	0
<b>582 Straßenbeleuchtung Bergweg</b>														
1 Einzahlungen aus Investitionszuwendungen				0	0	0	0	0	0	0	0	0	0	0
2 Einzahlungen aus Beiträgen und ähnlichen Entgelten				0	0	0	0	0	0	0	0	0	0	0
3 Einzahlungen aus der Veräußerung von immateriellen Vermögensgegenständen				0	0	0	0	0	0	0	0	0	0	0
4 Einzahlungen aus der Veräußerung von Grundstücken, gr. st. gl. Rechten und Gebäuden				0	0	0	0	0	0	0	0	0	0	0
5 Einzahlungen aus der Veräußerung von übrigem Sachanlagevermögen				0	0	0	0	0	0	0	0	0	0	0
6 Einzahlungen aus der Veräußerung von Finanzanlagevermögen				0	0	0	0	0	0	0	0	0	0	0
7 sonstige Einzahlungen aus Investitionstätigkeit				0	0	0	0	0	0	0	0	0	0	0
8 = Einzahlungen aus der Investitionstätigkeit				0	0	0	0	0	0	0	0	0	0	0
9 Auszahlungen für Baumaßnahmen				0	0	0	0	0	0	0	0	0	0	0
54.1.01/0582.785200 Ausz. Tiefbaumaßnahmen				0	0	0	0	0	0	0	0	0	0	0
10 Auszahlungen für den Erwerb von immateriellen Vermögensgegenständen				0	0	0	0	0	0	0	0	0	0	0
11 Auszahlungen für den Erwerb von Grundstücken, gr. st. gl. Rechten und Gebäuden				0	0	0	0	0	0	0	0	0	0	0
12 Auszahlungen für den Erwerb von übrigem Sachanlagevermögen				0	0	0	0	0	0	0	0	0	0	0
13 Auszahlungen für den Erwerb von Finanzanlagevermögen				0	0	0	0	0	0	0	0	0	0	0
14 Auszahlungen von aktivierbaren Zuwendungen für Investitionen Dritter				0	0	0	0	0	0	0	0	0	0	0
15 sonstige Auszahlungen aus Investitionstätigkeit				0	0	0	0	0	0	0	0	0	0	0
16 = Auszahlungen aus der Investitionstätigkeit				0	0	0	0	0	0	0	0	0	0	0



## Doppischer Produktplan 2025

Produktbereich	Produktgruppe	Produkt	Verkehrsflächen und -anlagen, ÖPNV Gemeindestraßen		Bau und Unterhaltung von Gemeindestraßen		verantwortlich: FBL Bauverwaltung/Bauordnung/Liegenschaften Produktart: extern		Rechtsbindung: pflichtige Selbstverwaltungsaufgaben mit freiwilligen Anteilen		Gesamt Ein-/ Auszahlungen 2025 EUR	
			Ansatzdes Vorjahres 2023 EUR	Ansatzdes Vorjahres 2024 EUR	Ansatzhaushaltsj ahr 2025 EUR	Verpflichtungser mächtigung 2025 EUR	PlanungHaushalt sjahr + 1 2026 EUR	PlanungHaushalt sjahr + 2 2027 EUR	PlanungHaushalt sjahr + 3 2028 EUR	Bisher bereitgestellt 2025 EUR		
<b>Teilfinanzhaushalt</b>												
<b>Investitionsmaßnahmen ober-/unterhalb der Wertgrenze</b>												
<b>17 = Saldo aus der Investitionstätigkeit</b>												
			0	0	0	0	0	0	0	0	0	0
<b>583</b>		<b>Radweg Biesenthal-Melchow-Spechthausen</b>										
1		Einzahlungen aus Investitionszuwendungen	0	334.400	0	0	362.000	0	0	0	0	334.400
	54.1	Fördermittel Radweg	0	334.400	0	0	362.000	0	0	0	0	
	54.1.01	Biesenthal-Melchow- Eberswalde										
		<b>Wiedereinstellung Fömi Radweg BIE-ME-EW</b>										
2		Einzahlungen aus Beiträgen und ähnlichen Entgelten	0	0	0	0	0	0	0	0	0	0
3		Einzahlungen aus der Veräußerung von immateriellen Vermögensgegenständen	0	0	0	0	0	0	0	0	0	0
4		Einzahlungen aus der Veräußerung von Grundstücken, gr. st. gl. Rechten und Gebäuden	0	0	0	0	0	0	0	0	0	0
5		Einzahlungen aus der Veräußerung von übrigem Sachanlagevermögen	0	0	0	0	0	0	0	0	0	0
6		Einzahlungen aus der Veräußerung von Finanzanlagevermögen	0	0	0	0	0	0	0	0	0	0
7		sonstige Einzahlungen aus Investitionstätigkeit	0	0	0	0	0	0	0	0	0	0
<b>8 =</b>		<b>Einzahlungen aus der Investitionstätigkeit</b>	<b>0</b>	<b>334.400</b>	<b>0</b>	<b>0</b>	<b>362.000</b>	<b>0</b>	<b>0</b>	<b>0</b>	<b>0</b>	<b>334.400</b>
9		Auszahlungen für Baumaßnahmen	0	396.000	0	0	400.000	0	0	0	0	396.000
	54.1.01/0583.785200	Ausbau Radweg	0	396.000	0	0	400.000	0	0	0	0	
		Biesenthal-Melchow-Eberswalde										
		<b>Neuplanung der Mittel aus 2023</b>										
10		Auszahlungen für den Erwerb von immateriellen Vermögensgegenständen	0	0	0	0	0	0	0	0	0	0
11		Auszahlungen für den Erwerb von Grundstücken, gr. st. gl. Rechten und Gebäuden	0	0	0	0	0	0	0	0	0	0
12		Auszahlungen für den Erwerb von übrigem Sachanlagevermögen	0	0	0	0	0	0	0	0	0	0
13		Auszahlungen für den Erwerb von Finanzanlagevermögen	0	0	0	0	0	0	0	0	0	0
14		Auszahlungen von aktivierbaren Zuwendungen für Investitionen Dritter	0	0	0	0	0	0	0	0	0	0
15		sonstige Auszahlungen aus Investitionstätigkeit	0	0	0	0	0	0	0	0	0	0
<b>16 =</b>		<b>Auszahlungen aus der Investitionstätigkeit</b>	<b>0</b>	<b>396.000</b>	<b>0</b>	<b>0</b>	<b>400.000</b>	<b>0</b>	<b>0</b>	<b>0</b>	<b>0</b>	<b>396.000</b>

## Doppischer Produktplan 2025

Produktbereich Produktgruppe Produkt	54 54.1 54.1.01	Verkehrsflächen und -anlagen, ÖPNV Gemeindestraßen Bau und Unterhaltung von Gemeindestraßen	Ansatzdes Vorvorjahres		Ansatzdes Vorjahres 2024		Ansatzhaushaltsj ahr 2025		Verpflichtungser mächtigung 2025		Planungshaushalt sjahr + 2 2027		Planungshaushalt sjahr + 3 2028		Bisher bereitgestellt		Gesamt Ein-/ Auszahlungen		
			2023	EUR	EUR	EUR	EUR	EUR	EUR	EUR	EUR	EUR	EUR	EUR	EUR	EUR	EUR	EUR	EUR
<b>Teilfinanzhaushalt</b>																			
<b>Investitionsmaßnahmen ober-/unterhalb der Wertgrenze</b>																			
17 = Saldo aus der Investitionstätigkeit			0		-61.600		0		-38.000		0		0		0		0		-61.600
584 Parkplätze und Ladestationen Finower Str. / Alte Dorfstr.																			
1 Einzahlungen aus Investitionszuwendungen			0		0		0		123.800		0		0		0		0		41.300
54.1.01/0584.681100 Investitionszuw. Land			0		0		41.300		123.800		0		0		0		0		41.300
2 Einzahlungen aus Beiträgen und ähnlichen Entgelten			0		0		0		0		0		0		0		0		0
3 Einzahlungen aus der Veräußerung von immateriellen Vermögensgegenständen			0		0		0		0		0		0		0		0		0
4 Einzahlungen aus der Veräußerung von Grundstücken, gr. st. gl. Rechten und Gebäuden			0		0		0		0		0		0		0		0		0
5 Einzahlungen aus der Veräußerung von übrigem Sachanlagevermögen			0		0		0		0		0		0		0		0		0
6 Einzahlungen aus der Veräußerung von Finanzanlagevermögen			0		0		0		0		0		0		0		0		0
7 sonstige Einzahlungen aus Investitionstätigkeit			0		0		0		0		0		0		0		0		0
8 = Einzahlungen aus der Investitionstätigkeit			0		0		41.300		123.800		0		0		0		0		41.300
9 Auszahlungen für Baumaßnahmen			0		0		0		0		0		0		0		0		0
54.1.01/0584.785200 Ausz. Tiefbaumaßnahmen			0		0		55.000		165.000		0		0		0		0		55.000
2025 55000 € Parkplätz, Ladestationen und Grüngestaltung Planung			0		0		55.000		165.000		0		0		0		0		55.000
2026 165000 € Parkplätz, Ladestationen und Grüngestaltung Bau																			
<b>Sperrvermerk:</b> Über die Mittel dieser Buchungsstelle darf erst verfügt werden, wenn die Fördermittel der Buchungsstelle 54.1.01.681100 bewilligt wurden.																			



## Doppischer Produktplan 2025

Produktbereich	Produktgruppe	Produkt	Verkehrsfächen und -anlagen, ÖPNV Gemeindestraßen		verantwortlich: Produktart: Rechtsbindung:	FBL Bauverwaltung/Bauordnung/Liegenschaften extern pflichtige Selbstverwaltungsaufgaben mit freiwilligen Anteilen		PlanungHaushalt							Gesamt Ein-/ Auszahlungen 2025 EUR
			Bau und Unterhaltung von Gemeindestraßen			PlanungHaushalt sjahr + 2 2027	PlanungHaushalt sjahr + 3 2028	Bisher bereitgestellt 2025 EUR	PlanungHaushalt sjahr + 1 2026	PlanungHaushalt sjahr + 2 2027	PlanungHaushalt sjahr + 3 2028	Bisher bereitgestellt 2025 EUR	Gesamt Ein-/ Auszahlungen 2025 EUR		
			Ansatzdes Vorvorjahres 2023 EUR	Ansatzdes Vorjahres 2024 EUR	AnsatzHaushaltsj ahr 2025 EUR	Verpflichtungser mächtigung 2025 EUR	PlanungHaushalt sjahr + 1 2026 EUR	PlanungHaushalt sjahr + 2 2027 EUR	PlanungHaushalt sjahr + 3 2028 EUR	Bisher bereitgestellt 2025 EUR	Gesamt Ein-/ Auszahlungen 2025 EUR				
<u>Teilfinanzhaushalt</u>															
<u>Investitionsmaßnahmen ober-/unterhalb der Wertgrenze</u>															
10		Auszahlungen für den Erwerb von immateriellen Vermögensgegenständen	0	0	0	0	0	0	0	0	0	0			
11		Auszahlungen für den Erwerb von Grundstücken, gr. st. gl. Rechten und Gebäuden	0	0	0	0	0	0	0	0	0	0			
12		Auszahlungen für den Erwerb von übrigem Sachanlagevermögen	0	0	0	0	0	0	0	0	0	0			
13		Auszahlungen für den Erwerb von Finanzanlagevermögen	0	0	0	0	0	0	0	0	0	0			
14		Auszahlungen von aktivierbaren Zuwendungen für Investitionen Dritter	0	0	0	0	0	0	0	0	0	0			
15		sonstige Auszahlungen aus Investitionstätigkeit	0	0	0	0	0	0	0	0	0	0			
16		<b>= Auszahlungen aus der Investitionstätigkeit</b>	0	0	55.000	0	165.000	0	0	0	55.000	55.000			
17		<b>= Saldo aus der Investitionstätigkeit</b>	0	0	-13.700	0	-41.200	0	0	0	-13.700	-13.700			

## Doppischer Produktplan 2025

Produktbereich	55	Natur- und Landschaftspflege	verantwortlich:	FBL Ordnung/Soziales/Kultur				
Produktgruppe	55.1	Öffentliches Grün/ Landschaftsbau	Produktart:	extern				
Produkt	55.1.01	Gemeindehof, Parkanlagen u. öffentliche Grünflächen	Rechtsbindung:	freiwillige Selbstverwaltungsaufgaben				
<b>Beschreibung</b>								
Durchführung und Überwachung der Ausführung der Grün- und Freiflächenpflege Umsetzung von Begrünungsmaßnahmen								
<b>Auftrag</b>								
Beschlüsse der GV								
<b>Ziele</b>								
Erhalt des öffentlichen Grüns								
<b>Finanzen in €</b>								
			<b>Einzahlungen</b>	<b>Auszahlungen</b>	<b>Liquiditätssaldo</b>	<b>Erträge</b>	<b>Aufwendungen</b>	<b>Ergebnis</b>
Hausaltsvorjahr			32.200,00	70.700,00	-38.500,00	33.100,00	80.300,00	-47.200,00
Hausaltsjahr			0,00	70.300,00	-70.300,00	1.500,00	78.800,00	-77.300,00
Veränderung gegenüber dem Vorjahr			-32.200,00	-400,00	-31.800,00	-31.600,00	-1.500,00	-30.100,00



## Doppischer Produktplan 2025

Produktbereich	Produktgruppe	Produkt	Natur- und Landschaftspflege Öffentliches Grün/ Landschaftsbau Gemeindehof, Parkanlagen u. öffentliche Grünflächen	verantwortlich: FBL Ordnung/Soziales/Kultur Produktart: extern		freiwillige Selbstverwaltungsaufgaben		Planung HHJ+1 2026		Planung HHJ+2 2027		Planung HHJ+3 2028	
				Ansatz HHJ 2025	EUR	EUR	EUR	EUR	EUR	EUR	EUR		
Teilergebnishaushalt Ertrags- und Aufwandsarten				vorl. Ergebnis des Vorvorjahres 2023		Ansatz Vorjahr 2024		EUR		EUR		EUR	
1	Steuern und ähnliche Abgaben			0		0		0		0		0	
2	Zuwendungen und allgemeine Umlagen			29.057	32.300	900	900	900	900	900	900	900	900
	55.1.01.414400	Zuweisung BA für Arbeit			31.400	0	0	0	0	0	0	0	0
	55.1.01.416100	Erträge a.d.Auflösg.SoPo ö.Han			300	300	300	300	300	300	300	300	300
	55.1.01.416180	Erträge Auflösg.SoPo Sonstige			600	600	600	600	600	600	600	600	600
3	Sonstige Transfererträge			0	0	0	0	0	0	0	0	0	0
4	Öffentlich-rechtliche Leistungsentgelte			0	800	0	0	0	0	0	0	0	0
	55.1.01.432100	Benutzungsgeb./ähnl. Entgelte			800	0	0	0	0	0	0	0	0
5	Privatrechtliche Leistungsentgelte			0	0	0	0	0	0	0	0	0	0
	55.1.01.442300	Ertr. a. Verk. Waren			0	0	0	0	0	0	0	0	0
6	Kostenerstattungen und Kostenumlagen			25	0	0	0	0	0	0	0	0	0
	55.1.01.448700	Erstattung von privat. Untern.			0	0	0	0	0	0	0	0	0
	55.1.01.448800	Erstattung übr. Bereiche			0	0	0	0	0	0	0	0	0
7	Sonstige ordentliche Erträge			3.291	0	600	600	600	600	100	100	100	100
	55.1.01.457100	Ertr. aus Auflsg. von sonst.SoPo			0	0	0	0	0	0	0	0	0
	55.1.01.459200	periodenfremde ord. Ertr.			0	0	0	0	0	0	0	0	0
8	Aktivierete Eigenleistungen			0	0	0	0	0	0	0	0	0	0
9	Bestandsveränderungen			0	0	0	0	0	0	0	0	0	0
10	= Erträge aus laufender Verwaltungstätigkeit			32.373	33.100	1.500	1.500	1.500	1.500	1.000	1.000	1.000	1.000
11	Personalaufwendungen			44.849	46.200	36.100	36.100	36.100	36.100	36.100	36.100	36.100	36.100
	55.1.01.501200	Dienstbezüge tarifl. Beschäft.			37.200	29.000	29.000	29.000	29.000	29.000	29.000	29.000	29.000
	55.1.01.502200	Beiträge Vers.kassen tarifl. B			1.500	1.100	1.100	1.100	1.100	1.100	1.100	1.100	1.100
	55.1.01.503200	Beiträge gesetz. SV tarifl. B			7.500	6.000	6.000	6.000	6.000	6.000	6.000	6.000	6.000
12	Versorgungsaufwendungen			0	0	0	0	0	0	0	0	0	0
13	Aufwendungen für Sach- und Dienstleistungen			24.463	20.000	33.300	18.300	18.300	18.300	18.300	18.300	18.300	18.300
	55.1.01.521110	Unterhaltg.Grdst./Hochbau			0	0	0	0	0	0	0	0	0
	55.1.01.522100	Unterh. sonst. unbewegl. Vermö			0	15.000	2.000	2.000	2.000	2.000	2.000	2.000	2.000
	20.000 € Verkehrssicherung Baumbestand (um den Karpfenteich)												
	55.1.01.522200	Geräte, Ausstattungs- u. Ausrü			3.000	1.500	1.500	1.500	1.500	1.500	1.500	1.500	1.500
	55.1.01.523100	Mieten und Pachten			0	2.000	0	0	0	0	0	0	0
	55.1.01.523200	Leasing			0	0	0	0	0	0	0	0	0
	55.1.01.524100	Bewirtschaftung Grundstücke u.			1.000	0	0	0	0	0	0	0	0
	55.1.01.525100	Haltung von Fahrzeugen			13.200	13.000	13.000	13.000	13.000	13.000	13.000	13.000	13.000

## Doppischer Produktplan 2025

Produktbereich	55	Natur- und Landschaftspflege Öffentliches Grün/ Landschaftsbau Gemeindehof, Parkanlagen u. öffentliche Grünflächen	verantwortlich: FBL Ordnung/Soziales/Kultur extern		Produktart: freiwillige Selbstverwaltungsaufgaben		Rechtsbindung:		Ansatz HHJ 2025		Planung HHJ+1		Planung HHJ+2		Planung HHJ+3	
			Produkt	55.1.01	vorl.Ergebnis des Vorvorjahres 2023	EUR	EUR	Ansatz Vorjahr 2024	EUR	EUR	2026	EUR	2027	EUR	2028	EUR
<b>Teilergebnishaushalt</b>																
<b>Ertrags- und Aufwandsarten</b>																
55.1.01.526100		Besond.Aufwendungen f. Bed.		500		0		0		0		0		0		0
55.1.01.526110		Besond.Aufwendg./Ordnung		1.500		1.000		1.000		1.000		1.000		1.000		1.000
<i>Bekleidung 2 Gemeindearbeiter</i>																
55.1.01.527100		Bes. Verw.-u. Betr.aufwend.		800		800		800		800		800		800		800
<i>Marketing Rundwanderweg</i>																
55.1.01.529100		sonst. Dienstleistungen		0		0		0		0		0		0		0
14 Abschreibungen			16.381	12.200		8.500		7.200		4.700		4.700		3.800		3.800
55.1.01.571102		Afa Infrastruktur anl.		2.000		2.000		2.000		2.000		2.000		2.000		2.000
55.1.01.571103		Afa Fahrzeuge, Maschinen		8.800		5.400		4.200		2.200		2.200		1.300		1.300
55.1.01.571104		Afa BGA		1.000		1.000		900		400		400		400		400
55.1.01.571106		Afa GWG		400		100		100		100		100		100		100
15 Transferaufwendungen				0		0		0		0		0		0		0
16 Sonstige ordentliche Aufwendungen			4.022	1.900		900		900		900		900		900		900
55.1.01.541100		Reisekosten/Dienstreisen		100		100		100		100		100		100		100
55.1.01.543100		Geschäftsausgaben		1.800		800		800		800		800		800		800
55.1.01.545200		Erst. v. Aufwend. an Gemeinden		0		0		0		0		0		0		0
55.1.01.545800		Erst. an übr. Bereiche		0		0		0		0		0		0		0
55.1.01.549300		periodenfr. ord. Aufwendungen		0		0		0		0		0		0		0
17 = Aufwendungen aus laufender Verwaltungstätigkeit			89.715	80.300		78.800		62.500		60.000		60.000		59.100		59.100
18 = Ergebnis der laufenden Verwaltungstätigkeit (10.-17.)			-57.342	-47.200		-77.300		-61.000		-59.000		-59.000		-58.100		-58.100
19 Zinsen und sonstige Finanzerträge			0	0		0		0		0		0		0		0
20 - Zinsen und sonstige Finanzaufwendungen			0	0		0		0		0		0		0		0
21 = Finanzergebnis			0	0		0		0		0		0		0		0
22 = Ordentliches Ergebnis (18.+21.)			-57.342	-47.200		-77.300		-61.000		-59.000		-59.000		-58.100		-58.100
23 Außerordentliche Erträge			0	0		0		0		0		0		0		0
24 - Außerordentliche Aufwendungen			0	0		0		0		0		0		0		0
25 = Außerordentliches Ergebnis			0	0		0		0		0		0		0		0
26 = Ergebnis vor Berücksichtigung der internen Leistungsbeziehungen (22.+25.)			-57.342	-47.200		-77.300		-61.000		-59.000		-59.000		-58.100		-58.100



**Doppischer Produktplan 2025**

Produktbereich	Produktgruppe	Produkt	Natur- und Landschaftspflege Öffentliches Grün/ Landschaftsbau Gemeindehof, Parkanlagen u. öffentliche Grünflächen	verantwortlich: FBL Ordnung/Soziales/Kultur		Produktart: extern		Rechtsbindung: freiwillige Selbstverwaltungsaufgaben	
				Ansatz Vorjahr 2024	vorl. Ergebnis des Vorvorjahres 2023	Ansatz HHJ 2025	Planung HHJ+1 2026	Planung HHJ+2 2027	Planung HHJ+3 2028
Teilergebnishaushalt Ertrags- und Aufwandsarten				EUR	EUR	EUR	EUR	EUR	EUR
27			Erträge aus internen Leistungsbeziehungen	0	0	0	0	0	0
28			Aufwendungen aus internen Leistungsbeziehungen	0	0	0	0	0	0
29			<b>= Gesamtergebnis des Teilergebnishaushalts</b>	<b>-57.342</b>	<b>-47.200</b>	<b>-77.300</b>	<b>-61.000</b>	<b>-59.000</b>	<b>-58.100</b>
30			Nachrichtlich:						
			Erträge a.d.Auflösg.S.o.Po ö.Han	562	300	900	900	400	400
			Ertr.aus Aufwlg.von sonst.S.o.Po		300	300	300	300	300
31			Nicht zahlungswirksame Aufwendungen	16.381	0	600	600	100	100
			Afa Infrastruktur anl.		12.200	8.500	7.200	4.700	3.800
			Afa Fahrzeuge, Maschinen		2.000	2.000	2.000	2.000	2.000
			Afa BGA		8.800	5.400	4.200	2.200	1.300
			Afa GWG		1.000	1.000	900	400	400
					400	100	100	100	100

## Doppischer Produktplan 2025

Produktbereich	55	Natur- und Landschaftspflege Öffentliches Grün/ Landschaftsbau Gemeindehof, Parkanlagen u. öffentliche Grünflächen	verantwortlich: Produktart: Rechtsbindung:	FBL Ordnung/Soziales/Kultur extern freiwillige Selbstverwaltungsaufgaben	Ansatz 2024		Ansatz 2025		Planung 2026		Planung 2027		Planung 2028	
					vorläufiges Ergebnis 2023	EUR	EUR	EUR	EUR	EUR	EUR	EUR		
<b>Teilfinanzhaushalt</b>														
<b>Ein- und Auszahlungsarten</b>														
1 Einzahlungen aus Investitionszuwendungen				0	0	0	0	0	0	0	0	0	0	0
55.1.01/0690.681100 Fördermittel Land Qualitätswanderweg um Eberswalde					0	0	0	0	0	0	0	0	0	0
55.1.01/0730.681100 Investitionszuweisungen vom Land					0	0	0	0	0	0	0	0	0	0
2 Einzahlungen aus Beiträgen und Entgelten					0	0	0	0	0	0	0	0	0	0
3 Einzahlungen aus der Veräußerung von immateriellen Vermögensgegenständen					0	0	0	0	0	0	0	0	0	0
4 Einzahlungen aus der Veräußerung von Grundstücken,gr.st.gl.Rechten und Gebäuden					0	0	0	0	0	0	0	0	0	0
5 Einzahlungen aus der Veräußerung von übrigem Sachanlagevermögen					0	0	0	0	0	0	0	0	0	0
6 Einzahlung aus der Veräußerung von Finanzanlagevermögen					0	0	0	0	0	0	0	0	0	0
7 sonstige Einzahlungen aus Investitionstätigkeit					0	0	0	0	0	0	0	0	0	0
<b>8 = Summe der Einzahlungen aus Investitionstätigkeit</b>					<b>0</b>	<b>0</b>	<b>0</b>	<b>0</b>	<b>0</b>	<b>0</b>	<b>0</b>	<b>0</b>	<b>0</b>	<b>0</b>
9 Auszahlungen für Baumaßnahmen					0	0	0	0	0	0	0	0	0	0
55.1.01/0660.785100 Unterstand Gemeindefahrzeug						0	0	0	0	0	0	0	0	0
55.1.01/0680.785100 Ausz. Hochbaumaßnahmen						0	0	0	0	0	0	0	0	0
55.1.01/0690.785200 Qualitätswanderweg um Eberswalde						0	0	0	0	0	0	0	0	0
55.1.01/0700.785200 Auszahlungen für Tiefbaumaßnahmen						0	0	0	0	0	0	0	0	0
55.1.01/0720.785200 Auszahlungen für Tiefbaumaßnahmen						0	0	0	0	0	0	0	0	0
55.1.01/0730.785200 Auszahlungen für Tiefbaumaßnahmen						0	0	0	0	0	0	0	0	0
10 Auszahlungen von aktivierbaren Zuwendungen für Investitionen Dritter					0	0	0	0	0	0	0	0	0	0
11 Auszahlungen für den Erwerb von immateriellen Vermögensgegenständen					0	0	0	0	0	0	0	0	0	0
12 Auszahlungen für den Erwerb von Grundstücken,gr.st.gl.Rechten und Gebäuden					0	0	0	0	0	0	0	0	0	0
13 Auszahlungen für den Erwerb von übrigem Sachanlagevermögen						-31.635	2.600	0	0	0	0	0	0	0
55.1.01/0610.783100 Ausz. Erwerb bewegl. Vermögen						1.200	0	0	0	0	0	0	0	0
55.1.01/0610.783200 Ausz. Erwerb bewegl. Vermögen GWG						1.400	0	0	0	0	0	0	0	0
14 Auszahlungen für den Erwerb von Finanzanlagevermögen					0	0	0	0	0	0	0	0	0	0
15 sonstige Auszahlungen aus Investitionstätigkeit					0	0	0	0	0	0	0	0	0	0
<b>16 = Summe der Auszahlungen aus Investitionstätigkeit</b>					<b>-31.635</b>	<b>2.600</b>	<b>0</b>	<b>0</b>	<b>0</b>	<b>0</b>	<b>0</b>	<b>0</b>	<b>0</b>	<b>0</b>
<b>17 = Saldo aus der Investitionstätigkeit</b>					<b>31.635</b>	<b>-2.600</b>	<b>0</b>	<b>0</b>	<b>0</b>	<b>0</b>	<b>0</b>	<b>0</b>	<b>0</b>	<b>0</b>



## Doppischer Produktplan 2025

Produktbereich	Produktgruppe	Produkt	Natur- und Landschaftspflege		Ansatzdes		Ansatzdes		Verpflichtungser		Bisher		Gesamt Ein-/ Auszahlungen 2025
			Öffentliches Grün/ Gemeindehof, Parkanlagen u. öffentliche Grünflächen	Landschaftsbau	Vorjahres 2023	Vorjahres 2024	mächtigung 2025	sjahr + 1 2026	sjahr + 2 2027	sjahr + 3 2028	bereitgestellt 2025	2025	
Teilfinanzhaushalt			EUR	EUR	EUR	EUR	EUR	EUR	EUR	EUR	EUR	EUR	EUR
<b>Investitionsmaßnahmen ober-/unterhalb der Wertgrenze</b>													
610	Beschaffung Gemeindehof												
	1	Einzahlungen aus Investitionszuwendungen	0	0	0	0	0	0	0	0	0	0	0
	2	Einzahlungen aus Beiträgen und ähnlichen Entgelten	0	0	0	0	0	0	0	0	0	0	0
	3	Einzahlungen aus der Veräußerung von immateriellen Vermögensgegenständen	0	0	0	0	0	0	0	0	0	0	0
	4	Einzahlungen aus der Veräußerung von Grundstücken, gr.st.gl.Rechten und Gebäuden	0	0	0	0	0	0	0	0	0	0	0
	5	Einzahlungen aus der Veräußerung von übrigem Sachanlagevermögen	0	0	0	0	0	0	0	0	0	0	0
	6	Einzahlungen aus der Veräußerung von Finanzanlagevermögen	0	0	0	0	0	0	0	0	0	0	0
	7	sonstige Einzahlungen aus Investitionstätigkeit	0	0	0	0	0	0	0	0	0	0	0
	8	= Einzahlungen aus der Investitionstätigkeit	0	0	0	0	0	0	0	0	0	0	0
	9	Auszahlungen für Baumaßnahmen	0	0	0	0	0	0	0	0	0	0	0
	10	Auszahlungen für den Erwerb von immateriellen Vermögensgegenständen	0	0	0	0	0	0	0	0	0	0	0
	11	Auszahlungen für den Erwerb von Grundstücken, gr.st.gl.Rechten und Gebäuden	0	0	0	0	0	0	0	0	0	0	0
	12	Auszahlungen für den Erwerb von übrigem Sachanlagevermögen	32.800	2.600	2.600	2.600	0	0	0	0	0	0	35.400
		55.1.01/0610.783100 Ausz. Erwerb bewegl. Vermögen	32.800	1.200	1.200	1.200	0	0	0	0	0	0	
		55.1.01/0610.783200 Ausz. Erwerb bewegl. Vermögen GWG	0	1.400	1.400	1.400	0	0	0	0	0	0	
	13	Auszahlungen für den Erwerb von Finanzanlagevermögen	0	0	0	0	0	0	0	0	0	0	0
	14	Auszahlungen von aktivierbaren Zuwendungen für Investitionen Dritter	0	0	0	0	0	0	0	0	0	0	0
	15	sonstige Auszahlungen aus Investitionstätigkeit	0	0	0	0	0	0	0	0	0	0	0
	16	= Auszahlungen aus der Investitionstätigkeit	32.800	2.600	2.600	2.600	0	0	0	0	0	0	35.400
	17	= Saldo aus der Investitionstätigkeit	-32.800	-2.600	-2.600	-2.600	0	0	0	0	0	0	-35.400
660	Unterstand Fahrzeug Gemeindearbeiter												

## Doppischer Produktplan 2025

Produktbereich	55	Natur- und Landschaftspflege	verantwortlich:	FBL Ordnung/Soziales/Kultur	Produktart:	extern	Rechtsbindung:	freiwillige Selbstverwaltungsaufgaben	Gesamt Ein-/Auszahlungen 2025	Ansatz des Vorjahres 2024		Ansatz des Vorjahres 2023		Verpflichtungsermächtigung 2025		Planungshaushalt sjahr + 2 2027		Planungshaushalt sjahr + 3 2028		Bisher bereitgestellt 2025	EUR	
										EUR	EUR	EUR	EUR	EUR	EUR	EUR	EUR	EUR	EUR			
Produktgruppe	55.1	Öffentliches Grün/ Landschaftsbau								0	0	0	0	0	0	0	0	0	0	0	0	0
Produkt	55.1.01	Gemeindehof, Parkanlagen u. öffentliche Grünflächen								0	0	0	0	0	0	0	0	0	0	0	0	0
<b>Teilfinanzhaushalt</b>																						
<b>Investitionsmaßnahmen ober-/unterhalb der Wertgrenze</b>																						
1		Einzahlungen aus Investitionszuwendungen								0	0	0	0	0	0	0	0	0	0	0	0	0
2		Einzahlungen aus Beiträgen und ähnlichen Entgelten								0	0	0	0	0	0	0	0	0	0	0	0	0
3		Einzahlungen aus der Veräußerung von immateriellen Vermögensgegenständen								0	0	0	0	0	0	0	0	0	0	0	0	0
4		Einzahlungen aus der Veräußerung von Grundstücken, gr. st. gl. Rechten und Gebäuden								0	0	0	0	0	0	0	0	0	0	0	0	0
5		Einzahlungen aus der Veräußerung von übrigem Sachanlagevermögen								0	0	0	0	0	0	0	0	0	0	0	0	0
6		Einzahlungen aus der Veräußerung von Finanzanlagevermögen								0	0	0	0	0	0	0	0	0	0	0	0	0
7		sonstige Einzahlungen aus Investitionstätigkeit								0	0	0	0	0	0	0	0	0	0	0	0	0
8		<b>= Einzahlungen aus der Investitionstätigkeit</b>								0	0	0	0	0	0	0	0	0	0	0	0	0
9		Auszahlungen für Baumaßnahmen								0	0	0	0	0	0	0	0	0	0	0	0	0
	55.1.01/0660.785100	Unterstand Gemeindefahrzeug								0	0	0	0	0	0	0	0	0	0	0	0	0
10		Auszahlungen für den Erwerb von immateriellen Vermögensgegenständen								0	0	0	0	0	0	0	0	0	0	0	0	0
11		Auszahlungen für den Erwerb von Grundstücken, gr. st. gl. Rechten und Gebäuden								0	0	0	0	0	0	0	0	0	0	0	0	0
12		Auszahlungen für den Erwerb von übrigem Sachanlagevermögen								0	0	0	0	0	0	0	0	0	0	0	0	0
13		Auszahlungen für den Erwerb von Finanzanlagevermögen								0	0	0	0	0	0	0	0	0	0	0	0	0
14		Auszahlungen von aktivierbaren Zuwendungen für Investitionen Dritter								0	0	0	0	0	0	0	0	0	0	0	0	0
15		sonstige Auszahlungen aus Investitionstätigkeit								0	0	0	0	0	0	0	0	0	0	0	0	0
16		<b>= Auszahlungen aus der Investitionstätigkeit</b>								0	0	0	0	0	0	0	0	0	0	0	0	0
17		<b>= Saldo aus der Investitionstätigkeit</b>								0	0	0	0	0	0	0	0	0	0	0	0	0
680		Baumaßnahme Kompostierplatz								0	0	0	0	0	0	0	0	0	0	0	0	0
		1 Einzahlungen aus Investitionszuwendungen								0	0	0	0	0	0	0	0	0	0	0	0	0
		2 Einzahlungen aus Beiträgen und ähnlichen Entgelten								0	0	0	0	0	0	0	0	0	0	0	0	0





## Doppischer Produktplan 2025

Produktbereich	55	Natur- und Landschaftspflege Öffentliches Grün/ Landschaftsbau Gemeindehof, Parkanlagen u. öffentliche Grünflächen	Ansatzes		Ansatzes		Ansatzes		Ansatzes		Produktart:		Rechtsbindung:		Bisher bereitgestellt 2025 EUR	Gesamt Ein-/ Auszahlungen 2025 EUR
			Vorvorjahres 2023 EUR	Vorjahres 2024 EUR	Vorjahres 2024 EUR	Vorjahres 2024 EUR	mächtigung 2025 sjahr + 1 2026 EUR	Verpflichtungser Planungshaushalt sjahr + 2 2027 EUR	Planungshaushalt sjahr + 3 2028 EUR	freiwillige Selbstverwaltungsaufgaben						
<b>Teilfinanzhaushalt</b>																
<b>Investitionsmaßnahmen ober-/unterhalb der Wertgrenze</b>																
4 Einzahlungen aus der Veräußerung von Grundstücken, gr. st. gl. Rechten und Gebäuden	0	0	0	0	0	0	0	0	0	0	0	0	0	0	0	0
5 Einzahlungen aus der Veräußerung von übrigem Sachanlagevermögen	0	0	0	0	0	0	0	0	0	0	0	0	0	0	0	0
6 Einzahlungen aus der Veräußerung von Finanzanlagevermögen	0	0	0	0	0	0	0	0	0	0	0	0	0	0	0	0
7 sonstige Einzahlungen aus Investitionstätigkeit	0	0	0	0	0	0	0	0	0	0	0	0	0	0	0	0
8 = Einzahlungen aus der Investitionstätigkeit	0	0	0	0	0	0	0	0	0	0	0	0	0	0	0	0
9 Auszahlungen für Baumaßnahmen	0	0	0	0	0	0	0	0	0	0	0	0	0	0	0	0
55.1.01/0690.785200 Qualitätswanderweg um Eberswalde	0	0	0	0	0	0	0	0	0	0	0	0	0	0	0	0
10 Auszahlungen für den Erwerb von immateriellen Vermögensgegenständen	0	0	0	0	0	0	0	0	0	0	0	0	0	0	0	0
11 Auszahlungen für den Erwerb von Grundstücken, gr. st. gl. Rechten und Gebäuden	0	0	0	0	0	0	0	0	0	0	0	0	0	0	0	0
12 Auszahlungen für den Erwerb von übrigem Sachanlagevermögen	0	0	0	0	0	0	0	0	0	0	0	0	0	0	0	0
13 Auszahlungen für den Erwerb von Finanzanlagevermögen	0	0	0	0	0	0	0	0	0	0	0	0	0	0	0	0
14 Auszahlungen von aktivierbaren Zuwendungen für Investitionen Dritter	0	0	0	0	0	0	0	0	0	0	0	0	0	0	0	0
15 sonstige Auszahlungen aus Investitionstätigkeit	0	0	0	0	0	0	0	0	0	0	0	0	0	0	0	0
16 = Auszahlungen aus der Investitionstätigkeit	0	0	0	0	0	0	0	0	0	0	0	0	0	0	0	0
17 = Saldo aus der Investitionstätigkeit	0	0	0	0	0	0	0	0	0	0	0	0	0	0	0	0
<b>700 Baumaßnahme Angergestaltung OT Melchow</b>																
1 Einzahlungen aus Investitionszuwendungen	0	0	0	0	0	0	0	0	0	0	0	0	0	0	0	0
2 Einzahlungen aus Beiträgen und ähnlichen Entgelten	0	0	0	0	0	0	0	0	0	0	0	0	0	0	0	0
3 Einzahlungen aus der Veräußerung von immateriellen Vermögensgegenständen	0	0	0	0	0	0	0	0	0	0	0	0	0	0	0	0
4 Einzahlungen aus der Veräußerung von Grundstücken, gr. st. gl. Rechten und Gebäuden	0	0	0	0	0	0	0	0	0	0	0	0	0	0	0	0
5 Einzahlungen aus der Veräußerung von übrigem Sachanlagevermögen	0	0	0	0	0	0	0	0	0	0	0	0	0	0	0	0



## Doppischer Produktplan 2025

Produktbereich	Produktgruppe	Produkt	Natur- und Landschaftspflege		Öffentliches Grün/ Landschaftsbau		Gemeindehof, Parkanlagen u. öffentliche Grünflächen		Teilfinanzhaushalt		Investitionsmaßnahmen ober-/unterhalb der Wertgrenze		Ansatzdes Vorjahres 2023		Ansatzdes Vorjahres 2024		AnsatzHaushaltsj ahr 2025		Verpflichtungsermächtigung 2025		PlanungHaushalt sjahr + 1 2026		PlanungHaushalt sjahr + 2 2027		PlanungHaushalt sjahr + 3 2028		Bisher bereitgestellt 2025		Gesamt Ein-/Auszahlungen 2025		
			EUR	EUR	EUR	EUR	EUR	EUR	EUR	EUR	EUR	EUR	EUR	EUR	EUR	EUR	EUR	EUR	EUR	EUR	EUR	EUR	EUR	EUR	EUR	EUR	EUR	EUR	EUR	EUR	EUR
55	55.1	55.1.01																													
			6	0	0	0	0	0	0	0	0	0	0	0	0	0	0	0	0	0	0	0	0	0	0	0	0	0	0	0	
			7	0	0	0	0	0	0	0	0	0	0	0	0	0	0	0	0	0	0	0	0	0	0	0	0	0	0	0	
			8	0	0	0	0	0	0	0	0	0	0	0	0	0	0	0	0	0	0	0	0	0	0	0	0	0	0	0	
			9	0	0	0	0	0	0	0	0	0	0	0	0	0	0	0	0	0	0	0	0	0	0	0	0	0	0	0	
			55.1.01/0700.785200	0	0	0	0	0	0	0	0	0	0	0	0	0	0	0	0	0	0	0	0	0	0	0	0	0	0	0	
			10	0	0	0	0	0	0	0	0	0	0	0	0	0	0	0	0	0	0	0	0	0	0	0	0	0	0	0	
			11	0	0	0	0	0	0	0	0	0	0	0	0	0	0	0	0	0	0	0	0	0	0	0	0	0	0	0	
			12	0	0	0	0	0	0	0	0	0	0	0	0	0	0	0	0	0	0	0	0	0	0	0	0	0	0	0	
			13	0	0	0	0	0	0	0	0	0	0	0	0	0	0	0	0	0	0	0	0	0	0	0	0	0	0	0	
			14	0	0	0	0	0	0	0	0	0	0	0	0	0	0	0	0	0	0	0	0	0	0	0	0	0	0	0	
			15	0	0	0	0	0	0	0	0	0	0	0	0	0	0	0	0	0	0	0	0	0	0	0	0	0	0	0	
			16	0	0	0	0	0	0	0	0	0	0	0	0	0	0	0	0	0	0	0	0	0	0	0	0	0	0	0	
			17	0	0	0	0	0	0	0	0	0	0	0	0	0	0	0	0	0	0	0	0	0	0	0	0	0	0	0	
720			Baumaßnahme Angergestaltung OT Schönholz																												
			1	0	0	0	0	0	0	0	0	0	0	0	0	0	0	0	0	0	0	0	0	0	0	0	0	0	0	0	0
			2	0	0	0	0	0	0	0	0	0	0	0	0	0	0	0	0	0	0	0	0	0	0	0	0	0	0	0	0
			3	0	0	0	0	0	0	0	0	0	0	0	0	0	0	0	0	0	0	0	0	0	0	0	0	0	0	0	0
			4	0	0	0	0	0	0	0	0	0	0	0	0	0	0	0	0	0	0	0	0	0	0	0	0	0	0	0	0
			5	0	0	0	0	0	0	0	0	0	0	0	0	0	0	0	0	0	0	0	0	0	0	0	0	0	0	0	0
			6	0	0	0	0	0	0	0	0	0	0	0	0	0	0	0	0	0	0	0	0	0	0	0	0	0	0	0	0
			7	0	0	0	0	0	0	0	0	0	0	0	0	0	0	0	0	0	0	0	0	0	0	0	0	0	0	0	0
			8	0	0	0	0	0	0	0	0	0	0	0	0	0	0	0	0	0	0	0	0	0	0	0	0	0	0	0	0







## Doppischer Produktplan 2025

Produktbereich	55	Natur- und Landschaftspflege	verantwortlich:	FBL Bauverwaltung/Bauordnung/Liegenschaften			
Produktgruppe	55.2	Öffentliche Gewässer/ Wasserbauliche Anlagen	Produktart:	extern			
Produkt	55.2.01	Öffentliche Gewässer/ Wasserbauliche Anlagen	Rechtsbindung:	pflichtige Selbstverwaltungsaufgaben mit freiwilligen Anteilen			
<b>Beschreibung</b>							
Mitgliedschaft im Wasser- und Bodenverband "Finowfließ" Teilnahme an Gewässerschauen Umlage der Beiträge							
<b>Auftrag</b>							
Wasserhaushaltsgesetz, Brandenburgisches Wassergesetz, WBV- Satzung							
<b>Ziele</b>							
Umlage der WBV- Beiträge auf die Grundstückseigentümer							
<b>Finanzen in €</b>							
		<b>Einzahlungen</b>	<b>Auszahlungen</b>	<b>Liquiditätssaldo</b>	<b>Erträge</b>	<b>Aufwendungen</b>	<b>Ergebnis</b>
Haushaltsvorjahr		236.000,00	11.600,00	224.400,00	237.200,00	11.600,00	225.600,00
Haushaltsjahr		5.300,00	7.700,00	-2.400,00	6.500,00	7.700,00	-1.200,00
Veränderung gegenüber dem Vorjahr		-230.700,00	-3.900,00	-226.800,00	-230.700,00	-3.900,00	-226.800,00



## Doppischer Produktplan 2025

Produktbereich	Produktgruppe	Produkt	Natur- und Landschaftspflege Öffentliche Gewässer/ Wasserbauliche Anlagen Öffentliche Gewässer/ Wasserbauliche Anlagen	verantwortlich: FBL Bauverwaltung/Bauordnung/Liegenschaften Produktart: extern		pflichtige Selbstverwaltungsaufgaben mit Rechtsbindung: freiwilligen Anteilen		Planung HHJ+1		Planung HHJ+2		Planung HHJ+3	
				Ansatz Vorjahr 2024	Ansatz HHJ 2025	EUR	EUR	EUR	EUR	EUR	EUR	EUR	EUR
<b>Teilergebnishaushalt</b>													
<b>Ertrags- und Aufwandsarten</b>													
				0	0	0	0	0	0	0	0	0	0
1	Steuern und ähnliche Abgaben			0	0	0	0	0	0	0	0	0	0
2	Zuwendungen und allgemeine Umlagen			0	230.000	0	0	0	0	0	0	0	0
	55.2.01.414200	Zuweisungen von Gemeinden/GV		0	230.000	0	0	0	0	0	0	0	0
3	Sonstige Transfererträge			0	0	0	0	0	0	0	0	0	0
4	Öffentlich-rechtliche Leistungsentgelte			6.055	7.200	6.500	6.500	6.500	6.500	6.500	6.500	6.500	6.500
	55.2.01.431100	Verwaltungsgebühren			1.200	1.200	1.200	1.200	1.200	1.200	1.200	1.200	1.200
	55.2.01.432100	Benutzungsgeb./ähnl. Entgelte			6.000	5.300	5.300	5.300	5.300	5.300	5.300	5.300	5.300
5	Privatrechtliche Leistungsentgelte			0	0	0	0	0	0	0	0	0	0
6	Kostenerstattungen und Kostenumlagen			0	0	0	0	0	0	0	0	0	0
	55.2.01.448800	Erstattungen von Gemeinden/GV			0	0	0	0	0	0	0	0	0
7	Sonstige ordentliche Erträge			0	0	0	0	0	0	0	0	0	0
8	Aktivierete Eigenleistungen			0	0	0	0	0	0	0	0	0	0
9	Bestandsveränderungen			0	0	0	0	0	0	0	0	0	0
10	= Erträge aus laufender Verwaltungstätigkeit			6.055	237.200	6.500	6.500	6.500	6.500	6.500	6.500	6.500	6.500
11	Personalaufwendungen			0	0	0	0	0	0	0	0	0	0
12	Versorgungsaufwendungen			0	0	0	0	0	0	0	0	0	0
13	Aufwendungen für Sach- und Dienstleistungen			22.853	11.600	7.700	7.700	7.700	7.700	7.700	7.700	7.700	7.700
	55.2.01.521100	Unterhalt. Grundstücke u. baul			5.000	0	0	0	0	0	0	0	0
	55.2.01.522100	Unterh. sonst. unbewegl. Vermö			0	1.000	1.000	1.000	1.000	1.000	1.000	1.000	1.000
	55.2.01.529100	sonstige Dienstleistungen			6.600	6.700	6.700	6.700	6.700	6.700	6.700	6.700	6.700
		<i>Mitgliedsbeitrag Wasser und Bodenverband Finowfließ</i>											
14	Abschreibungen			1	0	0	0	0	0	0	0	0	0
15	Transferaufwendungen			0	0	0	0	0	0	0	0	0	0
	55.2.01.531200	Zusch. lfd. Zw an Gemeinden			0	0	0	0	0	0	0	0	0
	55.2.01.531300	Zuweisungen an Zweckverbände			0	0	0	0	0	0	0	0	0
16	Sonstige ordentliche Aufwendungen			0	0	0	0	0	0	0	0	0	0
17	= Aufwendungen aus laufender Verwaltungstätigkeit			22.854	11.600	7.700	7.700	7.700	7.700	7.700	7.700	7.700	7.700
18	= Ergebnis der laufenden Verwaltungstätigkeit (10.-17.)			-16.799	225.600	-1.200	-1.200	-1.200	-1.200	-1.200	-1.200	-1.200	-1.200
19	Zinsen und sonstige Finanzerträge			0	0	0	0	0	0	0	0	0	0
20	- Zinsen und sonstige Finanzaufwendungen			0	0	0	0	0	0	0	0	0	0
21	= Finanzergebnis			0	0	0	0	0	0	0	0	0	0

## Doppischer Produktplan 2025

Produktbereich	Produktgruppe	Produkt	Natur- und Landschaftspflege Öffentliche Gewässer/ Wasserbauliche Anlagen Öffentliche Gewässer/ Wasserbauliche Anlagen	verantwortlich: Produktart: Rechtsbindung:		Ansatz HHJ 2025		Planung HHJ+1		Planung HHJ+2		Planung HHJ+3	
				FBL Bauverwaltung/Bauordnung/Liegenschaften extern pflichtige Selbstverwaltungsaufgaben mit freiwilligen Anteilen	extern	2026	2027	2028	2028				
Teilergebnishaushalt				vorl. Ergebnis des Vorjahres		Ansatz Vorjahr		EUR		EUR		EUR	
Ertrags- und Aufwandsarten				2023	2024	2024	2024	2024	2024	2024	2024	2024	2024
				EUR	EUR	EUR	EUR	EUR	EUR	EUR	EUR	EUR	EUR
55	55.2	55.2.01		-16.799	225.600	-1.200	-1.200	-1.200	-1.200	-1.200	-1.200	-1.200	-1.200
<b>22 = Ordentliches Ergebnis (18.+21.)</b>													
23			Außerordentliche Erträge	0	0	0	0	0	0	0	0	0	0
24			Außerordentliche Aufwendungen	0	0	0	0	0	0	0	0	0	0
25			<b>Außerordentliches Ergebnis</b>	0	0	0	0	0	0	0	0	0	0
<b>26 = Ergebnis vor Berücksichtigung der internen Leistungsbeziehungen (22.+25.)</b>				-16.799	225.600	-1.200	-1.200	-1.200	-1.200	-1.200	-1.200	-1.200	-1.200
27			Erträge aus internen Leistungsbeziehungen	0	0	0	0	0	0	0	0	0	0
28			Aufwendungen aus internen Leistungsbeziehungen	0	0	0	0	0	0	0	0	0	0
29			<b>Gesamtergebnis des Teilhaushalts</b>	-16.799	225.600	-1.200	-1.200	-1.200	-1.200	-1.200	-1.200	-1.200	-1.200
Nachrichtlich:													
30			Nicht zahlungswirksame Erträge	0	0	0	0	0	0	0	0	0	0
31			Nicht zahlungswirksame Aufwendungen	1	0	0	0	0	0	0	0	0	0





## Doppischer Produktplan 2025

Produktbereich Produktgruppe Produkt	55 55.3 55.3.01	Natur- und Landschaftspflege Friedhof- und Bestattungswesen Friedhöfe, Kriegsgräber, Soldatengräber	verantwortlich: FBL Ordnung/Soziales/Kultur extern		Rechtsbindung: pflichtige Selbstverwaltungsaufgaben		vorl. Ergebnis des Vorjahres 2023		Ansatz Vorjahr 2024		Ansatz HHJ 2025		Planung HHJ+1 2026		Planung HHJ+2 2027		Planung HHJ+3 2028	
			EUR	EUR	EUR	EUR	EUR	EUR	EUR	EUR	EUR	EUR	EUR	EUR	EUR	EUR	EUR	EUR
<b>Teilergebnishaushalt</b>			0	0	0	0	0	0	0	0	0	0	0	0	0	0	0	0
<b>Ertrags- und Aufwandsarten</b>			2.656	2.600	2.600	2.600	2.600	2.600	2.600	2.600	2.600	2.600	2.600	2.600	2.600	2.600	2.600	2.600
1	Steuern und ähnliche Abgaben																	
2	Zuwendungen und allgemeine Umlagen																	
55.3.01.414200	Zuweisungen von Gemeinden/GV																	
55.3.01.416100	Erträge a. d. Auflösg. SoPo ö. Han																	
3	Sonstige Transfererträge		0	0	0	0	0	0	0	0	0	0	0	0	0	0	0	0
4	Öffentlich-rechtliche Leistungsentgelte		3.457	4.100	4.100	4.100	4.100	4.100	4.100	4.100	4.100	4.100	4.100	4.100	4.100	4.100	4.100	4.100
55.3.01.432100	Benutzungsgebühren und ähnliche Entgelte																	
55.3.01.437100	Ertr. Auflösg. SoPo Beitr., Invest																	
5	Privatrechtliche Leistungsentgelte		0	0	0	0	0	0	0	0	0	0	0	0	0	0	0	0
6	Kostenerstattungen und Kostenumlagen		0	0	0	0	0	0	0	0	0	0	0	0	0	0	0	0
55.3.01.448300	Erstattung von Zweckverbänden																	
55.3.01.448800	Erstattung übr. Bereiche																	
7	Sonstige ordentliche Erträge		72	0	0	0	0	0	0	0	0	0	0	0	0	0	0	0
8	Aktivierete Eigenleistungen		0	0	0	0	0	0	0	0	0	0	0	0	0	0	0	0
9	Bestandsveränderungen		0	0	0	0	0	0	0	0	0	0	0	0	0	0	0	0
10	<b>= Erträge aus laufender Verwaltungstätigkeit</b>		<b>6.185</b>	<b>6.700</b>	<b>6.700</b>	<b>6.700</b>	<b>6.700</b>	<b>6.700</b>	<b>6.700</b>	<b>6.700</b>	<b>6.700</b>	<b>6.700</b>	<b>6.700</b>	<b>6.700</b>	<b>6.700</b>	<b>6.700</b>	<b>6.700</b>	<b>6.700</b>
11	Personalaufwendungen		8.524	8.900	8.900	8.900	8.900	8.900	8.900	8.900	8.900	8.900	8.900	8.900	8.900	8.900	8.900	8.900
55.3.01.501200	Dienstbezüge tarifl. Beschäft.																	
55.3.01.502200	Beiträge Vers.kassen tarifl. B																	
55.3.01.503200	Beiträge gesetz. SV tarifl. B																	
12	Versorgungsaufwendungen		0	0	0	0	0	0	0	0	0	0	0	0	0	0	0	0
13	Aufwendungen für Sach- und Dienstleistungen		26.683	11.000	11.000	11.000	11.000	11.000	11.000	11.000	11.000	11.000	11.000	11.000	11.000	11.000	11.000	11.000
55.3.01.521100	Unterhaltung der Grundstücke und baulichen Anlagen																	
55.3.01.521110	Unterhaltg. Grdst./Hochbau																	
davon 5.000 € Material Fassade																		
55.3.01.521120	Unterhaltg. Grdst./Friedhof																	
55.3.01.521130	Unterhaltg. Grdst./Tiefbau																	
55.3.01.522100	Unterh. sonst. unbewegl. Vermö																	
55.3.01.522200	Unterhaltung v. Geräten, Ausstattungen u. Ausrüstungsgegenständen																	
55.3.01.524100	Bewirtschaftung der Grundstücke und baulichen Anlagen																	
55.3.01.524110	Bewirtsch. Grdst./Friedhof																	
55.3.01.529100	Aufwendungen für sonstige Dienstleistungen																	
14	Abschreibungen		3.416	3.300	3.300	3.300	3.300	3.300	3.300	3.300	3.300	3.300	3.300	3.300	3.300	3.300	3.300	3.300



## Doppischer Produktplan 2025

Produktbereich	55	Natur- und Landschaftspflege Friedhof- und Bestattungswesen Friedhöfe, Kriegsgräber, Soldatengräber	verantwortlich: FBL Ordnung/Soziales/Kultur		Planung HHJ+1		Planung HHJ+2		Planung HHJ+3	
			Produktart:	extern	Planung HHJ+1 2026	Planung HHJ+2 2027	Planung HHJ+3 2028	Produktart:	extern	Planung HHJ+1 2026
Produktgruppe	55.3		Rechtsbindung:		pflichtige Selbstverwaltungsaufgaben					
Produkt	55.3.01									
Teilergebnishaushalt			vorl. Ergebnis des Vorvorjahres		Ansatz Vorjahr		Ansatz HHJ 2025		Ansatz HHJ+1	
Ertrags- und Aufwandsarten			2023	2024	2024	2025	2026	2027	2028	2028
			EUR	EUR	EUR	EUR	EUR	EUR	EUR	EUR
55.3.01.571101		Afa Gebäude	0	0	0	0	0	0	0	0
55.3.01.571102		Afa Infrastruktur anl.	3.200	3.200	2.000	2.000	700	700	300	300
55.3.01.571104		Afa BGA	100	100	400	400	400	400	400	400
15		Transferaufwendungen	0	0	0	0	0	0	0	0
16		Sonstige ordentliche Aufwendungen	412	200	200	200	200	200	200	200
55.3.01.543100		Geschäftsausgaben		200	200	200	200	200	200	200
55.3.01.544100		Steuern, Versicherungen, Schadensfälle		0	0	0	0	0	0	0
55.3.01.545200		Erst. v. Aufwend. an Gemeinden		0	0	0	0	0	0	0
55.3.01.549300		periodenfr. ord. Aufwendungen		0	0	0	0	0	0	0
17		= Aufwendungen aus laufender Verwaltungstätigkeit	39.034	23.400	22.600	16.700	15.400	15.400	15.000	15.000
18		= Ergebnis der laufenden Verwaltungstätigkeit (10.-17.)	-32.849	-16.700	-15.900	-11.500	-10.200	-10.200	-9.800	-9.800
19		Zinsen und sonstige Finanzerträge	0	0	0	0	0	0	0	0
20		= Zinsen und sonstige Finanzaufwendungen	0	0	0	0	0	0	0	0
21		= Finanzergebnis	0	0	0	0	0	0	0	0
22		= Ordentliches Ergebnis (18.+21.)	-32.849	-16.700	-15.900	-11.500	-10.200	-10.200	-9.800	-9.800
23		Außerordentliche Erträge	0	0	0	0	0	0	0	0
24		= Außerordentliche Aufwendungen	0	0	0	0	0	0	0	0
25		= Außerordentliches Ergebnis	0	0	0	0	0	0	0	0
26		= Ergebnis vor Berücksichtigung der internen Leistungsbeziehungen (22.+25.)	-32.849	-16.700	-15.900	-11.500	-10.200	-10.200	-9.800	-9.800
27		Erträge aus internen Leistungsbeziehungen	0	0	0	0	0	0	0	0
28		= Aufwendungen aus internen Leistungsbeziehungen	0	0	0	0	0	0	0	0
29		= Gesamtergebnis des Teilhaushalts	-32.849	-16.700	-15.900	-11.500	-10.200	-10.200	-9.800	-9.800
Nachrichtlich:										
30		Nicht zahlungswirksame Erträge	2.575	2.600	2.600	1.100	1.100	1.100	1.100	1.100
55.3.01.416100		Erträge a.d.Auflösg.-SoPo ö.Han		2.500	2.500	1.000	1.000	1.000	1.000	1.000
55.3.01.437100		Ertr.-Aufslg.-SoPo Beitr., Invest		100	100	100	100	100	100	100

**Doppischer Produktplan 2025**

Produktbereich	Produktgruppe	Produkt	Natur- und Landschaftspflege Friedhof- und Bestattungswesen Friedhöfe, Kriegsgräber, Soldatengräber	verantwortlich: Produktart: Rechtsbindung:	Ansatz Vorjahr				Planung HHJ+1				Planung HHJ+2				Planung HHJ+3				
					2023		2024		2025		2026		2027		2028		2029		2030		
				vorl. Ergebnis des Vorvorjahres		EUR		EUR		EUR		EUR		EUR		EUR		EUR			
Teilergebnishaushalt				3.416		3.300		3.300		2.400		1.100		700		0		0			
Ertrags- und Aufwandsarten				EUR		EUR		EUR		EUR		EUR		EUR		EUR		EUR			
31 Nicht zahlungswirksame Aufwendungen				3.300		0		0		0		0		0		0		0		0	
55.3.01.571101 Afa Gebäude				3.300		0		0		0		0		0		0		0		0	
55.3.01.571102 Afa Infrastruktur anl.				3.200		3.200		2.000		2.000		700		300		300		300		300	
55.3.01.571104 Afa BGA				100		100		100		400		400		400		400		400		400	



**Doppischer Produktplan 2025**

<b>Produktbereich</b>	57	Wirtschaft und Tourismus	verantwortlich:	FBL Zentrale Dienste/Finanzen
<b>Produktgruppe</b>	57.3	Allgemeine Einrichtungen und Unternehmen	Produktart:	extern
<b>Produkt</b>	57.3.02	Gemeindliche Einrichtungen/Festplätze	Rechtsbindung:	freiwillige Selbstverwaltungsaufgaben

**Beschreibung**  
 Unterhaltung und Bewirtschaftung des touristischen Begegnungszentrum Lindengarten, sowie der Gästezimmer und des Naturparkbahnhofes

**Auftrag**  
 Zielgruppe  
 Gemeindeorgane, Einwohner/Bürger

**Ziele**  
 Regelmäßige Bereitstellung von Räumlichkeiten für öffentliche und private Veranstaltungen, sowie die Förderung des Tourismus durch den Naturparkbahnhof und die Bereitstellung von Gästezimmern

**Finanzen in €**

	Einzahlungen	Auszahlungen	Liquiditätssaldo	Erträge	Aufwendungen	Ergebnis
Haushaltsvorjahr	58.000,00	118.400,00	-60.400,00	66.800,00	136.000,00	-69.200,00
Haushaltsjahr	58.000,00	106.800,00	-48.800,00	66.900,00	117.800,00	-50.900,00
Veränderung gegenüber dem Vorjahr	0,00	-11.600,00	11.600,00	100,00	-18.200,00	18.300,00

## Doppischer Produktplan 2025

Produktbereich Produktgruppe Produkt	57 57.3 57.3.02	Wirtschaft und Tourismus Allgemeine Einrichtungen und Unternehmen Gemeindliche Einrichtungen/Festplätze	verantwortlich: FBL Zentrale Dienste/Finanzen		Produktart: extern		Rechtsbindung: freiwillige Selbstverwaltungsaufgaben	
			Ansatz Vorjahr 2024	Ansatz Vorjahr 2025	Planung HHJ+1 2026	Planung HHJ+2 2027	Planung HHJ+3 2028	
Teilergebnishaushalt Ertrags- und Aufwandsarten			vorl.Ergebnis des Vorvorjahres 2023	EUR	EUR	EUR	EUR	EUR
1 Steuern und ähnliche Abgaben			0	0	0	0	0	0
2 Zuwendungen und allgemeine Umlagen			8.071	8.500	8.500	8.500	8.500	2.900
57.3.02.414001		Zuweisungen für lfd. Zwecke vom Bund		0	0	0	0	0
57.3.02.414100		Zuweisungen für lfd. Zwecke vom Land		0	0	0	0	0
57.3.02.414200		Zuweisungen für lfd. Zwecke von Gemeinden/GV		0	0	0	0	0
57.3.02.416100		Erträge a.d.Auflösg.SoPo ö.Han		8.100	8.100	8.100	8.100	2.500
57.3.02.416101		Erträge Auflösg.SoPo v.Bund		0	0	0	0	0
57.3.02.416110		Erträge Auflösg.SoPo v.Land		0	0	0	0	0
57.3.02.416120		Erträge Auflösg.SoPo Gem./GV		0	0	0	0	0
57.3.02.416180		Erträge Auflösg.SoPo Sonstige		400	400	400	400	400
3 Sonstige Transfererträge			0	0	0	0	0	0
4 Öffentlich-rechtliche Leistungsentgelte			3.339	300	0	0	0	0
57.3.02.432100		Benutzungsgebühren und ähnliche Entgelte		0	0	0	0	0
57.3.02.437100		Ertr.Auflsg.SoPo Beitr., Invest		300	0	0	0	0
5 Privatrechtliche Leistungsentgelte			52.509	58.000	58.000	58.000	58.000	58.000
57.3.02.441100		Mieten und Pachten		50.000	50.000	50.000	50.000	50.000
		Gästezimmer (Steigerung durch Booking.com)						
57.3.02.441120		Mieten und Pachten steuerfrei		8.000	8.000	8.000	8.000	8.000
		Saal und Klubräume						
6 Kostenerstattungen und Kostenumlagen			0	0	0	0	0	0
57.3.02.448200		Kostenerstattung von Gemeinden		0	0	0	0	0
57.3.02.448300		Erstattung von Zweckverbänden		0	0	0	0	0
57.3.02.448700		Erstattung von privat. Untern.		0	0	0	0	0
57.3.02.448800		Erstattungen von übrigen Bereichen		0	0	0	0	0
7 Sonstige ordentliche Erträge			4.717	0	400	400	400	400
57.3.02.453100		Ertr.Veräuß.-ord. Erg		0	0	0	0	0
57.3.02.457100		Ertr.aus Auflsg.von sonst.SoPo		0	400	400	400	400
57.3.02.459200		periodenfremde ord. Ertr.		0	0	0	0	0
8 Aktivierte Eigenleistungen			0	0	0	0	0	0
9 Bestandsveränderungen			0	0	0	0	0	0
10 = Erträge aus laufender Verwaltungstätigkeit			68.636	66.800	66.900	66.900	66.900	61.300
11 Personalaufwendungen			49.820	51.800	42.100	42.100	42.100	42.100
57.3.02.501200		Dienstaufwendungen tarifl. Beschäftigte		36.000	28.000	28.000	28.000	28.000



## Doppischer Produktplan 2025

Produktbereich	Produktgruppe	Produkt	Wirtschaft und Tourismus Allgemeine Einrichtungen und Unternehmen Gemeindliche Einrichtungen/Festplätze	verantwortlich: Produktart: Rechtsbindung:	FBL Zentrale Dienste/Finanzen extern freiwillige Selbstverwaltungsaufgaben		Planung HHJ+2 2027		Planung HHJ+3 2028	
					Planung HHJ 2025 2026	Planung HHJ+1 2027	Planung HHJ+2 2027	Planung HHJ+3 2028		
Teilergebnishaushalt Ertrags- und Aufwandsarten				vorl. Ergebnis des Vorvorjahres 2023	Ansatz Vorjahr 2024	EUR	EUR	EUR	EUR	EUR
57	57.3	57.3.02	Dienstaufwendungen für leistungsorientiertes Entgelt	0	7.200	0	7.200	0	7.200	0
			Dienstaufwendungen Sonstige Beschäftigte	7.200		7.200		7.200		7.200
			3 Betreuer TBZ							
			Beiträge zu Versorgungskassen Tarifliche Beschäftigte	1.400		1.100		1.100		1.100
			Beiträge gesetzl. Sozialversicherungen tarifl. Beschäftigte	7.200		5.800		5.800		5.800
12			Versorgungsaufwendungen	0		0		0		0
13			Aufwendungen für Sach- und Dienstleistungen	32.444		53.700		45.700		45.700
			Unterhaltung der Grundstücke und baulichen Anlagen	1.000		1.500		1.500		1.500
			Unterhaltg.Grdst./Hochbau	22.000		10.000		2.000		2.000
			Unterhaltung v. Geräten, Ausstattungen u. Ausrüstungsgegenständen	1.000		1.000		1.000		1.000
			Bewirtschaftung der Grundstücke und baulichen Anlagen	34.000		35.000		35.000		35.000
			Haltung von Fahrzeugen	100		0		0		0
			Besondere Aufwendungen für Beschäftigte	300		0		0		0
			Besondere Verwaltungs- und Betriebsaufwendungen	6.200		6.200		6.200		6.200
			ca. 5000 € für Lohospo							
			sonstige Dienstleistungen	0		0		0		0
14			Abschreibungen	22.460		17.600		18.200		17.300
			Afa Gebäude			19.000		14.000		14.000
			Afa Infrastruktur anl.			13.900		14.000		14.000
			Afa BGA			2.000		1.700		1.700
			Afa GWG			1.700		1.900		1.000
15			Transferaufwendungen	0		0		600		600
16			Sonstige ordentliche Aufwendungen	5.625		2.000		3.000		3.000
			Reisekosten			100		0		0
			Geschäftsaufwendungen			1.000		2.000		2.000
			Telefongebühren Festnetz			900		1.000		1.000
			Steuern, Versicherungen, Schadensfälle			0		0		0
			periodenfr. ord. Aufwendungen			0		0		0
17			Aufwendungen aus laufender Verwaltungstätigkeit	110.349		136.000		109.000		108.600
18			Ergebnis der laufenden Verwaltungstätigkeit (10.-17.)	-41.714		-69.200		-42.100		-41.700
19			Zinsen und sonstige Finanzerträge	0		0		0		0

## Doppischer Produktplan 2025

Produktbereich	57	Wirtschaft und Tourismus	verantwortlich: Produktart: Rechtsbindung:	Ansatz Vorjahr				Ansatz HHJ 2025			
				2024		2026		2027		2028	
Produktgruppe	57.3	Allgemeine Einrichtungen und Unternehmen	extern	2024		2026		2027		2028	
Produkt	57.3.02	Gemeindliche Einrichtungen/Festplätze	freiwillige Selbstverwaltungsaufgaben	2024		2026		2027		2028	
Teilergebnishaushalt				2023		2024		2025		2026	
Ertrags- und Aufwandsarten				2023		2024		2025		2026	
				EUR	EUR	EUR	EUR	EUR	EUR	EUR	EUR
20 - Zinsen und sonstige Finanzaufwendungen				0	0	0	0	0	0	0	0
21 = Finanzergebnis				0	0	0	0	0	0	0	0
22 = Ordentliches Ergebnis (18.+21.)				-41.714	-69.200	-50.900	-42.100	-41.700	-46.800		
23 Außerordentliche Erträge				0	0	0	0	0	0	0	0
24 - Außerordentliche Aufwendungen				0	0	0	0	0	0	0	0
25 = Außerordentliches Ergebnis				0	0	0	0	0	0	0	0
26 = Ergebnis vor Berücksichtigung der internen Leistungsbeziehungen (22.+25.)				-41.714	-69.200	-50.900	-42.100	-41.700	-46.800		
27 Erträge aus internen Leistungsbeziehungen				0	0	0	0	0	0	0	0
28 - Aufwendungen aus internen Leistungsbeziehungen				0	0	0	0	0	0	0	0
29 = Gesamtergebnis des Teilhaushalts				-41.714	-69.200	-50.900	-42.100	-41.700	-46.800		
Nachrichtlich:											
30 Nicht zahlungswirksame Erträge				11.822	8.400	8.500	8.500	8.500	8.500	2.900	
57.3.02.416100			Erträge a.d.Auflösg.SoPo ö.Han		8.100	8.100	8.100	8.100	8.100	2.500	
57.3.02.437100			Ertr.Auflsg.SoPo Beitr., Invest		300	0	0	0	0	0	
57.3.02.457100			Ertr.aus Aufösg.von sonst.SoPo		0	400	400	400	400	400	
31 Nicht zahlungswirksame Aufwendungen				22.460	17.600	19.000	18.200	17.800	17.300		
57.3.02.571101			Afa Gebäude		13.900	14.000	14.000	14.000	14.000	14.000	
57.3.02.571102			Afa Infrastruktur anl.		2.000	1.700	1.700	1.700	1.700	1.700	
57.3.02.571104			Afa BGA		1.700	2.700	1.900	1.500	1.000	1.000	
57.3.02.571106			Afa GWG		0	600	600	600	600	600	



## Doppischer Produktplan 2025

Produktbereich	Produktgruppe	Produkt	Wirtschaft und Tourismus Allgemeine Einrichtungen und Unternehmen Gemeindliche Einrichtungen/Festplätze	verantwortlich: Produktart: Rechtsbindung:	Ansatz 2025		Planung 2026		Planung 2027		Planung 2028	
					Ansatz 2025	EUR	EUR	EUR	EUR	EUR	EUR	EUR
<b>Teilfinanzhaushalt</b>												
<b>Ein- und Auszahlungsarten</b>												
1			Einzahlungen aus Investitionszuwendungen		0	0	0	0	0	0	0	0
	57.3.02/0801.681100		Investitionszuweisungen vom Land		0	0	0	0	0	0	0	0
	57.3.02/0801.681200		Investitionszuweisungen von Gemeinden/GV		0	0	0	0	0	0	0	0
	57.3.02/0801.681400		Investitionszuweisungen		0	0	0	0	0	0	0	0
	57.3.02/0870.681100		Investitionszuweisungen vom Land		0	0	0	0	0	0	0	0
2			Einzahlungen aus Beiträgen und Entgelten		0	0	0	0	0	0	0	0
3			Einzahlungen aus der Veräußerung von immateriellen Vermögensgegenständen		0	0	0	0	0	0	0	0
4			Einzahlungen aus der Veräußerung von Grundstücken, gr.st.gl.Rechten und Gebäuden		0	0	0	0	0	0	0	0
5			Einzahlungen aus der Veräußerung von übrigem Sachanlagevermögen		0	0	0	0	0	0	0	0
	57.3.02.683100		Einz. a. Veräuß. VG-ord. Erg.		0	0	0	0	0	0	0	0
6			Einzahlung aus der Veräußerung von Finanzanlagevermögen		0	0	0	0	0	0	0	0
7			sonstige Einzahlungen aus Investitionstätigkeit		0	0	0	0	0	0	0	0
	57.3.02/0870.685100		Einzahlungen aus der Abwicklung von Baumaßnahmen		0	0	0	0	0	0	0	0
8			<b>= Summe der Einzahlungen aus Investitionstätigkeit</b>		0	0	0	0	0	0	0	0
9			Auszahlungen für Baumaßnahmen		-8.288	0	8.000	0	0	0	0	0
	57.3.02/0800.785300		Ausz. für sonst.Baumaßn.									
	57.3.02/0801.785100		Auszahlungen für Hochbaumaßnahmen									
	57.3.02/0801.785200		Errichtung einer Sammelgrube									
	57.3.02/0802.785200		Ausz. Tiefbaumaßnahmen									
	57.3.02/0820.785100		Ausz. Hochbaumaßnahmen									
	57.3.02/0820.785200		Ausz. Tiefbaumaßnahmen									
	57.3.02/0820.785300		Ausz. für sonst.Baumaßn.			8.000						
	<b>Zählersäule Kita Festplatz</b>											
	57.3.02/0830.785100		Auszahlungen für Hochbaumaßnahmen									
	57.3.02/0850.785300		Ausz. für sonst.Baumaßn.									
	57.3.02/0870.785100		Auszahlungen für Hochbaumaßnahmen									
10			Auszahlungen von aktivierbaren Zuwendungen für Investitionen Dritter		0	0	0	0	0	0	0	0
	57.3.02/0870.781800		Zuschüsse für Investitionen an übrige Bereiche									
11			Auszahlungen für den Erwerb von immateriellen Vermögensgegenständen		0	0	0	0	0	0	0	0
12			Auszahlungen für den Erwerb von Grundstücken, gr.st.gl.Rechten und Gebäuden		0	0	0	0	0	0	0	0
13			Auszahlungen für den Erwerb von übrigem Sachanlagevermögen		0	0	0	0	0	0	0	0
	57.3.02/0810.783100		Auszahlungen für den Erwerb von übrigem Sachanlagevermögen									

## Doppischer Produktplan 2025

Produktbereich Produktgruppe Produkt	57 57.3 57.3.02	Wirtschaft und Tourismus Allgemeine Einrichtungen und Unternehmen Gemeindliche Einrichtungen/Festplätze	verantwortlich: Produktart: Rechtsbindung:	FBL Zentrale Dienste/Finanzen extern freiwillige Selbstverwaltungsaufgaben	Ansatz 2024		Ansatz 2025		Planung 2026		Planung 2027		Planung 2028	
					vorläufiges Ergebnis 2023	EUR	EUR	EUR	EUR	EUR	EUR	EUR		
<u>Teilfinanzhaushalt</u>														
Ein- und Auszahlungsarten														
	57.3.02/0810.783200	Ausz. Erwerb bewegl. Vermögen			0	0	0	0	0	0	0	0	0	0
	14	Auszahlungen für den Erwerb von Finanzanlagevermögen			0	0	0	0	0	0	0	0	0	0
	15	sonstige Auszahlungen aus Investitionstätigkeit			0	0	0	0	0	0	0	0	0	0
	16	= Summe der Auszahlungen aus Investitionstätigkeit			-8.288	0	8.000	0	0	0	0	0	0	0
	17	= Saldo aus der Investitionstätigkeit			8.288	0	-8.000	0	0	0	0	0	0	0



## Doppischer Produktplan 2025

Produktbereich	Produktgruppe	Produkt	Wirtschaft und Tourismus		Allgemeine Einrichtungen und Unternehmen		Gemeindliche Einrichtungen/Festplätze		AnsatzHaushaltsj ahr 2025	Verpflichtungser mächtigung 2025	PlanungHaushalt sjahr + 1 2026	PlanungHaushalt sjahr + 2 2027	PlanungHaushalt sjahr + 3 2028	Bisher bereitgestellt 2025	Gesamt Ein-/ Auszahlungen 2025
			Ansatzdes Vorvorjahres 2023	Ansatzdes Vorjahres 2024	Ansatzdes Vorjahres 2024	Ansatzdes Vorjahres 2024	verantwortlich: Produktart: Rechtsbindung:	FBL Zentrale Dienste/Finanzen extern freiwillige Selbstverwaltungsaufgaben							
			EUR	EUR	EUR	EUR	EUR	EUR	EUR	EUR	EUR	EUR	EUR	EUR	EUR
<b>Teilfinanzhaushalt</b>															
<b>Investitionsmaßnahmen ober-/unterhalb der Wertgrenze</b>															
820	Zählersäuel Festplatz														
	1 Einzahlungen aus Investitionszuwendungen		0	0	0	0	0	0	0	0	0	0	0	0	0
	2 Einzahlungen aus Beiträgen und ähnlichen Entgelten		0	0	0	0	0	0	0	0	0	0	0	0	0
	3 Einzahlungen aus der Veräußerung von immateriellen Vermögensgegenständen		0	0	0	0	0	0	0	0	0	0	0	0	0
	4 Einzahlungen aus der Veräußerung von Grundstücken, gr. st. gl. Rechten und Gebäuden		0	0	0	0	0	0	0	0	0	0	0	0	0
	5 Einzahlungen aus der Veräußerung von übrigem Sachanlagevermögen		0	0	0	0	0	0	0	0	0	0	0	0	0
	6 Einzahlungen aus der Veräußerung von Finanzanlagevermögen		0	0	0	0	0	0	0	0	0	0	0	0	0
	7 sonstige Einzahlungen aus Investitionstätigkeit		0	0	0	0	0	0	0	0	0	0	0	0	0
	<b>8 = Einzahlungen aus der Investitionstätigkeit</b>		0	0	0	0	0	0	0	0	0	0	0	0	0
	9 Auszahlungen für Baumaßnahmen		0	0	8.000	0	0	0	0	0	0	0	0	0	8.000
	57.3.02/0820.785100 Ausz. Hochbaumaßnahmen		0	0	0	0	0	0	0	0	0	0	0	0	0
	57.3.02/0820.785200 Ausz. Tiefbaumaßnahmen		0	0	0	0	0	0	0	0	0	0	0	0	0
	57.3.02/0820.785300 Ausz. für sonst. Baumaßn.		0	0	8.000	0	0	0	0	0	0	0	0	0	0
	<b>Zählersäule Kita Festplatz</b>														
	10 Auszahlungen für den Erwerb von immateriellen Vermögensgegenständen		0	0	0	0	0	0	0	0	0	0	0	0	0
	11 Auszahlungen für den Erwerb von Grundstücken, gr. st. gl. Rechten und Gebäuden		0	0	0	0	0	0	0	0	0	0	0	0	0
	12 Auszahlungen für den Erwerb von übrigem Sachanlagevermögen		0	0	0	0	0	0	0	0	0	0	0	0	0
	13 Auszahlungen für den Erwerb von Finanzanlagevermögen		0	0	0	0	0	0	0	0	0	0	0	0	0
	14 Auszahlungen von aktivierbaren Zuwendungen für Investitionen Dritter		0	0	0	0	0	0	0	0	0	0	0	0	0
	15 sonstige Auszahlungen aus Investitionstätigkeit		0	0	0	0	0	0	0	0	0	0	0	0	0
	<b>16 = Auszahlungen aus der Investitionstätigkeit</b>		0	0	8.000	0	0	0	0	0	0	0	0	0	8.000
	<b>17 = Saldo aus der Investitionstätigkeit</b>		0	0	-8.000	0	0	0	0	0	0	0	0	0	-8.000

## Doppischer Produktplan 2025

Produktbereich	57	Wirtschaft und Tourismus	Ansatzes		Ansatzes	Ansatzes		Verpflichtungser	Planungshaushalt		Bisher	Gesamt Ein-/ Auszahlungen		
			2023	Vorvorjahres		2024	Vorjahres		mächtigung 2025	sjahr + 1 2026			sjahr + 2 2027	sjahr + 3 2028
Produktgruppe	57.3	Allgemeine Einrichtungen und Unternehmen	EUR	EUR	EUR	EUR	EUR	EUR	EUR	EUR	EUR	EUR		
Produkt	57.3.02	Gemeindliche Einrichtungen/Festplätze	EUR	EUR	EUR	EUR	EUR	EUR	EUR	EUR	EUR	EUR		
Teilfinanzhaushalt		Wirtschaft und Tourismus	Ansatzes	Ansatzes	Ansatzes	Ansatzes	Ansatzes	Ansatzes	Ansatzes	Ansatzes	Ansatzes	Ansatzes		
Investitionsmaßnahmen ober-/unterhalb der Wertgrenze		Wirtschaft und Tourismus	Ansatzes	Ansatzes	Ansatzes	Ansatzes	Ansatzes	Ansatzes	Ansatzes	Ansatzes	Ansatzes	Ansatzes		
		Allgemeine Einrichtungen und Unternehmen	Ansatzes	Ansatzes	Ansatzes	Ansatzes	Ansatzes	Ansatzes	Ansatzes	Ansatzes	Ansatzes	Ansatzes		
		Gemeindliche Einrichtungen/Festplätze	Ansatzes	Ansatzes	Ansatzes	Ansatzes	Ansatzes	Ansatzes	Ansatzes	Ansatzes	Ansatzes	Ansatzes		
			2023	Vorvorjahres	2024	Vorjahres	2025	mächtigung 2025	sjahr + 1 2026	sjahr + 2 2027	sjahr + 3 2028	bereitgestellt	2025	2025
830	Baumaßnahme Nebengebäude TBZ													
	1 Einzahlungen aus Investitionszuwendungen		0		0		0		0		0		0	0
	2 Einzahlungen aus Beiträgen und ähnlichen Entgelten		0		0		0		0		0		0	0
	3 Einzahlungen aus der Veräußerung von immateriellen Vermögensgegenständen		0		0		0		0		0		0	0
	4 Einzahlungen aus der Veräußerung von Grundstücken, gr. st. gl. Rechten und Gebäuden		0		0		0		0		0		0	0
	5 Einzahlungen aus der Veräußerung von übrigem Sachanlagevermögen		0		0		0		0		0		0	0
	6 Einzahlungen aus der Veräußerung von Finanzanlagevermögen		0		0		0		0		0		0	0
	7 sonstige Einzahlungen aus Investitionstätigkeit		0		0		0		0		0		0	0
	8 = Einzahlungen aus der Investitionstätigkeit		0		0		0		0		0		0	0
	9 Auszahlungen für Baumaßnahmen		0		0		0		0		0		0	0
	57.3.02/0830.785100 Auszahlungen für Hochbaumaßnahmen		0		0		0		0		0		0	0
	10 Auszahlungen für den Erwerb von immateriellen Vermögensgegenständen		0		0		0		0		0		0	0
	11 Auszahlungen für den Erwerb von Grundstücken, gr. st. gl. Rechten und Gebäuden		0		0		0		0		0		0	0
	12 Auszahlungen für den Erwerb von übrigem Sachanlagevermögen		0		0		0		0		0		0	0
	13 Auszahlungen für den Erwerb von Finanzanlagevermögen		0		0		0		0		0		0	0
	14 Auszahlungen von aktivierbaren Zuwendungen für Investitionen Dritter		0		0		0		0		0		0	0
	15 sonstige Auszahlungen aus Investitionstätigkeit		0		0		0		0		0		0	0
	16 = Auszahlungen aus der Investitionstätigkeit		0		0		0		0		0		0	0
	17 = Saldo aus der Investitionstätigkeit		0		0		0		0		0		0	0
850	Plätze													



## Doppischer Produktplan 2025

Produktbereich	Produktgruppe	Produkt	Wirtschaft und Tourismus		Allgemeine Einrichtungen und Unternehmen		Gemeindliche Einrichtungen/Festplätze		Ansatzdes Vorjahres 2023	Ansatzdes Vorjahres 2024	AnsatzHaushaltsj ahr 2025	Verpflichtungser mächtigung 2025	PlanungHaushalt sjahr + 1 2026	PlanungHaushalt sjahr + 2 2027	PlanungHaushalt sjahr + 3 2028	Bisher bereitgestellt 2025	Gesamt Ein-/ Auszahlungen 2025
			EUR	EUR	EUR	EUR	EUR	EUR									
57	57.3	57.3.02	0	0	0	0	0	0	0	0	0	0	0	0	0	0	0
<b>Teilfinanzhaushalt</b>																	
<b>Investitionsmaßnahmen ober-/unterhalb der Wertgrenze</b>																	
1		Einzahlungen aus Investitionszuwendungen	0	0	0	0	0	0	0	0	0	0	0	0	0	0	0
2		Einzahlungen aus Beiträgen und ähnlichen Entgelten	0	0	0	0	0	0	0	0	0	0	0	0	0	0	0
3		Einzahlungen aus der Veräußerung von immateriellen Vermögensgegenständen	0	0	0	0	0	0	0	0	0	0	0	0	0	0	0
4		Einzahlungen aus der Veräußerung von Grundstücken, gr. st. gl. Rechten und Gebäuden	0	0	0	0	0	0	0	0	0	0	0	0	0	0	0
5		Einzahlungen aus der Veräußerung von übrigem Sachanlagevermögen	0	0	0	0	0	0	0	0	0	0	0	0	0	0	0
6		Einzahlungen aus der Veräußerung von Finanzanlagevermögen	0	0	0	0	0	0	0	0	0	0	0	0	0	0	0
7		sonstige Einzahlungen aus Investitionstätigkeit	0	0	0	0	0	0	0	0	0	0	0	0	0	0	0
8		<b>= Einzahlungen aus der Investitionstätigkeit</b>	0	0	0	0	0	0	0	0	0	0	0	0	0	0	0
9		Auszahlungen für Baumaßnahmen	0	0	0	0	0	0	0	0	0	0	0	0	0	0	0
	57.3.02/0850.785300	Ausz. für sonst. Baumaßn.	0	0	0	0	0	0	0	0	0	0	0	0	0	0	0
10		Auszahlungen für den Erwerb von immateriellen Vermögensgegenständen	0	0	0	0	0	0	0	0	0	0	0	0	0	0	0
11		Auszahlungen für den Erwerb von Grundstücken, gr. st. gl. Rechten und Gebäuden	0	0	0	0	0	0	0	0	0	0	0	0	0	0	0
12		Auszahlungen für den Erwerb von übrigem Sachanlagevermögen	0	0	0	0	0	0	0	0	0	0	0	0	0	0	0
13		Auszahlungen für den Erwerb von Finanzanlagevermögen	0	0	0	0	0	0	0	0	0	0	0	0	0	0	0
14		Auszahlungen von aktivierbaren Zuwendungen für Investitionen Dritter	0	0	0	0	0	0	0	0	0	0	0	0	0	0	0
15		sonstige Auszahlungen aus Investitionstätigkeit	0	0	0	0	0	0	0	0	0	0	0	0	0	0	0
16		<b>= Auszahlungen aus der Investitionstätigkeit</b>	0	0	0	0	0	0	0	0	0	0	0	0	0	0	0
17		<b>= Saldo aus der Investitionstätigkeit</b>	0	0	0	0	0	0	0	0	0	0	0	0	0	0	0
870		Baumaßnahmen Naturparkbahnhof															
		1 Einzahlungen aus Investitionszuwendungen	0	0	0	0	0	0	0	0	0	0	0	0	0	0	0
		57.3.02/0870.681100	0	0	0	0	0	0	0	0	0	0	0	0	0	0	0
		Investitionszuweisungen vom Land															

## Doppischer Produktplan 2025

Produktbereich	57	Wirtschaft und Tourismus	verantwortlich:	FBL Zentrale Dienste/Finanzen	Bisher	Gesamt Ein-/	Ansatzdes		AnsatzHaushalt(s)		PlanungHaushalt		Bereitgestellt	Auszahlungen
							Produktgruppe	57.3	Allgemeine Einrichtungen und Unternehmen	Produktart:	extern	Rechtsbindung:		
Produkt	57.3.02	Gemeindliche Einrichtungen/Festplätze	Ansatzdes	Vorvorjahres	2023	EUR	EUR	EUR	EUR	EUR	EUR	EUR	EUR	EUR
<b>Teilfinanzhaushalt</b>														
<b>Investitionsmaßnahmen ober-/unterhalb der Wertgrenze</b>														
2. Einzahlungen aus Beiträgen und ähnlichen Entgelten			0			0	0	0	0	0	0	0	0	0
3. Einzahlungen aus der Veräußerung von immateriellen Vermögensgegenständen			0			0	0	0	0	0	0	0	0	0
4. Einzahlungen aus der Veräußerung von Grundstücken, gr.st.gl.Rechten und Gebäuden			0			0	0	0	0	0	0	0	0	0
5. Einzahlungen aus der Veräußerung von übrigem Sachanlagevermögen			0			0	0	0	0	0	0	0	0	0
6. Einzahlungen aus der Veräußerung von Finanzanlagevermögen			0			0	0	0	0	0	0	0	0	0
7. sonstige Einzahlungen aus Investitionstätigkeit			0			0	0	0	0	0	0	0	0	0
57.3.02/0870.685100			0			0	0	0	0	0	0	0	0	0
8 = Einzahlungen aus der Investitionstätigkeit			0			0	0	0	0	0	0	0	0	0
9. Auszahlungen für Baumaßnahmen			0			0	0	0	0	0	0	0	0	0
57.3.02/0870.785100			0			0	0	0	0	0	0	0	0	0
10. Auszahlungen für den Erwerb von immateriellen Vermögensgegenständen			0			0	0	0	0	0	0	0	0	0
11. Auszahlungen für den Erwerb von Grundstücken, gr.st.gl.Rechten und Gebäuden			0			0	0	0	0	0	0	0	0	0
12. Auszahlungen für den Erwerb von übrigem Sachanlagevermögen			0			0	0	0	0	0	0	0	0	0
13. Auszahlungen für den Erwerb von Finanzanlagevermögen			0			0	0	0	0	0	0	0	0	0
14. Auszahlungen von aktivierbaren Zuwendungen für Investitionen Dritter			0			0	0	0	0	0	0	0	0	0
57.3.02/0870.781800			0			0	0	0	0	0	0	0	0	0
15. sonstige Auszahlungen aus Investitionstätigkeit			0			0	0	0	0	0	0	0	0	0
16 = Auszahlungen aus der Investitionstätigkeit			0			0	0	0	0	0	0	0	0	0
17 = Saldo aus der Investitionstätigkeit			0			0	0	0	0	0	0	0	0	0



## Doppischer Produktplan 2025

<b>Produktbereich</b>	61	Allgemeine Finanzwirtschaft	verantwortlich:	FBL Zentrale Dienste/Finanzen
<b>Produktgruppe</b>	61.1	Steuern, allgemeine Zuweisungen, allgemeine Umlagen	Produktart:	extern und intern
<b>Produkt</b>	61.1.01	Steuern, allgemeine Zuweisungen, allgemeine Umlagen	Rechtsbindung:	pflichtige Selbstverwaltungsaufgaben
<b>Beschreibung</b>				
		Anteil der Gewerbesteuerumlage, Gemeindeanteil an der Einkommensteuer, Gemeindeanteil an der Umsatzsteuer, Einnahme der Hundesteuer, Gewerbesteuer, Grundsteuer A und B, Amtsumlage, Amtshofumlage und Kreisumlage, allgemeine und investive Schlüsselzuweisungen, Schullastenausgleich, Familienlastenausgleich,		
<b>Auftrag</b>		Zielgruppe		
		Kommunalverfassung des Landes Brandenburg, Brandenburgisches Finanzausgleichsgesetz, Abgabenordnung, KomHKV		
<b>Ziele</b>		Gemeinde, Amt Biesenthal-Barnim, Landkries Barnim, Grundstückeigentümer		
		Einnahmebeschaffung zur allgemeinen Deckung der gemeindlichen Aufwendungen, zeitnahe Bearbeitung von Steuervorgängen, Deckung des Finanzbedarfs umlagefinanzierter Körperschaften,		
<b>Finanzen in €</b>				
		<b>Einzahlungen</b>	<b>Erträge</b>	<b>Aufwendungen</b>
<b>Haushaltsvorjahr</b>		1.465.200,00	1.457.800,00	1.063.700,00
<b>Haushaltsjahr</b>		1.678.100,00	1.650.700,00	1.146.800,00
<b>Veränderung gegenüber dem Vorjahr</b>		212.900,00	192.900,00	83.100,00
		<b>Liquiditätssaldo</b>		<b>Ergebnis</b>
		415.400,00		394.100,00
		543.700,00		503.900,00
		128.300,00		109.800,00

## Doppischer Produktplan 2025

Produktbereich	Produktgruppe	Produkt	Allgemeine Finanzwirtschaft		verantwortlich: FBL Zentrale Dienste/Finanzen		Planung HHJ+2		Planung HHJ+3					
			Steuern, allgemeine Zuweisungen, allgemeine Umlagen	Steuern, allgemeine Zuweisungen, allgemeine Umlagen	extern und intern	Rechtsbindung:	Planung HHJ+1	Planung HHJ+2	Planung HHJ+1	Planung HHJ+2	Planung HHJ+3			
Teilergebnishaushalt			vorl. Ergebnis des Vorjahres		Ansatz Vorjahr		Ansatz HHJ 2025		Ansatz HHJ+1		Ansatz HHJ+2		Ansatz HHJ+3	
Ertrags- und Aufwandsarten			2023		2024		2025		2026		2027		2028	
			EUR	EUR	EUR	EUR	EUR	EUR	EUR	EUR	EUR	EUR	EUR	EUR
1	Steuern und ähnliche Abgaben		1.233.259	1.021.100	1.074.100	1.115.600	1.157.600	1.199.600						
	61.1.01.401100	Grundsteuer A		4.900	4.900	4.900	4.900	4.900						
	61.1.01.401200	Grundsteuer B		100.000	140.000	140.000	140.000	140.000						
	61.1.01.401300	Gewerbesteuer		350.000	360.000	380.000	400.000	420.000						
	61.1.01.402100	Gemeindeanteil an der Einkommenssteuer		470.000	470.000	490.000	510.000	530.000						
	61.1.01.402200	Gemeindeanteil an der Umsatzsteuer		27.000	28.000	28.000	28.000	28.000						
	61.1.01.403200	Hundesteuer		2.600	2.700	2.700	2.700	2.700						
	61.1.01.403400	Zweitwohnungssteuer		10.000	10.000	10.000	10.000	10.000						
	61.1.01.405100	Familienleistungsausgleich		56.600	58.500	60.000	62.000	64.000						
2	Zuwendungen und allgemeine Umlagen		176.967	435.700	575.600	575.600	581.000	587.000						
	61.1.01.411100	Schlüsselzuweisungen vom Land		415.000	556.000	560.000	570.000	580.000						
	61.1.01.416100	Erträge a. d. Auflösg. SoPo ö. Han		20.700	19.600	15.000	11.000	7.000						
	61.1.01.416110	Erträge Auflösg. SoPo v. Land		0	0	0	0	0						
3	Sonstige Transfererträge		0	0	0	0	0	0						
4	Öffentlich-rechtliche Leistungsentgelte		0	0	0	0	0	0						
5	Privatrechtliche Leistungsentgelte		0	0	0	0	0	0						
6	Kostenerstattungen und Kostenumlagen		0	0	0	0	0	0						
	61.1.01.448200	Kostenerstattung von Gemeinden		0	0	0	0	0						
7	Sonstige ordentliche Erträge		0	0	0	0	0	0						
8	Aktivierete Eigenleistungen		0	0	0	0	0	0						
9	Bestandsveränderungen		0	0	0	0	0	0						
10	= Erträge aus laufender Verwaltungstätigkeit		1.410.225	1.456.800	1.649.700	1.690.600	1.738.600	1.786.600						
11	Personalaufwendungen		0	0	0	0	0	0						
12	Versorgungsaufwendungen		0	0	0	0	0	0						
13	Aufwendungen für Sach- und Dienstleistungen		0	0	0	0	0	0						
14	Abschreibungen		138.284	0	0	0	0	0						
15	Transferaufwendungen		1.101.318	1.063.700	1.146.800	1.154.700	1.178.600	1.220.900						
	61.1.01.531800	Zusch. lfd. Zw an übr. Bereich		0	0	0	0	0						
	61.1.01.531840	Auflösung RAP		13.900	12.400	11.000	10.000	10.000						
	61.1.01.534100	Gewerbesteuerumlage		38.800	39.400	40.500	41.600	42.700						
	61.1.01.537200	Allg. Umlage an Gemeinden/ GV - Kreisumlage		599.000	679.400	679.400	679.400	679.400						
	61.1.01.537400	Allg. Umlage an Gemeinden/ GV - Amtsumlage		412.000	415.600	423.800	447.600	488.800						
	61.1.01.537410	Allg. Umlage an Gemeinden/ GV - Amtshofumlage		0	0	0	0	0						



## Doppischer Produktplan 2025

Produktbereich Produktgruppe Produkt	Allgemeine Finanzwirtschaft Steuern, allgemeine Zuweisungen, allgemeine Umlagen Steuern, allgemeine Zuweisungen, allgemeine Umlagen	verantwortlich: FBL Zentrale Dienste/Finanzen Produktart: extern und intern Rechtsbindung: pflichtige Selbstverwaltungsaufgaben		Planung HHJ+1 2026		Planung HHJ+2 2027		Planung HHJ+3 2028	
		vorl. Ergebnis des Vorvorjahres 2023	Ansatz Vorjahr 2024	Ansatz HHJ 2025	EUR	EUR	EUR	EUR	EUR
<b>Teilergebnishaushalt</b>									
<b>Ertrags- und Aufwandsarten</b>									
16 Sonstige ordentliche Aufwendungen		0	0	0	0	0	0	0	0
61.1.01.545100	Erstattungen an Land		0	0	0	0	0	0	0
61.1.01.545200	Erst. v. Aufwend. an Gemeinden		0	0	0	0	0	0	0
61.1.01.549300	periodenfr. ord. Aufwendungen		0	0	0	0	0	0	0
17 = Aufwendungen aus laufender Verwaltungstätigkeit		1.239.602	1.063.700	1.146.800	1.154.700	1.178.600	1.178.600	1.220.900	1.220.900
18 = Ergebnis der laufenden Verwaltungstätigkeit (10.-17.)		170.623	393.100	502.900	535.900	560.000	560.000	565.700	565.700
19 Zinsen und sonstige Finanzerträge		16.528	1.000	1.000	1.000	1.000	1.000	1.000	1.000
61.1.01.469100	Sonstige Finanzerträge		1.000	1.000	1.000	1.000	1.000	1.000	1.000
20 - Zinsen und sonstige Finanzaufwendungen		1.219	0	0	0	0	0	0	0
61.1.01.559200	Verzinsung von Steuernachzahlungen		0	0	0	0	0	0	0
21 = Finanzergebnis		15.309	1.000	1.000	1.000	1.000	1.000	1.000	1.000
22 = Ordentliches Ergebnis (18.+21.)		185.932	394.100	503.900	536.900	561.000	561.000	566.700	566.700
23 Außerordentliche Erträge		0	0	0	0	0	0	0	0
24 - Außerordentliche Aufwendungen		0	0	0	0	0	0	0	0
25 = Außerordentliches Ergebnis		0	0	0	0	0	0	0	0
26 = Ergebnis vor Berücksichtigung der internen Leistungsbeziehungen (22.+25.)		185.932	394.100	503.900	536.900	561.000	561.000	566.700	566.700
27 Erträge aus internen Leistungsbeziehungen		0	0	0	0	0	0	0	0
28 - Aufwendungen aus internen Leistungsbeziehungen		0	0	0	0	0	0	0	0
29 = Gesamtergebnis des Teilhaushalts		185.932	394.100	503.900	536.900	561.000	561.000	566.700	566.700
Nachrichtlich:									
30 Nicht zahlungswirksame Erträge		21.377	20.700	19.600	15.000	11.000	11.000	7.000	7.000
61.1.01.416100	Erträge a.d.Auflösg.-SoPo ö.Han		20.700	19.600	15.000	11.000	11.000	7.000	7.000
31 Nicht zahlungswirksame Aufwendungen		153.318	13.900	12.400	11.000	10.000	10.000	10.000	10.000
61.1.01.531840	Auflösung RAP		13.900	12.400	11.000	10.000	10.000	10.000	10.000





## Doppischer Produktplan 2025

Produktbereich	Produktgruppe	Produkt	Allgemeine Finanzwirtschaft	Allgemeine Zuweisungen, allgemeine Umlagen	Steuern, allgemeine Zuweisungen, allgemeine Umlagen	Steuern, allgemeine Zuweisungen, allgemeine Umlagen	verantwortlich: Produktart: Rechtsbindung:	FBL Zentrale Dienste/Finanzen extern und intern pflichtige Selbstverwaltungsaufgaben	Ansatz 2025		Planung 2026		Planung 2027		Planung 2028			
									vorläufiges Ergebnis 2023	EUR	EUR	EUR	EUR	EUR	EUR	EUR		
<b>Teilfinanzhaushalt</b>																		
<b>Ein- und Auszahlungsarten</b>																		
1	Einzahlungen aus Investitionszuwendungen								9.999	28.100	47.000	0	47.000	47.000	47.000	47.000		
61.1	01/0901.681100	Investitionszuweisungen vom Land							28.100	47.000	0	47.000	47.000	47.000	47.000	47.000		
2	Einzahlungen aus Beiträgen und Entgelten							0	0	0	0	0	0	0	0	0		
3	Einzahlungen aus der Veräußerung von immateriellen Vermögensgegenständen							0	0	0	0	0	0	0	0	0		
4	Einzahlungen aus der Veräußerung von Grundstücken, gr.st.gl.Rechten und Gebäuden							0	0	0	0	0	0	0	0	0		
5	Einzahlungen aus der Veräußerung von übrigem Sachanlagevermögen							0	0	0	0	0	0	0	0	0		
6	Einzahlung aus der Veräußerung von Finanzanlagevermögen							0	0	0	0	0	0	0	0	0		
7	sonstige Einzahlungen aus Investitionstätigkeit							0	0	0	0	0	0	0	0	0		
8	<b>= Summe der Einzahlungen aus Investitionstätigkeit</b>							<b>9.999</b>	<b>28.100</b>	<b>47.000</b>	<b>0</b>	<b>47.000</b>	<b>47.000</b>	<b>47.000</b>	<b>47.000</b>	<b>47.000</b>		
9	Auszahlungen für Baumaßnahmen							0	0	0	0	0	0	0	0	0		
10	Auszahlungen von aktivierbaren Zuwendungen für Investitionen Dritter							0	0	0	0	0	0	0	0	0		
61.1	01/0700.781200	Zuw. f. Invest. Gemei						0	0	0	0	0	0	0	0	0		
11	Auszahlungen für den Erwerb von immateriellen Vermögensgegenständen							0	0	0	0	0	0	0	0	0		
12	Auszahlungen für den Erwerb von Grundstücken, gr.st.gl.Rechten und Gebäuden							0	0	0	0	0	0	0	0	0		
13	Auszahlungen für den Erwerb von übrigem Sachanlagevermögen							0	0	0	0	0	0	0	0	0		
14	Auszahlungen für den Erwerb von Finanzanlagevermögen							0	0	0	0	0	0	0	0	0		
15	sonstige Auszahlungen aus Investitionstätigkeit							0	0	0	0	0	0	0	0	0		
16	<b>= Summe der Auszahlungen aus Investitionstätigkeit</b>							<b>0</b>	<b>0</b>	<b>0</b>	<b>0</b>	<b>0</b>	<b>0</b>	<b>0</b>	<b>0</b>	<b>0</b>		
17	<b>= Saldo aus der Investitionstätigkeit</b>							<b>9.999</b>	<b>28.100</b>	<b>47.000</b>	<b>0</b>	<b>47.000</b>	<b>47.000</b>	<b>47.000</b>	<b>47.000</b>	<b>47.000</b>		





## Doppischer Produktplan 2025

Produktbereich	61	Allgemeine Finanzwirtschaft	verantwortlich:	FBL Zentrale Dienste/Finanzen			
Produktgruppe	61.2	sonstige allgemeine Finanzwirtschaft	Produktart:	extern und intern			
Produkt	61.2.01	Sonstige allgemeine Finanzwirtschaft	Rechtsbindung:	pflichtige Selbstverwaltungsaufgaben			
Beschreibung							
Aufnahme und Tilgung von Krediten, sofern eine direkte Zuordnung zu den Produkten nicht möglich ist Zinsauszahlungen für Kredite Zinseinnahmen aus der Anlage von Fest- oder Termingeldern weitere Finanzeinnahmen: Bußgelder, Zwangsgelder, Säumniszuschläge, Stundungs-, Verzugs- und Prozesszinsen; Verzinsung von Steuernachforderungen weitere Finanzausgaben: Kapitalertragssteuer, Säumniszuschläge, Stundungs- und Verzugszinsen; Verzinsung von zurückzuzahlenden Beträgen							
Auftrag	Zielgruppe						
Kommunalverfassung; Kreditverträge	Kreditinstitute						
Ziele							
Sicherstellung einer geordneten Finanzwirtschaft Finanzierung von Investitionen							
Finanzen in €							
		<b>Einzahlungen</b>	<b>Auszahlungen</b>	<b>Liquiditätssaldo</b>	<b>Erträge</b>	<b>Aufwendungen</b>	<b>Ergebnis</b>
Haushaltsvorjahr		1.000,00	12.400,00	-11.400,00	1.000,00	449.300,00	-448.300,00
Haushaltsjahr		5.000,00	12.400,00	-7.400,00	5.000,00	248.800,00	-243.800,00
Veränderung gegenüber dem Vorjahr		4.000,00	0,00	4.000,00	4.000,00	-200.500,00	204.500,00

## Doppischer Produktplan 2025

Produktbereich	Produktgruppe	Produkt	vorl. Ergebnis des Vorvorjahres 2023		Ansatz Vorjahr 2024		Ansatz HHJ 2025		Planung HHJ+1 2026		Planung HHJ+2 2027		Planung HHJ+3 2028	
			EUR	EUR	EUR	EUR	EUR	EUR	EUR	EUR	EUR	EUR	EUR	EUR
61	Allgemeine Finanzwirtschaft													
61.2	sonstige allgemeine Finanzwirtschaft													
61.2.01	Sonstige allgemeine Finanzwirtschaft													
<b>Teilergebnishaushalt</b>														
<b>Ertrags- und Aufwandsarten</b>														
1	Steuern und ähnliche Abgaben		0	0	0	0	0	0	0	0	0	0	0	0
2	Zuwendungen und allgemeine Umlagen		0	0	0	0	0	0	0	0	0	0	0	0
3	Sonstige Transfererträge		0	0	0	0	0	0	0	0	0	0	0	0
4	Öffentlich-rechtliche Leistungsentgelte		0	0	0	0	0	0	0	0	0	0	0	0
5	Privatrechtliche Leistungsentgelte		0	0	0	0	0	0	0	0	0	0	0	0
6	Kostenerstattungen und Kostenumlagen		0	0	0	0	0	0	0	0	0	0	0	0
7	Sonstige ordentliche Erträge		2.537	1.000	1.000	3.000	3.000	3.000	3.000	3.000	3.000	3.000	3.000	3.000
61.2.01.456200	Säumniszuschläge			1.000	1.000	3.000	3.000	3.000	3.000	3.000	3.000	3.000	3.000	3.000
61.2.01.459200	periodenfremde ord. Ertr.			0	0	0	0	0	0	0	0	0	0	0
8	Aktivierete Eigenleistungen		0	0	0	0	0	0	0	0	0	0	0	0
9	Bestandsveränderungen		0	0	0	0	0	0	0	0	0	0	0	0
10	= Erträge aus laufender Verwaltungstätigkeit		2.537	1.000	1.000	3.000	3.000	3.000	3.000	3.000	3.000	3.000	3.000	3.000
11	Personalaufwendungen		0	0	0	0	0	0	0	0	0	0	0	0
12	Versorgungsaufwendungen		0	0	0	0	0	0	0	0	0	0	0	0
13	Aufwendungen für Sach- und Dienstleistungen		0	0	0	0	0	0	0	0	0	0	0	0
14	Abschreibungen		2.204	0	0	0	0	0	0	0	0	0	0	0
15	Transferaufwendungen		0	0	0	0	0	0	0	0	0	0	0	0
16	Sonstige ordentliche Aufwendungen		0	100	100	0	0	0	0	0	0	0	0	0
61.2.01.543100	Geschäftsaufwendungen			100	100	0	0	0	0	0	0	0	0	0
17	= Aufwendungen aus laufender Verwaltungstätigkeit		2.204	100	100	0	0	0	0	0	0	0	0	0
18	= Ergebnis der laufenden Verwaltungstätigkeit (10.-17.)		333	900	900	3.000	3.000	3.000	3.000	3.000	3.000	3.000	3.000	3.000
19	Zinsen und sonstige Finanzerträge		838	0	0	2.000	2.000	2.000	2.000	2.000	2.000	2.000	2.000	2.000
61.2.01.461700	Zinserträge von Kreditinstituten			0	0	2.000	2.000	2.000	2.000	2.000	2.000	2.000	2.000	2.000
61.2.01.469100	Sonstige Finanzerträge			0	0	0	0	0	0	0	0	0	0	0
20	- Zinsen und sonstige Finanzaufwendungen		634	400	400	400	400	400	300	300	0	0	0	0
61.2.01.551700	Zinsaufwendungen an Kreditinstitute			400	400	400	400	400	300	300	0	0	0	0
61.2.01.559900	Sonstige Finanzaufwendungen			0	0	0	0	0	0	0	0	0	0	0
61.2.01.559901	Verwahrentgelte			0	0	0	0	0	0	0	0	0	0	0
21	= Finanzergebnis		204	-400	-400	1.600	1.600	1.700	1.700	2.000	2.000	2.000	2.000	2.000
22	= Ordentliches Ergebnis (18.+21.)		537	500	500	4.600	4.600	4.700	4.700	5.000	5.000	5.000	5.000	5.000



**Doppischer Produktplan 2025**

Produktbereich	61	Allgemeine Finanzwirtschaft	verantwortlich: FBL Zentrale Dienste/Finanzen		Planung HHJ+2		Planung HHJ+3	
			extern und intern	pflichtige Selbstverwaltungsaufgaben	2027	2028	2026	2027
Produktgruppe	61.2	sonstige allgemeine Finanzwirtschaft	Produktart:		Planung HHJ+1		Planung HHJ+2	
Produkt	61.2.01	Sonstige allgemeine Finanzwirtschaft	Rechtsbindung:		2026		2027	
Teilergebnishaushalt			Ansatz Vorjahr		Ansatz HHJ 2025		Ansatz HHJ+1	
Ertrags- und Aufwandsarten			2024		2025		2026	
			EUR	EUR	EUR	EUR	EUR	EUR
23		Außerordentliche Erträge	0	0	0	0	0	0
24		Außerordentliche Aufwendungen	0	0	0	0	0	0
25		= Außerordentliches Ergebnis	0	0	0	0	0	0
26		= Ergebnis vor Berücksichtigung der internen Leistungsbeziehungen (22.+25.)	537	500	4.600	4.700	5.000	5.000
27		Erträge aus internen Leistungsbeziehungen	0	0	0	0	0	0
28		- Aufwendungen aus internen Leistungsbeziehungen	0	0	0	0	0	0
29		= Gesamtergebnis des Teilhaushalts	537	500	4.600	4.700	5.000	5.000
Nachrichtlich:								
30		Nicht zahlungswirksame Erträge	0	0	0	0	0	0
31		Nicht zahlungswirksame Aufwendungen	2.204	0	0	0	0	0







**Übersicht über Sonderposten und Erträge aus der Auflösung von Sonderposten  
( in T€ )  
Gemeinde Melchow  
Haushaltsjahr 2025**

Sonderposten	Stand zum 31.12. des Vorvorjahres	Voraussicht- licher Stand zum 31.12. des Vorjahres	Erträge aus der Auflösung von Sonderposten			
			Ansatz des Haushalts- jahres	Planung 2025	Planung 2026	Planung 2027
			1	2	3	4
Sonderposten aus Zuwendungen für Investitionen und Investitionsfördermaßnahmen	2.079	2.331	92	90	104	98
Sonderposten aus investiven Schlüsselzuweisungen	187	194	20	15	11	7
Sonderposten aus Beiträgen und Baukostenzuschüssen	324	295	22	22	22	22
<b>Gesamtsumme:</b>	<b>2.590</b>	<b>2.820</b>	<b>134</b>	<b>127</b>	<b>137</b>	<b>127</b>



**Rücklagen- und Rückstellungsübersicht ( in T€ )**  
**Gemeinde Melchow**  
**Haushaltsjahr 2025**

Rücklagenarten	Stand zum 31.12. des Vorvorjahres	Voraus-sichtlicher Stand zum 31.12. des Vorjahres	Zuführung im Haushalts-jahr	Inanspruch-nahme im Haushaltsjahr	Voraus-sichtlicher Stand zum 31.12. des Haushalts-jahres
	1	2	3	4	5
Rücklage aus Überschüssen des ordentlichen Ergebnisses	1.745	1.576	0	133	1.443
Rücklage aus Überschüssen des außerordentlichen Ergebnisses	72	72	0	0	72
<b>Gesamtsumme Überschussrücklagen</b>	<b>1.817</b>	<b>1.648</b>	<b>0</b>	<b>133</b>	<b>1.515</b>
<b>Sonderrücklagen</b>	<b>0</b>	<b>0</b>	<b>0</b>	<b>0</b>	<b>0</b>
davon aus noch nicht verwendeten investiven Schlüsselzuweisungen	0	0	0	0	0
davon aus der ehemaligen kameralen allgemeinen Rücklage	0	0	0	0	0
<b>Gesamtsumme Sonderrücklagen</b>	<b>0</b>	<b>0</b>	<b>0</b>	<b>0</b>	<b>0</b>

Rückstellungsarten	Stand zum 31.12. des Vorvorjahres	Voraus-sichtlicher Stand zum 31.12. des Vorjahres	Zuführung im HH-Jahr	Inanspruch-nahme im HH-Jahr	Auflösung im HH-Jahr	Voraus-sichtlicher Stand zum 31.12. des HH-Jahres
	1	2	3	4	5	6
<b>Rückstellungen für Pensionen und ähnliche Verpflichtungen</b>	<b>0</b>	<b>0</b>	<b>0</b>	<b>0</b>	<b>0</b>	<b>0</b>
davon Pensionsrückstellungen	0	0	0	0	0	0
davon Beihilferückstellungen	0	0	0	0	0	0
davon Altersteilzeitrückstellungen	0	0	0	0	0	0
<b>Rückstellung für unterlassene Instandhaltung</b>	<b>49</b>	<b>0</b>	<b>0</b>	<b>0</b>	<b>0</b>	<b>0</b>
<b>Rückstellungen für die Rekultivierung und Nachsorge von Abfaldeponien</b>	<b>0</b>	<b>0</b>	<b>0</b>	<b>0</b>	<b>0</b>	<b>0</b>
<b>Rückstellungen für die Sanierung von Altlasten</b>	<b>0</b>	<b>0</b>	<b>0</b>	<b>0</b>	<b>0</b>	<b>0</b>
<b>sonstige Rückstellungen</b>	<b>13</b>	<b>4</b>	<b>4</b>	<b>4</b>	<b>0</b>	<b>4</b>
davon Rückstellungen für ungewisse Verbindlichkeiten im Rahmen des Finanzausgleichs und von Steuerschuldverhältnissen	0	0	0	0	0	0
davon Rückstellungen für drohende Verpflichtungen	0	0	0	0	0	0
aus Bürgschaften	0	0	0	0	0	0
aus Gewährleistungen	0	0	0	0	0	0
aus anhängigen Gerichtsverfahren	0	0	0	0	0	0
aus Baumaßnahmen	0	0	0	0	0	0
<b>Gesamtsumme Rückstellungen</b>	<b>62</b>	<b>4</b>	<b>4</b>	<b>4</b>	<b>0</b>	<b>4</b>





**Verbindlichkeitenübersicht ( in T€ )**  
**Gemeinde Melchow**  
**Haushaltsjahr 2025**



Art der Verbindlichkeit	Stand zum	Stand zum	mit einer Restlaufzeit von			voraussichtlicher Stand zum 31.12. des Haushaltsjahres
	31.12. des	31.12. des	bis zu einem Jahr	einem bis zu fünf Jahren	mehr als fünf Jahren	
	Vorvorjahres	Vorjahres				
	1	2	3	4	5	6
Anleihen	0	0	0	0	0	0
Verbindlichkeiten aus Krediten für Investitionen und Investitionsfördermaßnahmen	108	96	12	84	0	84
Verbindlichkeiten aus der Aufnahme von Kassenkrediten	0	0	0	0	0	0
Verbindlichkeiten aus Rechtsgeschäften, die einer Kreditaufnahme wirtschaftlich gleichkommen	0	0	0	0	0	0
erhaltene Anzahlungen	0	0	0	0	0	0
Verbindlichkeiten aus Lieferungen und Leistungen	0	0	0	0	0	0
Verbindlichkeiten aus Transferleistungen	0	0	0	0	0	0
Verbindlichkeiten gegenüber Sondervermögen	0	0	0	0	0	0
Verbindlichkeiten gegenüber verbundenen Unternehmen	0	0	0	0	0	0
Verbindlichkeiten gegenüber Zweckverbänden	0	0	0	0	0	0
Verbindlichkeiten gegenüber sonstigen Beteiligungen	0	0	0	0	0	0
sonstige Verbindlichkeiten	0	0	0	0	0	0
<b>Summe Verbindlichkeiten:</b>	<b>108</b>	<b>96</b>	<b>12</b>	<b>84</b>	<b>0</b>	<b>84</b>





**Übersicht über die aus Verpflichtungsermächtigungen voraussichtlich  
fällig werdenden Auszahlungen (in €)  
Gemeinde Melchow  
Haushaltsjahr 2025**

Verpflichtungsermächtigungen	voraussichtlich fällige Auszahlungen				
	2026 1	2027 2	2028 3	2029 4	2030 5
2025	0	0	0	0	0
2026	0	0	0	0	0
2027	0	0	0	0	0
2028	0	0	0	0	0
<b>Gesamtsumme Verpflichtungsermächtigungen</b>	0	0	0	0	0
<b>Nachrichtlich:</b> Im mittelfristigen Finanzplanungszeitraum vorgesehene Kreditaufnahmen für Investitionen (ohne Umschuldungskredite)					
	0	0	0	0	0