



Produktorientierter Haushalt

Haushaltssatzung 2025
Gemeinde Rüdnitz



**Amt Biesenthal – Barnim
Gemeinde Rüdnitz**

Produktorientierter Haushalt 2025

Haushaltssatzung

der Gemeinde Rüdnitz für das Haushaltsjahr 2025

Aufgrund des § 67 der Kommunalverfassung des Landes Brandenburg wird nach Beschluss der Gemeindevertretung der Gemeinde Rüdnitz vom 12.12.2024 folgende Haushaltssatzung erlassen.

§ 1

Der Haushaltsplan für das Haushaltsjahr 2025 wird

1. im Ergebnishaushalt mit dem Gesamtbetrag der

ordentlichen Erträge auf	4.324.300 €
ordentlichen Aufwendungen	4.613.900 €
außerordentliche Erträge auf	0 €
außerordentliche Aufwendungen	0 €

2. im Finanzhaushalt mit dem Gesamtbetrag der

Einzahlungen auf	4.334.200 €
Auszahlungen auf	4.636.900 €

festgesetzt.

Von den Einzahlungen und Auszahlungen des Finanzhaushaltes entfallen auf:

Einzahlungen aus laufender Verwaltungstätigkeit auf	4.191.600 €
Auszahlungen aus laufender Verwaltungstätigkeit auf	4.303.500 €
Einzahlungen aus der Investitionstätigkeit auf	142.600 €
Auszahlungen aus der Investitionstätigkeit auf	228.200 €
Einzahlungen aus der Finanzierungstätigkeit auf	0 €
Auszahlungen aus der Finanzierungstätigkeit auf	105.200 €
Einzahlungen aus der Auflösung von Liquiditätsreserven	0 €
Auszahlungen an Liquiditätsreserven	0 €



§ 2

Kredite zur Finanzierung von Investitionen und Investitionsförderungsmaßnahmen werden nicht festgesetzt.

§ 3

Verpflichtungsermächtigungen für Investitionen künftiger Haushaltsjahre werden nicht festgesetzt.

§ 4

Die Steuersätze für die Realsteuern, die in einer gesonderten Hebesatzsatzung festgesetzt worden sind, betragen:

1. Grundsteuer
 - a.) Für land- und forstwirtschaftliche Betriebe (Grundsteuer A) 250 v.H.
 - b.) Für die Grundstücke (Grundsteuer B) 300 v.H.
2. Gewerbesteuer 300 v.H.

§ 5

1. Die Wertgrenze, ab der außerordentliche Erträge und Aufwendungen als für die Gemeinde von wesentlicher Bedeutung angesehen werden, wird auf 10.000 € festgesetzt.
2. Die Wertgrenze für die insgesamt erforderlichen Auszahlungen, ab der Investitionen und Investitionsförderungsmaßnahmen im Finanzhaushalt einzeln darzustellen sind, wird auf 10.000 € festgesetzt.
3. Die Wertgrenze, ab der überplanmäßige und außerplanmäßige Aufwendungen und Auszahlungen der vorherigen Zustimmung der Gemeindevertretung Rüdnitz bedürfen, wird auf 10.000 € festgesetzt.
4. Die Wertgrenzen, ab der eine Nachtragshaushaltssatzung zu erlassen ist, werden bei:
 - a) der Entstehung eines zusätzlichen Fehlbetrages auf 30.000 € und
 - b) bei bisher nicht veranschlagten oder zusätzlichen Einzelaufwendungen oder Einzelauszahlungen auf 50.000 €

festgesetzt.

Rüdnitz,

A. Nedlin
Amtdirektor

Gemeinde Rüdnitz



VORBERICHT ZUR GEMEINDE RÜDNITZ

HAUSHALTSJAHR 2025



Inhalt

Vorwort	2
Die Gemeinde Rüdnitz im Überblick	2
Allgemeines	2
Gemeindliche Einrichtungen	2
Soziales Leben	3
Einwohnerentwicklung der Gemeinde Rüdnitz	3
Haushaltsplanung 2025 / Finanzplanung 2026 – 2028	4
Erträge der Gemeinde Rüdnitz	4
Entwicklung der Jahresrechnungen im Ergebnishaushalt und Finanzhaushalt	5
Entwicklung der Jahresrechnungen im Ergebnishaushalt	6
Entwicklung der Jahresrechnungen im Finanzhaushalt	6
Entwicklung der wichtigsten Erträge und Aufwendungen	7
Erträge und Aufwendungen im Vergleich zu den Vorjahren nach Kontengruppen	8
Informationen zu den einzelnen Kontengruppen	10
Wesentliche Abweichungen des Ergebnishaushaltes des Haushaltsplanes 2025 zum Ergebnisplan des Vorjahres	14
Entwicklung der Einzahlungen und Auszahlungen	15
Gegenüberstellung Ergebnis und Finanzhaushalt der laufenden Verwaltungstätigkeit	15
Entwicklung der Einzahlungen und Auszahlungen aus Investitions- und Finanzierungstätigkeit	16
Wesentliche Abweichungen der investiven Einzahlungen und Auszahlungen des Haushaltsplanes 2025 zum Plan des Vorjahres	18
Darstellung der Investitionsein- und –auszahlungen in den Jahren 2025 – 2028	19
Entwicklung der Verschuldung	19
Kassenkredite	20
Einfluss der Investitionen auf zukünftige Haushalte	20
Zahlungsmittelbestand	20
Kreditähnliche Rechtsgeschäfte	21
Rückstellungen	21
Weiteres	21



Vorwort

Die kommunale Haushalts- und Kassenverordnung des Landes Brandenburg erläutert in § 10 des Regelwerks die Notwendigkeit und Inhalt des Vorberichts zum Haushalt.

Der Vorbericht soll im Wesentlichen einen Überblick über den Stand und die Entwicklungen der Haushaltswirtschaft bieten und stellt damit eine bedeutende Informationsquelle für die politischen Gremien, die Öffentlichkeit sowie für die Aufsichtsbehörden zur Beurteilung der wirtschaftlichen Situation dar.

Der Vorbericht zeigt die wichtigsten Erträge und Aufwendungen sowie Einzahlungen und Auszahlungen. Die Schuldenentwicklung wird dokumentiert sowie ein Bild der Gesamtfinanzlage gezeichnet.

Weiterhin werden die wesentlichen Schwerpunkte der Haushaltsplanung dargestellt und näher erläutert sowie die Finanzplanung der kommenden drei Jahre und damit einhergehend die finanztechnischen Zielsetzungen dargelegt.

Die Gemeinde Rüdnitz im Überblick

Allgemeines

Rüdnitz liegt an der alten Handelsstraße, die in Fortsetzung der Pankelinie die Finow und die Oder berührte. Erstmals urkundlich erwähnt wurde der Ort als *Pecze Rudenicz* im Jahre 1367.

Sehenswert in Rüdnitz ist die im 13. Jahrhundert erbaute frühgotische Feldsteinkirche. Entwickelt hat sich der Ort im Stil eines typisch märkischen Dorfes.

Heute erstreckt sich das Gebiet der Gemeinde Rüdnitz über eine Fläche von 1.379 ha. Zur Gemeinde Rüdnitz gehört das Gemeindegebiet Albertshof. Im Gemeindegebiet lebten am 30.09.2024 2.135 Einwohner mit Hauptwohnsitz.

Gemeindliche Einrichtungen

In der Gemeinde befinden sich mehrere gemeindliche Einrichtungen, wie zum Beispiel die Kindertagesstätte „Traumhaus“, das Jugendhaus „Creatimus“ und das Gemeindezentrum im Gemeindegebiet Albertshof. Seit über 10 Jahren gehört auch die Feuerwehrwettkampfbahn mit angegliederter Bildungsstätte zum Eigentum der Gemeinde, welche als Begegnungsstätte genutzt wird.

Das Feuerwehrgerätehaus befindet sich in Trägerschaft des Amtes Biesenthal-Barnim.

In der Kindertagesstätte „Traumhaus“ werden momentan ca. 68 Kinder betreut, wovon der größte Teil der Kinder zur eigenen Gemeinde gehört. Die Beschulung der Kinder im Grundschulalter wird vorrangig in der Grundschule Grüntal vorgenommen.



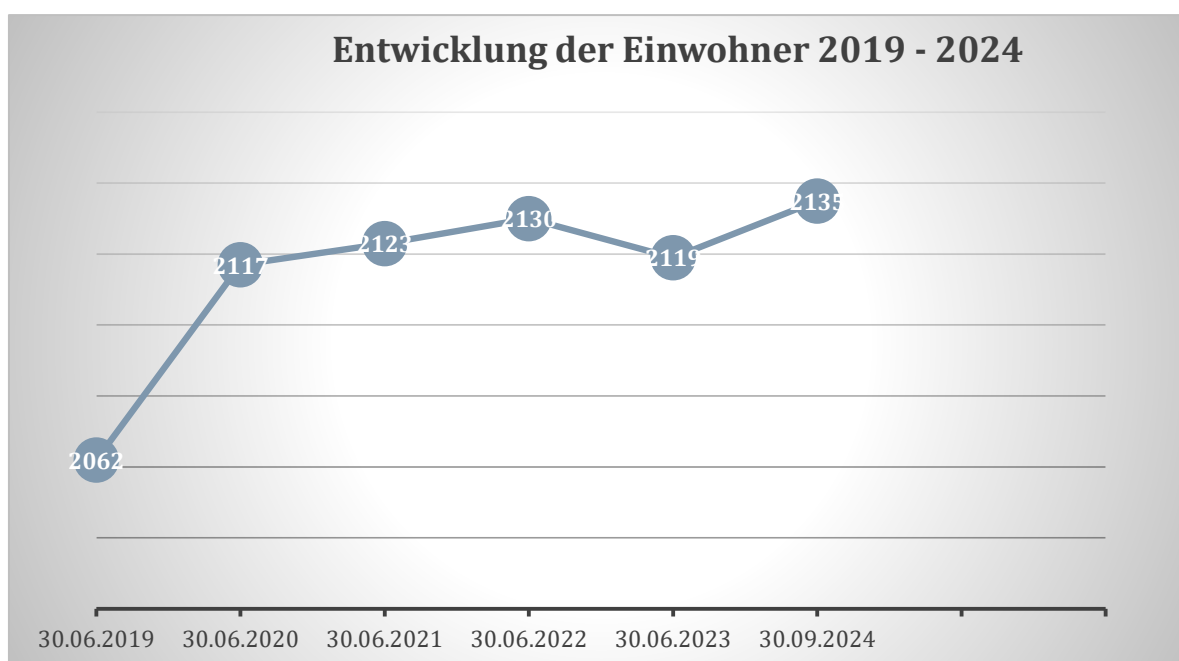
Soziales Leben

Die Gemeinde wird durch ein großes Vereinsspektrum geprägt. Die Palette reicht hier von Reitsportvereinen, über Handarbeits- bis hin zu Schützenvereine. All diese Gemeinschaften prägen das gemeindliche Geschehen in Rüdnitz.

In der Gemeinde Rüdnitz befinden sich 135 größere und kleinere Gewerbebetriebe.

Einwohnerentwicklung der Gemeinde Rüdnitz

Gemäß den Angaben des Einwohnermeldeamtes, des Amtes Biesenthal-Barnim, sind am 30.09.2024 **2135** Einwohner in der amtsangehörigen Gemeinde Rüdnitz mit Hauptwohnsitz gemeldet:



In der betrachteten Zeit zwischen 2019 – 2024 ist eine Entwicklungssteigerung der Einwohner von rund 3,5 % zu verzeichnen.

Die Gemeinde Rüdnitz hat in den vergangenen Jahren das Wohngebiet Sechsrutenstücke erschlossen. In Erbbaupacht wurden/werden hier Wohnbaugrundstücke vergeben. Auch eine Wohnanlage für altersgerechtes Wohnen fand hierbei Berücksichtigung. Weiterhin wird durch einen Vorhabenträger das B-Plan-Gebiet Bergstraße erschlossen. All diese Maßnahmen bedeuten für die Gemeinde einen deutlichen Zuzug und damit eine stetige Erhöhung der Einwohnerzahlen. Mit diesem Trend ergeben sich sowohl notwendige infrastrukturelle Maßnahmen in der Gemeinde, als auch in den Einrichtungen der Gemeinde Rüdnitz selbst.



Haushaltsplanung 2025 / Finanzplanung 2026 – 2028

Die Haushaltsplanung 2025 ist geprägt von den Investitionen hinsichtlich der Infrastruktur in der Gemeinde Rüdnitz. So wurden Planungsleistungen für den Ausbau des Gehweges an der Bahnhofstraße/Alte Heerstraße in die Planung aufgenommen. Weiterhin finden sich auch Planungsleistungen für den gemeindlichen Teil der Erschließungsmaßnahmen der Bergstraße im Haushalt wieder. Die Baukosten werden bei Vorlage der Planungen in den Folgejahren veranschlagt. Ebenso verhält es sich mit der geplanten LED-Umrüstung der Beleuchtung im Wohnpark, für welche die Planungsleistungen im Jahr 2025 veranschlagt wurden. Ein weiterer Schwerpunkt im Haushalt der Gemeinde Rüdnitz bildet die investive Verbandsumlage an den Schulverband Sydow. Diese wird im Jahr 2025 mit 108.200 € eingeplant. Für die kommenden Jahre 2026 und 2027 wurden jeweils 3.000 € im Plan veranschlagt. Vorgesehen sind in 2025 Maßnahmen im Bereich der Sockelsanierung, Außentreppe und einem Vordach, sowie Planungsleistungen für eine mögliche Kapazitätserweiterung.

Erträge der Gemeinde Rüdnitz

Die Gemeinde Rüdnitz erhält im Jahr 2025 die sogenannte Schlüsselzuweisung Plus in Höhe von 93.570,00 €. Hierbei handelt es sich um eine zusätzliche Zahlung, welche an Gemeinden mit einer im Landesvergleich erheblich unterdurchschnittlichen Finanzkraft pro Einwohnerin/Einwohner gezahlt wird.

Grundsätzlich ist festzuhalten, dass es Ziel der Gemeinde sein muss, ihre laufenden Aufwendungen durch ihre laufenden Erträge zu decken. Eine Einflussnahme hat die Gemeinde hier insbesondere bei den Steuererträgen. Hier muss es Zielstellung sein, dass sich die Gemeinde an den durchschnittlichen Hebesätzen des Landes orientiert. Dies insbesondere vor dem Hintergrund, dass bei der Berechnung der Schlüsselzuweisungen die Steuerkraft der Gemeinde auf die Durchschnittssätze nivelliert wird. Befinden sich die Hebesätze der Gemeinde unter dem Landesdurchschnitt, wird faktisch eine höhere Steuerkraft angenommen und davon ausgehend die Schlüsselzuweisung berechnet. Durch die niedrigeren Hebesätze büßt die Gemeinde aktiv Steuererträge ein.

In der Gemeinde Rüdnitz lagen die Hebesätze bis 2024 bei:

Grundsteuer A	200 v.H.	Nivellierungshebesatz lt. Orientierungsdaten 2025	335 v.H.
Grundsteuer B	400 v.H.	Nivellierungshebesatz lt. Orientierungsdaten 2025	415 v.H.
Gewerbsteuer	300 v.H.	Nivellierungshebesatz lt. Orientierungsdaten 2025	335 v.H.

In der Mitteilung der Orientierungsdaten für die Schlüsselzuweisung für das Jahr 2025 ist ersichtlich, dass die Landesdurchschnitte der Hebesätze höher liegen als die in der Gemeinde Rüdnitz geltenden Hebesätze. Aufgrund der Nivellierung der Steuererträge wird für die Gemeinde Rüdnitz für das Jahr



2025 fiktiv von einem höheren Steuerertrag von rund 114.955 €, die Gewerbesteuerumlage wurde hierbei außer Acht gelassen, ausgegangen. Damit wird deutlich, dass der Verzicht auf Steuererträge immer finanziell zu Lasten der Gemeinde geht. Ist die Kommune in der Lage trotz geringerer Hebesätze ihren Verpflichtungen nachzukommen, stellt dies auch kein Problem dar. Zeichnet sich jedoch ab, dass auch in der Finanzplanung der Haushaltsausgleich nicht erreicht wird, sind die Hebesätze zwingend dem Niveau des Landes anzupassen. Dies insbesondere vor dem Hintergrund, dass bei dauernder nicht gegebener Leistungsfähigkeit der Kommune ein Haushaltssicherungskonzept zu erstellen ist, in welchem Maßnahmen zur Haushaltskonsolidierung dargelegt werden müssen. Eine erste Maßnahme besteht hierbei immer in der Anpassung der Hebesätze sowie der Streichung von freiwilligen Leistungen. Um diesem Umstand zuvorzukommen sollten sich die Hebesätze grundsätzlich am Landesdurchschnitt orientieren um finanziell leistungsfähig zu sein. Dies ist Grundlage dafür den Bürgerinnen und Bürgern die notwendige Infrastruktur zur Verfügung zu stellen. Und darüber hinaus auch dem gemeinschaftlichen und kulturellen Leben in der Kommune im Rahmen der freiwilligen Leistungen, neben den pflichtigen Aufgaben, ebenfalls nachkommen zu können.

Insbesondere im Rahmen der Grundsteuerreform musste sich die Gemeinde nunmehr mit den geltenden Hebesätzen auseinandersetzen um neue Festlegungen treffen zu können. Hierbei wurden folgende Hebesätze beschlossen:

Grundsteuer A 250 v.H.
Grundsteuer B 300 v.H.
Gewerbesteuer 300 v.H.

Entwicklung der Jahresrechnungen im Ergebnishaushalt und Finanzhaushalt

Die finanzielle Leistungsfähigkeit orientiert sich am ordentlichen Ergebnis, welches im Ergebnishaushalt ausgewiesen wird. Der Haushaltsausgleich ist gemäß den Regelungen der Brandenburgischen Kommunalverfassung ausgeglichen, wenn der Gesamtbetrag der ordentlichen Erträge, die Höhe des Gesamtbetrages der ordentlichen Aufwendungen erreicht oder übersteigt.



Entwicklung der Jahresrechnungen im Ergebnishaushalt

	GESAMTÜBERSCHUSS/-FEHLBETRAG AUS DER ERGEBNISRECHNUNG
2017	174.863,26 €
2018	290.935,91 €
2019	569.144,69 €
2020	346.119,96 €
2021	279.421,51 €
2022	277.863,11 €
2023	383.433,63 €

In der Betrachtung der Ergebnisse der vorliegenden Jahresrechnungen zeigt sich, dass sich die Entwicklung in der Gemeinde deutlich positiv darstellt. Alle dargestellten Jahre konnten mit einem Überschuss im Ergebnishaushalt abgeschlossen werden. Hierbei wird deutlich, dass die Gemeinde Rüdnitz in der Lage ist, ihre laufenden Aufwendungen durch die laufenden Erträge zu decken. Die Aufgabenwahrnehmung beschränkte sich hierbei nicht nur auf den Bereich der pflichtigen Aufgaben, sondern es wurden auch umfangreiche freiwillige Leistungen in der Gemeinde erbracht.

Entwicklung der Jahresrechnungen im Finanzhaushalt

Jahr	SALDO AUS LFD. VERWALTUNGSTÄTIGKEIT	SALDO AUS INVESTITIONSTÄTIGKEIT
2017	183.990,86 €	- 74.029,94 €
2018	328.782,77 €	- 117.393,52 €
2019	601.416,91 €	- 162.530,85 €
2020	386.250,09 €	- 430.968,17 €
2021	350.009,51 €	-247.154,16 €
2022	363.859,24 €	- 1.893.319,67 €
2023	226.852,00 €	- 3.129.904,12 €

Auch in der Betrachtung der Salden aus laufender Verwaltungstätigkeit der letzten Jahre, ergibt sich ein positives Bild. Alle Jahre zeigen einen deutlichen Überschuss in diesem Bereich. Die Salden aus der Investitionstätigkeit weisen immer ein Defizit auf. Dies war jedoch bereits im Rahmen der jeweiligen Haushaltsplanung so veranschlagt. Deutlich wird, dass die Überschüsse aus der laufenden Verwaltungstätigkeit meistens den Saldo aus der Investitionstätigkeit decken. Insbesondere in den Jahren 2022 und 2023 konnte dies nicht erreicht werden, hier stand der Neubau der Kita „Traumhaus“ mit einem entsprechenden Finanzvolumen im Vordergrund.



Entwicklung der wichtigsten Erträge und Aufwendungen

Der Gesamtbetrag der ordentlichen Erträge und Aufwendungen sowie der außerordentlichen Erträge und Aufwendungen bedarf, gem. § 65 (2) Nr. 1a BbgKVerf, der Festsetzung in der Haushaltssatzung.

Im Ergebnishaushalt werden die wichtigsten Aufwands- und Ertragsarten differenziert in Staffelform dargestellt. Um einen schnellen Überblick über das zu erwartende Gesamtergebnis zu erhalten, werden entsprechende Salden ermittelt. Dabei erfolgt eine Unterteilung in das ordentliche Ergebnis (1. bis 22.) sowie das außerordentliche Ergebnis (23. bis 25.). Dem liegt die Überlegung zugrunde, dass Aufwendungen, die im Zusammenhang mit der gewöhnlichen Verwaltungstätigkeit anfallen, auch nur mit regelmäßig wiederkehrenden Erträgen gedeckt werden sollen.

Das Ergebnis aus ordentlichen Erträgen und ordentlichen Aufwendungen ist gemäß § 63 (4) BbgKVerf auszugleichen. Es ist ausgeglichen, wenn der Gesamtbetrag der ordentlichen Erträge die Höhe des Gesamtbetrages der ordentlichen Aufwendungen erreicht oder übersteigt.

Ordentliche Erträge: 4.324.300,00 €

Ordentliche Aufwendungen: 4.613.900,00 €

Außerordentliche Erträge und Aufwendungen sind solche, die auf unvorhersehbaren, seltenen und ungewöhnlichen Vorgängen von wesentlicher finanzieller Bedeutung beruhen. Auch Erträge und Aufwendungen aus der Veräußerung von Grundstücken, grundstücksgleichen Rechten, Bauten und Finanzanlagevermögen, sind als außerordentliche Erträge und Aufwendungen darzustellen (§ 4 (2) KomHKV). Mit der Haushaltsplanung 2025 ergibt sich kein außerordentliches Ergebnis.

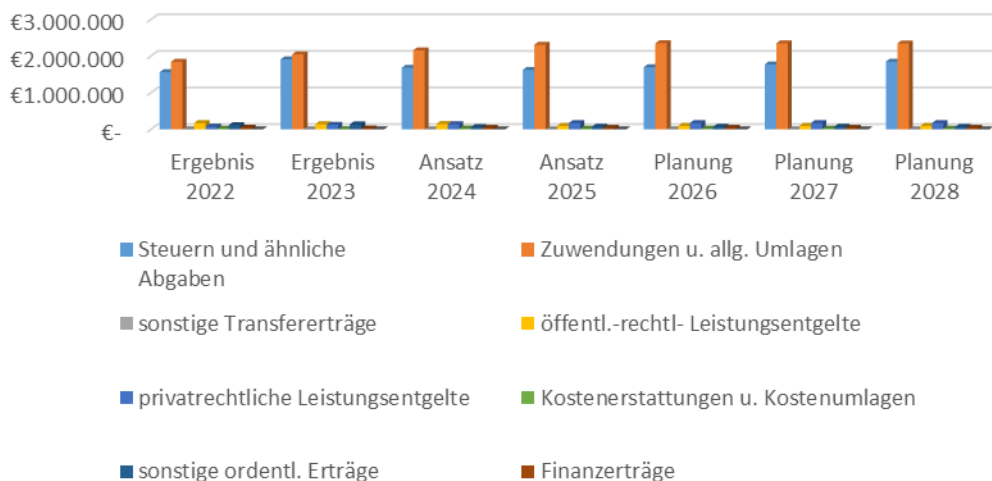


Erträge und Aufwendungen im Vergleich zu den Vorjahren nach Kontengruppen

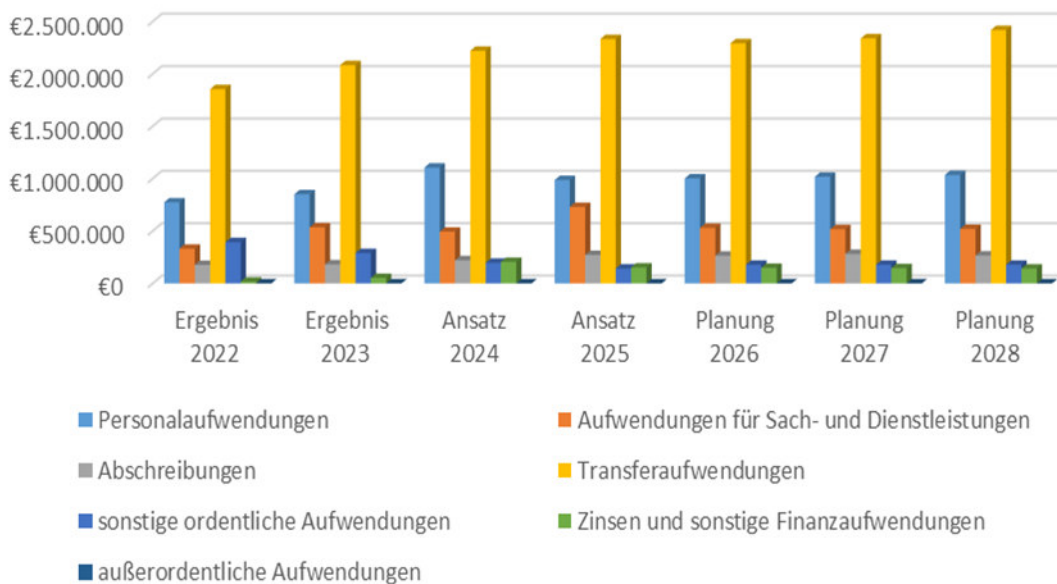
Konto	Ergebnis 2022	Ergebnis 2023	Ansatz 2024	Ansatz 2025	Planung 2026	Planung 2027	Planung 2028
Steuern und ähnliche Abgaben	1.559.727 €	1.910.046 €	1.681.500 €	1.623.200 €	1.697.500 €	1.772.500 €	1.847.500 €
Zuwendungen u. allg. Umlagen	1.845.934 €	2.046.321 €	2.155.700 €	2.310.600 €	2.351.600 €	2.348.700 €	2.344.500 €
sonstige Transfererträge	0 €	0 €	0 €	0 €	0 €	0 €	0 €
öffentl.-rechtl-Leistungsentgelte	171.334 €	138.134 €	143.200 €	95.400 €	95.400 €	95.100 €	95.100 €
privatrechtliche Leistungsentgelte	74.421 €	121.120 €	140.000 €	171.400 €	171.400 €	171.400 €	171.400 €
Kostenerstattungen u. Kostenumlagen	15.639 €	3.102 €	20.500 €	15.500 €	15.500 €	15.500 €	15.500 €
sonstige ordentl. Erträge	113.609 €	136.113 €	59.200 €	67.900 €	67.900 €	67.900 €	66.700 €
Finanzerträge	43.804 €	21.401 €	40.300 €	40.300 €	40.300 €	40.300 €	40.300 €
außerordentl. Erträge	0 €	0 €	0 €	0 €	0 €	0 €	0 €
Gesamterträge	3.824.468 €	4.376.235 €	4.240.400 €	4.324.300 €	4.439.600 €	4.511.400 €	4.581.000 €
Personalaufwendungen	774.020 €	850.558 €	1.105.700 €	986.400 €	1.002.000 €	1.018.500 €	1.035.000 €
Aufwendungen für Sach- und Dienstleistungen	331.660 €	534.646 €	493.600 €	729.700 €	530.100 €	517.200 €	519.300 €
Abschreibungen	176.838 €	180.763 €	220.800 €	270.700 €	264.600 €	281.900 €	266.500 €
Transferaufwendungen	1.854.790 €	2.084.439 €	2.221.200 €	2.333.100 €	2.292.600 €	2.339.200 €	2.418.700 €
sonstige ordentliche Aufwendungen	393.241 €	290.302 €	196.200 €	141.800 €	178.000 €	178.400 €	178.800 €
Zinsen und sonstige Finanzaufwendungen	16.056 €	52.094 €	205.800 €	152.200 €	148.800 €	145.400 €	142.000 €
außerordentliche Aufwendungen	0 €	0 €	0 €	0 €	0 €	0 €	0 €
Gesamtaufwendungen	3.546.605 €	3.992.802 €	4.443.300 €	4.613.900 €	4.416.100 €	4.480.600 €	4.560.300 €
Gesamtüberschuss /Gesamtfehlbetrag	277.863 €	383.434 €	-202.900 €	-289.600 €	23.500 €	30.800 €	20.700 €



Entwicklung der Erträge



Entwicklung der Aufwendungen





Informationen zu den einzelnen Kontengruppen

Steuern und ähnliche Abgaben

In den Steuern und ähnlichen Abgaben sind die Grundsteuer A, Grundsteuer B, Gewerbesteuer, der Gemeindeanteil an der Einkommen- und der Umsatzsteuer, sowie die Hundesteuer, Zweitwohnungssteuer und der Familienleistungsausgleich enthalten. Über den Betrachtungszeitraum ergibt sich eine sehr positive Entwicklung der Erträge in diesem Bereich. Weiterhin wurden im Rahmen der Haushaltsplanung 2025 insbesondere aufgrund der Grundsteuerreform die Hebesätze der Gemeinde diskutiert und neu festgesetzt. Die Gemeinde Rüdnitz verfolgt hierbei den Ansatz der Aufkommensneutralität. So dass bei der Grundsteuer A und B keine Änderungen im Ansatz zu 2024 vorliegen. Die Gewerbesteuer wurde mit 300.000 € im Plan und damit, aufgrund der Entwicklungen, um 100.000 € reduziert, veranschlagt. .

Zuwendungen und allgemeine Umlagen

Im Bereich der Zuwendungen und allgemeinen Umlagen sind die allgemeinen Schlüsselzuweisungen inklusive der Schlüsselzuweisung plus, die Zuweisungen für laufende Zwecke von Gemeinden und Gemeindeverbände und die Auflösung von Sonderposten enthalten. Hier ist gegenüber den Jahren 2023 und 2024 eine Erhöhung zu verzeichnen. Die Schlüsselzuweisung in den Jahren 2023 und 2024 fielen geringer aus als im Planjahr 2025. Grund hierfür sind die vergleichsweise hohen Gewerbesteuererträge der Vorjahre. Ein Rückgang der Gewerbesteuererträge führt für das Planjahr 2025 zu höheren Schlüsselzuweisungen. Die Gemeinde Rüdnitz erhält auch im Jahr 2025 die Schlüsselzuweisung Plus, welche in Höhe von 93.570,00 € gezahlt wird. Hierbei handelt es sich um eine zusätzliche Zahlung, welche an Gemeinden mit einer im Landesvergleich erheblich unterdurchschnittlichen Finanzkraft pro Einwohnerin/Einwohner gezahlt wird. Weiterhin ergeben sich bei den Zuweisungen des Landkreises im Bereich der Kindertageseinrichtungen geringere Erträge. Hierbei ist insbesondere auf die Personalkosten zu verweisen. Da diese in der Planung geringer ausfallen, ist auch der Planansatz der Erstattung des Personalbedarfs entsprechend geringer.

Öffentlich-rechtliche Leistungsentgelte

Die Benutzungsgebühren und ähnliche Entgelte und die Auflösung von Sonderposten aus Beiträgen, Baukosten- und Investitionszuschüssen der einzelnen Produktbereiche, sind in dieser Position zusammengefasst. In der Betrachtung ist erkennbar, dass ab dem Haushaltsjahr 2025 ein Rückgang zu verzeichnen ist. Hier sind insbesondere die Elternbeiträge für die Kindertagesbetreuung zu berücksichtigen. Mit der Einführung des Gute-Kita-Gesetzes sowie der Elternbeitragsentlastung ab dem 01.01.2023 sind bestimmte Einkommensgruppen ganz bzw. teilweise von den Elternbeiträgen befreit. Da diese Entlastung nunmehr gesetzlich festgelegt werden soll, zeigen sich die Entwicklungen entsprechend auch in den Folgejahren. Weiterhin sind die Kitajahre 3-5 beitragsfrei. Die damit entstehenden Beitragsausfälle werden durch entsprechende Pauschalen des Landes kompensiert.



privatrechtliche Leistungsentgelte

Die privatrechtlichen Leistungsentgelte ergeben sich insbesondere aus Mieten, Pachten und Erbbaurechten an kommunalen Grundstücken. Die positiven Veränderungen in diesem Bereich resultieren aus der absehbaren Ertragsentwicklung von Erbbaurechten des Baugebietes Sechsrutenstücke.

Kostenerstattungen und Kostenumlagen

Im Bereich der Kostenerstattungen und Kostenumlagen ergibt sich ein Rückgang. Der Rückgang ist auf die geringeren Ausgleichszahlungen für die Betreuung gemeindefremder Kinder zurückzuführen.

Sonstige ordentliche Erträge

Die sonstigen ordentlichen Erträge setzen sich aus den Konzessionsabgaben sowie aus den periodenfremden Erträgen und Erträgen aus der Auflösung von Sonderposten zusammen. Im Jahr 2025 ist eine Steigerung zu 2024 zu verzeichnen, dies liegt an den Erträgen aus Auflösung von Sonderposten im Bereich Spielplätze, Parkanlagen sowie gemeindlichen Einrichtungen.

Finanzerträge

Im Bereich Zinsen und sonstigen Finanzerträge haben insbesondere die Gewinnanteile an verbundenen Unternehmen Auswirkungen auf die Ertragslage. Ab dem Jahr 2024 sind diese relativ konstant.

Außerordentliche Erträge

Als außerordentliche Erträge werden all diejenigen zusammengefasst, die nicht zur gewöhnlichen Geschäfts- bzw. Verwaltungstätigkeit zu zählen sind. Außerordentliche Erträge fallen unregelmäßig an. Sie unterliegen keiner konstanten Entwicklung. Im Haushaltsjahr 2025 sind keine außerordentlichen Erträge geplant.

Gesamterträge

Die Gesamterträge entwickeln sich in der Betrachtung der dargestellten Jahre positiv. Ausschlaggebend hierfür sind insbesondere die Bereiche der Steuern und ähnlichen Abgaben, der Zuwendungen und allgemeinen Umlagen und der privatrechtlichen Leistungsentgelte. Durch die Ausweisung des neuen Baugebietes Sechsrutenstücke ergeben sich steigende Einwohnerzahlen, welche zu höheren Erträgen im Rahmen der Steuern, der Schlüsselzuweisungen sowie Leistungsentgelte führen.



Personalaufwendungen

Die Personalaufwendungen sind in der Betrachtung der Jahre 2022 bis 2024 kontinuierlich gestiegen. Dies ergibt sich bei einer 100%-Planung zum einen aus den regelmäßigen Tarifierhöhungen und zum anderen aus den Personalzuwächsen der letzten Jahre. Ab dem Planjahr 2025 wird diese Entwicklung jedoch unterbrochen und auch für die Folgejahre im Trend zwar steigend aber nicht auf dem Niveau der Vorjahre bis 2024 fortgesetzt. Aufgrund der Erkenntnisse der letzten Jahre, zeigt sich immer wieder deutlich, dass durch nicht besetzte Stellen, Langzeiterkrankungen oder die Beschäftigung in Teilzeit Finanzmittel am Jahresende verfügbar bleiben. Diese Entwicklungen und Erkenntnisse wurden in der Haushaltsplanung 2025 und für die Folgejahre berücksichtigt.

Aufwendungen für Sach- und Dienstleistungen

Hier sind Aufwendungen für die Bewirtschaftung und Unterhaltung von Grundstücken und baulichen Anlagen, wie auch die Unterhaltung der Geräte-, Ausstattungs- und Ausrüstungsgegenstände enthalten. Die Planungsgröße in diesem Bereich ist von den Vorhaben abhängig, die in den Planjahren in den verschiedenen Bereichen umgesetzt werden sollen. Insbesondere die Maßnahmen im Kitabereich, Mardervergrämung, sowie die erhöhten Aufwendungen im Bereich der Gemeindestraßen und die Vorhaben am Gemeindezentrum Albertshof führen im Jahr 2025 zu einer deutlichen Erhöhung

Abschreibungen

Die Abschreibungen stellen den Werteverzehr des kommunalen Vermögens dar. Auch hier ergeben sich immer einige Schwankungen. Das Abschreibungsvolumen ist primär von den Investitionen abhängig. Um den Werteverlust in der Gesamtheit der Bilanz so gering wie möglich zu halten, sind kontinuierliche Investitionen in Größe des Werteverzehrs notwendig. Damit bleiben die Bilanzsummen stabil und die Gemeinde kann ein konstantes Anlagevermögen aufweisen. Durch den Kita bau ergeben sich im Bereich der Abschreibungen deutliche Erhöhungen. Ab dem Jahr 2025 ist der volle Abschreibungssatz von rund 81.000 € jährlich im Plan veranschlagt.

Transferaufwendungen

Die Transferaufwendungen setzen sich aus Zuschüssen und Zuweisungen und aus der Gewerbesteuerumlage sowie der Kreis- und Amtsumlage zusammen. Hier ergaben sich in den letzten Jahren entsprechende Erhöhungen. Trotz der Beibehaltung des Kreisumlagesatzes von 42% steigt die Kreisumlage in Summe für die Gemeinde Rüdnitz um rund 71.800€. Die Amtsumlage und die Gewerbesteuerumlage sind im Gegensatz zu 2024 gesunken.



Sonstige ordentliche Aufwendungen

Die sonstigen ordentlichen Aufwendungen enthalten die Kosten, die im Rahmen der gewöhnlichen Geschäftstätigkeit eines Unternehmens anfallen, jedoch nicht direkt in die Kategorie der Materialaufwendungen, Personalaufwendungen oder Abschreibungen fallen. Eine Reduzierung ist für das Jahr 2025 zu erkennen. Grund hierfür ist die Reduzierung des Planansatzes der Schulkostenerstattungen an den Zweckverband. Gemäß dem Beschluss N7/2024 der Verbandsversammlung des Schulverbandes Sydow vom 26.09.2024 wurden die Guthaben aus den Schulkostenabrechnungen nicht an die Verbandsgemeinden ausgezahlt, sondern als Vorausleistung einbehalten. In den Folgejahren erfolgt die Schulkostenerstattung wieder regulär.

Zinsen und sonstige Finanzaufwendungen

Im Bereich der Zinsen und sonstigen Finanzaufwendungen ist eine Steigerung ab dem Haushaltsjahr 2023 zu erkennen. Da die Kreditaufnahme in Höhe von 5.000.000 € erst im September 2023 erfolgte, fielen die Zinsen nur anteilig an. Ab dem Haushaltsjahr 2024 sind die vollständigen Zinsaufwendungen abgebildet.

Außerordentliche Aufwendungen

Als außerordentliche Aufwendungen werden all diejenigen zusammengefasst, die nicht zur gewöhnlichen Geschäfts- bzw. Verwaltungstätigkeit zu zählen sind. Außerordentliche Aufwendungen fallen unregelmäßig an. Sie unterliegen keiner konstanten Entwicklung. Im Haushaltsjahr 2025 sind keine außerordentlichen Aufwendungen geplant.

Gesamtaufwendungen

Die Gesamtaufwendungen weisen in den dargestellten Jahren eine steigende Entwicklung auf. Grund hierfür sind unter anderem die steigenden Aufwendungen für Sach- und Dienstleistungen. Weiterhin sind im Rahmen der Investitionen auch die Abschreibungen, die Bewirtschaftungskosten sowie die besonderen Verwaltungs- und Betriebsaufwendungen stetig steigend. Auch die Transferaufwendungen zeigen in ihrer Entwicklung eine stetige Erhöhung auf. In der Gesamtbetrachtung kann festgestellt werden, dass den gestiegenen Aufwendungen auch höhere Erträge gegenüber stehen. In den vergangenen Jahren war die Gemeinde in der Lage ihren Verpflichtungen nachzukommen und die laufenden Aufwendungen aus den laufenden Erträgen zu decken.



Wesentliche Abweichungen des Ergebnishaushaltes des Haushaltsplanes 2025 zum Ergebnisplan des Vorjahres

Konto	Ansatz 2024	Ansatz 2025	Absolut	in %	Begründung
Steuern und ähnliche Abgaben	1.681.500 €	1.623.200 €	-58.300 €	-3%	Rückgang Gewerbesteuer
Zuwendungen u. allg. Umlagen	2.155.700 €	2.310.600 €	154.900 €	7%	Anstieg in 2025 aufgrund höherer Schlüsselzuweisungen vom Land
sonstige Transfererträge	0 €	0 €	0 €	0%	
öffentl.-rechtl- Leistungsentgelte	143.200 €	95.400 €	-47.800 €	-33%	Reduzierung der Elternbeiträge durch Gute-Kita-Gesetz, Elternbeitragsentlastung und beitragsfreie Jahre
privatrechtliche Leistungsentgelte	140.000 €	171.400 €	31.400 €	22%	Erbbaurechte Sechstutenstücke
Kostenerstattungen u. Kostenumlagen	20.500 €	15.500 €	-5.000 €	-24%	geringere Ausgleichszahlung gemeindefremder Kinder in der kommunalen Einrichtung
sonstige ordentl. Erträge	59.200 €	67.900 €	8.700 €	15%	Erhöhung der Sonderpostenauflösung, Erträge aus Mieten,Pachten und Erbbauzins- Sechsrutenstücke
Finanzerträge	40.300 €	40.300 €	0 €	0%	
außerordentl. Erträge	0 €	0 €	0 €	0%	
Gesamterträge	4.240.400 €	4.324.300 €	83.900 €	2%	Erhöhung siehe Begründung der Einzelkostenarten
Personalaufwendungen	1.105.700 €	986.400 €	-119.300 €	-11%	Personalkostenplanung unter Berücksichtigung der prozentualen Einsparungen der letzten Jahre, Anpassung des tatsächl. Mittelabflusses, Berücksichtigung von Langzeiterkrankten, Teilzeitbeschäftigten und nicht besetzten Stellen
Aufwendungen für Sach- und Dienstleistungen	493.600 €	729.700 €	236.100 €	48%	höhere Planansätze, Mehraufwendungen durch Kitaneubau, höhere Unterhaltungsaufwendungen im Bereich Kita, Gemeindestraßen sowie gemeindliche Einrichtungen
Abschreibungen	220.800 €	270.700 €	49.900 €	23%	Anpassung an Investitionen / insb. Kitabau
Transferaufwendungen	2.221.200 €	2.333.100 €	111.900 €	5%	höhere Kreis- und allg. Verbandsumlage an den Schulverband, Amtsumlage gesunken
sonstige ordentliche Aufwendungen	196.200 €	141.800 €	-54.400 €	-28%	Reduzierung der Schulkostenerstattung an den Zweckverband
Zinsen und sonstige Finanzaufwendungen	205.800 €	152.200 €	-53.600 €	0%	geringere Zinsaufwendungen gegenüber dem Vorjahresansatz, Kreditaufnahme geringer als ursprünglich geplant
außerordentliche Aufwendungen	0 €	0 €	0 €	0%	
Gesamtaufwendungen	4.443.300 €	4.613.900 €	170.600 €	4%	Erhöhung siehe Begründung der Einzelkostenarten

Die Aufwendungen im Ergebnishaushalt sind auch auf die Finanzkonten der laufenden Verwaltungstätigkeit zu übertragen. Lediglich die nicht zahlungswirksamen Sachverhalte, wie Sonderposten oder Abschreibungen, sind im Finanzhaushalt nicht zutreffend.



Entwicklung der Einzahlungen und Auszahlungen

Die Pflicht zur Aufstellung eines Finanzhaushaltes bzw. einer Finanzrechnung ist insbesondere aus den Besonderheiten der öffentlichen Haushaltsplanung und Rechenschaftslegung hergeleitet. Der Finanzhaushalt ist als Planungskomponente zur Finanzrechnung rechtlich verbindlich vorgeschrieben. Durch die Darstellung aller tatsächlichen Ströme des liquiden Mittel zu- und -abflusses wird es möglich, aussagekräftige Informationen über die tatsächliche finanzielle Lage der Kommunen zu liefern.

Alle Zahlungsströme werden im Finanzhaushalt abgebildet. Dies betrifft eine überwiegende Anzahl der im Ergebnishaushalt dargestellten Erträge und Aufwendungen. Abweichend davon weisen einige Positionen jedoch Unterschiede auf, die sich aus der nicht bestehenden Zahlungs- bzw. Ergebniswirksamkeit ergeben. Hier sind insbesondere die Abschreibungen bzw. Auflösung der Sonderposten als Beispiele zu benennen.

Gegenüberstellung Ergebnis und Finanzhaushalt der laufenden Verwaltungstätigkeit

Haushaltsplanung 2025

	ERGEBNISRECHNUNG	FINANZRECHNUNG
Steuern und ähnliche Abgaben	1.623.200 €	1.623.200 €
Zuwendungen u. allg. Umlagen	2.310.600 €	2.218.700 €
Öffentl.-rechtl. Leistungsentgelte	95.400 €	63.000 €
Privatrechtliche Leistungsentgelte	171.400 €	171.400 €
Kostenerstattungen und -umlagen	15.500 €	15.500 €
Sonst. ordentl. Erträge/Einzahl.	67.900 €	59.500 €
Finanzerträge/-einzahlungen	40.300 €	40.300 €
Außerordentl. Erträge/Einzahl.	0 €	0 €
Gesamterträge / Gesamteinzahl.	4.324.300 €	4.191.600 €
Personalaufwendungen/-auszahl.	986.400 €	986.400 €
Aufwend./Auszahl. für Sach- und Dienstl.	729.700 €	729.700 €
Abschreibungen	270.700 €	0 €
Transferaufwendungen/-auszahlungen	2.333.100 €	2.293.400 €
Sonstige ordentliche Aufwendungen / Auszahlungen	141.800 €	0 €
Zinsen und sonstige Finanzaufwendungen/Auszahl.	152.200 €	294.000 €
Außerordentliche Aufwend./Auszahl.	0 €	0 €
Gesamtaufwendungen/-auszahlungen	4.613.900 €	4.303.500 €
Saldo	-289.600 €	-111.900 €



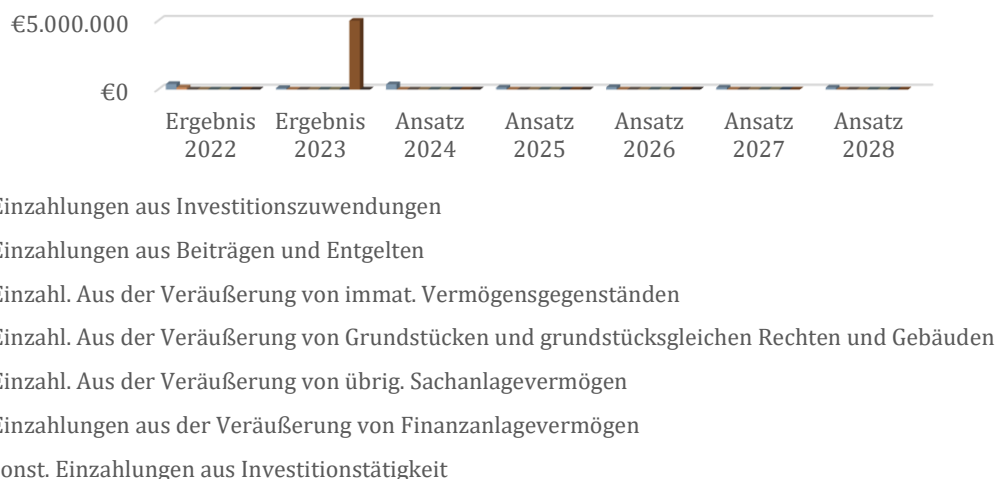
Zwischen der Ergebnis- und der Finanzrechnung ergibt sich ein Unterschiedsbetrag in Höhe von 177.700 €. Beide schließen mit einem Defizit ab, jedoch fällt dieses in der Finanzrechnung deutlich geringer aus. Grund hierfür sind die nicht zahlungswirksamen Abschreibungen, welche in der Finanzrechnung nicht enthalten sind. Damit stellt sich das Ergebnis in der Finanzrechnung deutlich besser dar.

Entwicklung der Einzahlungen und Auszahlungen aus Investitions- und Finanzierungstätigkeit

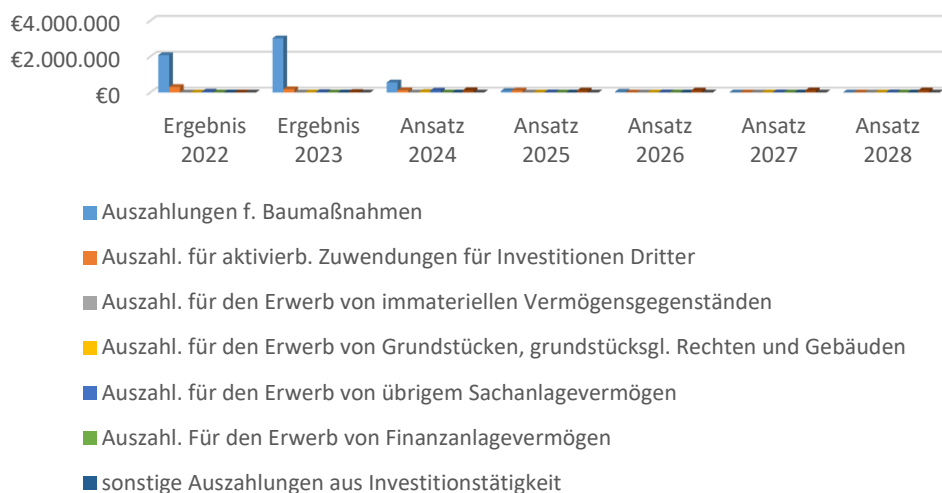
Konto	Ergebnis 2022	Ergebnis 2023	Ansatz 2024	Ansatz 2025	Ansatz 2026	Ansatz 2027	Ansatz 2028
Einzahlungen aus Investitionszuwendungen	402.369 €	104.815 €	382.000 €	142.600 €	174.600 €	142.600 €	142.600 €
Einzahlungen aus Beiträgen und Entgelten	144.805 €	0 €	0 €	0 €	0 €	0 €	0 €
Einzahl. Aus der Veräußerung von immat. Vermögensgegenständen	0 €	0 €	0 €	0 €	0 €	0 €	0 €
Einzahl. Aus der Veräußerung von Grundstücken und grundstücksgleichen Rechten und Gebäuden	0 €	0 €	0 €	0 €	0 €	0 €	0 €
Einzahl. Aus der Veräußerung von übrig. Sachanlagevermögen	0 €	0 €	0 €	0 €	0 €	0 €	0 €
Einzahlungen aus der Veräußerung von Finanzanlagevermögen	0 €	0 €	0 €	0 €	0 €	0 €	0 €
sonst. Einzahlungen aus Investitionstätigkeit	0 €	0 €	0 €	0 €	0 €	0 €	0 €
Einzahlungen aus der Aufnahme von Krediten für Investitionen	0 €	5.000.000 €	0 €	0 €	0 €	0 €	0 €
sonst. Einzahlungen aus der Finanzierungstätigkeit	0 €	0 €	0 €	0 €	0 €	0 €	0 €
Gesamteinzahlungen aus Investitions- und Finanzierungstätigkeit	547.174 €	5.104.815 €	382.000 €	142.600 €	174.600 €	142.600 €	142.600 €
Auszahlungen f. Baumaßnahmen	2.084.581 €	3.024.047 €	561.700 €	83.000 €	40.000 €	0 €	0 €
Auszahl. für aktivierb. Zuwendungen für Investitionen Dritter	309.088 €	183.000 €	121.300 €	108.200 €	3.000 €	3.000 €	3.000 €
Auszahl. für den Erwerb von immateriellen Vermögensgegenständen	1.012 €	1.012 €	1.000 €	1.000 €	1.000 €	1.000 €	1.000 €
Auszahl. für den Erwerb von Grundstücken, grundstücksgl. Rechten und Gebäuden	493 €	2.828 €	25.000 €	25.000 €	0 €	0 €	0 €
Auszahl. für den Erwerb von übrigem Sachanlagevermögen	45.120 €	23.832 €	101.200 €	11.000 €	9.500 €	9.500 €	9.500 €
Auszahl. Für den Erwerb von Finanzanlagevermögen	0 €	0 €	0 €	0 €	0 €	0 €	0 €
sonstige Auszahlungen aus Investitionstätigkeit	200 €	0 €	0 €	0 €	0 €	0 €	0 €
Auszahl. für die Tilgung von Krediten für Investitionen	0 €	25.000 €	127.600 €	105.200 €	108.600 €	112.000 €	115.600 €
sonst. Auszahlungen aus Finanzierungstätigkeit	0 €	0 €	0 €	0 €	0 €	0 €	0 €
Gesamtauszahlungen aus Investitions- und Finanzierungstätigkeit	2.440.494 €	3.259.719 €	937.800 €	333.400 €	162.100 €	125.500 €	129.100 €



Entwicklung der Investitionseinzahlungen inkl. Finanzierungstätigkeit



Entwicklung der Investitionsauszahlungen inkl. Finanzierungstätigkeit



In den Darstellungen wird deutlich, dass insbesondere in den Jahren 2022 und 2023 ein deutlicher Anstieg bei den Auszahlungen für Baumaßnahmen zu verzeichnen ist. Die hier geplante Maßnahme, der Kitaneubau, konnte in den Jahren 2022 und 2023 umgesetzt werden.



Wesentliche Abweichungen der investiven Einzahlungen und Auszahlungen des Haushaltsplanes 2025 zum Plan des Vorjahres

Konto	Ansatz 2024	Ansatz 2025	Abweichung		Begründung in 2025
			Absolut	in %	
Einzahlungen aus Investitionszuwendungen	382.000 €	142.600 €	-239.400 €	-62,67%	die Reduzierung ergibt sich vordergründig aus dem geringeren Mehrbelastungsausgleich, in 2023 wurde im Zuge der Baumaßnahme Dorfstraße eine Spitzabrechnung vorgenommen, zudem fallen die Fördermittel im Bereich Kita sowie Investitionszuweisungen vom Land geringer aus
Einzahlungen aus Beiträgen und Entgelten	0 €	0 €	0 €	0,00%	
Einzahlungen aus der Veräußerung von immateriellen Vermögensgegenständen	0 €	0 €	0 €	0,00%	
Einzahlungen aus der Veräußerung von Grundstücken, grundstücksgleichen Rechten und Gebäuden	0 €	0 €	0 €	0,00%	
Einzahlungen aus der Veräußerung von übrigem Sachanlagevermögen	0 €	0 €	0 €	0,00%	
Einzahlungen aus der Veräußerung von Finanzanlagevermögen	0 €	0 €	0 €	0,00%	
sonstige Einzahlungen aus der Investitionstätigkeit	0 €	0 €	0 €	0,00%	
Einzahlungen aus der Aufnahme von Krediten für Investitionen	0 €	0 €	0 €	0,00%	
Gesamteinzahlungen aus Investitions- und Finanzierungstätigkeit	382.000 €	142.600 €	-239.400 €	-62,67%	Veränderung siehe Begründung der Einzelkontenarten
Auszahlungen f. Baumaßnahmen	561.700 €	83.000 €	-478.700 €	-85,22%	höhere Kosten in 2024 durch den Kitaneubau sowie den geplanten Auszahlung für Tiefbaumaßnahmen für den Gehweg Bahnhofstraße / Alte Heerstraße, in 2025 wurden nur Planungsleistungen dafür eingeplant und erst fortfolgend werden die Bauleistungen berücksichtigt
Auszahl. für aktivierb. Zuwendungen für Investitionen Dritter	121.300 €	108.200 €	-13.100 €	-10,80%	investive Verbandsumlage Schulverband Sydow in 2025 geringer
Auszahl. für den Erwerb von immateriellen Vermögensgegenständen	1.000 €	1.000 €	0 €	0,00%	keine Änderung
Auszahl. für den Erwerb von Grundstücken, grundstücksgl. Rechten und Gebäuden	25.000 €	25.000 €	0 €	0,00%	keine Änderung
Auszahl. für den Erwerb von übrigem Sachanlagevermögen	101.200 €	11.000 €	-90.200 €	-89,13%	Beschaffungen fallen im Jahr 2025 geringer aus
Auszahl. für den Erwerb von Finanzanlagevermögen	0 €	0 €	0 €	0,00%	
sonstige Auszahlungen aus Investitionstätigkeit	0 €	0 €	0 €	0,00%	
Auszahl. für die Tilgung von Krediten für Investitionen	127.600 €	105.200 €	-22.400 €	-17,55%	geringerer Zinsaufwand gegenüber dem Vorjahrsansatz, benötigtes Kreditvolumen geringer als geplant
sonst. Auszahlungen aus Finanzierungstätigkeit	0 €	0 €	0 €	0,00%	
Gesamtauszahlungen aus Investitions- und Finanzierungstätigkeit	937.800 €	333.400 €	-604.400 €	-64,45%	siehe Begründung der Einzelkontenarten



Darstellung der Investitionsein- und -auszahlungen in den Jahren 2025 – 2028

Planungsstelle	Bezeichnung	Ansatz aktuelles Jahr	Finanzplan 1.Jahr	Finanzplan 2.Jahr	Finanzplan 3.Jahr	Bemerkungen
21.1.01/0210.781300	Zuw. f. Invest. Zweckverb.	108.200 €	3.000 €	3.000 €	3.000 €	inv. Verbandsumlage Schulverband
36.5.01/0364.783100	Ausz. Erwerb bewegl. Vermögen	2.500 €	2.500 €	2.500 €	2.500 €	Teppiche Gruppenräume
36.5.01/0364.783200	Auszahl. Erwerb GWG	2.000 €	2.000 €	2.000 €	2.000 €	Geringwertige Wirtschaftsgüter Kita
36.5.01/0365.783400	Ausz. Erwerb immat. Vermögen	1.000 €	1.000 €	1.000 €	1.000 €	Software f. Beobachtungs- und Entwicklungsdokumentation
36.6.03/0410.785300	Baumaßnahmen Spielplatz	3.000 €	- €	- €	- €	BV Spielplatz Sitzlaube
51.1.01/0091.785200	Ausz. Tiefbaumaßnahmen	15.000 €	- €	- €	- €	Endausbau Sechsrutenstücke
54.1.01/0541.681100	Investitionszuw. Land	26.000 €	26.000 €	26.000 €	26.000 €	Investitionszuwendung pauschaler Mehrbelastungsausgleich
54.1.01/0551.785200	Ausz. Tiefbaumaßnahmen	20.000 €	- €	- €	- €	Gehweg Bahnhofstraße / Alte Heerstraße
54.1.01/0560.783100	Ausz. Erwerb bewegl. Vermögen	2.000 €	2.000 €	2.000 €	2.000 €	Stadtmobiliar
54.1.01/0560.783200	Auszahl. Erwerb GWG	2.000 €	2.000 €	2.000 €	2.000 €	Stadtmobiliar
54.1.01/0561.785200	Ausz. Tiefbaumaßnahmen	20.000 €	- €	- €	- €	Anteil Gem. Erschließung Bergstraße Planung, mögl. Ausführung 2026
54.1.01/0583.785200	Ausz. Tiefbaumaßnahmen	25.000 €	- €	- €	- €	LED-Umrüstung Wohnpark Planung
55.1.01/0610.783100	Ausz. Erwerb bewegl. Vermögen	1.500 €	- €	- €	- €	Rüttelplatte
55.1.01/0610.783200	Auszahl. Erwerb GWG	1.000 €	1.000 €	1.000 €	1.000 €	Werkzeug Gemeindearbeiter
57.3.02/0001.782100	Ausz. Erwerb v. Grundst. u. Ge	25.000 €	- €	- €	- €	Erwerb GZ Albertshof
61.1.01/0901.681100	Investitionszuweisungen vom Land	116.600 €	116.600 €	116.600 €	116.600 €	Inv. Schlüsselzuweisung

Für das Haushaltsjahr 2025 werden Investitionsauszahlungen in Höhe von 228.200 € veranschlagt. Hierbei nehmen nachfolgende Maßnahmen eine größere Rolle ein.

- Bauvorhaben Gehweg Bahnhofstraße / Alte Heerstraße
- Endausbau Sechsrutenstücke
- Planungsleistungen Erschließung Bergstraße
- Planungsleistungen LED- Umrüstung im Wohnpark
- Erwerb des Gemeindezentrums Albertshof

Entwicklung der Verschuldung

HAUSHALTSJAHR	KREDITAUFNAHME	TILGUNG	STAND ZUM 31.12
2023	5.000.000,00 €	25.000 €	4.975.000,00 €
2024	0 €	102.000,00 €	4.873.000,00 €
2025	0 €	105.200,00 €	4.767.800,00 €
2026	0 €	108.600,00 €	4.659.200,00 €
2027	0 €	112.000,00 €	4.547.200,00 €
2028	0 €	115.600,00 €	4.431.600,00 €

Derzeitig verfügt die Gemeinde Rüdnitz über einen Darlehensvertrag. Dieser wurde im September 2023 in Höhe von 5.000.000 € aufgenommen. Der Zinssatz beträgt 3,14% und der Tilgungssatz ist anfänglich mit 2% festgesetzt. Die Zinsbindung beträgt 15 Jahre. Ein weiterer Kredit in Höhe von 1.900.000 € wurde nicht benötigt.



Kassenkredite

Insgesamt ist laut Beschluss Nr. 60/2022 vom 20.10.2022 der Gemeindevertretung die Aufnahme von Kassenkrediten bis zu einer Maximalhöhe von 500.000 Euro möglich. Bei Aufstellung dieses Haushaltsplanes hatte die Gemeinde Rüdnitz keinen Kassenkredit aufgenommen.

Einfluss der Investitionen auf zukünftige Haushalte

	Ansatz 2025	FPL 2026	FPL 2027	FPL 2028
Investitionen	228.200 €	53.500 €	13.500 €	13.500 €
Abschreibungen	270.700 €	264.600 €	281.900 €	266.500 €

Hierbei ist erkennbar, dass der Werteverzehr in 2025 und in den folgenden Haushaltsjahren höher ist, als die Anschaffung neuen Anlagevermögens. Damit wird sich, sofern die Entwicklungen wie geplant eintreten, eine Minderung des Vermögens ergeben.

Zahlungsmittelbestand

HH Jahr	2025	2026	2027	2028
Bestand am Anfang des Jahres	330.000,00 €	27.300,00 €	240.000,00 €	487.400,00 €
Übernommene Kreditermächtigungen (+)	0,00 €	0,00 €	0,00 €	0,00 €
Übernommene Mittelermächtigungen (-)	0,00 €	0,00 €	0,00 €	0,00 €
Veränderungen lt. HH-Plan inkl. Kreditaufnahme (+)	-302.700,00 €	212.700,00 €	247.400,00 €	223.500,00 €
Nicht abfließende Mittel Neueinstellung (+) (Neuplanung 2024 oder Ermächtigung)	0,00 €	0,00 €	0,00 €	0,00 €
Nicht aufgenommene Kredite (-)	0,00 €	0,00 €	0,00 €	0,00 €
Vor. Bestand am Jahresende	27.300,00 €	240.000,00 €	487.400,00 €	710.900,00 €

Am Anfang des Jahres 2025 wird von einem Finanzmittelbestand von 330.000 € ausgegangen. Im Jahr 2025 plant die Gemeinde ein Finanzmittelfehlbetrag von 197.500 €, abzüglich der Auszahlungen für die Tilgung von Krediten aus Investitionen ergibt sich eine Veränderung des Bestandes an Zahlungsmittel von -302.700 €. Daher reduziert sich der Bestand an Zahlungsmitteln am Ende des Jahres von 330.000 € auf 27.300 €. Erst durch den Finanzmittelüberschuss ab dem Jahr 2026 weist der Voraussichtliche Bestand



an Zahlungsmittel am Ende des Haushaltsjahres eine Steigerung für die das Jahr 2026 und den Folgeplanjahren aus.

Kreditähnliche Rechtsgeschäfte

Die Gemeinde Rüdnitz hat keine kreditähnlichen Rechtsgeschäfte.

Rückstellungen

Rückstellungen sind Passivposten, mit denen zukünftige Ausgaben, die hinsichtlich des Fälligkeitstermins oder ihrer Höhe oder dem Grunde nach ungewiss sind, abgedeckt werden sollen. Sie sind nach vernünftiger Beurteilung in angemessener Höhe zu bilden, wenn mit einer Inanspruchnahme zu rechnen ist. Sie müssen aufgelöst werden, wenn und soweit der Grund für die Bildung entfallen ist.

Der Bestand insgesamt an Rückstellungen beträgt am 31.12.2023 183.372,79 €.

Im Rahmen des Jahresabschlusses 2024 werden die Rückstellungen für die Prüfung der Jahresabschlüsse 2022 und 2023 in Anspruch genommen bzw. aufgelöst und die Rückstellungen für die unterlassene Instandhaltung sowie für Urlaub und Überstunden aufgelöst und entsprechend den Daten für das Jahr 2024 neu gebildet.

Mit der Haushaltsplanung 2025 wurden jeweils 4.000 € für die Prüfung des Jahresabschlusses 2025 als Zuführung zur Rückstellung eingeplant sowie eine Inanspruchnahme für die Prüfung des Jahresabschlusses 2024 in gleicher Höhe veranschlagt.

Weitere Rückstellungen wurden in der Planung 2025 nicht berücksichtigt.

Weiteres

Kennzahlen zur Messung der Zielerreichung zu den Produkten sind noch nicht formuliert. (§ 6 Abs. 4 KomHKV).

Die Auflösung der Sonderposten und die Abschreibungen auf bereits gebuchte Anlagen werden per Plan-AfA-Lauf aus dem Buchhaltungsprogramm ermittelt.

Die Abschreibung sowie Auflösung von Sonderposten der geplanten Investitionen werden berücksichtigt.

Stellenplan (in Vollzeiteinheiten)
Haushaltsjahr 2025
Teil 1- 2. Tariflich Beschäftigte
Gemeinde Rüdnitz

Entgeltgruppe	Stellen im Haushaltsjahr	Stellen im Vorjahr	Zahl der tatsächlich besetzten Stellen am 30.06. des Vorjahres	Erläuterungen
1	1,54	1,54	1,54	
2	0	1,0	1,0	
S 4	1,53	1,53	0	
5	2,51	1,5	1,0	
6	1,0	1,0	1,0	
S 8a	15,0	15,0	11,81	
S 13	0	0	1,0	
S 15	1,0	1,0	1,0	
S 16	1,0	1,0	0	
<u>Insgesamt</u>	23,58	23,57	18,35	

Doppischer Produktplan 2025

Ergebnishaushalt und mittelfristige Ergebnisplanung	vorläufiges	Ansatz 2024	Ansatz 2025	Planung 2026	Planung 2027	Planung 2028
Ertrags- und Aufwandsarten	Ergebnis 2023					
	EUR	EUR	EUR	EUR	EUR	EUR
1 Steuern und ähnliche Abgaben	1.910.046	1.681.500	1.623.200	1.697.500	1.772.500	1.847.500
2 Zuwendungen und allgemeine Umlagen	2.046.321	2.155.700	2.310.600	2.351.600	2.348.700	2.344.500
3 Sonstige Transfererträge	0	0	0	0	0	0
4 Öffentlich-rechtliche Leistungsentgelte	138.134	143.200	95.400	95.400	95.100	95.100
5 Privatrechtliche Leistungsentgelte	121.120	140.000	171.400	171.400	171.400	171.400
6 Kostenerstattungen und Kostenumlagen	3.102	20.500	15.500	15.500	15.500	15.500
7 Sonstige ordentliche Erträge	136.113	59.200	67.900	67.900	67.900	66.700
8 Aktivierte Eigenleistungen	0	0	0	0	0	0
9 Bestandsveränderungen	0	0	0	0	0	0
10 = Erträge aus laufender Verwaltungstätigkeit	4.354.834	4.200.100	4.284.000	4.399.300	4.471.100	4.540.700
11 Personalaufwendungen	850.558	1.105.700	986.400	1.002.000	1.018.500	1.035.000
12 Versorgungsaufwendungen	0	0	0	0	0	0
13 Aufwendungen für Sach- und Dienstleistungen	534.646	493.600	729.700	530.100	517.200	519.300
14 Abschreibungen	180.763	220.800	270.700	264.600	281.900	266.500
15 Transferaufwendungen	2.084.439	2.221.200	2.333.100	2.292.600	2.339.200	2.418.700
16 Sonstige ordentliche Aufwendungen	290.302	196.200	141.800	178.000	178.400	178.800
17 = Aufwendungen aus laufender Verwaltungstätigkeit	3.940.707	4.237.500	4.461.700	4.267.300	4.335.200	4.418.300
18 = Ergebnis der laufenden Verwaltungstätigkeit (10.-17.)	414.127	-37.400	-177.700	132.000	135.900	122.400
19 Zinsen und sonstige Finanzerträge	21.401	40.300	40.300	40.300	40.300	40.300
20 - Zinsen und sonstige Finanzaufwendungen	52.094	205.800	152.200	148.800	145.400	142.000
21 = Finanzergebnis	-30.693	-165.500	-111.900	-108.500	-105.100	-101.700
22 = Ordentliches Ergebnis (18.+21.)	383.434	-202.900	-289.600	23.500	30.800	20.700
23 Außerordentliche Erträge	0	0	0	0	0	0
24 - Außerordentliche Aufwendungen	0	0	0	0	0	0
25 = Außerordentliches Jahresergebnis	0	0	0	0	0	0
26 = Gesamtüberschuss/Gesamtfehlbetrag (22.+25.)	383.434	-202.900	-289.600	23.500	30.800	20.700

Doppischer Produktplan 2025

Finanzhaushalt und mittelfristige Finanzplanung**Ein- und Auszahlungsarten**

	vorläufiges Ergebnis 2023	Ansatz 2024	Ansatz 2025	Planung 2026	Planung 2027	Planung 2028
	EUR	EUR	EUR	EUR	EUR	EUR
1 Steuern und ähnliche Abgaben	1.505.023	1.681.500	1.623.200	1.697.500	1.772.500	1.847.500
2 Zuwendungen und allgemeine Umlagen	1.961.926	2.059.000	2.218.700	2.268.200	2.273.200	2.278.200
3 Sonstige Transfereinzahlungen	0	0	0	0	0	0
4 Öffentlich-rechtliche Leistungsentgelte	104.731	114.000	63.000	63.000	63.000	63.000
5 Privatrechtliche Leistungsentgelte	136.539	140.000	171.400	171.400	171.400	171.400
6 Kostenerstattungen und Kostenumlagen	36.900	20.500	15.500	15.500	15.500	15.500
7 Sonstige Einzahlungen	61.215	59.200	59.500	59.500	59.500	59.500
8 Zinsen und sonstige Finanzeinzahlungen	38.180	40.300	40.300	40.300	40.300	40.300
9 = Einzahlungen aus laufender Verwaltungstätigkeit	3.844.514	4.114.500	4.191.600	4.315.400	4.395.400	4.475.400
10 Personalauszahlungen	848.551	1.105.700	986.400	1.002.000	1.018.500	1.035.000
11 Versorgungsauszahlungen	0	0	0	0	0	0
12 Auszahlungen für Sach- und Dienstleistungen	415.129	493.600	729.700	530.100	517.200	519.300
13 Transferauszahlungen	2.096.118	2.183.200	2.293.400	2.256.300	2.305.600	2.390.300
14 Zinsen und sonstige Finanzauszahlungen	257.864	402.000	294.000	326.800	323.800	320.800
15 = Auszahlungen aus laufender Verwaltungstätigkeit	3.617.662	4.184.500	4.303.500	4.115.200	4.165.100	4.265.400
16 Saldo aus laufender Verwaltungstätigkeit (9.-15.)	226.852	-70.000	-111.900	200.200	230.300	210.000
17 Einzahlungen aus Investitionszuwendungen	104.815	382.000	142.600	174.600	142.600	142.600
18 Einzahlungen aus Beiträgen und Entgelten	0	0	0	0	0	0
19 Einzahlungen aus der Veräußerung von immateriellen Vermögensgegenständen	0	0	0	0	0	0
20 Einzahlungen aus der Veräußerung von Grundstücken, grd.st.gl.Rechten u. Gebäuden	0	0	0	0	0	0
21 Einzahlungen aus der Veräußerung von übrigen Sachanlagevermögen	0	0	0	0	0	0
22 Einzahlungen aus der Veräußerung von Finanzanlagevermögen	0	0	0	0	0	0
23 sonstige Einzahlungen aus Investitionstätigkeit	0	0	0	0	0	0
24 = Einzahlungen aus Investitionstätigkeit	104.815	382.000	142.600	174.600	142.600	142.600
25 Auszahlungen für Baumaßnahmen	3.024.047	561.700	83.000	40.000	0	0
26 Auszahlungen von aktivierbaren Zuwendungen für Investitionen Dritter	183.000	121.300	108.200	3.000	3.000	3.000
27 Auszahlung für den Erwerb von immateriellen Vermögensgegenständen	1.012	1.000	1.000	1.000	1.000	1.000
28 Auszahlungen für den Erwerb von Grundstücken, gr.st.gl.Rechten und Gebäuden	2.828	25.000	25.000	0	0	0
29 Auszahlungen für den Erwerb von übrigen Sachanlagevermögen	23.832	101.200	11.000	9.500	9.500	9.500
30 Auszahlungen für den Erwerb von Finanzanlagevermögen	0	0	0	0	0	0
31 sonstige Auszahlungen aus Investitionstätigkeit	0	0	0	0	0	0
32 = Auszahlungen aus Investitionstätigkeit	3.234.719	810.200	228.200	53.500	13.500	13.500

Doppischer Produktplan 2025

Finanzhaushalt und mittelfristige Finanzplanung**Ein- und Auszahlungsarten**

	vorläufiges Ergebnis 2023	Ansatz 2024	Ansatz 2025	Planung 2026	Planung 2027	Planung 2028
	EUR	EUR	EUR	EUR	EUR	EUR
33 = Saldo aus Investitionstätigkeit (24.-32.)	-3.129.904	-428.200	-85.600	121.100	129.100	129.100
34 = Finanzmittelüberschuss / Finanzmittelfehlbetrag (16.+33.)	-2.903.052	-498.200	-197.500	321.300	359.400	339.100
35 Einzahlungen aus der Aufnahme von Krediten für Investitionen	5.000.000	0	0	0	0	0
36 sonstige Einzahlungen aus Finanzierungstätigkeit (ohne Kassenkredit)	0	0	0	0	0	0
37 = Einzahlungen aus der Finanzierungstätigkeit	5.000.000	0	0	0	0	0
38 Auszahlungen für die Tilgung von Krediten für Investitionen	25.000	127.600	105.200	108.600	112.000	115.600
39 sonstige Auszahlungen aus der Finanzierungstätigkeit (ohne Kassenkredit)	0	0	0	0	0	0
40 = Auszahlungen aus der Finanzierungstätigkeit	25.000	127.600	105.200	108.600	112.000	115.600
41 = Saldo aus der Finanzierungstätigkeit (37.-40.)	4.975.000	-127.600	-105.200	-108.600	-112.000	-115.600
42 Einzahlungen aus der Auflösung von Liquiditätsreserven	0	0	0	0	0	0
43 Auszahlungen an Liquiditätsreserven	0	0	0	0	0	0
44 = Saldo aus der Inanspruchnahme von Liquiditätsreserven (42.-43.)	0	0	0	0	0	0
45 = Veränderung des Bestandes an Zahlungsmitteln (34.+41.+44.)	2.071.948	-625.800	-302.700	212.700	247.400	223.500
46 Voraussichtlicher Bestand an Zahlungsmitteln am Anfang des Haushaltsjahres	0	714.100	330.000	27.300	240.000	487.400
47 = Voraussichtlicher Bestand an Zahlungsmitteln am Ende des Haushaltsjahres	2.071.948	88.300	27.300	240.000	487.400	710.900

Doppischer Produktplan 2025

Produktbereich	11	Innere Verwaltung	verantwortlich:	FBL Zentrale Dienste/Finanzen
Produktgruppe	11.1	Verwaltungsteuerung- und service	Produktart:	extern
Produkt	11.1.01	Gemeindeorgane	Rechtsbindung:	pflichtige Selbstverwaltungsaufgaben mit freiwilligen Anteilen

Beschreibung

Gemeindevertretung Verfügungsmittel Aufwandsentschädigung

Auftrag

Kommunalverfassung, Hauptsatzung

Zielgruppe

Einwohner/innen

Ziele

Beschlussfassung; politische Willensbildung Kontrolle der Verwaltung

Finanzen in €

	Einzahlungen	Auszahlungen	Liquiditätssaldo	Erträge	Aufwendungen	Ergebnis
Haushaltsvorjahr	0,00	107.300,00	-107.300,00	100,00	105.000,00	-104.900,00
Haushaltsjahr	0,00	124.100,00	-124.100,00	800,00	126.800,00	-126.000,00
Veränderung gegenüber dem Vorjahr	0,00	16.800,00	-16.800,00	700,00	21.800,00	-21.100,00

Doppischer Produktplan 2025

Produktbereich	11	Innere Verwaltung	verantwortlich:	FBL Zentrale Dienste/Finanzen
Produktgruppe	11.1	Verwaltungssteuerung- und service	Produktart:	extern
Produkt	11.1.01	Gemeindeorgane	Rechtsbindung:	pflichtige Selbstverwaltungsaufgaben mit freiwilligen Anteilen

Teilergebnishaushalt							
Ertrags- und Aufwandsarten		vorläufiges Ergebnis 2023	Ansatz 2024	Ansatz 2025	Planung 2026	Planung 2027	Planung 2028
		EUR	EUR	EUR	EUR	EUR	EUR
1 Steuern und ähnliche Abgaben		0	0	0	0	0	0
2 Zuwendungen und allgemeine Umlagen		614	100	800	200	100	0
11.1.01.416100	Erträge a.d.Auflösg.SoPo ö.Han		100	800	200	100	0
3 Sonstige Transfererträge		0	0	0	0	0	0
4 Öffentlich-rechtliche Leistungsentgelte		0	0	0	0	0	0
5 Privatrechtliche Leistungsentgelte		0	0	0	0	0	0
6 Kostenerstattungen und Kostenumlagen		0	0	0	0	0	0
11.1.01.448800	Erstattung übr. Bereiche		0	0	0	0	0
7 Sonstige ordentliche Erträge		249	0	0	0	0	0
11.1.01.459200	periodenfremde ord. Errtr.		0	0	0	0	0
8 Aktivierte Eigenleistungen		0	0	0	0	0	0
9 Bestandsveränderungen		0	0	0	0	0	0
10 = Erträge aus laufender Verwaltungstätigkeit		863	100	800	200	100	0
11 Personalaufwendungen		5.980	24.900	20.100	20.400	20.700	21.000
11.1.01.501200	Dienstaufwendungen Tariflich Beschäftigte		0	0	0	0	0
11.1.01.501210	Dienstaufwendungen für leistungsorientiertes Entgelt		19.600	15.500	15.700	15.900	16.100
11.1.01.502200	Beiträge zu VersorgungskassenTariflich Beschäftigte		0	0	0	0	0
11.1.01.502210	Beitr.Ver.kassen leist.Entgelt		800	800	800	800	800
11.1.01.503200	Beiträge gesetzl. Sozialversicherungen Tariflich Beschäftigte		0	0	0	0	0
11.1.01.503210	Beitr.gesetzl.SV leist. Entgelt		4.500	3.800	3.900	4.000	4.100
11.1.01.507200	Inanspruchnahme ATZ-Rückstellung		0	0	0	0	0
12 Versorgungsaufwendungen		0	0	0	0	0	0
13 Aufwendungen für Sach- und Dienstleistungen		23.438	27.400	50.200	30.800	30.800	30.800
11.1.01.521100	Unterhalt. Grundstücke u. baul		500	100	100	100	100
11.1.01.521110	Unterhalt.Grdst./Hochbau		500	20.500	500	500	500
<i>Umbau Gemeinenderaum</i>							
11.1.01.522200	Geräte, Ausstattungs- u. Ausrü		0	0	0	0	0
11.1.01.523100	Mieten und Pachten		0	0	0	0	0
11.1.01.524100	Bewirtschaftung Grundstücke u.		400	200	200	200	200
11.1.01.526100	Besondere Aufwendungen für Bedienstete		3.500	3.500	3.500	3.500	3.500
<i>Betriebsarzt</i>							
11.1.01.527100	Besondere Verwaltungs- und Betriebsaufwendungen		3.000	3.500	3.500	3.500	3.500
<i>davon:</i>							
<i>Blumen, Präsente, Bewirtung</i>							

Doppischer Produktplan 2025

Produktbereich	11	Innere Verwaltung	verantwortlich:	FBL Zentrale Dienste/Finanzen
Produktgruppe	11.1	Verwaltungssteuerung- und service	Produktart:	extern
Produkt	11.1.01	Gemeindeorgane	Rechtsbindung:	pflichtige Selbstverwaltungsaufgaben mit freiwilligen Anteilen

Teilergebnishaushalt								
Ertrags- und Aufwandsarten			vorläufiges Ergebnis 2023	Ansatz 2024	Ansatz 2025	Planung 2026	Planung 2027	Planung 2028
			EUR	EUR	EUR	EUR	EUR	EUR
<i>Miete für Sitzungen</i>								
11.1.01.529100	Aufwendungen für sonstige Dienstleistungen			1.000	1.000	1.000	1.000	1.000
<i>Mitgliedschaften</i>								
11.1.01.529110	Sonst.Aufwendg./Unfallkasse			18.500	21.400	22.000	22.000	22.000
14	Abschreibungen		1.318	1.200	1.300	500	200	200
11.1.01.571100	Afa DV-Software			600	700	200	0	0
11.1.01.571102	Afa Infrastukturanl.			100	100	0	0	0
11.1.01.571104	Afa BGA			500	500	300	200	200
15	Transferaufwendungen		1.287	1.500	1.400	1.200	1.100	1.100
11.1.01.531800	Zusch. lfd. Zw an übr. Bereich			0	0	0	0	0
11.1.01.531810	Auflösung RAP			1.500	1.400	1.200	1.100	1.100
16	Sonstige ordentliche Aufwendungen		44.233	50.000	53.800	53.800	53.800	53.800
11.1.01.541100	Reisekosten/Dienstreisen			0	0	0	0	0
11.1.01.542100	Aufwendungen für ehrenamtliche und sonstige Tätigkeiten			40.000	39.000	39.000	39.000	39.000
11.1.01.543100	Geschäftsaufwendungen			6.000	8.000	8.000	8.000	8.000
<i>Veröffentl. Stellenausschreibung</i>								
<i>Jahresabschluss</i>								
<i>Steuerberater</i>								
11.1.01.543101	Gerichts- u. Anwaltkosten			500	3.000	3.000	3.000	3.000
11.1.01.543120	Telefongebühren Festnetz			1.200	1.500	1.500	1.500	1.500
11.1.01.544100	Steuern, Versich., Schadensf.			1.800	1.800	1.800	1.800	1.800
<i>Haftpflichtvers.</i>								
<i>Aufwendungsersatz</i>								
<i>Schülerunfalldeckungsschutz</i>								
11.1.01.545200	Erst. v. Aufwend. an Gemeinden			0	0	0	0	0
11.1.01.549100	Verfüungsmittel			500	500	500	500	500
11.1.01.549300	periodenfr. ord. Aufwendungen			0	0	0	0	0
11.1.01.549410	Inanspruchnahme v. Rückstell.			-4.000	-4.000	-4.000	-4.000	-4.000
<i>Inanspruchnahme Rückstellung Prüfung JR 2024</i>								
11.1.01.549450	Zuführung v. Rückstell.			4.000	4.000	4.000	4.000	4.000
<i>Zuführung Rückstellung Prüfung JR 2025</i>								
17	= Aufwendungen aus laufender Verwaltungstätigkeit		76.255	105.000	126.800	106.700	106.600	106.900
18	= Ergebnis der laufenden Verwaltungstätigkeit (10.-17.)		-75.392	-104.900	-126.000	-106.500	-106.500	-106.900

Doppischer Produktplan 2025

Produktbereich		11	Innere Verwaltung		verantwortlich:		FBL Zentrale Dienste/Finanzen		
Produktgruppe		11.1	Verwaltungssteuerung- und service		Produktart:		extern		
Produkt		11.1.01	Gemeindeorgane		Rechtsbindung:		pflichtige Selbstverwaltungsaufgaben mit freiwilligen Anteilen		
Teilergebnishaushalt				vorläufiges Ergebnis 2023	Ansatz 2024	Ansatz 2025	Planung 2026	Planung 2027	Planung 2028
Ertrags- und Aufwandsarten				EUR	EUR	EUR	EUR	EUR	EUR
19	Zinsen und sonstige Finanzerträge			0	0	0	0	0	0
20	- Zinsen und sonstige Finanzaufwendungen			0	0	0	0	0	0
21	= Finanzergebnis			0	0	0	0	0	0
22	= Ordentliches Ergebnis (18.+21.)			-75.392	-104.900	-126.000	-106.500	-106.500	-106.900
23	Außerordentliche Erträge			0	0	0	0	0	0
24	- Außerordentliche Aufwendungen			0	0	0	0	0	0
25	= Außerordentliches Ergebnis			0	0	0	0	0	0
26	= Ergebnis vor Berücksichtigung der internen Leistungsbeziehungen (22.+25.)			-75.392	-104.900	-126.000	-106.500	-106.500	-106.900
27	Erträge aus internen Leistungsbeziehungen			0	0	0	0	0	0
28	- Aufwendungen aus internen Leistungsbeziehungen			0	0	0	0	0	0
29	= Gesamtergebnis des Teilhaushalts			-75.392	-104.900	-126.000	-106.500	-106.500	-106.900
Nachrichtlich:									
30	Nicht zahlungswirksame Erträge			614	100	800	200	100	0
11.1.01.416100	Erträge a.d.Auflösg.SoPo ö.Han				100	800	200	100	0
31	Nicht zahlungswirksame Aufwendungen			5.318	1.200	1.300	500	200	200
11.1.01.549410	Inanspruchnahme v. Rückstell.				-4.000	-4.000	-4.000	-4.000	-4.000
11.1.01.549450	Zuführung v. Rückstell.				4.000	4.000	4.000	4.000	4.000
11.1.01.571100	Afa DV-Software				600	700	200	0	0
11.1.01.571102	Afa Infrastruktur anl.				100	100	0	0	0
11.1.01.571104	Afa BGA				500	500	300	200	200

Doppischer Produktplan 2025

Produktbereich	11	Innere Verwaltung	verantwortlich:	FBL Zentrale Dienste/Finanzen
Produktgruppe	11.1	Verwaltungsteuerung- und service	Produktart:	extern
Produkt	11.1.01	Gemeindeorgane	Rechtsbindung:	pflichtige Selbstverwaltungsaufgaben mit freiwilligen Anteilen

Teilfinanzhaushalt Ein- und Auszahlungsarten	vortläufiges Ergebnis des Vorvorjahres 2023 EUR	Ansatz des Vorjahres 2024 EUR	Ansatz Haushaltsjahr 2025 EUR	Verpf.erm. 2025 EUR	Planung Haushaltsjahr + 1 2026 EUR	Planung Haushaltsjahr + 2 2027 EUR	Planung Haushaltsjahr + 3 2028 EUR
	1 Einzahlungen aus Investitionszuwendungen	0	0	0	0	0	0
2 Einzahlungen aus Beiträgen und Entgelten	0	0	0	0	0	0	0
3 Einzahlungen aus der Veräußerung von immateriellen Vermögensgegenständen	0	0	0	0	0	0	0
4 Einzahlungen aus der Veräußerung von Grundstücken,gr.st.gl.Rechten und Gebäuden	0	0	0	0	0	0	0
5 Einzahlungen aus der Veräußerung von übrigem Sachanlagevermögen	0	0	0	0	0	0	0
6 Einzahlung aus der Veräußerung von Finanzanlagevermögen	0	0	0	0	0	0	0
7 sonstige Einzahlungen aus Investitionstätigkeit	0	0	0	0	0	0	0
8 = Summe der Einzahlungen aus Investitionstätigkeit	0	0	0	0	0	0	0
9 Auszahlungen für Baumaßnahmen	0	0	0	0	0	0	0
10 Auszahlungen von aktivierbaren Zuwendungen für Investitionen Dritter	0	5.000	0	0	0	0	0
11.1.01/0030.781800 Zuw. f. Invest. übrig		5.000	0	0	0	0	0
11 Auszahlungen für den Erwerb von immateriellen Vermögensgegenständen	0	0	0	0	0	0	0
11.1.01/0120.783400 Ausz. Erwerb immat. Vermögen		0	0	0	0	0	0
12 Auszahlungen für den Erwerb von Grundstücken,gr.st.gl.Rechten und Gebäuden	0	0	0	0	0	0	0
13 Auszahlungen für den Erwerb von übrigen Sachanlagevermögen	-2.499	0	0	0	0	0	0
11.1.01/0150.783100 Ausz. Erwerb bewegl. Vermögen		0	0	0	0	0	0
11.1.01/0151.783100 Ausz. Erwerb bewegl. Vermögen		0	0	0	0	0	0
11.1.01/0180.783100 Ausz. Erwerb bewegl. Vermögen		0	0	0	0	0	0
14 Auszahlungen für den Erwerb von Finanzanlagevermögen	0	0	0	0	0	0	0
15 sonstige Auszahlungen aus Investitionstätigkeit	0	0	0	0	0	0	0
16 = Summe der Auszahlungen aus Investitionstätigkeit	-2.499	5.000	0	0	0	0	0
17 = Saldo aus der Investitionstätigkeit	2.499	-5.000	0	0	0	0	0

Doppischer Produktplan 2025

Produktbereich	11	Innere Verwaltung	verantwortlich:	FBL Zentrale Dienste/Finanzen
Produktgruppe	11.1	Verwaltungsteuerung- und service	Produktart:	extern
Produkt	11.1.01	Gemeindeorgane	Rechtsbindung:	pflichtige Selbstverwaltungsaufgaben mit freiwilligen Anteilen

Teilfinanzhaushalt	vorläufiges Ergebnisdes Vorvorjahres 2023 EUR	Ansatzdes Vorjahres 2024 EUR	AnsatzHaushaltsjahr 2025 EUR	Verpflichtungsermächtigung 2025 EUR	PlanungHaushalt sjahr + 1 2026 EUR	PlanungHaushalt sjahr + 2 2027 EUR	PlanungHaushalt sjahr + 3 2028 EUR	Bisher bereitgestellt 2025 EUR	Gesamt Ein-/Auszahlungen 2025 EUR
Investitionsmaßnahmen ober-/unterhalb der Wertgrenze									
30 investiver Zuschuss									
1 Einzahlungen aus Investitionszuwendungen	0	0	0	0	0	0	0	0	0
2 Einzahlungen aus Beiträgen und ähnlichen Entgelten	0	0	0	0	0	0	0	0	0
3 Einzahlungen aus der Veräußerung von immateriellen Vermögensgegenständen	0	0	0	0	0	0	0	0	0
4 Einzahlungen aus der Veräußerung von Grundstücken,gr.st.gl.Rechten und Gebäuden	0	0	0	0	0	0	0	0	0
5 Einzahlungen aus der Veräußerung von übrigem Sachanlagevermögen	0	0	0	0	0	0	0	0	0
6 Einzahlungen aus der Veräußerung von Finanzanlagevermögen	0	0	0	0	0	0	0	0	0
7 sonstige Einzahlungen aus Investitionstätigkeit	0	0	0	0	0	0	0	0	0
8 = Einzahlungen aus der Investitionstätigkeit	0	0	0	0	0	0	0	0	0
9 Auszahlungen für Baumaßnahmen	0	0	0	0	0	0	0	0	0
10 Auszahlungen für den Erwerb von immateriellen Vermögensgegenständen	0	0	0	0	0	0	0	0	0
11 Auszahlungen für den Erwerb von Grundstücken,gr.st.gl.Rechten und Gebäuden	0	0	0	0	0	0	0	0	0
12 Auszahlungen für den Erwerb von übrigem Sachanlagevermögen	0	0	0	0	0	0	0	0	0
13 Auszahlungen für den Erwerb von Finanzanlagevermögen	0	0	0	0	0	0	0	0	0
14 Auszahlungen von aktivierbaren Zuwendungen für Investitionen Dritter	0	5.000	0	0	0	0	0	11.000	6.000
11.1.01/0030.781800		Zuw. f. Invest. übrig 5.000	0	0	0	0	0	11.000	6.000
15 sonstige Auszahlungen aus Investitionstätigkeit	0	0	0	0	0	0	0	0	0
16 = Auszahlungen aus der Investitionstätigkeit	0	5.000	0	0	0	0	0	11.000	6.000
17 = Saldo aus der Investitionstätigkeit	0	-5.000	0	0	0	0	0	-11.000	-6.000
120 Erwerb Software / Lizenzen									
1 Einzahlungen aus Investitionszuwendungen	0	0	0	0	0	0	0	0	0

Doppischer Produktplan 2025

Produktbereich	11	Innere Verwaltung							verantwortlich:	FBL Zentrale Dienste/Finanzen
Produktgruppe	11.1	Verwaltungssteuerung- und service							Produktart:	extern
Produkt	11.1.01	Gemeindeorgane							Rechtsbindung:	pflichtige Selbstverwaltungsaufgaben mit freiwilligen Anteilen
Teilfinanzhaushalt		vorläufiges Ergebnisdes Vorvorjahres 2023	Ansatzdes Vorjahres 2024	AnsatzHaushaltsjahr 2025	Verpflichtungsermächtigung 2025	PlanungHaushalt sjahr + 1 2026	PlanungHaushalt sjahr + 2 2027	PlanungHaushalt sjahr + 3 2028	Bisher bereitgestellt 2025	Gesamt Ein-/Auszahlungen 2025
Investitionsmaßnahmen ober-/unterhalb der Wertgrenze		EUR	EUR	EUR	EUR	EUR	EUR	EUR	EUR	EUR
2 Einzahlungen aus Beiträgen und ähnlichen Entgelten		0	0	0	0	0	0	0	0	0
3 Einzahlungen aus der Veräußerung von immateriellen Vermögensgegenständen		0	0	0	0	0	0	0	0	0
4 Einzahlungen aus der Veräußerung von Grundstücken,gr.st.gl.Rechten und Gebäuden		0	0	0	0	0	0	0	0	0
5 Einzahlungen aus der Veräußerung von übrigem Sachanlagevermögen		0	0	0	0	0	0	0	0	0
6 Einzahlungen aus der Veräußerung von Finanzanlagevermögen		0	0	0	0	0	0	0	0	0
7 sonstige Einzahlungen aus Investitionstätigkeit		0	0	0	0	0	0	0	0	0
8 = Einzahlungen aus der Investitionstätigkeit		0	0	0	0	0	0	0	0	0
9 Auszahlungen für Baumaßnahmen		0	0	0	0	0	0	0	0	0
10 Auszahlungen für den Erwerb von immateriellen Vermögensgegenständen		0	0	0	0	0	0	0	2.200	0
11.1.01/0120.783400 Ausz. Erwerb immat. Vermögen			0	0	0	0	0	0	2.200	0
11 Auszahlungen für den Erwerb von Grundstücken,gr.st.gl.Rechten und Gebäuden		0	0	0	0	0	0	0	0	0
12 Auszahlungen für den Erwerb von übrigem Sachanlagevermögen		0	0	0	0	0	0	0	0	0
13 Auszahlungen für den Erwerb von Finanzanlagevermögen		0	0	0	0	0	0	0	0	0
14 Auszahlungen von aktivierbaren Zuwendungen für Investitionen Dritter		0	0	0	0	0	0	0	0	0
15 sonstige Auszahlungen aus Investitionstätigkeit		0	0	0	0	0	0	0	0	0
16 = Auszahlungen aus der Investitionstätigkeit		0	0	0	0	0	0	0	2.200	0
17 = Saldo aus der Investitionstätigkeit		0	0	0	0	0	0	0	-2.200	0
150 BGA oberhalb der Wertgrenze Gemeindebüro										
1 Einzahlungen aus Investitionszuwendungen		0	0	0	0	0	0	0	0	0
2 Einzahlungen aus Beiträgen und ähnlichen Entgelten		0	0	0	0	0	0	0	0	0

Doppischer Produktplan 2025

Produktbereich	11	Innere Verwaltung	verantwortlich:	FBL Zentrale Dienste/Finanzen
Produktgruppe	11.1	Verwaltungsteuerung- und service	Produktart:	extern
Produkt	11.1.01	Gemeindeorgane	Rechtsbindung:	pflichtige Selbstverwaltungsaufgaben mit freiwilligen Anteilen

Teilfinanzhaushalt	vorläufiges Ergebnisdes Vorvorjahres 2023 EUR	Ansatzdes Vorjahres 2024 EUR	AnsatzHaushaltsj ahr 2025 EUR	Verpflichtungser mächtigung 2025 EUR	PlanungHaushalt sjahr + 1 2026 EUR	PlanungHaushalt sjahr + 2 2027 EUR	PlanungHaushalt sjahr + 3 2028 EUR	Bisher bereitgestellt 2025 EUR	Gesamt Ein-/Auszahlung en 2025 EUR
Investitionsmaßnahmen ober-/unterhalb der Wertgrenze									
3 Einzahlungen aus der Veräußerung von immateriellen Vermögensgegenständen	0	0	0	0	0	0	0	0	0
4 Einzahlungen aus der Veräußerung von Grundstücken,gr.st.gl.Rechten und Gebäuden	0	0	0	0	0	0	0	0	0
5 Einzahlungen aus der Veräußerung von übrigem Sachanlagevermögen	0	0	0	0	0	0	0	0	0
6 Einzahlungen aus der Veräußerung von Finanzanlagevermögen	0	0	0	0	0	0	0	0	0
7 sonstige Einzahlungen aus Investitionstätigkeit	0	0	0	0	0	0	0	0	0
8 = Einzahlungen aus der Investitionstätigkeit	0	0	0	0	0	0	0	0	0
9 Auszahlungen für Baumaßnahmen	0	0	0	0	0	0	0	0	0
10 Auszahlungen für den Erwerb von immateriellen Vermögensgegenständen	0	0	0	0	0	0	0	0	0
11 Auszahlungen für den Erwerb von Grundstücken,gr.st.gl.Rechten und Gebäuden	0	0	0	0	0	0	0	0	0
12 Auszahlungen für den Erwerb von übrigem Sachanlagevermögen	290	0	0	0	0	0	0	11.400	2.123
11.1.01/0150.783100 Ausz. Erwerb bewegl. Vermögen		0	0	0	0	0	0	11.400	2.123
13 Auszahlungen für den Erwerb von Finanzanlagevermögen	0	0	0	0	0	0	0	0	0
14 Auszahlungen von aktivierbaren Zuwendungen für Investitionen Dritter	0	0	0	0	0	0	0	0	0
15 sonstige Auszahlungen aus Investitionstätigkeit	0	0	0	0	0	0	0	0	0
16 = Auszahlungen aus der Investitionstätigkeit	290	0	0	0	0	0	0	11.400	2.123
17 = Saldo aus der Investitionstätigkeit	-290	0	0	0	0	0	0	-11.400	-2.123
151 Beschaffung Personal Gemeinde									
1 Einzahlungen aus Investitionszuwendungen	0	0	0	0	0	0	0	0	0
2 Einzahlungen aus Beiträgen und ähnlichen Entgelten	0	0	0	0	0	0	0	0	0
3 Einzahlungen aus der Veräußerung von immateriellen Vermögensgegenständen	0	0	0	0	0	0	0	0	0

Doppischer Produktplan 2025

Produktbereich	11	Innere Verwaltung	verantwortlich:	FBL Zentrale Dienste/Finanzen
Produktgruppe	11.1	Verwaltungsteuerung- und service	Produktart:	extern
Produkt	11.1.01	Gemeindeorgane	Rechtsbindung:	pflichtige Selbstverwaltungsaufgaben mit freiwilligen Anteilen

Teilfinanzhaushalt	vorläufiges Ergebnisdes Vorvorjahres 2023 EUR	Ansatzdes Vorjahres 2024 EUR	AnsatzHaushaltsj ahr 2025 EUR	Verpflichtungser mächtigung 2025 EUR	PlanungHaushalt sjahr + 1 2026 EUR	PlanungHaushalt sjahr + 2 2027 EUR	PlanungHaushalt sjahr + 3 2028 EUR	Bisher bereitgestellt 2025 EUR	Gesamt Ein-/Auszahlung en 2025 EUR
Investitionsmaßnahmen ober-/unterhalb der Wertgrenze									
4 Einzahlungen aus der Veräußerung von Grundstücken,gr.st.gl.Rechten und Gebäuden	0	0	0	0	0	0	0	0	0
5 Einzahlungen aus der Veräußerung von übrigem Sachanlagevermögen	0	0	0	0	0	0	0	0	0
6 Einzahlungen aus der Veräußerung von Finanzanlagevermögen	0	0	0	0	0	0	0	0	0
7 sonstige Einzahlungen aus Investitionstätigkeit	0	0	0	0	0	0	0	0	0
8 = Einzahlungen aus der Investitionstätigkeit	0	0	0	0	0	0	0	0	0
9 Auszahlungen für Baumaßnahmen	0	0	0	0	0	0	0	0	0
10 Auszahlungen für den Erwerb von immateriellen Vermögensgegenständen	0	0	0	0	0	0	0	0	0
11 Auszahlungen für den Erwerb von Grundstücken,gr.st.gl.Rechten und Gebäuden	0	0	0	0	0	0	0	0	0
12 Auszahlungen für den Erwerb von übrigem Sachanlagevermögen	2.209	0	0	0	0	0	0	0	2.209
11.1.01/0151.783100 Ausz. Erwerb bewegl. Vermögen		0	0	0	0	0	0	0	2.209
13 Auszahlungen für den Erwerb von Finanzanlagevermögen	0	0	0	0	0	0	0	0	0
14 Auszahlungen von aktivierbaren Zuwendungen für Investitionen Dritter	0	0	0	0	0	0	0	0	0
15 sonstige Auszahlungen aus Investitionstätigkeit	0	0	0	0	0	0	0	0	0
16 = Auszahlungen aus der Investitionstätigkeit	2.209	0	0	0	0	0	0	0	2.209
17 = Saldo aus der Investitionstätigkeit	-2.209	0	0	0	0	0	0	0	-2.209
180 BGA öffentliche Bekanntmachungen									
1 Einzahlungen aus Investitionszuwendungen	0	0	0	0	0	0	0	0	0
2 Einzahlungen aus Beiträgen und ähnlichen Entgelten	0	0	0	0	0	0	0	0	0
3 Einzahlungen aus der Veräußerung von immateriellen Vermögensgegenständen	0	0	0	0	0	0	0	0	0
4 Einzahlungen aus der Veräußerung von Grundstücken,gr.st.gl.Rechten und Gebäuden	0	0	0	0	0	0	0	0	0

Doppischer Produktplan 2025

Produktbereich	11	Innere Verwaltung	verantwortlich:	FBL Zentrale Dienste/Finanzen
Produktgruppe	11.1	Verwaltungsteuerung- und service	Produktart:	extern
Produkt	11.1.01	Gemeindeorgane	Rechtsbindung:	pflichtige Selbstverwaltungsaufgaben mit freiwilligen Anteilen

Teilfinanzhaushalt	vorläufiges Ergebnisdes Vorvorjahres 2023 EUR	Ansatzdes Vorjahres 2024 EUR	AnsatzHaushaltsj ahr 2025 EUR	Verpflichtungser mächtigung 2025 EUR	PlanungHaushalt sjahr + 1 2026 EUR	PlanungHaushalt sjahr + 2 2027 EUR	PlanungHaushalt sjahr + 3 2028 EUR	Bisher bereitgestellt 2025 EUR	Gesamt Ein-/Auszahlung en 2025 EUR
Investitionsmaßnahmen ober-/unterhalb der Wertgrenze									
5 Einzahlungen aus der Veräußerung von übrigem Sachanlagevermögen	0	0	0	0	0	0	0	0	0
6 Einzahlungen aus der Veräußerung von Finanzanlagevermögen	0	0	0	0	0	0	0	0	0
7 sonstige Einzahlungen aus Investitionstätigkeit	0	0	0	0	0	0	0	0	0
8 = Einzahlungen aus der Investitionstätigkeit	0	0	0	0	0	0	0	0	0
9 Auszahlungen für Baumaßnahmen	0	0	0	0	0	0	0	0	0
10 Auszahlungen für den Erwerb von immateriellen Vermögensgegenständen	0	0	0	0	0	0	0	0	0
11 Auszahlungen für den Erwerb von Grundstücken,gr.st.gl.Rechten und Gebäuden	0	0	0	0	0	0	0	0	0
12 Auszahlungen für den Erwerb von übrigem Sachanlagevermögen	0	0	0	0	0	0	0	2.000	883
11.1.01/0180.783100 Ausz. Erwerb bewegl. Vermögen		0	0	0	0	0	0	2.000	883
13 Auszahlungen für den Erwerb von Finanzanlagevermögen	0	0	0	0	0	0	0	0	0
14 Auszahlungen von aktivierbaren Zuwendungen für Investitionen Dritter	0	0	0	0	0	0	0	0	0
15 sonstige Auszahlungen aus Investitionstätigkeit	0	0	0	0	0	0	0	0	0
16 = Auszahlungen aus der Investitionstätigkeit	0	0	0	0	0	0	0	2.000	883
17 = Saldo aus der Investitionstätigkeit	0	0	0	0	0	0	0	-2.000	-883

Doppischer Produktplan 2025

Produktbereich	21	Schulträgeraufgaben	verantwortlich:	FBL Zentrale Dienste/Finanzen
Produktgruppe	21.1	Grundschulen	Produktart:	extern
Produkt	21.1.01	Schulbezogene Leistungen	Rechtsbindung:	pflichtige Selbstverwaltungsaufgaben

Beschreibung

Gastschülerzuschüsse und Schulkostenbeiträge an kommunale Träger

Auftrag

Brandenburgisches Schulgesetz

Zielgruppe

Schüler/innen; Eltern

Ziele

Daseinsvorsorge

Finanzen in €

	Einzahlungen	Auszahlungen	Liquiditätssaldo	Erträge	Aufwendungen	Ergebnis
Haushaltsvorjahr	0,00	247.000,00	-247.000,00	0,00	132.400,00	-132.400,00
Haushaltsjahr	0,00	226.800,00	-226.800,00	1.100,00	121.800,00	-120.700,00
Veränderung gegenüber dem Vorjahr	0,00	-20.200,00	20.200,00	1.100,00	-10.600,00	11.700,00

Doppischer Produktplan 2025

Produktbereich		21	Schulträgeraufgaben		verantwortlich:	FBL Zentrale Dienste/Finanzen			
Produktgruppe		21.1	Grundschulen		Produktart:	extern			
Produkt		21.1.01	Schulbezogene Leistungen		Rechtsbindung:	pflichtige Selbstverwaltungsaufgaben			
<u>Teilergebnishaushalt</u>				vorläufiges	Ansatz 2024	Ansatz 2025	Planung 2026	Planung 2027	Planung 2028
Ertrags- und Aufwandsarten				Ergebnis 2023					
				EUR	EUR	EUR	EUR	EUR	EUR
1	Steuern und ähnliche Abgaben		0	0	0	0	0	0	0
2	Zuwendungen und allgemeine Umlagen		696	0	1.100	1.100	1.100	1.100	800
	21.1.01.416100	Erträge a.d.Auflösg.SoPo ö.Han		0	1.100	1.100	1.100	1.100	800
3	Sonstige Transfererträge		0	0	0	0	0	0	0
4	Öffentlich-rechtliche Leistungsentgelte		0	0	0	0	0	0	0
5	Privatrechtliche Leistungsentgelte		0	0	0	0	0	0	0
6	Kostenerstattungen und Kostenumlagen		0	0	0	0	0	0	0
	21.1.01.448200	Kostenerstattung von Gemeinden		0	0	0	0	0	0
7	Sonstige ordentliche Erträge		0	0	0	0	0	0	0
	21.1.01.459200	periodenfremde ord. Errtr.		0	0	0	0	0	0
8	Aktivierete Eigenleistungen		0	0	0	0	0	0	0
9	Bestandsveränderungen		0	0	0	0	0	0	0
10	= Erträge aus laufender Verwaltungstätigkeit		696	0	1.100	1.100	1.100	1.100	800
11	Personalaufwendungen		0	0	0	0	0	0	0
12	Versorgungsaufwendungen		0	0	0	0	0	0	0
13	Aufwendungen für Sach- und Dienstleistungen		0	0	0	0	0	0	0
14	Abschreibungen		0	0	0	0	0	0	0
	21.1.01.571101	Afa Gebäude		0	0	0	0	0	0
15	Transferaufwendungen		2.745	1.700	51.000	4.700	4.700	4.200	4.200
	21.1.01.531800	Zusch. lfd. Zw an übr. Bereich		0	0	0	0	0	0
	21.1.01.531810	Auflösung RAP		1.700	3.200	3.000	3.000	2.500	2.500
	21.1.01.537500	allg. Umlage Schulverband		0	47.800	1.700	1.700	1.700	1.700
16	Sonstige ordentliche Aufwendungen		134.884	130.700	70.800	113.000	113.400	113.800	113.800
	21.1.01.545200	Erstattungen an Gemeinden/GV		13.500	13.500	13.500	13.500	13.500	13.500
	21.1.01.545300	Erst. v. Aufwend. an Zweckverb		117.200	57.300	99.500	99.900	100.300	100.300
	21.1.01.549300	periodenfr. ord. Aufwendungen		0	0	0	0	0	0
17	= Aufwendungen aus laufender Verwaltungstätigkeit		137.629	132.400	121.800	117.700	118.100	118.000	118.000
18	= Ergebnis der laufenden Verwaltungstätigkeit (10.-17.)		-136.933	-132.400	-120.700	-116.600	-117.000	-117.200	-117.200
19	Zinsen und sonstige Finanzerträge		0	0	0	0	0	0	0
20	- Zinsen und sonstige Finanzaufwendungen		0	0	0	0	0	0	0
21	= Finanzergebnis		0	0	0	0	0	0	0

Doppischer Produktplan 2025

Produktbereich		21	Schulträgeraufgaben			verantwortlich:		FBL Zentrale Dienste/Finanzen			
Produktgruppe		21.1	Grundschulen			Produktart:		extern			
Produkt		21.1.01	Schulbezogene Leistungen			Rechtsbindung:		pflichtige Selbstverwaltungsaufgaben			
<u>Teilergebnishaushalt</u>					vorläufiges	Ansatz 2024	Ansatz 2025	Planung 2026	Planung 2027	Planung 2028	
Ertrags- und Aufwandsarten					Ergebnis 2023						
					EUR	EUR	EUR	EUR	EUR	EUR	
22 = Ordentliches Ergebnis (18.+21.)					-136.933	-132.400	-120.700	-116.600	-117.000	-117.200	
23 Außerordentliche Erträge					0	0	0	0	0	0	
24 - Außerordentliche Aufwendungen					0	0	0	0	0	0	
25 = Außerordentliches Ergebnis					0	0	0	0	0	0	
26 = Ergebnis vor Berücksichtigung der internen Leistungsbeziehungen (22.+25.)					-136.933	-132.400	-120.700	-116.600	-117.000	-117.200	
27 Erträge aus internen Leistungsbeziehungen					0	0	0	0	0	0	
28 - Aufwendungen aus internen Leistungsbeziehungen					0	0	0	0	0	0	
29 = Gesamtergebnis des Teilhaushalts					-136.933	-132.400	-120.700	-116.600	-117.000	-117.200	
Nachrichtlich:											
30 Nicht zahlungswirksame Erträge					696	0	1.100	1.100	1.100	800	
21.1.01.416100 Erträge a.d.Auflösg.SoPo ö.Han						0	1.100	1.100	1.100	800	
31 Nicht zahlungswirksame Aufwendungen					0	0	0	0	0	0	
21.1.01.571101 Afa Gebäude						0	0	0	0	0	

Doppischer Produktplan 2025

Produktbereich	21	Schulträgeraufgaben			verantwortlich:	FBL Zentrale Dienste/Finanzen			
Produktgruppe	21.1	Grundschulen			Produktart:	extern			
Produkt	21.1.01	Schulbezogene Leistungen			Rechtsbindung:	pflichtige Selbstverwaltungsaufgaben			
<u>Teilfinanzhaushalt</u>			vorläufiges	Ansatz des	Ansatz	Verpf.erm. 2025	Planung	Planung	Planung
Ein- und Auszahlungsarten			Ergebnis des	Vorjahres 2024	Haushaltsjahr		Haushaltsjahr + 1	Haushaltsjahr + 2	Haushaltsjahr +
			Vorvorjahres		2025		2026	2027	3 2028
			2023						
			EUR	EUR	EUR	EUR	EUR	EUR	EUR
1	Einzahlungen aus Investitionszuwendungen		0	0	0	0	0	0	0
2	Einzahlungen aus Beiträgen und Entgelten		0	0	0	0	0	0	0
3	Einzahlungen aus der Veräußerung von immateriellen Vermögensgegenständen		0	0	0	0	0	0	0
4	Einzahlungen aus der Veräußerung von Grundstücken,gr.st.gl.Rechten und Gebäuden		0	0	0	0	0	0	0
5	Einzahlungen aus der Veräußerung von übrigem Sachanlagevermögen		0	0	0	0	0	0	0
6	Einzahlung aus der Veräußerung von Finanzanlagevermögen		0	0	0	0	0	0	0
7	sonstige Einzahlungen aus Investitionstätigkeit		0	0	0	0	0	0	0
8	= Summe der Einzahlungen aus Investitionstätigkeit		0	0	0	0	0	0	0
9	Auszahlungen für Baumaßnahmen		0	0	0	0	0	0	0
10	Auszahlungen von aktivierbaren Zuwendungen für Investitionen Dritter		-179.100	116.300	108.200	0	3.000	3.000	3.000
	21.1.01/0210.781200	Zuw. f. Invest. Gemei		0	0	0	0	0	0
	21.1.01/0210.781300	Zuw. f. Invest. Zweckverb.		116.300	108.200	0	3.000	3.000	3.000
		<i>inv. Verbandsumlage Schulverband</i>							
	21.1.01/0211.781200	Zuweisungen für Investitionen an Gemeinden / GV		0	0	0	0	0	0
11	Auszahlungen für den Erwerb von immateriellen Vermögensgegenständen		0	0	0	0	0	0	0
12	Auszahlungen für den Erwerb von Grundstücken,gr.st.gl.Rechten und Gebäuden		0	0	0	0	0	0	0
13	Auszahlungen für den Erwerb von übrigen Sachanlagevermögen		0	0	0	0	0	0	0
14	Auszahlungen für den Erwerb von Finanzanlagevermögen		0	0	0	0	0	0	0
15	sonstige Auszahlungen aus Investitionstätigkeit		0	0	0	0	0	0	0
16	= Summe der Auszahlungen aus Investitionstätigkeit		-179.100	116.300	108.200	0	3.000	3.000	3.000
17	= Saldo aus der Investitionstätigkeit		179.100	-116.300	-108.200	0	-3.000	-3.000	-3.000

Doppischer Produktplan 2025

Produktbereich	21	Schulträgeraufgaben								verantwortlich:	FBL Zentrale Dienste/Finanzen
Produktgruppe	21.1	Grundschulen								Produktart:	extern
Produkt	21.1.01	Schulbezogene Leistungen								Rechtsbindung:	pflichtige Selbstverwaltungsaufgaben
<u>Teilfinanzhaushalt</u>			vorläufiges	Ansatzdes	AnsatzHaushaltsj	Verpflichtungser	PlanungHaushalt	PlanungHaushalt	PlanungHaushalt	Bisher	Gesamt
Investitionsmaßnahmen ober-/unterhalb der Wertgrenze	Ergebnisdes	Vorvorjahres	Ergebnisdes	Vorjahres 2024	ahr 2025	mächtigung 2025	sjahr + 1 2026	sjahr + 2 2027	sjahr + 3 2028	bereitgestellt	Ein-/Auszahlung
	2023	2023	2023	2023	2025	2025	2026	2027	2028	2025	en 2025
	EUR	EUR	EUR	EUR	EUR	EUR	EUR	EUR	EUR	EUR	EUR
210 investive Schulzweckverbandsumlage											
1 Einzahlungen aus Investitionszuwendungen	0	0	0	0	0	0	0	0	0	0	0
2 Einzahlungen aus Beiträgen und ähnlichen Entgelten	0	0	0	0	0	0	0	0	0	0	0
3 Einzahlungen aus der Veräußerung von immateriellen Vermögensgegenständen	0	0	0	0	0	0	0	0	0	0	0
4 Einzahlungen aus der Veräußerung von Grundstücken,gr.st.gl.Rechten und Gebäuden	0	0	0	0	0	0	0	0	0	0	0
5 Einzahlungen aus der Veräußerung von übrigem Sachanlagevermögen	0	0	0	0	0	0	0	0	0	0	0
6 Einzahlungen aus der Veräußerung von Finanzanlagevermögen	0	0	0	0	0	0	0	0	0	0	0
7 sonstige Einzahlungen aus Investitionstätigkeit	0	0	0	0	0	0	0	0	0	0	0
8 = Einzahlungen aus der Investitionstätigkeit	0	0	0	0	0	0	0	0	0	0	0
9 Auszahlungen für Baumaßnahmen	0	0	0	0	0	0	0	0	0	0	0
10 Auszahlungen für den Erwerb von immateriellen Vermögensgegenständen	0	0	0	0	0	0	0	0	0	0	0
11 Auszahlungen für den Erwerb von Grundstücken,gr.st.gl.Rechten und Gebäuden	0	0	0	0	0	0	0	0	0	0	0
12 Auszahlungen für den Erwerb von übrigem Sachanlagevermögen	0	0	0	0	0	0	0	0	0	0	0
13 Auszahlungen für den Erwerb von Finanzanlagevermögen	0	0	0	0	0	0	0	0	0	0	0
14 Auszahlungen von aktivierbaren Zuwendungen für Investitionen Dritter	179.100	116.300	108.200	0	3.000	3.000	3.000	3.000	667.200	476.688	
21.1.01/0210.781200		Zuw. f. Invest. Gemei	0	0	0	0	0	0	0	0	
21.1.01/0210.781300		Zuw. f. Invest. Zweckverb.	116.300	108.200	0	3.000	3.000	3.000	667.200	476.688	
<i>inv. Verbandsumlage Schulverband</i>											
15 sonstige Auszahlungen aus Investitionstätigkeit	0	0	0	0	0	0	0	0	0	0	
16 = Auszahlungen aus der Investitionstätigkeit	179.100	116.300	108.200	0	3.000	3.000	3.000	3.000	667.200	476.688	
17 = Saldo aus der Investitionstätigkeit	-179.100	-116.300	-108.200	0	-3.000	-3.000	-3.000	-3.000	-667.200	-476.688	

Doppischer Produktplan 2025

Produktbereich	21	Schulträgeraufgaben								verantwortlich:	FBL Zentrale Dienste/Finanzen
Produktgruppe	21.1	Grundschulen								Produktart:	extern
Produkt	21.1.01	Schulbezogene Leistungen								Rechtsbindung:	pflichtige Selbstverwaltungsaufgaben
<u>Teilfinanzhaushalt</u>		vorläufiges	Ansatzdes	AnsatzHaushaltsj	Verpflichtungser	PlanungHaushalt	PlanungHaushalt	PlanungHaushalt	Bisher	Gesamt	
Investitionsmaßnahmen ober-/unterhalb der Wertgrenze	Ergebnisdes	Vorjahres	Vorjahres	ahr 2025	mächtigung 2025	sjahr + 1 2026	sjahr + 2 2027	sjahr + 3 2028	bereitgestellt	Ein-/Auszahlung	
	2023	2024	2023						2025	en 2025	
	EUR	EUR	EUR	EUR	EUR	EUR	EUR	EUR	EUR	EUR	
211 Investitionszuschüsse VHG Grüntal											
1 Einzahlungen aus Investitionszuwendungen	0	0	0	0	0	0	0	0	0	0	
2 Einzahlungen aus Beiträgen und ähnlichen Entgelten	0	0	0	0	0	0	0	0	0	0	
3 Einzahlungen aus der Veräußerung von immateriellen Vermögensgegenständen	0	0	0	0	0	0	0	0	0	0	
4 Einzahlungen aus der Veräußerung von Grundstücken,gr.st.gl.Rechten und Gebäuden	0	0	0	0	0	0	0	0	0	0	
5 Einzahlungen aus der Veräußerung von übrigem Sachanlagevermögen	0	0	0	0	0	0	0	0	0	0	
6 Einzahlungen aus der Veräußerung von Finanzanlagevermögen	0	0	0	0	0	0	0	0	0	0	
7 sonstige Einzahlungen aus Investitionstätigkeit	0	0	0	0	0	0	0	0	0	0	
8 = Einzahlungen aus der Investitionstätigkeit	0	0	0	0	0	0	0	0	0	0	
9 Auszahlungen für Baumaßnahmen	0	0	0	0	0	0	0	0	0	0	
10 Auszahlungen für den Erwerb von immateriellen Vermögensgegenständen	0	0	0	0	0	0	0	0	0	0	
11 Auszahlungen für den Erwerb von Grundstücken,gr.st.gl.Rechten und Gebäuden	0	0	0	0	0	0	0	0	0	0	
12 Auszahlungen für den Erwerb von übrigem Sachanlagevermögen	0	0	0	0	0	0	0	0	0	0	
13 Auszahlungen für den Erwerb von Finanzanlagevermögen	0	0	0	0	0	0	0	0	0	0	
14 Auszahlungen von aktivierbaren Zuwendungen für Investitionen Dritter	0	0	0	0	0	0	0	0	74.800	90.492	
21.1.01/0211.781200 Zuweisungen für Investitionen an Gemeinden / GV			0	0	0	0	0	0	74.800	90.492	
15 sonstige Auszahlungen aus Investitionstätigkeit	0	0	0	0	0	0	0	0	0	0	
16 = Auszahlungen aus der Investitionstätigkeit	0	0	0	0	0	0	0	0	74.800	90.492	
17 = Saldo aus der Investitionstätigkeit	0	0	0	0	0	0	0	0	-74.800	-90.492	

Doppischer Produktplan 2025

Produktbereich	28	Kultur und Wissenschaft	verantwortlich:	FBL Ordnung/Soziales/Kultur
Produktgruppe	28.1	Heimat- und sonstige Pflege	Produktart:	extern
Produkt	28.1.01	Heimat- und sonstige Pflege	Rechtsbindung:	freiwillige Selbstverwaltungsaufgaben

Beschreibung

Förderung von Vereinen Unterstützung und Förderung von Heimat- und Brauchtumsfesten, Gemeindechronik

Auftrag

Freiwillige Aufgabe Daseinsvorsorge Beschlüsse der Gemeindevertretung

Zielgruppe

Einwohner/innen, Personengruppen, kulturelle Einrichtungen

Ziele

Erhalt des Brauchtums Förderung des ehrenamtlichen Engagements

Finanzen in €

	Einzahlungen	Auszahlungen	Liquiditätssaldo	Erträge	Aufwendungen	Ergebnis
Haushaltsvorjahr	0,00	12.800,00	-12.800,00	0,00	16.900,00	-16.900,00
Haushaltsjahr	0,00	22.300,00	-22.300,00	200,00	26.700,00	-26.500,00
Veränderung gegenüber dem Vorjahr	0,00	9.500,00	-9.500,00	200,00	9.800,00	-9.600,00

Doppischer Produktplan 2025

Produktbereich		28	Kultur und Wissenschaft		verantwortlich:	FBL Ordnung/Soziales/Kultur			
Produktgruppe		28.1	Heimat- und sonstige Pflege		Produktart:	extern			
Produkt		28.1.01	Heimat- und sonstige Pflege		Rechtsbindung:	freiwillige Selbstverwaltungsaufgaben			
<u>Teilergebnishaushalt</u>				vorläufiges Ergebnis 2023	Ansatz 2024	Ansatz 2025	Planung 2026	Planung 2027	Planung 2028
Ertrags- und Aufwandsarten				EUR	EUR	EUR	EUR	EUR	EUR
1	Steuern und ähnliche Abgaben		0	0	0	0	0	0	0
2	Zuwendungen und allgemeine Umlagen		17	0	200	200	200	200	200
	28.1.01.414800	Zuschüsse von übrigen Bereiche		0	0	0	0	0	0
	28.1.01.416100	Erträge a.d.Auflösg.SoPo ö.Han		0	200	200	200	200	200
3	Sonstige Transfererträge		0	0	0	0	0	0	0
4	Öffentlich-rechtliche Leistungsentgelte		80	0	0	0	0	0	0
	28.1.01.432100	Benutzungsgeb./ähnl. Entgelte		0	0	0	0	0	0
5	Privatrechtliche Leistungsentgelte		0	0	0	0	0	0	0
	28.1.01.442300	Ertr. a.Verk. Waren		0	0	0	0	0	0
6	Kostenerstattungen und Kostenumlagen		0	0	0	0	0	0	0
7	Sonstige ordentliche Erträge		0	0	0	0	0	0	0
	28.1.01.459200	periodenfremde ord. Errtr.		0	0	0	0	0	0
8	Aktivierete Eigenleistungen		0	0	0	0	0	0	0
9	Bestandsveränderungen		0	0	0	0	0	0	0
10	= Erträge aus laufender Verwaltungstätigkeit		97	0	200	200	200	200	200
11	Personalaufwendungen		0	100	100	100	100	100	100
	28.1.01.501900	Dienstaufwendungen sonstige Beschäftigte		100	100	100	100	100	100
	<i>Künstlersozialabgabe</i>								
12	Versorgungsaufwendungen		0	0	0	0	0	0	0
13	Aufwendungen für Sach- und Dienstleistungen		4.529	6.200	6.200	6.200	6.200	6.200	6.200
	28.1.01.527100	Besondere Verwaltungs- und Betriebsaufwendungen		6.200	6.200	6.200	6.200	6.200	6.200
	<i>davon: 500 € Kinderfest</i>								
	<i>500 € Herbstfest</i>								
	<i>1.000 € Frauentag</i>								
	<i>1.000 € Dorffest</i>								
	<i>1.000 € Ehrenamtstag</i>								
	<i>1.200 € polnische Partnerschaft</i>								
	<i>480 € Wukenseekarten</i>								
	<i>500 € Veranstaltungen Albertshof</i>								
14	Abschreibungen		80	0	0	0	0	0	0
15	Transferaufwendungen		8.780	8.600	18.400	8.600	7.700	7.300	
	28.1.01.531800	Zuschüsse an übrige Bereiche		4.500	14.000	4.500	4.500	4.500	
	<i>davon 9.500 € FöV 100 Jahre FF Rüdnitz</i>								
	28.1.01.531810	Auflösung RAP		4.100	4.400	4.100	3.200	2.800	

Doppischer Produktplan 2025

Produktbereich		28	Kultur und Wissenschaft		verantwortlich:		FBL Ordnung/Soziales/Kultur		
Produktgruppe		28.1	Heimat- und sonstige Pflege		Produktart:		extern		
Produkt		28.1.01	Heimat- und sonstige Pflege		Rechtsbindung:		freiwillige Selbstverwaltungsaufgaben		
<u>Teilergebnishaushalt</u>				vorläufiges	Ansatz 2024	Ansatz 2025	Planung 2026	Planung 2027	Planung 2028
Ertrags- und Aufwandsarten				Ergebnis 2023					
				EUR	EUR	EUR	EUR	EUR	EUR
16 Sonstige ordentliche Aufwendungen				1.916	2.000	2.000	2.000	2.000	2.000
28.1.01.543100 Geschäftsausgaben					2.000	2.000	2.000	2.000	2.000
<i>Pflege Internetseite</i>									
28.1.01.549300 periodenfr. ord. Aufwendungen					0	0	0	0	0
17 = Aufwendungen aus laufender Verwaltungstätigkeit				15.305	16.900	26.700	16.900	16.000	15.600
18 = Ergebnis der laufenden Verwaltungstätigkeit (10.-17.)				-15.208	-16.900	-26.500	-16.700	-15.800	-15.400
19 Zinsen und sonstige Finanzerträge				0	0	0	0	0	0
20 - Zinsen und sonstige Finanzaufwendungen				0	0	0	0	0	0
21 = Finanzergebnis				0	0	0	0	0	0
22 = Ordentliches Ergebnis (18.+21.)				-15.208	-16.900	-26.500	-16.700	-15.800	-15.400
23 Außerordentliche Erträge				0	0	0	0	0	0
24 - Außerordentliche Aufwendungen				0	0	0	0	0	0
25 = Außerordentliches Ergebnis				0	0	0	0	0	0
26 = Ergebnis vor Berücksichtigung der internen Leistungsbeziehungen (22.+25.)				-15.208	-16.900	-26.500	-16.700	-15.800	-15.400
27 Erträge aus internen Leistungsbeziehungen				0	0	0	0	0	0
28 - Aufwendungen aus internen Leistungsbeziehungen				0	0	0	0	0	0
29 = Gesamtergebnis des Teilhaushalts				-15.208	-16.900	-26.500	-16.700	-15.800	-15.400
Nachrichtlich:									
30 Nicht zahlungswirksame Erträge				17	0	200	200	200	200
28.1.01.416100 Erträge a.d.Auflösg.SoPo ö.Han					0	200	200	200	200
31 Nicht zahlungswirksame Aufwendungen				80	0	0	0	0	0

Doppischer Produktplan 2025

Produktbereich	28	Kultur und Wissenschaft	verantwortlich:	FBL Ordnung/Soziales/Kultur
Produktgruppe	28.1	Heimat- und sonstige Pflege	Produktart:	extern
Produkt	28.1.01	Heimat- und sonstige Pflege	Rechtsbindung:	freiwillige Selbstverwaltungsaufgaben

Teilfinanzhaushalt Ein- und Auszahlungsarten	vorläufiges	Ansatz des	Ansatz	Verpf.erm. 2025	Planung	Planung	Planung
	Ergebnis des Vorvorjahres 2023 EUR	Vorjahres 2024 EUR	Haushaltsjahr 2025 EUR	EUR	Haushaltsjahr + 1 2026 EUR	Haushaltsjahr + 2 2027 EUR	Haushaltsjahr + 3 2028 EUR
1 Einzahlungen aus Investitionszuwendungen	0	0	0	0	0	0	0
2 Einzahlungen aus Beiträgen und Entgelten	0	0	0	0	0	0	0
3 Einzahlungen aus der Veräußerung von immateriellen Vermögensgegenständen	0	0	0	0	0	0	0
4 Einzahlungen aus der Veräußerung von Grundstücken,gr.st.gl.Rechten und Gebäuden	0	0	0	0	0	0	0
5 Einzahlungen aus der Veräußerung von übrigem Sachanlagevermögen	0	0	0	0	0	0	0
6 Einzahlung aus der Veräußerung von Finanzanlagevermögen	0	0	0	0	0	0	0
7 sonstige Einzahlungen aus Investitionstätigkeit	0	0	0	0	0	0	0
8 = Summe der Einzahlungen aus Investitionstätigkeit	0	0	0	0	0	0	0
9 Auszahlungen für Baumaßnahmen	0	0	0	0	0	0	0
10 Auszahlungen von aktivierbaren Zuwendungen für Investitionen Dritter 28.1.01/0035.781800 Zuw. f. Invest. übrig	-2.000	0	0	0	0	0	0
11 Auszahlungen für den Erwerb von immateriellen Vermögensgegenständen	0	0	0	0	0	0	0
12 Auszahlungen für den Erwerb von Grundstücken,gr.st.gl.Rechten und Gebäuden	0	0	0	0	0	0	0
13 Auszahlungen für den Erwerb von übrigen Sachanlagevermögen	0	0	0	0	0	0	0
14 Auszahlungen für den Erwerb von Finanzanlagevermögen	0	0	0	0	0	0	0
15 sonstige Auszahlungen aus Investitionstätigkeit	0	0	0	0	0	0	0
16 = Summe der Auszahlungen aus Investitionstätigkeit	-2.000	0	0	0	0	0	0
17 = Saldo aus der Investitionstätigkeit	2.000	0	0	0	0	0	0

Doppischer Produktplan 2025

Produktbereich	28	Kultur und Wissenschaft		verantwortlich:	FBL Ordnung/Soziales/Kultur					
Produktgruppe	28.1	Heimat- und sonstige Pflege		Produktart:	extern					
Produkt	28.1.01	Heimat- und sonstige Pflege		Rechtsbindung:	freiwillige Selbstverwaltungsaufgaben					
<u>Teilfinanzhaushalt</u>		vorläufiges	Ansatzdes	AnsatzHaushaltsj	Verpflichtungser	PlanungHaushalt	PlanungHaushalt	PlanungHaushalt	Bisher	Gesamt
Investitionsmaßnahmen ober-/unterhalb der Wertgrenze	Ergebnisdes	Ergebnisdes	Vorjahres 2024	ahr 2025	mächtigung 2025	sjahr + 1 2026	sjahr + 2 2027	sjahr + 3 2028	bereitgestellt	Ein-/Auszahlung
	2023	Vorvorjahres							2025	en 2025
	EUR	2023	EUR	EUR	EUR	EUR	EUR	EUR	EUR	EUR
35 kultur. investiver Zuschuss										
1 Einzahlungen aus Investitionszuwendungen	0	0	0	0	0	0	0	0	0	0
2 Einzahlungen aus Beiträgen und ähnlichen Entgelten	0	0	0	0	0	0	0	0	0	0
3 Einzahlungen aus der Veräußerung von immateriellen Vermögensgegenständen	0	0	0	0	0	0	0	0	0	0
4 Einzahlungen aus der Veräußerung von Grundstücken,gr.st.gl.Rechten und Gebäuden	0	0	0	0	0	0	0	0	0	0
5 Einzahlungen aus der Veräußerung von übrigem Sachanlagevermögen	0	0	0	0	0	0	0	0	0	0
6 Einzahlungen aus der Veräußerung von Finanzanlagevermögen	0	0	0	0	0	0	0	0	0	0
7 sonstige Einzahlungen aus Investitionstätigkeit	0	0	0	0	0	0	0	0	0	0
8 = Einzahlungen aus der Investitionstätigkeit	0	0	0	0	0	0	0	0	0	0
9 Auszahlungen für Baumaßnahmen	0	0	0	0	0	0	0	0	0	0
10 Auszahlungen für den Erwerb von immateriellen Vermögensgegenständen	0	0	0	0	0	0	0	0	0	0
11 Auszahlungen für den Erwerb von Grundstücken,gr.st.gl.Rechten und Gebäuden	0	0	0	0	0	0	0	0	0	0
12 Auszahlungen für den Erwerb von übrigem Sachanlagevermögen	0	0	0	0	0	0	0	0	0	0
13 Auszahlungen für den Erwerb von Finanzanlagevermögen	0	0	0	0	0	0	0	0	0	0
14 Auszahlungen von aktivierbaren Zuwendungen für Investitionen Dritter	2.000	0	0	0	0	0	0	0	31.900	21.880
28.1.01/0035.781800										
Zuw. f. Invest. übrig			0	0	0	0	0	0	31.900	21.880
15 sonstige Auszahlungen aus Investitionstätigkeit	0	0	0	0	0	0	0	0	0	0
16 = Auszahlungen aus der Investitionstätigkeit	2.000	0	0	0	0	0	0	0	31.900	21.880
17 = Saldo aus der Investitionstätigkeit	-2.000	0	0	0	0	0	0	0	-31.900	-21.880

Doppischer Produktplan 2025

Produktbereich	35	Soziale Hilfen	verantwortlich:	FBL Ordnung/Soziales/Kultur
Produktgruppe	35.1	Sonstige soziale Hilfe und Leistungen	Produktart:	extern
Produkt	35.1.01	Seniorenbetreuung	Rechtsbindung:	freiwillige Selbstverwaltungsaufgaben

Beschreibung

Seniorenbetreuung Unterstützung bei Organisation, Durchführung und Abrechnung von Seniorenveranstaltungen Überwachung Seniorengeburtstage, Presseveröffentlichungen

Auftrag

Freiwillige Aufgabe Beschlüsse der Gemeindevertretung

Zielgruppe

Senioren

Ziele

Schaffung eines bedarfsgerechten Angebotes für Senioren Verbesserung der Lebensqualität für Senioren Förderung der Kommunikation und des Austauschs

Finanzen in €

	Einzahlungen	Auszahlungen	Liquiditätssaldo	Erträge	Aufwendungen	Ergebnis
Haushaltsvorjahr	0,00	4.500,00	-4.500,00	0,00	4.500,00	-4.500,00
Haushaltsjahr	0,00	4.500,00	-4.500,00	0,00	4.500,00	-4.500,00
Veränderung gegenüber dem Vorjahr	0,00	0,00	0,00	0,00	0,00	0,00

Doppischer Produktplan 2025

Produktbereich	35	Soziale Hilfen	verantwortlich:	FBL Ordnung/Soziales/Kultur
Produktgruppe	35.1	Sonstige soziale Hilfe und Leistungen	Produktart:	extern
Produkt	35.1.01	Seniorenbetreuung	Rechtsbindung:	freiwillige Selbstverwaltungsaufgaben

Teilergebnishaushalt Ertrags- und Aufwandsarten	vorläufiges Ergebnis 2023	Ansatz 2024	Ansatz 2025	Planung 2026	Planung 2027	Planung 2028
	EUR	EUR	EUR	EUR	EUR	EUR
1 Steuern und ähnliche Abgaben	0	0	0	0	0	0
2 Zuwendungen und allgemeine Umlagen	0	0	0	0	0	0
3 Sonstige Transfererträge	0	0	0	0	0	0
4 Öffentlich-rechtliche Leistungsentgelte	0	0	0	0	0	0
5 Privatrechtliche Leistungsentgelte	0	0	0	0	0	0
6 Kostenerstattungen und Kostenumlagen	0	0	0	0	0	0
7 Sonstige ordentliche Erträge	0	0	0	0	0	0
8 Aktivierte Eigenleistungen	0	0	0	0	0	0
9 Bestandsveränderungen	0	0	0	0	0	0
10 = Erträge aus laufender Verwaltungstätigkeit	0	0	0	0	0	0
11 Personalaufwendungen	0	0	0	0	0	0
12 Versorgungsaufwendungen	0	0	0	0	0	0
13 Aufwendungen für Sach- und Dienstleistungen	2.239	2.500	2.500	2.500	2.500	2.500
35.1.01.527100 Besondere Verwaltungs- und Betriebsaufwendungen <i>Seniorenweihnachtsfeier, Gratulationen</i>		2.500	2.500	2.500	2.500	2.500
14 Abschreibungen	0	0	0	0	0	0
15 Transferaufwendungen	1.410	2.000	2.000	2.000	2.000	2.000
35.1.01.531800 Zusch. lfd. Zw an übr. Bereich <i>2.000 € Seniorenarbeit</i>		2.000	2.000	2.000	2.000	2.000
16 Sonstige ordentliche Aufwendungen	0	0	0	0	0	0
17 = Aufwendungen aus laufender Verwaltungstätigkeit	3.649	4.500	4.500	4.500	4.500	4.500
18 = Ergebnis der laufenden Verwaltungstätigkeit (10.-17.)	-3.649	-4.500	-4.500	-4.500	-4.500	-4.500
19 Zinsen und sonstige Finanzerträge	0	0	0	0	0	0
20 - Zinsen und sonstige Finanzaufwendungen	0	0	0	0	0	0
21 = Finanzergebnis	0	0	0	0	0	0
22 = Ordentliches Ergebnis (18.+21.)	-3.649	-4.500	-4.500	-4.500	-4.500	-4.500
23 Außerordentliche Erträge	0	0	0	0	0	0
24 - Außerordentliche Aufwendungen	0	0	0	0	0	0
25 = Außerordentliches Ergebnis	0	0	0	0	0	0

Doppischer Produktplan 2025

Produktbereich		35	Soziale Hilfen		verantwortlich:		FBL Ordnung/Soziales/Kultur		
Produktgruppe		35.1	Sonstige soziale Hilfe und Leistungen		Produktart:		extern		
Produkt		35.1.01	Seniorenbetreuung		Rechtsbindung:		freiwillige Selbstverwaltungsaufgaben		
<u>Teilergebnishaushalt</u>				vorläufiges	Ansatz 2024	Ansatz 2025	Planung 2026	Planung 2027	Planung 2028
Ertrags- und Aufwandsarten				Ergebnis 2023					
				EUR	EUR	EUR	EUR	EUR	EUR
26 = Ergebnis vor Berücksichtigung der internen Leistungsbeziehungen (22.+25.)				-3.649	-4.500	-4.500	-4.500	-4.500	-4.500
27 Erträge aus internen Leistungsbeziehungen				0	0	0	0	0	0
28 - Aufwendungen aus internen Leistungsbeziehungen				0	0	0	0	0	0
29 = Gesamtergebnis des Teilhaushalts				-3.649	-4.500	-4.500	-4.500	-4.500	-4.500
Nachrichtlich:									
30 Nicht zahlungswirksame Erträge				0	0	0	0	0	0
31 Nicht zahlungswirksame Aufwendungen				0	0	0	0	0	0

Doppischer Produktplan 2025

Produktbereich	36	Kinder-, Jugend- und Familienhilfe	verantwortlich:	FBL Ordnung/Soziales/Kultur
Produktgruppe	36.5	Tageseinrichtungen für Kinder	Produktart:	extern
Produkt	36.5.01	Kita "Traumhaus"	Rechtsbindung:	pflichtige Selbstverwaltungsaufgaben

Beschreibung

Bereitstellung und Bewirtschaftung der Kindertagesstätteneinrichtung Zuschüsse zu den Betriebs- und Unterhaltungskosten Bearbeitung von Kita- Anträgen Beantragung und Abrechnung der Zuwendungen des Landes/Kreises Elternbeiträge/ Erarbeitung neue Gebührensatzung Kita- und Hortbeiträge Bearbeitung Widersprüche Kita- Kostenabrechnung Beantragung/Abrechnung von Fördermitteln für Projekte Statistiken

Auftrag **Zielgruppe**

Kindertagesstättengesetz des Landes Brandenburg; Kitagebührensatzung;
 Kindertagesstätten-Betriebskosten-VO; SGB VIII; KJHG; Beschlüsse der Gemeindevertretung Familien mit Kindern, Gemeindevertretung

Ziele

Wirtschaftlicher Betrieb der Kindertagesstätte Familienentlastung und -unterstützung Unterstützung alleinerziehender Berufstätigen Förderung der Vereinbarkeit von Familie und Beruf

Finanzen in €						
	Einzahlungen	Auszahlungen	Liquiditätssaldo	Erträge	Aufwendungen	Ergebnis
Haushaltsvorjahr	992.100,00	1.301.000,00	-308.900,00	975.000,00	1.260.300,00	-285.300,00
Haushaltsjahr	825.500,00	1.311.900,00	-486.400,00	837.800,00	1.432.200,00	-594.400,00
Veränderung gegenüber dem Vorjahr	-166.600,00	10.900,00	-177.500,00	-137.200,00	171.900,00	-309.100,00

Doppischer Produktplan 2025

Produktbereich	36	Kinder-, Jugend- und Familienhilfe	verantwortlich:	FBL Ordnung/Soziales/Kultur
Produktgruppe	36.5	Tageseinrichtungen für Kinder	Produktart:	extern
Produkt	36.5.01	Kita "Traumhaus"	Rechtsbindung:	pflichtige Selbstverwaltungsaufgaben

<u>Teilergebnishaushalt</u>		vorläufiges Ergebnis 2023	Ansatz 2024	Ansatz 2025	Planung 2026	Planung 2027	Planung 2028
Ertrags- und Aufwandsarten		EUR	EUR	EUR	EUR	EUR	EUR
1 Steuern und ähnliche Abgaben		0	0	0	0	0	0
2 Zuwendungen und allgemeine Umlagen		670.268	853.000	770.000	775.000	780.000	784.200
36.5.01.414100	Zuweisungen vom Land		0	0	0	0	0
36.5.01.414200	Zuweisungen für lfd. Zwecke von Gemeinden/GV		840.100	760.000	765.000	770.000	775.000
36.5.01.414700	Zuweis. v. priv. Un		0	0	0	0	0
36.5.01.416100	Erträge a.d.Auflösg.SoPo ö.Han		3.500	4.200	4.200	4.200	3.400
36.5.01.416101	Erträge Auflösg.SoPo v.Bund		0	0	0	0	0
36.5.01.416110	Erträge Auflösg.SoPo v.Land		0	0	0	0	0
36.5.01.416120	Erträge Auflösg.SoPo Gem./GV		4.000	5.800	5.800	5.800	5.800
36.5.01.416180	Erträge Auflösg.SoPo Sonstige		5.400	0	0	0	0
3 Sonstige Transfererträge		0	0	0	0	0	0
4 Öffentlich-rechtliche Leistungsentgelte		91.428	101.500	52.300	52.300	52.300	52.300
36.5.01.432100	Benutzungsgebühren und ähnliche Entgelte		101.500	50.000	50.000	50.000	50.000
<i>Elternbeiträge, Essengelder</i>							
36.5.01.437100	Ertr.Auflsg.SoPo Beitr.,Invest		0	2.300	2.300	2.300	2.300
5 Privatrechtliche Leistungsentgelte		0	0	0	0	0	0
6 Kostenerstattungen und Kostenumlagen		2.868	20.500	15.500	15.500	15.500	15.500
36.5.01.448100	Kostenerst. v. Land		0	0	0	0	0
36.5.01.448200	Erstattung von Gemeinden/GV		20.000	15.000	15.000	15.000	15.000
36.5.01.448300	Erstattungen von Zweckverbände		0	0	0	0	0
36.5.01.448400	Erstattungen vom sonstigen öff		0	0	0	0	0
36.5.01.448700	Erstattung von privat. Untern.		0	0	0	0	0
36.5.01.448800	Erstattung übr. Bereiche		500	500	500	500	500
7 Sonstige ordentliche Erträge		23.707	0	0	0	0	0
36.5.01.459200	periodenfremde ord. Errtr.		0	0	0	0	0
8 Aktivierte Eigenleistungen		0	0	0	0	0	0
9 Bestandsveränderungen		0	0	0	0	0	0
10 = Erträge aus laufender Verwaltungstätigkeit		788.272	975.000	837.800	842.800	847.800	852.000
11 Personalaufwendungen		740.360	950.400	868.000	880.400	892.800	905.200
36.5.01.501200	Dienstaufwendungen tariflich Beschäftigte		763.000	700.000	710.000	720.000	730.000
36.5.01.501210	Leistungsorientierte Entgelte		0	0	0	0	0
36.5.01.501230	Quarantäne		0	0	0	0	0
36.5.01.502200	Beiträge zu VersorgungskassenTariflich Beschäftigte		27.200	28.000	28.400	28.800	29.200
36.5.01.503200	Beiträge gesetzl. Sozialversicherungen Tariflich Beschäftigte		160.200	140.000	142.000	144.000	146.000

Doppischer Produktplan 2025

Produktbereich		36	Kinder-, Jugend- und Familienhilfe		verantwortlich:		FBL Ordnung/Soziales/Kultur		
Produktgruppe		36.5	Tageseinrichtungen für Kinder		Produktart:		extern		
Produkt		36.5.01	Kita "Traumhaus"		Rechtsbindung:		pflichtige Selbstverwaltungsaufgaben		
<u>Teilergebnishaushalt</u>				vorläufiges Ergebnis 2023	Ansatz 2024	Ansatz 2025	Planung 2026	Planung 2027	Planung 2028
Ertrags- und Aufwandsarten				EUR	EUR	EUR	EUR	EUR	EUR
36.5.01.507200	Inanspr.nahme ATZ-Rückstellg.			0	0	0	0	0	0
12	Versorgungsaufwendungen		0	0	0	0	0	0	0
13	Aufwendungen für Sach- und Dienstleistungen		294.582	184.300	356.800	233.800	235.800	237.800	
36.5.01.521100	Unterhaltung der Grundstücke und baulichen Anlagen			3.000	13.000	15.000	17.000	19.000	
	<i>allg. Wartungen</i>								
36.5.01.521110	Unterhalt.Grdst./Hochbau			3.000	130.000	5.000	5.000	5.000	
	<i>120.000 € Mardervergrämung/Dach</i>								
	<i>10.000 € allg. Instandhaltung</i>								
36.5.01.522200	Unterhalt. von Geräten, Ausstattungen u. Ausrüstungsgegenständen			4.800	4.800	4.800	4.800	4.800	
	<i>Geschirr</i>								
	<i>Reinigungsausrüstung</i>								
	<i>Ausstattung Buffet/ Cafeteria</i>								
	<i>Reparaturen</i>								
	<i>Wartung elektrische Geräte</i>								
	<i>Wartung IT</i>								
36.5.01.523200	Leasing			1.500	1.000	1.000	1.000	1.000	
36.5.01.524100	Bewirtschaftung der Grundstücke und baulichen Anlagen			67.000	100.000	100.000	100.000	100.000	
36.5.01.526100	Besondere Aufwendungen für Beschäftigte			5.000	5.000	5.000	5.000	5.000	
	<i>Teamfortbildung</i>								
	<i>Fachberatung</i>								
	<i>teambild. Maßnahmen</i>								
	<i>Fortb. u.a. Sprachförderung</i>								
	<i>Seminare</i>								
	<i>Führungszeugnisse</i>								
	<i>Sprachkraft</i>								
36.5.01.527100	Besondere Verwaltungs- und Betriebsaufwendungen			100.000	103.000	103.000	103.000	103.000	
	<i>Verwaltungs- / Betriebsaufwand/ Bustransfer</i>								
	<i>Versorgungsaufwand</i>								
	<i>Feste/ Projekte</i>								
	<i>Spiel und Beschäftigung</i>								
	<i>Verbrauchsmaterial/ Wäscherei</i>								
36.5.01.529100	sonstige Dienstleistungen			0	0	0	0	0	
14	Abschreibungen		27.811	88.200	124.500	123.600	120.300	116.200	
36.5.01.571100	Afa DV-Software			200	1.000	1.000	1.000	1.000	
36.5.01.571101	Afa Gebäude			68.300	97.900	97.900	97.900	97.000	

Doppischer Produktplan 2025

Produktbereich	36	Kinder-, Jugend- und Familienhilfe	verantwortlich:	FBL Ordnung/Soziales/Kultur
Produktgruppe	36.5	Tageseinrichtungen für Kinder	Produktart:	extern
Produkt	36.5.01	Kita "Traumhaus"	Rechtsbindung:	pflichtige Selbstverwaltungsaufgaben

<u>Teilergebnishaushalt</u>		vorläufiges	Ansatz 2024	Ansatz 2025	Planung 2026	Planung 2027	Planung 2028
Ertrags- und Aufwandsarten		Ergebnis 2023					
		EUR	EUR	EUR	EUR	EUR	EUR
36.5.01.571102	Afa Infrastukturanl.		2.500	100	0	0	0
36.5.01.571104	Afa BGA		15.000	24.900	24.100	20.800	17.600
36.5.01.571106	Afa GWG		1.200	600	600	600	600
36.5.01.571107	Afa imm. GWG		1.000	0	0	0	0
36.5.01.571108	Afa Sachanlagen		0	0	0	0	0
15	Transferaufwendungen	1.265	31.300	76.300	76.300	76.300	76.300
36.5.01.531200	Zuweisungen an Gemeinden/GV		30.000	75.000	75.000	75.000	75.000
	<i>Betreuung der Kinder in Fremdgemeinden</i>						
36.5.01.531800	Zusch. lfd. Zw an übr. Bereich		0	0	0	0	0
36.5.01.531810	Auflösung RAP		1.300	1.300	1.300	1.300	1.300
16	Sonstige ordentliche Aufwendungen	70.942	6.100	6.600	6.600	6.600	6.600
36.5.01.541100	sonstige Personalaufwendungen		500	500	500	500	500
36.5.01.543100	Geschäftsaufwendungen		4.500	5.000	5.000	5.000	5.000
	<i>TMS/ Literatur</i>						
	<i>Fachliteratur</i>						
	<i>Fachberatung</i>						
	<i>WEB-Seite/ Homepage</i>						
	<i>Kita App</i>						
	<i>Abonnement "klein & groß"</i>						
36.5.01.543120	Telefongebühren Festnetz		1.000	1.000	1.000	1.000	1.000
36.5.01.544100	Steuern, Versicherungen, Schadensfälle		100	100	100	100	100
36.5.01.545200	Erstattungen an Gemeinden/GV		0	0	0	0	0
36.5.01.549300	periodenfr. ord. Aufwendungen		0	0	0	0	0
36.5.01.549410	Inanspruchnahme v. Rückstell.		0	0	0	0	0
36.5.01.549450	Zuführung v. Rückstell.		0	0	0	0	0
17	= Aufwendungen aus laufender Verwaltungstätigkeit	1.134.960	1.260.300	1.432.200	1.320.700	1.331.800	1.342.100
18	= Ergebnis der laufenden Verwaltungstätigkeit (10.-17.)	-346.688	-285.300	-594.400	-477.900	-484.000	-490.100
19	Zinsen und sonstige Finanzerträge	0	0	0	0	0	0
20	- Zinsen und sonstige Finanzaufwendungen	0	0	0	0	0	0
21	= Finanzergebnis	0	0	0	0	0	0
22	= Ordentliches Ergebnis (18.+21.)	-346.688	-285.300	-594.400	-477.900	-484.000	-490.100

Doppischer Produktplan 2025

Produktbereich		36	Kinder-, Jugend- und Familienhilfe		verantwortlich:		FBL Ordnung/Soziales/Kultur		
Produktgruppe		36.5	Tageseinrichtungen für Kinder		Produktart:		extern		
Produkt		36.5.01	Kita "Traumhaus"		Rechtsbindung:		pflichtige Selbstverwaltungsaufgaben		
<u>Teilergebnishaushalt</u>				vorläufiges	Ansatz 2024	Ansatz 2025	Planung 2026	Planung 2027	Planung 2028
Ertrags- und Aufwandsarten				Ergebnis 2023					
				EUR	EUR	EUR	EUR	EUR	EUR
23	Außerordentliche Erträge			0	0	0	0	0	0
24	Außerordentliche Aufwendungen			0	0	0	0	0	0
25	= Außerordentliches Ergebnis			0	0	0	0	0	0
26	= Ergebnis vor Berücksichtigung der internen Leistungsbeziehungen (22.+25.)			-346.688	-285.300	-594.400	-477.900	-484.000	-490.100
27	Erträge aus internen Leistungsbeziehungen			0	0	0	0	0	0
28	Aufwendungen aus internen Leistungsbeziehungen			0	0	0	0	0	0
29	= Gesamtergebnis des Teilhaushalts			-346.688	-285.300	-594.400	-477.900	-484.000	-490.100
Nachrichtlich:									
30	Nicht zahlungswirksame Erträge			5.421	7.500	12.300	12.300	12.300	11.500
	36.5.01.416100	Erträge a.d.Auflösg.SoPo ö.Han			3.500	4.200	4.200	4.200	3.400
	36.5.01.416110	Erträge Auflösg.SoPo v.Land			0	0	0	0	0
	36.5.01.416120	Erträge Auflösg.SoPo Gem./GV			4.000	5.800	5.800	5.800	5.800
	36.5.01.437100	Ertr.Auflsg.SoPo Beitr.,Invest			0	2.300	2.300	2.300	2.300
31	Nicht zahlungswirksame Aufwendungen			28.879	88.200	124.500	123.600	120.300	116.200
	36.5.01.549410	Inanspruchnahme v. Rückstell.			0	0	0	0	0
	36.5.01.549450	Zuführung v. Rückstell.			0	0	0	0	0
	36.5.01.571100	Afa DV-Software			200	1.000	1.000	1.000	1.000
	36.5.01.571101	Afa Gebäude			68.300	97.900	97.900	97.900	97.000
	36.5.01.571102	Afa Infrastruktur anl.			2.500	100	0	0	0
	36.5.01.571104	Afa BGA			15.000	24.900	24.100	20.800	17.600
	36.5.01.571106	Afa GWG			1.200	600	600	600	600
	36.5.01.571107	Afa imm. GWG			1.000	0	0	0	0
	36.5.01.571108	Afa Sachanlagen			0	0	0	0	0

Doppischer Produktplan 2025

Produktbereich	36	Kinder-, Jugend- und Familienhilfe	verantwortlich:	FBL Ordnung/Soziales/Kultur
Produktgruppe	36.5	Tageseinrichtungen für Kinder	Produktart:	extern
Produkt	36.5.01	Kita "Traumhaus"	Rechtsbindung:	pflichtige Selbstverwaltungsaufgaben

Teilfinanzhaushalt Ein- und Auszahlungsarten	vorläufiges Ergebnis des Vorvorjahres 2023	Ansatz des Vorjahres 2024	Ansatz Haushaltsjahr 2025	Verpf.erm. 2025	Planung Haushaltsjahr + 1 2026	Planung Haushaltsjahr + 2 2027	Planung Haushaltsjahr + 3 2028
	EUR	EUR	EUR	EUR	EUR	EUR	EUR
1 Einzahlungen aus Investitionszuwendungen	0	30.000	0	0	0	0	0
36.5.01/0361.681100 Investitionszuw. Land		0	0	0	0	0	0
36.5.01/0367.681200 Investitionszuw. Gemeinde		0	0	0	0	0	0
36.5.01/0369.681200 Investitionszuw. Gemeinde		30.000	0	0	0	0	0
2 Einzahlungen aus Beiträgen und Entgelten	0	0	0	0	0	0	0
36.5.01/0367.688100 Beiträge und Entgelte		0	0	0	0	0	0
3 Einzahlungen aus der Veräußerung von immateriellen Vermögensgegenständen	0	0	0	0	0	0	0
4 Einzahlungen aus der Veräußerung von Grundstücken,gr.st.gl.Rechten und Gebäuden	0	0	0	0	0	0	0
5 Einzahlungen aus der Veräußerung von übrigem Sachanlagevermögen	0	0	0	0	0	0	0
6 Einzahlung aus der Veräußerung von Finanzanlagevermögen	0	0	0	0	0	0	0
7 sonstige Einzahlungen aus Investitionstätigkeit	0	0	0	0	0	0	0
8 = Summe der Einzahlungen aus Investitionstätigkeit	0	30.000	0	0	0	0	0
9 Auszahlungen für Baumaßnahmen	-2.533.442	40.000	0	0	0	0	0
36.5.01/0367.785100 Ausz. Hochbaumaßnahmen		0	0	0	0	0	0
36.5.01/0368.785300 Ausz. für sonst.Baumaßn.		0	0	0	0	0	0
36.5.01/0369.785200 Ausz. Tiefbaumaßnahmen		0	0	0	0	0	0
36.5.01/0369.785300 Ausz. für sonst.Baumaßn.		40.000	0	0	0	0	0
36.5.01/0370.785100 Ausz. Hochbaumaßnahmen		0	0	0	0	0	0
10 Auszahlungen von aktivierbaren Zuwendungen für Investitionen Dritter	0	0	0	0	0	0	0
11 Auszahlungen für den Erwerb von immateriellen Vermögensgegenständen	-1.012	1.000	1.000	0	1.000	1.000	1.000
36.5.01/0365.783400 Ausz. Erwerb immat. Vermögen		1.000	1.000	0	1.000	1.000	1.000
<i>Software für Beobachtungs- Entwicklungsdokumentation</i>							
12 Auszahlungen für den Erwerb von Grundstücken,gr.st.gl.Rechten und Gebäuden	0	0	0	0	0	0	0
13 Auszahlungen für den Erwerb von übrigen Sachanlagevermögen	-4.002	89.200	4.500	0	4.500	4.500	4.500
36.5.01/0361.783100 Auszahlungen für den Erwerb von übrigem Sachanlagevermögen		0	0	0	0	0	0
36.5.01/0361.783200 Auszahl. Erwerb GWG		0	0	0	0	0	0
36.5.01/0364.783100 Ausz. Erwerb bewegl. Vermögen		3.100	2.500	0	2.500	2.500	2.500
<i>Teppiche Gruppenräume</i>							
36.5.01/0364.783200 Auszahl. Erwerb GWG		6.100	2.000	0	2.000	2.000	2.000
36.5.01/0367.783100 Ausz. Erwerb bewegl. Vermögen		80.000	0	0	0	0	0
14 Auszahlungen für den Erwerb von Finanzanlagevermögen	0	0	0	0	0	0	0

Doppischer Produktplan 2025

Produktbereich	36	Kinder-, Jugend- und Familienhilfe			verantwortlich:	FBL Ordnung/Soziales/Kultur			
Produktgruppe	36.5	Tageseinrichtungen für Kinder			Produktart:	extern			
Produkt	36.5.01	Kita "Traumhaus"			Rechtsbindung:	pflichtige Selbstverwaltungsaufgaben			
<u>Teilfinanzhaushalt</u>			vorläufiges	Ansatz des	Ansatz	Verpf.erm. 2025	Planung	Planung	Planung
Ein- und Auszahlungsarten			Ergebnis des	Vorjahres 2024	Haushaltsjahr		Haushaltsjahr + 1	Haushaltsjahr + 2	Haushaltsjahr +
			Vorvorjahres		2025		2026	2027	3 2028
			2023						
			EUR	EUR	EUR	EUR	EUR	EUR	EUR
15 sonstige Auszahlungen aus Investitionstätigkeit			0	0	0	0	0	0	0
16 = Summe der Auszahlungen aus Investitionstätigkeit			-2.538.455	130.200	5.500	0	5.500	5.500	5.500
17 = Saldo aus der Investitionstätigkeit			2.538.455	-100.200	-5.500	0	-5.500	-5.500	-5.500

Doppischer Produktplan 2025

Produktbereich	36	Kinder-, Jugend- und Familienhilfe	verantwortlich:	FBL Ordnung/Soziales/Kultur
Produktgruppe	36.5	Tageseinrichtungen für Kinder	Produktart:	extern
Produkt	36.5.01	Kita "Traumhaus"	Rechtsbindung:	pflichtige Selbstverwaltungsaufgaben

<u>Teilfinanzhaushalt</u>	vorläufiges Ergebnisdes Vorvorjahres 2023 EUR	Ansatzdes Vorjahres 2024 EUR	AnsatzHaushaltsj ahr 2025 EUR	Verpflichtungser mächtigung 2025 EUR	PlanungHaushalt sjahr + 1 2026 EUR	PlanungHaushalt sjahr + 2 2027 EUR	PlanungHaushalt sjahr + 3 2028 EUR	Bisher bereitgestellt 2025 EUR	Gesamt Ein-/Auszahlung en 2025 EUR
Investitionsmaßnahmen ober-/unterhalb der Wertgrenze									
361 Kleininvestitionen unterhalb der Wertgrenze									
1 Einzahlungen aus Investitionszuwendungen	0	0	0	0	0	0	0	0	226
36.5.01/0361.681100 Investitionszuw. Land		0	0	0	0	0	0	0	226
2 Einzahlungen aus Beiträgen und ähnlichen Entgelten	0	0	0	0	0	0	0	0	0
3 Einzahlungen aus der Veräußerung von immateriellen Vermögensgegenständen	0	0	0	0	0	0	0	0	0
4 Einzahlungen aus der Veräußerung von Grundstücken,gr.st.gl.Rechten und Gebäuden	0	0	0	0	0	0	0	0	0
5 Einzahlungen aus der Veräußerung von übrigem Sachanlagevermögen	0	0	0	0	0	0	0	0	0
6 Einzahlungen aus der Veräußerung von Finanzanlagevermögen	0	0	0	0	0	0	0	0	0
7 sonstige Einzahlungen aus Investitionstätigkeit	0	0	0	0	0	0	0	0	0
8 = Einzahlungen aus der Investitionstätigkeit	0	0	0	0	0	0	0	0	226
9 Auszahlungen für Baumaßnahmen	0	0	0	0	0	0	0	0	0
10 Auszahlungen für den Erwerb von immateriellen Vermögensgegenständen	0	0	0	0	0	0	0	0	0
11 Auszahlungen für den Erwerb von Grundstücken,gr.st.gl.Rechten und Gebäuden	0	0	0	0	0	0	0	0	0
12 Auszahlungen für den Erwerb von übrigem Sachanlagevermögen	0	0	0	0	0	0	0	76.800	18.522
36.5.01/0361.783100 Auszahlungen für den Erwerb von übrigem Sachanlagevermögen		0	0	0	0	0	0	76.800	18.522
36.5.01/0361.783200 Auszahl. Erwerb GWG		0	0	0	0	0	0	0	0
13 Auszahlungen für den Erwerb von Finanzanlagevermögen	0	0	0	0	0	0	0	0	0
14 Auszahlungen von aktivierbaren Zuwendungen für Investitionen Dritter	0	0	0	0	0	0	0	0	0
15 sonstige Auszahlungen aus Investitionstätigkeit	0	0	0	0	0	0	0	0	0
16 = Auszahlungen aus der Investitionstätigkeit	0	0	0	0	0	0	0	76.800	18.522
17 = Saldo aus der Investitionstätigkeit	0	0	0	0	0	0	0	-76.800	-18.296

Doppischer Produktplan 2025

Produktbereich	36	Kinder-, Jugend- und Familienhilfe	verantwortlich:	FBL Ordnung/Soziales/Kultur
Produktgruppe	36.5	Tageseinrichtungen für Kinder	Produktart:	extern
Produkt	36.5.01	Kita "Traumhaus"	Rechtsbindung:	pflichtige Selbstverwaltungsaufgaben

<u>Teilfinanzhaushalt</u>	vorläufiges Ergebnisdes Vorvorjahres 2023 EUR	Ansatzdes Vorjahres 2024 EUR	AnsatzHaushaltsj ahr 2025 EUR	Verpflichtungser mächtigung 2025 EUR	PlanungHaushalt sjahr + 1 2026 EUR	PlanungHaushalt sjahr + 2 2027 EUR	PlanungHaushalt sjahr + 3 2028 EUR	Bisher bereitgestellt 2025 EUR	Gesamt Ein-/Auszahlung en 2025 EUR
Investitionsmaßnahmen ober-/unterhalb der Wertgrenze									
364 Beschaffungen Kita "Traumhaus"									
1 Einzahlungen aus Investitionszuwendungen	0	0	0	0	0	0	0	0	0
2 Einzahlungen aus Beiträgen und ähnlichen Entgelten	0	0	0	0	0	0	0	0	0
3 Einzahlungen aus der Veräußerung von immateriellen Vermögensgegenständen	0	0	0	0	0	0	0	0	0
4 Einzahlungen aus der Veräußerung von Grundstücken,gr.st.gl.Rechten und Gebäuden	0	0	0	0	0	0	0	0	0
5 Einzahlungen aus der Veräußerung von übrigem Sachanlagevermögen	0	0	0	0	0	0	0	0	0
6 Einzahlungen aus der Veräußerung von Finanzanlagevermögen	0	0	0	0	0	0	0	0	0
7 sonstige Einzahlungen aus Investitionstätigkeit	0	0	0	0	0	0	0	0	0
8 = Einzahlungen aus der Investitionstätigkeit	0	0	0	0	0	0	0	0	0
9 Auszahlungen für Baumaßnahmen	0	0	0	0	0	0	0	0	0
10 Auszahlungen für den Erwerb von immateriellen Vermögensgegenständen	0	0	0	0	0	0	0	0	0
11 Auszahlungen für den Erwerb von Grundstücken,gr.st.gl.Rechten und Gebäuden	0	0	0	0	0	0	0	0	0
12 Auszahlungen für den Erwerb von übrigem Sachanlagevermögen	4.002	9.200	4.500	0	4.500	4.500	4.500	22.700	4.002
36.5.01/0364.783100 Ausz. Erwerb bewegl. Vermögen		3.100	2.500	0	2.500	2.500	2.500	5.600	0
<i>Teppiche Gruppenräume</i>									
36.5.01/0364.783200 Auszahl. Erwerb GWG		6.100	2.000	0	2.000	2.000	2.000	17.100	4.002
13 Auszahlungen für den Erwerb von Finanzanlagevermögen	0	0	0	0	0	0	0	0	0
14 Auszahlungen von aktivierbaren Zuwendungen für Investitionen Dritter	0	0	0	0	0	0	0	0	0
15 sonstige Auszahlungen aus Investitionstätigkeit	0	0	0	0	0	0	0	0	0
16 = Auszahlungen aus der Investitionstätigkeit	4.002	9.200	4.500	0	4.500	4.500	4.500	22.700	4.002
17 = Saldo aus der Investitionstätigkeit	-4.002	-9.200	-4.500	0	-4.500	-4.500	-4.500	-22.700	-4.002

Doppischer Produktplan 2025

Produktbereich	36	Kinder-, Jugend- und Familienhilfe	verantwortlich:	FBL Ordnung/Soziales/Kultur
Produktgruppe	36.5	Tageseinrichtungen für Kinder	Produktart:	extern
Produkt	36.5.01	Kita "Traumhaus"	Rechtsbindung:	pflichtige Selbstverwaltungsaufgaben

<u>Teilfinanzhaushalt</u>	vorläufiges Ergebnisdes Vorvorjahres 2023 EUR	Ansatzdes Vorjahres 2024 EUR	AnsatzHaushaltsj ahr 2025 EUR	Verpflichtungser mächtigung 2025 EUR	PlanungHaushalt sjahr + 1 2026 EUR	PlanungHaushalt sjahr + 2 2027 EUR	PlanungHaushalt sjahr + 3 2028 EUR	Bisher bereitgestellt 2025 EUR	Gesamt Ein-/Auszahlung en 2025 EUR
Investitionsmaßnahmen ober-/unterhalb der Wertgrenze									
365 Software/Lizenzen Kita									
1 Einzahlungen aus Investitionszuwendungen	0	0	0	0	0	0	0	0	0
2 Einzahlungen aus Beiträgen und ähnlichen Entgelten	0	0	0	0	0	0	0	0	0
3 Einzahlungen aus der Veräußerung von immateriellen Vermögensgegenständen	0	0	0	0	0	0	0	0	0
4 Einzahlungen aus der Veräußerung von Grundstücken, gr. st. gl. Rechten und Gebäuden	0	0	0	0	0	0	0	0	0
5 Einzahlungen aus der Veräußerung von übrigem Sachanlagevermögen	0	0	0	0	0	0	0	0	0
6 Einzahlungen aus der Veräußerung von Finanzanlagevermögen	0	0	0	0	0	0	0	0	0
7 sonstige Einzahlungen aus Investitionstätigkeit	0	0	0	0	0	0	0	0	0
8 = Einzahlungen aus der Investitionstätigkeit	0	0	0	0	0	0	0	0	0
9 Auszahlungen für Baumaßnahmen	0	0	0	0	0	0	0	0	0
10 Auszahlungen für den Erwerb von immateriellen Vermögensgegenständen	1.012	1.000	1.000	0	1.000	1.000	1.000	7.000	3.985
36.5.01/0365.783400 Ausz. Erwerb immat. Vermögen		1.000	1.000	0	1.000	1.000	1.000	7.000	3.985
<i>Software für Beobachtungs- Entwicklungsdokumentation</i>									
11 Auszahlungen für den Erwerb von Grundstücken, gr. st. gl. Rechten und Gebäuden	0	0	0	0	0	0	0	0	0
12 Auszahlungen für den Erwerb von übrigem Sachanlagevermögen	0	0	0	0	0	0	0	0	0
13 Auszahlungen für den Erwerb von Finanzanlagevermögen	0	0	0	0	0	0	0	0	0
14 Auszahlungen von aktivierbaren Zuwendungen für Investitionen Dritter	0	0	0	0	0	0	0	0	0
15 sonstige Auszahlungen aus Investitionstätigkeit	0	0	0	0	0	0	0	0	0
16 = Auszahlungen aus der Investitionstätigkeit	1.012	1.000	1.000	0	1.000	1.000	1.000	7.000	3.985
17 = Saldo aus der Investitionstätigkeit	-1.012	-1.000	-1.000	0	-1.000	-1.000	-1.000	-7.000	-3.985

Doppischer Produktplan 2025

Produktbereich	36	Kinder-, Jugend- und Familienhilfe	verantwortlich:	FBL Ordnung/Soziales/Kultur
Produktgruppe	36.5	Tageseinrichtungen für Kinder	Produktart:	extern
Produkt	36.5.01	Kita "Traumhaus"	Rechtsbindung:	pflichtige Selbstverwaltungsaufgaben

<u>Teilfinanzhaushalt</u>	vorläufiges Ergebnisdes Vorvorjahres 2023 EUR	Ansatzdes Vorjahres 2024 EUR	AnsatzHaushaltsj ahr 2025 EUR	Verpflichtungser mächtigung 2025 EUR	PlanungHaushalt sjahr + 1 2026 EUR	PlanungHaushalt sjahr + 2 2027 EUR	PlanungHaushalt sjahr + 3 2028 EUR	Bisher bereitgestellt 2025 EUR	Gesamt Ein-/Auszahlung en 2025 EUR
367 Baumaßnahme neue Kita 1. BA									
1 Einzahlungen aus Investitionszuwendungen	0	0	0	0	0	0	0	314.800	314.785
36.5.01/0367.681200 Investitionszuw. Gemeinde		0	0	0	0	0	0	314.800	314.785
2 Einzahlungen aus Beiträgen und ähnlichen Entgelten	0	0	0	0	0	0	0	180.000	0
36.5.01/0367.688100 Beiträge und Entgelte		0	0	0	0	0	0	180.000	0
3 Einzahlungen aus der Veräußerung von immateriellen Vermögensgegenständen	0	0	0	0	0	0	0	0	0
4 Einzahlungen aus der Veräußerung von Grundstücken,gr.st.gl.Rechten und Gebäuden	0	0	0	0	0	0	0	0	0
5 Einzahlungen aus der Veräußerung von übrigem Sachanlagevermögen	0	0	0	0	0	0	0	0	0
6 Einzahlungen aus der Veräußerung von Finanzanlagevermögen	0	0	0	0	0	0	0	0	0
7 sonstige Einzahlungen aus Investitionstätigkeit	0	0	0	0	0	0	0	0	0
8 = Einzahlungen aus der Investitionstätigkeit	0	0	0	0	0	0	0	494.800	314.785
9 Auszahlungen für Baumaßnahmen	2.533.442	0	0	0	0	0	0	7.339.000	3.237.393
36.5.01/0367.785100 Ausz. Hochbaumaßnahmen		0	0	0	0	0	0	7.339.000	3.237.393
10 Auszahlungen für den Erwerb von immateriellen Vermögensgegenständen	0	0	0	0	0	0	0	0	0
11 Auszahlungen für den Erwerb von Grundstücken,gr.st.gl.Rechten und Gebäuden	0	0	0	0	0	0	0	0	0
12 Auszahlungen für den Erwerb von übrigem Sachanlagevermögen	0	80.000	0	0	0	0	0	160.000	0
36.5.01/0367.783100 Ausz. Erwerb bewegl. Vermögen		80.000	0	0	0	0	0	160.000	0
13 Auszahlungen für den Erwerb von Finanzanlagevermögen	0	0	0	0	0	0	0	0	0
14 Auszahlungen von aktivierbaren Zuwendungen für Investitionen Dritter	0	0	0	0	0	0	0	0	0
15 sonstige Auszahlungen aus Investitionstätigkeit	0	0	0	0	0	0	0	0	0
16 = Auszahlungen aus der Investitionstätigkeit	2.533.442	80.000	0	0	0	0	0	7.499.000	3.237.393

Doppischer Produktplan 2025

Produktbereich	36	Kinder-, Jugend- und Familienhilfe	verantwortlich:	FBL Ordnung/Soziales/Kultur
Produktgruppe	36.5	Tageseinrichtungen für Kinder	Produktart:	extern
Produkt	36.5.01	Kita "Traumhaus"	Rechtsbindung:	pflichtige Selbstverwaltungsaufgaben

<u>Teilfinanzhaushalt</u>	vorläufiges Ergebnisdes Vorvorjahres 2023 EUR	Ansatzdes Vorjahres 2024 EUR	AnsatzHaushaltsj ahr 2025 EUR	Verpflichtungser mächtigung 2025 EUR	PlanungHaushalt sjahr + 1 2026 EUR	PlanungHaushalt sjahr + 2 2027 EUR	PlanungHaushalt sjahr + 3 2028 EUR	Bisher bereitgestellt 2025 EUR	Gesamt Ein-/Auszahlung en 2025 EUR
Investitionsmaßnahmen ober-/unterhalb der Wertgrenze									
17 = Saldo aus der Investitionstätigkeit	-2.533.442	-80.000	0	0	0	0	0	-7.004.200	-2.922.609
368 Außenanlagen Kita "Traumhaus"									
1 Einzahlungen aus Investitionszuwendungen	0	0	0	0	0	0	0	0	0
2 Einzahlungen aus Beiträgen und ähnlichen Entgelten	0	0	0	0	0	0	0	0	0
3 Einzahlungen aus der Veräußerung von immateriellen Vermögensgegenständen	0	0	0	0	0	0	0	0	0
4 Einzahlungen aus der Veräußerung von Grundstücken,gr.st.gl.Rechten und Gebäuden	0	0	0	0	0	0	0	0	0
5 Einzahlungen aus der Veräußerung von übrigem Sachanlagevermögen	0	0	0	0	0	0	0	0	0
6 Einzahlungen aus der Veräußerung von Finanzanlagevermögen	0	0	0	0	0	0	0	0	0
7 sonstige Einzahlungen aus Investitionstätigkeit	0	0	0	0	0	0	0	0	0
8 = Einzahlungen aus der Investitionstätigkeit	0	0	0	0	0	0	0	0	0
9 Auszahlungen für Baumaßnahmen	0	0	0	0	0	0	0	31.000	52.581
36.5.01/0368.785300 Ausz.für sonst.Baumaßn.		0	0	0	0	0	0	31.000	52.581
10 Auszahlungen für den Erwerb von immateriellen Vermögensgegenständen	0	0	0	0	0	0	0	0	0
11 Auszahlungen für den Erwerb von Grundstücken,gr.st.gl.Rechten und Gebäuden	0	0	0	0	0	0	0	0	0
12 Auszahlungen für den Erwerb von übrigem Sachanlagevermögen	0	0	0	0	0	0	0	0	0
13 Auszahlungen für den Erwerb von Finanzanlagevermögen	0	0	0	0	0	0	0	0	0
14 Auszahlungen von aktivierbaren Zuwendungen für Investitionen Dritter	0	0	0	0	0	0	0	0	0
15 sonstige Auszahlungen aus Investitionstätigkeit	0	0	0	0	0	0	0	0	0
16 = Auszahlungen aus der Investitionstätigkeit	0	0	0	0	0	0	0	31.000	52.581
17 = Saldo aus der Investitionstätigkeit	0	0	0	0	0	0	0	-31.000	-52.581

Doppischer Produktplan 2025

Produktbereich	36	Kinder-, Jugend- und Familienhilfe	verantwortlich:	FBL Ordnung/Soziales/Kultur
Produktgruppe	36.5	Tageseinrichtungen für Kinder	Produktart:	extern
Produkt	36.5.01	Kita "Traumhaus"	Rechtsbindung:	pflichtige Selbstverwaltungsaufgaben

<u>Teilfinanzhaushalt</u>	vorläufiges Ergebnisdes Vorvorjahres 2023	Ansatzdes Vorjahres 2024	AnsatzHaushaltsj ahr 2025	Verpflichtungser mächtigung 2025	PlanungHaushalt sjahr + 1 2026	PlanungHaushalt sjahr + 2 2027	PlanungHaushalt sjahr + 3 2028	Bisher bereitgestellt 2025	Gesamt Ein-/Auszahlung en 2025
	EUR	EUR	EUR	EUR	EUR	EUR	EUR	EUR	EUR
369 Außenanlagen Kita "Traumhaus", ergänzende Ausstattung									
1 Einzahlungen aus Investitionszuwendungen	0	30.000	0	0	0	0	0	60.000	0
36.5.01/0369.681200 Investitionszuw. Gemeinde		30.000	0	0	0	0	0	60.000	0
2 Einzahlungen aus Beiträgen und ähnlichen Entgelten	0	0	0	0	0	0	0	0	0
3 Einzahlungen aus der Veräußerung von immateriellen Vermögensgegenständen	0	0	0	0	0	0	0	0	0
4 Einzahlungen aus der Veräußerung von Grundstücken, gr. st. gl. Rechten und Gebäuden	0	0	0	0	0	0	0	0	0
5 Einzahlungen aus der Veräußerung von übrigem Sachanlagevermögen	0	0	0	0	0	0	0	0	0
6 Einzahlungen aus der Veräußerung von Finanzanlagevermögen	0	0	0	0	0	0	0	0	0
7 sonstige Einzahlungen aus Investitionstätigkeit	0	0	0	0	0	0	0	0	0
8 = Einzahlungen aus der Investitionstätigkeit	0	30.000	0	0	0	0	0	60.000	0
9 Auszahlungen für Baumaßnahmen	0	40.000	0	0	0	0	0	80.000	0
36.5.01/0369.785200 Ausz. Tiefbaumaßnahmen		0	0	0	0	0	0	0	0
36.5.01/0369.785300 Ausz. für sonst. Baumaßn.		40.000	0	0	0	0	0	80.000	0
10 Auszahlungen für den Erwerb von immateriellen Vermögensgegenständen	0	0	0	0	0	0	0	0	0
11 Auszahlungen für den Erwerb von Grundstücken, gr. st. gl. Rechten und Gebäuden	0	0	0	0	0	0	0	0	0
12 Auszahlungen für den Erwerb von übrigem Sachanlagevermögen	0	0	0	0	0	0	0	0	0
13 Auszahlungen für den Erwerb von Finanzanlagevermögen	0	0	0	0	0	0	0	0	0
14 Auszahlungen von aktivierbaren Zuwendungen für Investitionen Dritter	0	0	0	0	0	0	0	0	0
15 sonstige Auszahlungen aus Investitionstätigkeit	0	0	0	0	0	0	0	0	0
16 = Auszahlungen aus der Investitionstätigkeit	0	40.000	0	0	0	0	0	80.000	0

Doppischer Produktplan 2025

Produktbereich	36	Kinder-, Jugend- und Familienhilfe	verantwortlich:	FBL Ordnung/Soziales/Kultur
Produktgruppe	36.5	Tageseinrichtungen für Kinder	Produktart:	extern
Produkt	36.5.01	Kita "Traumhaus"	Rechtsbindung:	pflichtige Selbstverwaltungsaufgaben

<u>Teilfinanzhaushalt</u>	vorläufiges Ergebnisdes Vorvorjahres 2023 EUR	Ansatzdes Vorjahres 2024 EUR	AnsatzHaushaltsj ahr 2025 EUR	Verpflichtungser mächtigung 2025 EUR	PlanungHaushalt sjahr + 1 2026 EUR	PlanungHaushalt sjahr + 2 2027 EUR	PlanungHaushalt sjahr + 3 2028 EUR	Bisher bereitgestellt 2025 EUR	Gesamt Ein-/Auszahlung en 2025 EUR
Investitionsmaßnahmen ober-/unterhalb der Wertgrenze									
17 = Saldo aus der Investitionstätigkeit	0	-10.000	0	0	0	0	0	-20.000	0
370 Kita Traumhaus 2.BA									
1 Einzahlungen aus Investitionszuwendungen	0	0	0	0	0	0	0	0	0
2 Einzahlungen aus Beiträgen und ähnlichen Entgelten	0	0	0	0	0	0	0	0	0
3 Einzahlungen aus der Veräußerung von immateriellen Vermögensgegenständen	0	0	0	0	0	0	0	0	0
4 Einzahlungen aus der Veräußerung von Grundstücken,gr.st.gl.Rechten und Gebäuden	0	0	0	0	0	0	0	0	0
5 Einzahlungen aus der Veräußerung von übrigem Sachanlagevermögen	0	0	0	0	0	0	0	0	0
6 Einzahlungen aus der Veräußerung von Finanzanlagevermögen	0	0	0	0	0	0	0	0	0
7 sonstige Einzahlungen aus Investitionstätigkeit	0	0	0	0	0	0	0	0	0
8 = Einzahlungen aus der Investitionstätigkeit	0	0	0	0	0	0	0	0	0
9 Auszahlungen für Baumaßnahmen	0	0	0	0	0	0	0	0	0
36.5.01/0370.785100 Ausz. Hochbaumaßnahmen		0	0	0	0	0	0	0	0
10 Auszahlungen für den Erwerb von immateriellen Vermögensgegenständen	0	0	0	0	0	0	0	0	0
11 Auszahlungen für den Erwerb von Grundstücken,gr.st.gl.Rechten und Gebäuden	0	0	0	0	0	0	0	0	0
12 Auszahlungen für den Erwerb von übrigem Sachanlagevermögen	0	0	0	0	0	0	0	0	0
13 Auszahlungen für den Erwerb von Finanzanlagevermögen	0	0	0	0	0	0	0	0	0
14 Auszahlungen von aktivierbaren Zuwendungen für Investitionen Dritter	0	0	0	0	0	0	0	0	0
15 sonstige Auszahlungen aus Investitionstätigkeit	0	0	0	0	0	0	0	0	0
16 = Auszahlungen aus der Investitionstätigkeit	0	0	0	0	0	0	0	0	0
17 = Saldo aus der Investitionstätigkeit	0	0	0	0	0	0	0	0	0

Doppischer Produktplan 2025

Produktbereich	36	Kinder-, Jugend- und Familienhilfe					verantwortlich:	FBL Ordnung/Soziales/Kultur		
Produktgruppe	36.5	Tageseinrichtungen für Kinder					Produktart:	extern		
Produkt	36.5.01	Kita "Traumhaus"					Rechtsbindung:	pflichtige Selbstverwaltungsaufgaben		
<u>Teilfinanzhaushalt</u>		vorläufiges	Ansatzdes	AnsatzHaushaltsj	Verpflichtungser	PlanungHaushalt	PlanungHaushalt	PlanungHaushalt	Bisher	Gesamt
Investitionsmaßnahmen ober-/unterhalb der Wertgrenze		Ergebnisdes	Vorjahres 2024	ahr 2025	mächtigung 2025	sjahr + 1 2026	sjahr + 2 2027	sjahr + 3 2028	bereitgestellt	Ein-/Auszahlung
		Vorvorjahres							2025	en 2025
		2023								
		EUR	EUR	EUR	EUR	EUR	EUR	EUR	EUR	EUR

Doppischer Produktplan 2025

Produktbereich	36	Kinder-, Jugend- und Familienhilfe	verantwortlich:	FBL Ordnung/Soziales/Kultur
Produktgruppe	36.6	Einrichtungen der Jugendarbeit	Produktart:	extern
Produkt	36.6.01	"Creatimus"	Rechtsbindung:	freiwillige Selbstverwaltungsaufgaben

Beschreibung

Unterhaltung und Bewirtschaftung der Grundstücke und baulichen Anlagen Bereitstellung, Unterhaltung von Einrichtungen und Beschäftigungsmaterial Versicherungsangelegenheiten Abrechnung gegenüber dem örtlichen Träger der öffentlichen Jugendhilfe

Auftrag

KJHG, SGB, Richtlinien

Zielgruppe

Kinder und Jugendliche bis 27 Jahre

Ziele

Freizeitgestaltung für Kinder und Jugendliche

Finanzen in €

	Einzahlungen	Auszahlungen	Liquiditätssaldo	Erträge	Aufwendungen	Ergebnis
Haushaltsvorjahr	2.600,00	114.500,00	-111.900,00	15.900,00	117.800,00	-101.900,00
Haushaltsjahr	2.600,00	109.300,00	-106.700,00	16.100,00	125.700,00	-109.600,00
Veränderung gegenüber dem Vorjahr	0,00	-5.200,00	5.200,00	200,00	7.900,00	-7.700,00

Doppischer Produktplan 2025

Produktbereich		36	Kinder-, Jugend- und Familienhilfe		verantwortlich:		FBL Ordnung/Soziales/Kultur		
Produktgruppe		36.6	Einrichtungen der Jugendarbeit		Produktart:		extern		
Produkt		36.6.01	"Creatimus"		Rechtsbindung:		freiwillige Selbstverwaltungsaufgaben		
<u>Teilergebnishaushalt</u>				vorläufiges Ergebnis 2023	Ansatz 2024	Ansatz 2025	Planung 2026	Planung 2027	Planung 2028
Ertrags- und Aufwandsarten				EUR	EUR	EUR	EUR	EUR	EUR
1	Steuern und ähnliche Abgaben		0	0	0	0	0	0	0
2	Zuwendungen und allgemeine Umlagen		23.612	15.900	16.100	16.100	16.100	16.100	16.100
	36.6.01.414001	Zuweisungen vom Bund		0	0	0	0	0	0
	36.6.01.414100	Zuweisungen für lfd. Zwecke vom Land		0	0	0	0	0	0
	36.6.01.414200	Zuweisungen für lfd. Zwecke von Gemeinden/GV		2.600	2.600	2.600	2.600	2.600	2.600
	<i>BK-Zuschuss Landkreis Barnim</i>								
	36.6.01.416100	Erträge a.d.Auflösg.SoPo ö.Han		13.300	13.500	13.500	13.500	13.500	13.500
3	Sonstige Transfererträge		0	0	0	0	0	0	0
4	Öffentlich-rechtliche Leistungsentgelte		0	0	0	0	0	0	0
	36.6.01.437100	Ertr.Auflsg.SoPo Beitr.,Invest		0	0	0	0	0	0
5	Privatrechtliche Leistungsentgelte		0	0	0	0	0	0	0
6	Kostenerstattungen und Kostenumlagen		233	0	0	0	0	0	0
	36.6.01.448300	Erstattungen von Zweckverbände		0	0	0	0	0	0
	36.6.01.448700	Erstattung von privat. Untern.		0	0	0	0	0	0
	36.6.01.448800	Erstattung übr. Bereiche		0	0	0	0	0	0
	<i>Abrechnung PK Creatimus</i>								
7	Sonstige ordentliche Erträge		9.027	0	0	0	0	0	0
	36.6.01.459200	periodenfremde ord. Ertrr.		0	0	0	0	0	0
8	Aktivierete Eigenleistungen		0	0	0	0	0	0	0
9	Bestandsveränderungen		0	0	0	0	0	0	0
10	= Erträge aus laufender Verwaltungstätigkeit		32.873	15.900	16.100	16.100	16.100	16.100	16.100
11	Personalaufwendungen		1.019	1.700	1.200	1.300	1.400	1.500	
	36.6.01.501200	Dienstaufwendungen Tariflich Beschäftigte		1.300	900	1.000	1.100	1.200	
	36.6.01.502200	Beiträge zu VersorgungskassenTariflich Beschäftigte		100	100	100	100	100	
	36.6.01.503200	Beiträge gesetzl. Sozialversicherungen Tariflich Beschäftigte		300	200	200	200	200	
12	Versorgungsaufwendungen		0	0	0	0	0	0	
13	Aufwendungen für Sach- und Dienstleistungen		15.601	12.700	11.700	11.700	11.700	11.700	
	36.6.01.521100	Unterhaltung der Grundstücke und baulichen Anlagen		2.000	1.500	1.500	1.500	1.500	
	36.6.01.521110	Unterhalt.Grdst./Hochbau		3.000	3.000	3.000	3.000	3.000	
	<i>1.000 € Wartungen</i>								
	<i>2.000 € Verkehrssicherung Baumbestand</i>								
	36.6.01.522200	Unterhaltung von Geräten, Ausstattungen und Ausrüstungsgegenständen		1.200	200	200	200	200	
	36.6.01.524100	Bewirtschaftung der Grundstücke und baulichen Anlagen		6.500	7.000	7.000	7.000	7.000	
	<i>davon: 600 € Gebäudevers.</i>								

Doppischer Produktplan 2025

Produktbereich		36	Kinder-, Jugend- und Familienhilfe		verantwortlich:		FBL Ordnung/Soziales/Kultur		
Produktgruppe		36.6	Einrichtungen der Jugendarbeit		Produktart:		extern		
Produkt		36.6.01	"Creatimus"		Rechtsbindung:		freiwillige Selbstverwaltungsaufgaben		
<u>Teilergebnishaushalt</u>				vorläufiges	Ansatz 2024	Ansatz 2025	Planung 2026	Planung 2027	Planung 2028
Ertrags- und Aufwandsarten				Ergebnis 2023					
				EUR	EUR	EUR	EUR	EUR	EUR
100 € Inventarvers.									
200 € Elementarvers.									
6.100 € Gebäudemanagement									
14	Abschreibungen		16.407	17.300	16.400	16.400	16.400	15.400	15.400
36.6.01.571101	Afa Gebäude			14.800	14.800	14.800	14.800	14.800	14.800
36.6.01.571102	Afa Infrastruktur anl.			700	100	100	100	100	100
36.6.01.571104	Afa BGA			1.800	1.500	1.500	500	500	500
36.6.01.571108	Afa Sachanlagen			0	0	0	0	0	0
15	Transferaufwendungen		73.449	85.000	95.400	95.400	95.400	95.400	95.400
36.6.01.531800	Zuschüsse an übrige Bereiche			85.000	95.400	95.400	95.400	95.400	95.400
81.400 € Personalkosten									
10.900 € Sachkosten									
3.100 € Projektkosten									
16	Sonstige ordentliche Aufwendungen		1.458	1.100	1.000	1.000	1.000	1.000	1.000
36.6.01.541100	sonstige Personal und Versorgungsaufwendungen			0	0	0	0	0	0
36.6.01.543100	Geschäftsaufwendungen			100	0	0	0	0	0
36.6.01.543120	Telefongebühren Festnetz			1.000	1.000	1.000	1.000	1.000	1.000
36.6.01.544100	Steuern, Versicherungen, Schadensfälle			0	0	0	0	0	0
36.6.01.549300	periodenfr. ord. Aufwendungen			0	0	0	0	0	0
17	= Aufwendungen aus laufender Verwaltungstätigkeit		107.934	117.800	125.700	125.800	124.900	125.000	
18	= Ergebnis der laufenden Verwaltungstätigkeit (10.-17.)		-75.062	-101.900	-109.600	-109.700	-108.800	-108.900	
19	Zinsen und sonstige Finanzerträge		0	0	0	0	0	0	0
20	- Zinsen und sonstige Finanzaufwendungen		0	0	0	0	0	0	0
21	= Finanzergebnis		0	0	0	0	0	0	0
22	= Ordentliches Ergebnis (18.+21.)		-75.062	-101.900	-109.600	-109.700	-108.800	-108.900	
23	Außerordentliche Erträge		0	0	0	0	0	0	0
24	- Außerordentliche Aufwendungen		0	0	0	0	0	0	0
25	= Außerordentliches Ergebnis		0	0	0	0	0	0	0
26	= Ergebnis vor Berücksichtigung der internen Leistungsverhältnisse (22.+25.)		-75.062	-101.900	-109.600	-109.700	-108.800	-108.900	

Doppischer Produktplan 2025

Produktbereich		36	Kinder-, Jugend- und Familienhilfe		verantwortlich:		FBL Ordnung/Soziales/Kultur		
Produktgruppe		36.6	Einrichtungen der Jugendarbeit		Produktart:		extern		
Produkt		36.6.01	"Creatimus"		Rechtsbindung:		freiwillige Selbstverwaltungsaufgaben		
<u>Teilergebnishaushalt</u>		Ertrags- und Aufwandsarten		vorläufiges Ergebnis 2023	Ansatz 2024	Ansatz 2025	Planung 2026	Planung 2027	Planung 2028
				EUR	EUR	EUR	EUR	EUR	EUR
27	Erträge aus internen Leistungsbeziehungen		0	0	0	0	0	0	0
28	Aufwendungen aus internen Leistungsbeziehungen		0	0	0	0	0	0	0
29	= Gesamtergebnis des Teilhaushalts		-75.062	-101.900	-109.600	-109.700	-108.800	-108.900	
Nachrichtlich:									
30	Nicht zahlungswirksame Erträge		13.473	13.300	13.500	13.500	13.500	13.500	13.500
	36.6.01.416100	Erträge a.d.Auflösg.SoPo ö.Han		13.300	13.500	13.500	13.500	13.500	13.500
	36.6.01.437100	Ertr.Auflsg.SoPo Beitr.,Invest		0	0	0	0	0	0
31	Nicht zahlungswirksame Aufwendungen		16.407	17.300	16.400	16.400	15.400	15.400	15.400
	36.6.01.571101	Afa Gebäude		14.800	14.800	14.800	14.800	14.800	14.800
	36.6.01.571102	Afa Infrastrukturanl.		700	100	100	100	100	100
	36.6.01.571104	Afa BGA		1.800	1.500	1.500	500	500	500
	36.6.01.571108	Afa Sachanlagen		0	0	0	0	0	0

Doppischer Produktplan 2025

Produktbereich	36	Kinder-, Jugend- und Familienhilfe	verantwortlich: FBL Ordnung/Soziales/Kultur						
Produktgruppe	36.6	Einrichtungen der Jugendarbeit	Produktart: extern						
Produkt	36.6.01	"Creatimus"	Rechtsbindung: freiwillige Selbstverwaltungsaufgaben						
<u>Teilfinanzhaushalt</u>			vorläufiges	Ansatz des	Ansatz	Verpf.erm. 2025	Planung	Planung	Planung
Ein- und Auszahlungsarten			Ergebnis des	Vorjahres 2024	Haushaltsjahr		Haushaltsjahr + 1	Haushaltsjahr + 2	Haushaltsjahr + 3
			2023		2025		2026	2027	2028
			EUR	EUR	EUR	EUR	EUR	EUR	EUR
1	Einzahlungen aus Investitionszuwendungen		0	0	0	0	0	0	0
	36.6.01/0390.681700	Investitionszuw. priv. Un		0	0	0	0	0	0
2	Einzahlungen aus Beiträgen und Entgelten		0	0	0	0	0	0	0
3	Einzahlungen aus der Veräußerung von immateriellen Vermögensgegenständen		0	0	0	0	0	0	0
4	Einzahlungen aus der Veräußerung von Grundstücken,gr.st.gl.Rechten und Gebäuden		0	0	0	0	0	0	0
5	Einzahlungen aus der Veräußerung von übrigem Sachanlagevermögen		0	0	0	0	0	0	0
6	Einzahlung aus der Veräußerung von Finanzanlagevermögen		0	0	0	0	0	0	0
7	sonstige Einzahlungen aus Investitionstätigkeit		0	0	0	0	0	0	0
8	= Summe der Einzahlungen aus Investitionstätigkeit		0	0	0	0	0	0	0
9	Auszahlungen für Baumaßnahmen		-685	10.000	0	0	0	0	0
	36.6.01/0385.785100	Ausz. Hochbaumaßnahmen		0	0	0	0	0	0
	36.6.01/0385.785200	Ausz. Tiefbaumaßnahmen		0	0	0	0	0	0
	36.6.01/0386.785100	Ausz. Hochbaumaßnahmen		0	0	0	0	0	0
	36.6.01/0387.785300	Ausz.für sonst.Baumaßn.		10.000	0	0	0	0	0
10	Auszahlungen von aktivierbaren Zuwendungen für Investitionen Dritter		0	0	0	0	0	0	0
11	Auszahlungen für den Erwerb von immateriellen Vermögensgegenständen		0	0	0	0	0	0	0
12	Auszahlungen für den Erwerb von Grundstücken,gr.st.gl.Rechten und Gebäuden		0	0	0	0	0	0	0
13	Auszahlungen für den Erwerb von übrigen Sachanlagevermögen		-1.829	4.000	0	0	0	0	0
	36.6.01/0385.783100	Ausz. Erwerb bewegl. Vermögen		0	0	0	0	0	0
	36.6.01/0390.783100	Ausz. Erwerb bewegl. Vermögen		4.000	0	0	0	0	0
14	Auszahlungen für den Erwerb von Finanzanlagevermögen		0	0	0	0	0	0	0
15	sonstige Auszahlungen aus Investitionstätigkeit		0	0	0	0	0	0	0
16	= Summe der Auszahlungen aus Investitionstätigkeit		-2.514	14.000	0	0	0	0	0
17	= Saldo aus der Investitionstätigkeit		2.514	-14.000	0	0	0	0	0

Doppischer Produktplan 2025

Produktbereich	36	Kinder-, Jugend- und Familienhilfe									verantwortlich:	FBL Ordnung/Soziales/Kultur
Produktgruppe	36.6	Einrichtungen der Jugendarbeit									Produktart:	extern
Produkt	36.6.01	"Creatimus"									Rechtsbindung:	freiwillige Selbstverwaltungsaufgaben
<u>Teilfinanzhaushalt</u>			vorläufiges Ergebnisdes Vorvorjahres 2023	Ansatzdes Vorjahres 2024	AnsatzHaushaltsj ahr 2025	Verpflichtungser mächtigung 2025	PlanungHaushalt sjahr + 1 2026	PlanungHaushalt sjahr + 2 2027	PlanungHaushalt sjahr + 3 2028	Bisher bereitgestellt 2025	Gesamt Ein-/Auszahlung en 2025	
			EUR	EUR	EUR	EUR	EUR	EUR	EUR	EUR	EUR	
385 Baumaßnahme Kinder- und Jugendhaus "Creatimus"												
1 Einzahlungen aus Investitionszuwendungen			0	0	0	0	0	0	0	0	0	
2 Einzahlungen aus Beiträgen und ähnlichen Entgelten			0	0	0	0	0	0	0	0	0	
3 Einzahlungen aus der Veräußerung von immateriellen Vermögensgegenständen			0	0	0	0	0	0	0	0	0	
4 Einzahlungen aus der Veräußerung von Grundstücken,gr.st.gl.Rechten und Gebäuden			0	0	0	0	0	0	0	0	0	
5 Einzahlungen aus der Veräußerung von übrigem Sachanlagevermögen			0	0	0	0	0	0	0	0	0	
6 Einzahlungen aus der Veräußerung von Finanzanlagevermögen			0	0	0	0	0	0	0	0	0	
7 sonstige Einzahlungen aus Investitionstätigkeit			0	0	0	0	0	0	0	0	0	
8 = Einzahlungen aus der Investitionstätigkeit			0	0	0	0	0	0	0	0	0	
9 Auszahlungen für Baumaßnahmen			0	0	0	0	0	0	0	266.500	2.985	
36.6.01/0385.785100 Ausz. Hochbaumaßnahmen			0	0	0	0	0	0	0	264.000	2.985	
36.6.01/0385.785200 Ausz. Tiefbaumaßnahmen			0	0	0	0	0	0	0	2.500	0	
10 Auszahlungen für den Erwerb von immateriellen Vermögensgegenständen			0	0	0	0	0	0	0	0	0	
11 Auszahlungen für den Erwerb von Grundstücken,gr.st.gl.Rechten und Gebäuden			0	0	0	0	0	0	0	0	0	
12 Auszahlungen für den Erwerb von übrigem Sachanlagevermögen			0	0	0	0	0	0	0	1.300	0	
36.6.01/0385.783100 Ausz. Erwerb bewegl. Vermögen			0	0	0	0	0	0	0	1.300	0	
13 Auszahlungen für den Erwerb von Finanzanlagevermögen			0	0	0	0	0	0	0	0	0	
14 Auszahlungen von aktivierbaren Zuwendungen für Investitionen Dritter			0	0	0	0	0	0	0	0	0	
15 sonstige Auszahlungen aus Investitionstätigkeit			0	0	0	0	0	0	0	0	0	
16 = Auszahlungen aus der Investitionstätigkeit			0	0	0	0	0	0	0	267.800	2.985	
17 = Saldo aus der Investitionstätigkeit			0	0	0	0	0	0	0	-267.800	-2.985	

Doppischer Produktplan 2025

Produktbereich	36	Kinder-, Jugend- und Familienhilfe	verantwortlich:	FBL Ordnung/Soziales/Kultur
Produktgruppe	36.6	Einrichtungen der Jugendarbeit	Produktart:	extern
Produkt	36.6.01	"Creatimus"	Rechtsbindung:	freiwillige Selbstverwaltungsaufgaben

<u>Teilfinanzhaushalt</u>	vorläufiges Ergebnisdes Vorvorjahres 2023 EUR	Ansatzdes Vorjahres 2024 EUR	AnsatzHaushaltsj ahr 2025 EUR	Verpflichtungser mächtigung 2025 EUR	PlanungHaushalt sjahr + 1 2026 EUR	PlanungHaushalt sjahr + 2 2027 EUR	PlanungHaushalt sjahr + 3 2028 EUR	Bisher bereitgestellt 2025 EUR	Gesamt Ein-/Auszahlung en 2025 EUR
Investitionsmaßnahmen ober-/unterhalb der Wertgrenze									
386 Baumhaus "Creatimus"									
1 Einzahlungen aus Investitionszuwendungen	0	0	0	0	0	0	0	0	0
2 Einzahlungen aus Beiträgen und ähnlichen Entgelten	0	0	0	0	0	0	0	0	0
3 Einzahlungen aus der Veräußerung von immateriellen Vermögensgegenständen	0	0	0	0	0	0	0	0	0
4 Einzahlungen aus der Veräußerung von Grundstücken,gr.st.gl.Rechten und Gebäuden	0	0	0	0	0	0	0	0	0
5 Einzahlungen aus der Veräußerung von übrigem Sachanlagevermögen	0	0	0	0	0	0	0	0	0
6 Einzahlungen aus der Veräußerung von Finanzanlagevermögen	0	0	0	0	0	0	0	0	0
7 sonstige Einzahlungen aus Investitionstätigkeit	0	0	0	0	0	0	0	0	0
8 = Einzahlungen aus der Investitionstätigkeit	0	0	0	0	0	0	0	0	0
9 Auszahlungen für Baumaßnahmen	0	0	0	0	0	0	0	2.000	0
36.6.01/0386.785100 Ausz. Hochbaumaßnahmen		0	0	0	0	0	0	2.000	0
10 Auszahlungen für den Erwerb von immateriellen Vermögensgegenständen	0	0	0	0	0	0	0	0	0
11 Auszahlungen für den Erwerb von Grundstücken,gr.st.gl.Rechten und Gebäuden	0	0	0	0	0	0	0	0	0
12 Auszahlungen für den Erwerb von übrigem Sachanlagevermögen	0	0	0	0	0	0	0	0	0
13 Auszahlungen für den Erwerb von Finanzanlagevermögen	0	0	0	0	0	0	0	0	0
14 Auszahlungen von aktivierbaren Zuwendungen für Investitionen Dritter	0	0	0	0	0	0	0	0	0
15 sonstige Auszahlungen aus Investitionstätigkeit	0	0	0	0	0	0	0	0	0
16 = Auszahlungen aus der Investitionstätigkeit	0	0	0	0	0	0	0	2.000	0
17 = Saldo aus der Investitionstätigkeit	0	0	0	0	0	0	0	-2.000	0

Doppischer Produktplan 2025

Produktbereich	36	Kinder-, Jugend- und Familienhilfe	verantwortlich:	FBL Ordnung/Soziales/Kultur
Produktgruppe	36.6	Einrichtungen der Jugendarbeit	Produktart:	extern
Produkt	36.6.01	"Creatimus"	Rechtsbindung:	freiwillige Selbstverwaltungsaufgaben

<u>Teilfinanzhaushalt</u>	vorläufiges Ergebnisdes Vorvorjahres 2023 EUR	Ansatzdes Vorjahres 2024 EUR	AnsatzHaushaltsj ahr 2025 EUR	Verpflichtungser mächtigung 2025 EUR	PlanungHaushalt sjahr + 1 2026 EUR	PlanungHaushalt sjahr + 2 2027 EUR	PlanungHaushalt sjahr + 3 2028 EUR	Bisher bereitgestellt 2025 EUR	Gesamt Ein-/Auszahlung en 2025 EUR
Investitionsmaßnahmen ober-/unterhalb der Wertgrenze									
387 Außenanlagen "Creatimus"									
1 Einzahlungen aus Investitionszuwendungen	0	0	0	0	0	0	0	0	0
2 Einzahlungen aus Beiträgen und ähnlichen Entgelten	0	0	0	0	0	0	0	0	0
3 Einzahlungen aus der Veräußerung von immateriellen Vermögensgegenständen	0	0	0	0	0	0	0	0	0
4 Einzahlungen aus der Veräußerung von Grundstücken,gr.st.gl.Rechten und Gebäuden	0	0	0	0	0	0	0	0	0
5 Einzahlungen aus der Veräußerung von übrigem Sachanlagevermögen	0	0	0	0	0	0	0	0	0
6 Einzahlungen aus der Veräußerung von Finanzanlagevermögen	0	0	0	0	0	0	0	0	0
7 sonstige Einzahlungen aus Investitionstätigkeit	0	0	0	0	0	0	0	0	0
8 = Einzahlungen aus der Investitionstätigkeit	0	0	0	0	0	0	0	0	0
9 Auszahlungen für Baumaßnahmen	685	10.000	0	0	0	0	0	28.500	13.552
36.6.01/0387.785300 Ausz.für sonst.Baumaßn.		10.000	0	0	0	0	0	28.500	13.552
10 Auszahlungen für den Erwerb von immateriellen Vermögensgegenständen	0	0	0	0	0	0	0	0	0
11 Auszahlungen für den Erwerb von Grundstücken,gr.st.gl.Rechten und Gebäuden	0	0	0	0	0	0	0	0	0
12 Auszahlungen für den Erwerb von übrigem Sachanlagevermögen	0	0	0	0	0	0	0	0	0
13 Auszahlungen für den Erwerb von Finanzanlagevermögen	0	0	0	0	0	0	0	0	0
14 Auszahlungen von aktivierbaren Zuwendungen für Investitionen Dritter	0	0	0	0	0	0	0	0	0
15 sonstige Auszahlungen aus Investitionstätigkeit	0	0	0	0	0	0	0	0	0
16 = Auszahlungen aus der Investitionstätigkeit	685	10.000	0	0	0	0	0	28.500	13.552
17 = Saldo aus der Investitionstätigkeit	-685	-10.000	0	0	0	0	0	-28.500	-13.552
390 BGA oberhalb der Wertgrenze									
1 Einzahlungen aus Investitionszuwendungen	0	0	0	0	0	0	0	0	0

Doppischer Produktplan 2025

Produktbereich	36	Kinder-, Jugend- und Familienhilfe									verantwortlich:	FBL Ordnung/Soziales/Kultur
Produktgruppe	36.6	Einrichtungen der Jugendarbeit									Produktart:	extern
Produkt	36.6.01	"Creatimus"									Rechtsbindung:	freiwillige Selbstverwaltungsaufgaben
<u>Teilfinanzhaushalt</u>			vorläufiges	Ansatzdes	AnsatzHaushaltsj	Verpflichtungser	PlanungHaushalt	PlanungHaushalt	PlanungHaushalt	Bisher	Gesamt	
Investitionsmaßnahmen ober-/unterhalb der Wertgrenze	Ergebnisdes	Vorvorjahres	Ergebnisdes	Vorjahres 2024	ahr 2025	mächtigung 2025	sjahr + 1 2026	sjahr + 2 2027	sjahr + 3 2028	bereitgestellt	Ein-/Auszahlung	
	2023	2023	EUR	EUR	EUR	EUR	EUR	EUR	EUR	2025	en 2025	
	EUR	EUR	EUR	EUR	EUR	EUR	EUR	EUR	EUR	EUR	EUR	
36.6.01/0390.681700	Investitionszuw. priv. Un		0	0	0	0	0	0	0	0	0	
2	Einzahlungen aus Beiträgen und ähnlichen Entgelten	0	0	0	0	0	0	0	0	0	0	
3	Einzahlungen aus der Veräußerung von immateriellen Vermögensgegenständen	0	0	0	0	0	0	0	0	0	0	
4	Einzahlungen aus der Veräußerung von Grundstücken,gr.st.gl.Rechten und Gebäuden	0	0	0	0	0	0	0	0	0	0	
5	Einzahlungen aus der Veräußerung von übrigem Sachanlagevermögen	0	0	0	0	0	0	0	0	0	0	
6	Einzahlungen aus der Veräußerung von Finanzanlagevermögen	0	0	0	0	0	0	0	0	0	0	
7	sonstige Einzahlungen aus Investitionstätigkeit	0	0	0	0	0	0	0	0	0	0	
8	= Einzahlungen aus der Investitionstätigkeit	0	0	0	0	0	0	0	0	0	0	
9	Auszahlungen für Baumaßnahmen	0	0	0	0	0	0	0	0	0	0	
10	Auszahlungen für den Erwerb von immateriellen Vermögensgegenständen	0	0	0	0	0	0	0	0	0	0	
11	Auszahlungen für den Erwerb von Grundstücken,gr.st.gl.Rechten und Gebäuden	0	0	0	0	0	0	0	0	0	0	
12	Auszahlungen für den Erwerb von übrigem Sachanlagevermögen	1.829	4.000	0	0	0	0	0	0	23.100	7.009	
36.6.01/0390.783100	Ausz. Erwerb bewegl. Vermögen		4.000	0	0	0	0	0	0	23.100	7.009	
13	Auszahlungen für den Erwerb von Finanzanlagevermögen	0	0	0	0	0	0	0	0	0	0	
14	Auszahlungen von aktivierbaren Zuwendungen für Investitionen Dritter	0	0	0	0	0	0	0	0	0	0	
15	sonstige Auszahlungen aus Investitionstätigkeit	0	0	0	0	0	0	0	0	0	0	
16	= Auszahlungen aus der Investitionstätigkeit	1.829	4.000	0	0	0	0	0	0	23.100	7.009	
17	= Saldo aus der Investitionstätigkeit	-1.829	-4.000	0	0	0	0	0	0	-23.100	-7.009	

Doppischer Produktplan 2025

Produktbereich	36	Kinder-, Jugend- und Familienhilfe	verantwortlich:	FBL Bauverwaltung/Bauordnung/Liegenschaften
Produktgruppe	36.6	Einrichtungen der Jugendarbeit	Produktart:	extern
Produkt	36.6.03	Spielplätze	Rechtsbindung:	freiwillige Selbstverwaltungsaufgaben

Beschreibung

Bewirtschaftung, Unterhaltung und Instandsetzung Zuschüsse zu den Betriebs- und Unterhaltungskosten Beantragung und Abrechnung von Fördermitteln

Auftrag

Beschlüsse der Gemeindevertretung

Zielgruppe

Familien mit Kindern Jugendliche

Ziele

Familientlastung und -unterstützung

Finanzen in €

	Einzahlungen	Auszahlungen	Liquiditätssaldo	Erträge	Aufwendungen	Ergebnis
Haushaltsvorjahr	0,00	12.200,00	-12.200,00	1.500,00	16.200,00	-14.700,00
Haushaltsjahr	0,00	10.600,00	-10.600,00	1.500,00	11.600,00	-10.100,00
Veränderung gegenüber dem Vorjahr	0,00	-1.600,00	1.600,00	0,00	-4.600,00	4.600,00

Doppischer Produktplan 2025

Produktbereich		36	Kinder-, Jugend- und Familienhilfe		verantwortlich:		FBL Bauverwaltung/Bauordnung/Liegenschaften		
Produktgruppe		36.6	Einrichtungen der Jugendarbeit		Produktart:		extern		
Produkt		36.6.03	Spielplätze		Rechtsbindung:		freiwillige Selbstverwaltungsaufgaben		
<u>Teilergebnishaushalt</u>				vorläufiges Ergebnis 2023	Ansatz 2024	Ansatz 2025	Planung 2026	Planung 2027	Planung 2028
Ertrags- und Aufwandsarten				EUR	EUR	EUR	EUR	EUR	EUR
1	Steuern und ähnliche Abgaben		0	0	0	0	0	0	0
2	Zuwendungen und allgemeine Umlagen		304	1.500	300	300	300	300	300
	36.6.03.416100	Erträge a.d.Auflösg.SoPo ö.Han		300	300	300	300	300	300
	36.6.03.416180	Erträge Auflösg.SoPo Sonstige		1.200	0	0	0	0	0
3	Sonstige Transfererträge		0	0	0	0	0	0	0
4	Öffentlich-rechtliche Leistungsentgelte		1	0	0	0	0	0	0
	36.6.03.437100	Ertr.Auflsg.SoPo Beitr.,Invest		0	0	0	0	0	0
5	Privatrechtliche Leistungsentgelte		0	0	0	0	0	0	0
6	Kostenerstattungen und Kostenumlagen		0	0	0	0	0	0	0
7	Sonstige ordentliche Erträge		1.242	0	1.200	1.200	1.200	1.200	1.200
	36.6.03.457100	Ertr.aus Auflsg.von sonst.SoPo		0	1.200	1.200	1.200	1.200	1.200
8	Aktivierete Eigenleistungen		0	0	0	0	0	0	0
9	Bestandsveränderungen		0	0	0	0	0	0	0
10	= Erträge aus laufender Verwaltungstätigkeit		1.547	1.500	1.500	1.500	1.500	1.500	1.500
11	Personalaufwendungen		4.078	6.500	4.600	4.800	5.000	5.200	
	36.6.03.501200	Dienstbezüge tarifl. Beschäft.		5.200	3.600	3.700	3.800	3.900	
	36.6.03.502200	Beiträge Vers.kassen tarifl. B		200	200	200	200	200	
	36.6.03.503200	Beiträge gesetz. SV tarifl. B		1.100	800	900	1.000	1.100	
12	Versorgungsaufwendungen		0	0	0	0	0	0	
13	Aufwendungen für Sach- und Dienstleistungen		829	5.500	3.000	1.000	1.000	1.000	
	36.6.03.522100	Unterh. sonst. unbewegl. Vermö		5.000	2.500	500	500	500	
		<i>Spielsandtausch + Reparaturen</i>							
	36.6.03.524100	Bewirtschaftung Grundstücke u.		500	500	500	500	500	
14	Abschreibungen		4.018	4.000	4.000	4.000	3.300	2.200	
	36.6.03.571102	Afa Infrastruktur anl.		3.400	3.400	3.400	2.800	2.200	
	36.6.03.571104	Afa BGA		600	600	600	500	0	
	36.6.03.571108	Afa Sachanlagen		0	0	0	0	0	
15	Transferaufwendungen		0	0	0	0	0	0	
16	Sonstige ordentliche Aufwendungen		0	200	0	0	0	0	
	36.6.03.543100	Geschäftsausgaben		200	0	0	0	0	
	36.6.03.549300	periodenfr. ord. Aufwendungen		0	0	0	0	0	
17	= Aufwendungen aus laufender Verwaltungstätigkeit		8.925	16.200	11.600	9.800	9.300	8.400	
18	= Ergebnis der laufenden Verwaltungstätigkeit (10.-17.)		-7.378	-14.700	-10.100	-8.300	-7.800	-6.900	

Doppischer Produktplan 2025

Produktbereich		36	Kinder-, Jugend- und Familienhilfe		verantwortlich: FBL Bauverwaltung/Bauordnung/Liegenschaften			
Produktgruppe		36.6	Einrichtungen der Jugendarbeit		Produktart: extern			
Produkt		36.6.03	Spielplätze		Rechtsbindung: freiwillige Selbstverwaltungsaufgaben			
<u>Teilergebnishaushalt</u>			vorläufiges Ergebnis 2023	Ansatz 2024	Ansatz 2025	Planung 2026	Planung 2027	Planung 2028
Ertrags- und Aufwandsarten			EUR	EUR	EUR	EUR	EUR	EUR
19	Zinsen und sonstige Finanzerträge		0	0	0	0	0	0
20	- Zinsen und sonstige Finanzaufwendungen		0	0	0	0	0	0
21	= Finanzergebnis		0	0	0	0	0	0
22	= Ordentliches Ergebnis (18.+21.)		-7.378	-14.700	-10.100	-8.300	-7.800	-6.900
23	Außerordentliche Erträge		0	0	0	0	0	0
24	- Außerordentliche Aufwendungen		0	0	0	0	0	0
25	= Außerordentliches Ergebnis		0	0	0	0	0	0
26	= Ergebnis vor Berücksichtigung der internen Leistungsbeziehungen (22.+25.)		-7.378	-14.700	-10.100	-8.300	-7.800	-6.900
27	Erträge aus internen Leistungsbeziehungen		0	0	0	0	0	0
28	- Aufwendungen aus internen Leistungsbeziehungen		0	0	0	0	0	0
29	= Gesamtergebnis des Teilhaushalts		-7.378	-14.700	-10.100	-8.300	-7.800	-6.900
Nachrichtlich:								
30	Nicht zahlungswirksame Erträge		1.547	300	1.500	1.500	1.500	1.500
36.6.03.416100	Erträge a.d.Auflösg.SoPo ö.Han			300	300	300	300	300
36.6.03.437100	Ertr.Auflsg.SoPo Beitr.,Invest			0	0	0	0	0
36.6.03.457100	Ertr.aus Auflsg.von sonst.SoPo			0	1.200	1.200	1.200	1.200
31	Nicht zahlungswirksame Aufwendungen		4.018	4.000	4.000	4.000	3.300	2.200
36.6.03.571102	Afa Infrastruktur anl.			3.400	3.400	3.400	2.800	2.200
36.6.03.571104	Afa BGA			600	600	600	500	0
36.6.03.571108	Afa Sachanlagen			0	0	0	0	0

Doppischer Produktplan 2025

Produktbereich	36	Kinder-, Jugend- und Familienhilfe	verantwortlich: FBL Bauverwaltung/Bauordnung/Liegenschaften						
Produktgruppe	36.6	Einrichtungen der Jugendarbeit	Produktart: extern						
Produkt	36.6.03	Spielplätze	Rechtsbindung: freiwillige Selbstverwaltungsaufgaben						
<u>Teilfinanzhaushalt</u>			vorläufiges Ergebnis des Vorjahres 2023	Ansatz des Vorjahres 2024	Ansatz Haushaltsjahr 2025	Verpf.erm. 2025	Planung Haushaltsjahr + 1 2026	Planung Haushaltsjahr + 2 2027	Planung Haushaltsjahr + 3 2028
Ein- und Auszahlungsarten			EUR	EUR	EUR	EUR	EUR	EUR	EUR
1 Einzahlungen aus Investitionszuwendungen			0	0	0	0	0	0	0
2 Einzahlungen aus Beiträgen und Entgelten			0	0	0	0	0	0	0
3 Einzahlungen aus der Veräußerung von immateriellen Vermögensgegenständen			0	0	0	0	0	0	0
4 Einzahlungen aus der Veräußerung von Grundstücken,gr.st.gl.Rechten und Gebäuden			0	0	0	0	0	0	0
5 Einzahlungen aus der Veräußerung von übrigem Sachanlagevermögen			0	0	0	0	0	0	0
6 Einzahlung aus der Veräußerung von Finanzanlagevermögen			0	0	0	0	0	0	0
7 sonstige Einzahlungen aus Investitionstätigkeit			0	0	0	0	0	0	0
8 = Summe der Einzahlungen aus Investitionstätigkeit			0	0	0	0	0	0	0
9 Auszahlungen für Baumaßnahmen			0	0	3.000	0	0	0	0
36.6.03/0410.785100 Ausz. Hochbaumaßnahmen				0	0	0	0	0	0
36.6.03/0410.785300 Baumaßnahmen Spielplatz <i>Sitzlaube</i>				0	3.000	0	0	0	0
10 Auszahlungen von aktivierbaren Zuwendungen für Investitionen Dritter			0	0	0	0	0	0	0
11 Auszahlungen für den Erwerb von immateriellen Vermögensgegenständen			0	0	0	0	0	0	0
12 Auszahlungen für den Erwerb von Grundstücken,gr.st.gl.Rechten und Gebäuden			0	0	0	0	0	0	0
13 Auszahlungen für den Erwerb von übrigem Sachanlagevermögen			0	0	0	0	0	0	0
36.6.03/0410.783100 Ausz. Erwerb bewegl. Vermögen				0	0	0	0	0	0
14 Auszahlungen für den Erwerb von Finanzanlagevermögen			0	0	0	0	0	0	0
15 sonstige Auszahlungen aus Investitionstätigkeit			0	0	0	0	0	0	0
16 = Summe der Auszahlungen aus Investitionstätigkeit			0	0	3.000	0	0	0	0
17 = Saldo aus der Investitionstätigkeit			0	0	-3.000	0	0	0	0

Doppischer Produktplan 2025

Produktbereich	36	Kinder-, Jugend- und Familienhilfe								verantwortlich:	FBL Bauverwaltung/Bauordnung/Liegenschaften
Produktgruppe	36.6	Einrichtungen der Jugendarbeit								Produktart:	extern
Produkt	36.6.03	Spielplätze								Rechtsbindung:	freiwillige Selbstverwaltungsaufgaben
<u>Teilfinanzhaushalt</u>		vorläufiges	Ansatzdes	AnsatzHaushaltsj	Verpflichtungser	PlanungHaushalt	PlanungHaushalt	PlanungHaushalt	Bisher	Gesamt	
Investitionsmaßnahmen ober-/unterhalb der Wertgrenze	Ergebnisdes	Vorvorjahres	Vorjahres 2024	ahr 2025	mächtigung 2025	sjahr + 1 2026	sjahr + 2 2027	sjahr + 3 2028	bereitgestellt	Ein-/Auszahlung	
	2023	2023	2023	2025	2025	2026	2027	2028	2025	en 2025	
	EUR	EUR	EUR	EUR	EUR	EUR	EUR	EUR	EUR	EUR	
410 Baumaßnahme Spielplatz											
1 Einzahlungen aus Investitionszuwendungen	0	0	0	0	0	0	0	0	0	0	
2 Einzahlungen aus Beiträgen und ähnlichen Entgelten	0	0	0	0	0	0	0	0	0	0	
3 Einzahlungen aus der Veräußerung von immateriellen Vermögensgegenständen	0	0	0	0	0	0	0	0	0	0	
4 Einzahlungen aus der Veräußerung von Grundstücken,gr.st.gl.Rechten und Gebäuden	0	0	0	0	0	0	0	0	0	0	
5 Einzahlungen aus der Veräußerung von übrigem Sachanlagevermögen	0	0	0	0	0	0	0	0	0	0	
6 Einzahlungen aus der Veräußerung von Finanzanlagevermögen	0	0	0	0	0	0	0	0	0	0	
7 sonstige Einzahlungen aus Investitionstätigkeit	0	0	0	0	0	0	0	0	0	0	
8 = Einzahlungen aus der Investitionstätigkeit	0	0	0	0	0	0	0	0	0	0	
9 Auszahlungen für Baumaßnahmen	0	0	0	3.000	0	0	0	0	131.100	22.120	
36.6.03/0410.785100 Ausz. Hochbaumaßnahmen	0	0	0	0	0	0	0	0	82.600	0	
36.6.03/0410.785300 Baumaßnahmen Spielplatz	0	0	0	3.000	0	0	0	0	48.500	22.120	
<i>Sitzlaube</i>											
10 Auszahlungen für den Erwerb von immateriellen Vermögensgegenständen	0	0	0	0	0	0	0	0	0	0	
11 Auszahlungen für den Erwerb von Grundstücken,gr.st.gl.Rechten und Gebäuden	0	0	0	0	0	0	0	0	0	0	
12 Auszahlungen für den Erwerb von übrigem Sachanlagevermögen	0	0	0	0	0	0	0	0	1.500	0	
36.6.03/0410.783100 Ausz. Erwerb bewegl. Vermögen	0	0	0	0	0	0	0	0	1.500	0	
13 Auszahlungen für den Erwerb von Finanzanlagevermögen	0	0	0	0	0	0	0	0	0	0	
14 Auszahlungen von aktivierbaren Zuwendungen für Investitionen Dritter	0	0	0	0	0	0	0	0	0	0	
15 sonstige Auszahlungen aus Investitionstätigkeit	0	0	0	0	0	0	0	0	0	0	
16 = Auszahlungen aus der Investitionstätigkeit	0	0	0	3.000	0	0	0	0	132.600	22.120	
17 = Saldo aus der Investitionstätigkeit	0	0	0	-3.000	0	0	0	0	-132.600	-22.120	

Doppischer Produktplan 2025

Produktbereich	36	Kinder-, Jugend- und Familienhilfe	verantwortlich:	FBL Bauverwaltung/Bauordnung/Liegenschaften
Produktgruppe	36.6	Einrichtungen der Jugendarbeit	Produktart:	extern
Produkt	36.6.03	Spielplätze	Rechtsbindung:	freiwillige Selbstverwaltungsaufgaben

<u>Teilfinanzhaushalt</u>	vorläufiges Ergebnisdes Vorvorjahres 2023 EUR	Ansatzdes Vorjahres 2024 EUR	AnsatzHaushaltsj ahr 2025 EUR	Verpflichtungser mächtigung 2025 EUR	PlanungHaushalt sjahr + 1 2026 EUR	PlanungHaushalt sjahr + 2 2027 EUR	PlanungHaushalt sjahr + 3 2028 EUR	Bisher bereitgestellt 2025 EUR	Gesamt Ein-/Auszahlung en 2025 EUR
Investitionsmaßnahmen ober-/unterhalb der Wertgrenze									

Doppischer Produktplan 2025

Produktbereich	42	Sportförderung	verantwortlich:	FBL Bauverwaltung/Bauordnung/Liegenschaften
Produktgruppe	42.1	Förderung des Sports	Produktart:	extern
Produkt	42.1.01	Förderung des Sports	Rechtsbindung:	freiwillige Selbstverwaltungsaufgaben

Beschreibung

Gewährung von finanziellen Zuschüssen etc. zur Unterstützung von Sportvereinen und den dazugehörigen Sporteinrichtungen

Auftrag

Beschlüsse der Gemeindevertretung

Zielgruppe

Einwohner der Gemeinde Rüdnitz, ansässige Sportvereine

Ziele

Förderung des Sports in der Gemeinde

Finanzen in €

	Einzahlungen	Auszahlungen	Liquiditätssaldo	Erträge	Aufwendungen	Ergebnis
Haushaltsvorjahr	0,00	4.000,00	-4.000,00	0,00	8.400,00	-8.400,00
Haushaltsjahr	0,00	2.600,00	-2.600,00	200,00	7.100,00	-6.900,00
Veränderung gegenüber dem Vorjahr	0,00	-1.400,00	1.400,00	200,00	-1.300,00	1.500,00

Doppischer Produktplan 2025

Produktbereich		42	Sportförderung		verantwortlich:		FBL Bauverwaltung/Bauordnung/Liegenschaften		
Produktgruppe		42.1	Förderung des Sports		Produktart:		extern		
Produkt		42.1.01	Förderung des Sports		Rechtsbindung:		freiwillige Selbstverwaltungsaufgaben		
<u>Teilergebnishaushalt</u>				vorläufiges	Ansatz 2024	Ansatz 2025	Planung 2026	Planung 2027	Planung 2028
Ertrags- und Aufwandsarten				Ergebnis 2023					
				EUR	EUR	EUR	EUR	EUR	EUR
1	Steuern und ähnliche Abgaben			0	0	0	0	0	0
2	Zuwendungen und allgemeine Umlagen			16	0	200	200	200	200
	42.1.01.416100		Erträge a.d.Auflösg.SoPo ö.Han		0	200	200	200	200
3	Sonstige Transfererträge			0	0	0	0	0	0
4	Öffentlich-rechtliche Leistungsentgelte			0	0	0	0	0	0
5	Privatrechtliche Leistungsentgelte			0	0	0	0	0	0
6	Kostenerstattungen und Kostenumlagen			0	0	0	0	0	0
7	Sonstige ordentliche Erträge			0	0	0	0	0	0
8	Aktivierete Eigenleistungen			0	0	0	0	0	0
9	Bestandsveränderungen			0	0	0	0	0	0
10	= Erträge aus laufender Verwaltungstätigkeit			16	0	200	200	200	200
11	Personalaufwendungen			0	0	0	0	0	0
12	Versorgungsaufwendungen			0	0	0	0	0	0
13	Aufwendungen für Sach- und Dienstleistungen			0	0	0	0	0	0
14	Abschreibungen			0	0	0	0	0	0
15	Transferaufwendungen			8.644	8.400	7.100	5.000	4.700	4.200
	42.1.01.531800		Zuschüsse an übrige Bereiche		4.000	4.000	4.000	4.000	4.000
			<i>BK-Zuschuss SV Rüdnitz/Lobet e.V.</i>						
			<i>neuer Pachtvertrag</i>						
	42.1.01.531810		Auflösung RAP		4.400	3.100	1.000	700	200
16	Sonstige ordentliche Aufwendungen			0	0	0	0	0	0
17	= Aufwendungen aus laufender Verwaltungstätigkeit			8.644	8.400	7.100	5.000	4.700	4.200
18	= Ergebnis der laufenden Verwaltungstätigkeit (10.-17.)			-8.628	-8.400	-6.900	-4.800	-4.500	-4.000
19	Zinsen und sonstige Finanzerträge			0	0	0	0	0	0
20	- Zinsen und sonstige Finanzaufwendungen			0	0	0	0	0	0
21	= Finanzergebnis			0	0	0	0	0	0
22	= Ordentliches Ergebnis (18.+21.)			-8.628	-8.400	-6.900	-4.800	-4.500	-4.000
23	Außerordentliche Erträge			0	0	0	0	0	0
24	- Außerordentliche Aufwendungen			0	0	0	0	0	0
25	= Außerordentliches Ergebnis			0	0	0	0	0	0

Doppischer Produktplan 2025

Produktbereich		42	Sportförderung		verantwortlich:		FBL Bauverwaltung/Bauordnung/Liegenschaften		
Produktgruppe		42.1	Förderung des Sports		Produktart:		extern		
Produkt		42.1.01	Förderung des Sports		Rechtsbindung:		freiwillige Selbstverwaltungsaufgaben		
<u>Teilergebnishaushalt</u>				vorläufiges	Ansatz 2024	Ansatz 2025	Planung 2026	Planung 2027	Planung 2028
Ertrags- und Aufwandsarten				Ergebnis 2023					
				EUR	EUR	EUR	EUR	EUR	EUR
26 = Ergebnis vor Berücksichtigung der internen Leistungsverhältnisse (22.+25.)				-8.628	-8.400	-6.900	-4.800	-4.500	-4.000
27 Erträge aus internen Leistungsverhältnissen				0	0	0	0	0	0
28 - Aufwendungen aus internen Leistungsverhältnissen				0	0	0	0	0	0
29 = Gesamtergebnis des Teilhaushalts				-8.628	-8.400	-6.900	-4.800	-4.500	-4.000
Nachrichtlich:									
30 Nicht zahlungswirksame Erträge				16	0	200	200	200	200
42.1.01.416100 Erträge a.d.Auflösg.SoPo ö.Han					0	200	200	200	200
31 Nicht zahlungswirksame Aufwendungen				0	0	0	0	0	0

Doppischer Produktplan 2025

Produktbereich	42	Sportförderung	verantwortlich:	FBL Bauverwaltung/Bauordnung/Liegenschaften
Produktgruppe	42.1	Förderung des Sports	Produktart:	extern
Produkt	42.1.01	Förderung des Sports	Rechtsbindung:	freiwillige Selbstverwaltungsaufgaben

Teilfinanzhaushalt Ein- und Auszahlungsarten	vorläufiges Ergebnis des Vorvorjahres 2023	Ansatz des Vorjahres 2024	Ansatz Haushaltsjahr 2025	Verpf.erm. 2025	Planung Haushaltsjahr + 1 2026	Planung Haushaltsjahr + 2 2027	Planung Haushaltsjahr + 3 2028
	EUR	EUR	EUR	EUR	EUR	EUR	EUR
1 Einzahlungen aus Investitionszuwendungen	0	0	0	0	0	0	0
2 Einzahlungen aus Beiträgen und Entgelten	0	0	0	0	0	0	0
3 Einzahlungen aus der Veräußerung von immateriellen Vermögensgegenständen	0	0	0	0	0	0	0
4 Einzahlungen aus der Veräußerung von Grundstücken,gr.st.gl.Rechten und Gebäuden	0	0	0	0	0	0	0
5 Einzahlungen aus der Veräußerung von übrigem Sachanlagevermögen	0	0	0	0	0	0	0
6 Einzahlung aus der Veräußerung von Finanzanlagevermögen	0	0	0	0	0	0	0
7 sonstige Einzahlungen aus Investitionstätigkeit	0	0	0	0	0	0	0
8 = Summe der Einzahlungen aus Investitionstätigkeit	0	0	0	0	0	0	0
9 Auszahlungen für Baumaßnahmen	0	0	0	0	0	0	0
10 Auszahlungen von aktivierbaren Zuwendungen für Investitionen Dritter 42.1.01/0450.781800 Zuw. f. Invest. übrig	-1.900	0	0	0	0	0	0
11 Auszahlungen für den Erwerb von immateriellen Vermögensgegenständen	0	0	0	0	0	0	0
12 Auszahlungen für den Erwerb von Grundstücken,gr.st.gl.Rechten und Gebäuden	0	0	0	0	0	0	0
13 Auszahlungen für den Erwerb von übrigen Sachanlagevermögen	0	0	0	0	0	0	0
14 Auszahlungen für den Erwerb von Finanzanlagevermögen	0	0	0	0	0	0	0
15 sonstige Auszahlungen aus Investitionstätigkeit	0	0	0	0	0	0	0
16 = Summe der Auszahlungen aus Investitionstätigkeit	-1.900	0	0	0	0	0	0
17 = Saldo aus der Investitionstätigkeit	1.900	0	0	0	0	0	0

Doppischer Produktplan 2025

Produktbereich	42	Sportförderung									verantwortlich: FBL Bauverwaltung/Bauordnung/Liegenschaften
Produktgruppe	42.1	Förderung des Sports									Produktart: extern
Produkt	42.1.01	Förderung des Sports									Rechtsbindung: freiwillige Selbstverwaltungsaufgaben
<u>Teilfinanzhaushalt</u>			vorläufiges	Ansatzdes	AnsatzHaushaltsj	Verpflichtungser	PlanungHaushalt	PlanungHaushalt	PlanungHaushalt	Bisher	Gesamt
Investitionsmaßnahmen ober-/unterhalb der Wertgrenze			Ergebnisdes	Vorjahres 2024	ahr 2025	mächtigung 2025	sjahr + 1 2026	sjahr + 2 2027	sjahr + 3 2028	bereitgestellt	Ein-/Auszahlung
			Vorvorjahres							2025	en 2025
			2023								
			EUR	EUR	EUR	EUR	EUR	EUR	EUR	EUR	EUR
450 Investzuschuss											
1 Einzahlungen aus Investitionszuwendungen			0	0	0	0	0	0	0	0	0
2 Einzahlungen aus Beiträgen und ähnlichen Entgelten			0	0	0	0	0	0	0	0	0
3 Einzahlungen aus der Veräußerung von immateriellen Vermögensgegenständen			0	0	0	0	0	0	0	0	0
4 Einzahlungen aus der Veräußerung von Grundstücken,gr.st.gl.Rechten und Gebäuden			0	0	0	0	0	0	0	0	0
5 Einzahlungen aus der Veräußerung von übrigem Sachanlagevermögen			0	0	0	0	0	0	0	0	0
6 Einzahlungen aus der Veräußerung von Finanzanlagevermögen			0	0	0	0	0	0	0	0	0
7 sonstige Einzahlungen aus Investitionstätigkeit			0	0	0	0	0	0	0	0	0
8 = Einzahlungen aus der Investitionstätigkeit			0	0	0	0	0	0	0	0	0
9 Auszahlungen für Baumaßnahmen			0	0	0	0	0	0	0	0	0
10 Auszahlungen für den Erwerb von immateriellen Vermögensgegenständen			0	0	0	0	0	0	0	0	0
11 Auszahlungen für den Erwerb von Grundstücken,gr.st.gl.Rechten und Gebäuden			0	0	0	0	0	0	0	0	0
12 Auszahlungen für den Erwerb von übrigem Sachanlagevermögen			0	0	0	0	0	0	0	0	0
13 Auszahlungen für den Erwerb von Finanzanlagevermögen			0	0	0	0	0	0	0	0	0
14 Auszahlungen von aktivierbaren Zuwendungen für Investitionen Dritter			1.900	0	0	0	0	0	0	32.900	9.900
42.1.01/0450.781800		Zuw. f. Invest. übrig		0	0	0	0	0	0	32.900	9.900
15 sonstige Auszahlungen aus Investitionstätigkeit			0	0	0	0	0	0	0	0	0
16 = Auszahlungen aus der Investitionstätigkeit			1.900	0	0	0	0	0	0	32.900	9.900
17 = Saldo aus der Investitionstätigkeit			-1.900	0	0	0	0	0	0	-32.900	-9.900

Doppischer Produktplan 2025

Produktbereich	51	Räumliche Planung und Entwicklung	verantwortlich:	FBL Bauverwaltung/Bauordnung/Liegenschaften
Produktgruppe	51.1	Räumliche Planungs- und Entwicklungsmaßnahmen	Produktart:	extern
Produkt	51.1.01	Räumliche Planungs- und Entwicklungsmaßnahmen	Rechtsbindung:	pflichtige Selbstverwaltungsaufgaben mit freiwilligen Anteilen

Beschreibung

Bauleitplanung (FNP, BP, VBP), Klarstellungs- und Ergänzungssatzungen, sonstige Satzungen, Landschafts- und Grünordnungsplanung, UVP- Verfahren Verkehrsplanung Maßnahmen der Dorfentwicklung
Zusammenarbeit mit Versorgungsträgern (Telekommunikation, e.dis, EWE, WAV Panke/Finow) Stellungnahme zu Planungen Dritter, Erstellung von bauplanungsrechtlichen Stellungnahmen und Statistiken

Auftrag

Beschlüsse der Gemeindevertretung andere Spezialgesetze Baugesetzbuch

Zielgruppe

Grundstückseigentümer, Allgemeinheit

Ziele

Ausweisung von Wohnbau- und Gewerbeflächen Nachhaltige städtebauliche Entwicklung Vorgabe gestalterischer Kriterien Erhalt gewachsener räumlicher Strukturen

Finanzen in €

	Einzahlungen	Auszahlungen	Liquiditätssaldo	Erträge	Aufwendungen	Ergebnis
Haushaltsvorjahr	130.000,00	45.300,00	84.700,00	130.000,00	9.200,00	120.800,00
Haushaltsjahr	166.000,00	27.300,00	138.700,00	166.000,00	16.200,00	149.800,00
Veränderung gegenüber dem Vorjahr	36.000,00	-18.000,00	54.000,00	36.000,00	7.000,00	29.000,00

Doppischer Produktplan 2025

Produktbereich	51	Räumliche Planung und Entwicklung	verantwortlich:	FBL Bauverwaltung/Bauordnung/Liegenschaften
Produktgruppe	51.1	Räumliche Planungs- und Entwicklungsmaßnahmen	Produktart:	extern
Produkt	51.1.01	Räumliche Planungs- und Entwicklungsmaßnahmen	Rechtsbindung:	pflichtige Selbstverwaltungsaufgaben mit freiwilligen Anteilen

Teilergebnishaushalt							
Ertrags- und Aufwandsarten		vorläufiges Ergebnis 2023	Ansatz 2024	Ansatz 2025	Planung 2026	Planung 2027	Planung 2028
		EUR	EUR	EUR	EUR	EUR	EUR
1 Steuern und ähnliche Abgaben		0	0	0	0	0	0
2 Zuwendungen und allgemeine Umlagen		0	0	5.000	0	0	0
51.1.01.413100	Allgemeine Zuweisungen Land		0	5.000	0	0	0
51.1.01.416180	Erträge Auflösg.SoPo Sonstige		0	0	0	0	0
3 Sonstige Transfererträge		0	0	0	0	0	0
4 Öffentlich-rechtliche Leistungsentgelte		0	0	0	0	0	0
51.1.01.437100	Ertr.Auflsg.SoPo Beitr.,Invest		0	0	0	0	0
5 Privatrechtliche Leistungsentgelte		109.311	130.000	161.000	161.000	161.000	161.000
51.1.01.441100	Mieten und Pachten		130.000	161.000	161.000	161.000	161.000
<i>Pacht komm. Grundstücke</i>							
51.1.01.442300	Ertr. a.Verk. Waren		0	0	0	0	0
6 Kostenerstattungen und Kostenumlagen		0	0	0	0	0	0
51.1.01.448300	Erst. v. Zweckverbänden		0	0	0	0	0
51.1.01.448800	Erstattungen von übrigen Bereichen		0	0	0	0	0
7 Sonstige ordentliche Erträge		16.912	0	0	0	0	0
51.1.01.459200	periodenfremde ord. Errtr.		0	0	0	0	0
8 Aktivierte Eigenleistungen		0	0	0	0	0	0
9 Bestandsveränderungen		0	0	0	0	0	0
10 = Erträge aus laufender Verwaltungstätigkeit		126.224	130.000	166.000	161.000	161.000	161.000
11 Personalaufwendungen		0	0	0	0	0	0
12 Versorgungsaufwendungen		0	0	0	0	0	0
13 Aufwendungen für Sach- und Dienstleistungen		178	300	5.300	300	300	300
51.1.01.521100	Unterhaltung der Grundstücke und baulichen Anlagen		0	5.000	0	0	0
<i>Herstellung Vollzugsfähigkeit BP Bergstraße durch Erschließung</i>							
51.1.01.522100	Unterh. sonst. unbewegl. Vermö		0	0	0	0	0
51.1.01.524100	Bewirtschaftung der Grundstücke und baulichen Anlagen		300	300	300	300	300
14 Abschreibungen		3.905	3.900	3.900	3.900	3.800	3.800
51.1.01.571101	Afa Gebäude		100	100	100	0	0
51.1.01.571102	Afa Infrastrukturanl.		3.600	3.600	3.600	3.600	3.600
51.1.01.571103	Afa Fahrzeuge, Maschinen		200	200	200	200	200
51.1.01.571108	Afa Sachanlagen		0	0	0	0	0
15 Transferaufwendungen		0	0	0	0	0	0
16 Sonstige ordentliche Aufwendungen		16.713	5.000	7.000	1.000	1.000	1.000
51.1.01.543100	Geschäftsaufwendungen		5.000	7.000	1.000	1.000	1.000

Doppischer Produktplan 2025

Produktbereich	51	Räumliche Planung und Entwicklung	verantwortlich:	FBL Bauverwaltung/Bauordnung/Liegenschaften
Produktgruppe	51.1	Räumliche Planungs- und Entwicklungsmaßnahmen	Produktart:	extern
Produkt	51.1.01	Räumliche Planungs- und Entwicklungsmaßnahmen	Rechtsbindung:	pflichtige Selbstverwaltungsaufgaben mit freiwilligen Anteilen

Teilergebnishaushalt							
Ertrags- und Aufwandsarten		vorläufiges Ergebnis 2023	Ansatz 2024	Ansatz 2025	Planung 2026	Planung 2027	Planung 2028
		EUR	EUR	EUR	EUR	EUR	EUR
<i>Vermessung, Grenzfeststellung, Erschließung</i>							
51.1.01.543130	Geschäftsausg./Tiefbau		0	0	0	0	0
51.1.01.549300	periodenfr. ord. Aufwendungen		0	0	0	0	0
17 = Aufwendungen aus laufender Verwaltungstätigkeit		20.795	9.200	16.200	5.200	5.100	5.100
18 = Ergebnis der laufenden Verwaltungstätigkeit (10.-17.)		105.429	120.800	149.800	155.800	155.900	155.900
19	Zinsen und sonstige Finanzerträge	0	0	0	0	0	0
20	Zinsen und sonstige Finanzaufwendungen	0	0	0	0	0	0
21 = Finanzergebnis		0	0	0	0	0	0
22 = Ordentliches Ergebnis (18.+21.)		105.429	120.800	149.800	155.800	155.900	155.900
23	Außerordentliche Erträge	0	0	0	0	0	0
51.1.01.493100	Veräußerung GrSt.,Geb.,Fin.Anl		0	0	0	0	0
24	Außerordentliche Aufwendungen	0	0	0	0	0	0
25 = Außerordentliches Ergebnis		0	0	0	0	0	0
26 = Ergebnis vor Berücksichtigung der internen Leistungsbeziehungen (22.+25.)		105.429	120.800	149.800	155.800	155.900	155.900
27	Erträge aus internen Leistungsbeziehungen	0	0	0	0	0	0
28	Aufwendungen aus internen Leistungsbeziehungen	0	0	0	0	0	0
29 = Gesamtergebnis des Teilhaushalts		105.429	120.800	149.800	155.800	155.900	155.900
Nachrichtlich:							
30	Nicht zahlungswirksame Erträge	0	0	0	0	0	0
51.1.01.437100	Ertr.Auflsg.SoPo Beitr.,Invest		0	0	0	0	0
31	Nicht zahlungswirksame Aufwendungen	3.905	3.900	3.900	3.900	3.800	3.800
51.1.01.571101	Afa Gebäude		100	100	100	0	0
51.1.01.571102	Afa Infrastrukturanl.		3.600	3.600	3.600	3.600	3.600
51.1.01.571103	Afa Fahrzeuge, Maschinen		200	200	200	200	200
51.1.01.571108	Afa Sachanlagen		0	0	0	0	0

Doppischer Produktplan 2025

Produktbereich	51	Räumliche Planung und Entwicklung	verantwortlich:	FBL Bauverwaltung/Bauordnung/Liegenschaften
Produktgruppe	51.1	Räumliche Planungs- und Entwicklungsmaßnahmen	Produktart:	extern
Produkt	51.1.01	Räumliche Planungs- und Entwicklungsmaßnahmen	Rechtsbindung:	pflichtige Selbstverwaltungsaufgaben mit freiwilligen Anteilen

<u>Teilergebnishaushalt</u>		vorläufiges	Ansatz 2024	Ansatz 2025	Planung 2026	Planung 2027	Planung 2028
Ertrags- und Aufwandsarten		Ergebnis 2023					
		EUR	EUR	EUR	EUR	EUR	EUR

Doppischer Produktplan 2025

Produktbereich	51	Räumliche Planung und Entwicklung	verantwortlich:	FBL Bauverwaltung/Bauordnung/Liegenschaften
Produktgruppe	51.1	Räumliche Planungs- und Entwicklungsmaßnahmen	Produktart:	extern
Produkt	51.1.01	Räumliche Planungs- und Entwicklungsmaßnahmen	Rechtsbindung:	pflichtige Selbstverwaltungsaufgaben mit freiwilligen Anteilen

Teilfinanzhaushalt								
Ein- und Auszahlungsarten		vortläufiges Ergebnis des Vorvorjahres 2023 EUR	Ansatz des Vorjahres 2024 EUR	Ansatz Haushaltsjahr 2025 EUR	Verpf.erm. 2025 EUR	Planung Haushaltsjahr + 1 2026 EUR	Planung Haushaltsjahr + 2 2027 EUR	Planung Haushaltsjahr + 3 2028 EUR
1 Einzahlungen aus Investitionszuwendungen		0	0	0	0	0	0	0
2 Einzahlungen aus Beiträgen und Entgelten		0	0	0	0	0	0	0
51.1.01/0091.688100	Beiträge und Entgelte		0	0	0	0	0	0
3 Einzahlungen aus der Veräußerung von immateriellen Vermögensgegenständen		0	0	0	0	0	0	0
4 Einzahlungen aus der Veräußerung von Grundstücken,gr.st.gl.Rechten und Gebäuden		0	0	0	0	0	0	0
51.1.01/0001.682100	Einz.a.Veräuß.VG-außerord.		0	0	0	0	0	0
5 Einzahlungen aus der Veräußerung von übrigem Sachanlagevermögen		0	0	0	0	0	0	0
6 Einzahlung aus der Veräußerung von Finanzanlagevermögen		0	0	0	0	0	0	0
7 sonstige Einzahlungen aus Investitionstätigkeit		0	0	0	0	0	0	0
8 = Summe der Einzahlungen aus Investitionstätigkeit		0	0	0	0	0	0	0
9 Auszahlungen für Baumaßnahmen		-418.484	15.000	15.000	0	0	0	0
51.1.01/0090.785200	Auszahlungen für Tiefbaumaßnahmen		0	0	0	0	0	0
51.1.01/0091.785200	Ausz. Tiefbaumaßnahmen		15.000	15.000	0	0	0	0
<i>Sechsrutenstücke</i>								
51.1.01/0100.785100	Ausz. Hochbaumaßnahmen		0	0	0	0	0	0
10 Auszahlungen von aktivierbaren Zuwendungen für Investitionen Dritter		0	0	0	0	0	0	0
11 Auszahlungen für den Erwerb von immateriellen Vermögensgegenständen		0	0	0	0	0	0	0
12 Auszahlungen für den Erwerb von Grundstücken,gr.st.gl.Rechten und Gebäuden		-2.828	25.000	0	0	0	0	0
51.1.01/0001.782100	Auszahlungen für den Erwerb von grundstücken, grundstücksgleichen rechten und Ge		25.000	0	0	0	0	0
13 Auszahlungen für den Erwerb von übrigen Sachanlagevermögen		0	0	0	0	0	0	0
14 Auszahlungen für den Erwerb von Finanzanlagevermögen		0	0	0	0	0	0	0
15 sonstige Auszahlungen aus Investitionstätigkeit		0	0	0	0	0	0	0
16 = Summe der Auszahlungen aus Investitionstätigkeit		-421.312	40.000	15.000	0	0	0	0
17 = Saldo aus der Investitionstätigkeit		421.312	-40.000	-15.000	0	0	0	0

Doppischer Produktplan 2025

Produktbereich	51	Räumliche Planung und Entwicklung	verantwortlich:	FBL Bauverwaltung/Bauordnung/Liegenschaften
Produktgruppe	51.1	Räumliche Planungs- und Entwicklungsmaßnahmen	Produktart:	extern
Produkt	51.1.01	Räumliche Planungs- und Entwicklungsmaßnahmen	Rechtsbindung:	pflichtige Selbstverwaltungsaufgaben mit freiwilligen Anteilen

Teilfinanzhaushalt	vorläufiges Ergebnisdes Vorvorjahres 2023 EUR	Ansatzdes Vorjahres 2024 EUR	AnsatzHaushaltsj ahr 2025 EUR	Verpflichtungser mächtigung 2025 EUR	PlanungHaushalt sjahr + 1 2026 EUR	PlanungHaushalt sjahr + 2 2027 EUR	PlanungHaushalt sjahr + 3 2028 EUR	Bisher bereitgestellt 2025 EUR	Gesamt Ein-/Auszahlung en 2025 EUR
Investitionsmaßnahmen ober-/unterhalb der Wertgrenze									
1 Grundstücksgeschäfte oberhalb der Wertgrenze									
1 Einzahlungen aus Investitionszuwendungen	0	0	0	0	0	0	0	0	0
2 Einzahlungen aus Beiträgen und ähnlichen Entgelten	0	0	0	0	0	0	0	0	0
3 Einzahlungen aus der Veräußerung von immateriellen Vermögensgegenständen	0	0	0	0	0	0	0	0	0
4 Einzahlungen aus der Veräußerung von Grundstücken,gr.st.gl.Rechten und Gebäuden	0	0	0	0	0	0	0	0	0
51.1.01/0001.682100		0	0	0	0	0	0	0	0
Einz.a.Veräuß.VG-außerord.									
5 Einzahlungen aus der Veräußerung von übrigem Sachanlagevermögen	0	0	0	0	0	0	0	0	0
6 Einzahlungen aus der Veräußerung von Finanzanlagevermögen	0	0	0	0	0	0	0	0	0
7 sonstige Einzahlungen aus Investitionstätigkeit	0	0	0	0	0	0	0	0	0
8 = Einzahlungen aus der Investitionstätigkeit	0	0	0	0	0	0	0	0	0
9 Auszahlungen für Baumaßnahmen	0	0	0	0	0	0	0	0	0
10 Auszahlungen für den Erwerb von immateriellen Vermögensgegenständen	0	0	0	0	0	0	0	0	0
11 Auszahlungen für den Erwerb von Grundstücken,gr.st.gl.Rechten und Gebäuden	2.828	25.000	0	0	0	0	0	861.700	415.489
51.1.01/0001.782100		25.000	0	0	0	0	0	861.700	415.489
Auszahlungen für den Erwerb von grundstücken, grundstücksgleichen rechten und Ge									
12 Auszahlungen für den Erwerb von übrigem Sachanlagevermögen	0	0	0	0	0	0	0	0	0
13 Auszahlungen für den Erwerb von Finanzanlagevermögen	0	0	0	0	0	0	0	0	0
14 Auszahlungen von aktivierbaren Zuwendungen für Investitionen Dritter	0	0	0	0	0	0	0	0	0
15 sonstige Auszahlungen aus Investitionstätigkeit	0	0	0	0	0	0	0	0	0
16 = Auszahlungen aus der Investitionstätigkeit	2.828	25.000	0	0	0	0	0	861.700	415.489
17 = Saldo aus der Investitionstätigkeit	-2.828	-25.000	0	0	0	0	0	-861.700	-415.489

Doppischer Produktplan 2025

Produktbereich	51	Räumliche Planung und Entwicklung	verantwortlich:	FBL Bauverwaltung/Bauordnung/Liegenschaften
Produktgruppe	51.1	Räumliche Planungs- und Entwicklungsmaßnahmen	Produktart:	extern
Produkt	51.1.01	Räumliche Planungs- und Entwicklungsmaßnahmen	Rechtsbindung:	pflichtige Selbstverwaltungsaufgaben mit freiwilligen Anteilen

Teilfinanzhaushalt	vorläufiges Ergebnisdes Vorvorjahres 2023 EUR	Ansatzdes Vorjahres 2024 EUR	AnsatzHaushaltsj ahr 2025 EUR	Verpflichtungser mächtigung 2025 EUR	PlanungHaushalt sjahr + 1 2026 EUR	PlanungHaushalt sjahr + 2 2027 EUR	PlanungHaushalt sjahr + 3 2028 EUR	Bisher bereitgestellt 2025 EUR	Gesamt Ein-/Auszahlung en 2025 EUR
Investitionsmaßnahmen ober-/unterhalb der Wertgrenze									
90 Erschließungsmaßnahmen an kommunalen Grundstücken									
1 Einzahlungen aus Investitionszuwendungen	0	0	0	0	0	0	0	0	0
2 Einzahlungen aus Beiträgen und ähnlichen Entgelten	0	0	0	0	0	0	0	0	0
3 Einzahlungen aus der Veräußerung von immateriellen Vermögensgegenständen	0	0	0	0	0	0	0	0	0
4 Einzahlungen aus der Veräußerung von Grundstücken,gr.st.gl.Rechten und Gebäuden	0	0	0	0	0	0	0	0	0
5 Einzahlungen aus der Veräußerung von übrigem Sachanlagevermögen	0	0	0	0	0	0	0	0	0
6 Einzahlungen aus der Veräußerung von Finanzanlagevermögen	0	0	0	0	0	0	0	0	0
7 sonstige Einzahlungen aus Investitionstätigkeit	0	0	0	0	0	0	0	0	0
8 = Einzahlungen aus der Investitionstätigkeit	0	0	0	0	0	0	0	0	0
9 Auszahlungen für Baumaßnahmen	0	0	0	0	0	0	0	133.300	0
51.1.01/0090.785200 Auszahlungen für Tiefbaumaßnahmen		0	0	0	0	0	0	133.300	0
10 Auszahlungen für den Erwerb von immateriellen Vermögensgegenständen	0	0	0	0	0	0	0	0	0
11 Auszahlungen für den Erwerb von Grundstücken,gr.st.gl.Rechten und Gebäuden	0	0	0	0	0	0	0	0	0
12 Auszahlungen für den Erwerb von übrigem Sachanlagevermögen	0	0	0	0	0	0	0	0	0
13 Auszahlungen für den Erwerb von Finanzanlagevermögen	0	0	0	0	0	0	0	0	0
14 Auszahlungen von aktivierbaren Zuwendungen für Investitionen Dritter	0	0	0	0	0	0	0	0	0
15 sonstige Auszahlungen aus Investitionstätigkeit	0	0	0	0	0	0	0	0	0
16 = Auszahlungen aus der Investitionstätigkeit	0	0	0	0	0	0	0	133.300	0
17 = Saldo aus der Investitionstätigkeit	0	0	0	0	0	0	0	-133.300	0
91 Erschließung Sechsrutenstücke									

Doppischer Produktplan 2025

Produktbereich	51	Räumliche Planung und Entwicklung	verantwortlich:	FBL Bauverwaltung/Bauordnung/Liegenschaften
Produktgruppe	51.1	Räumliche Planungs- und Entwicklungsmaßnahmen	Produktart:	extern
Produkt	51.1.01	Räumliche Planungs- und Entwicklungsmaßnahmen	Rechtsbindung:	pflichtige Selbstverwaltungsaufgaben mit freiwilligen Anteilen

Teilfinanzhaushalt	vorläufiges Ergebnisdes Vorvorjahres 2023 EUR	Ansatzdes Vorjahres 2024 EUR	AnsatzHaushaltsj ahr 2025 EUR	Verpflichtungser mächtigung 2025 EUR	PlanungHaushalt sjahr + 1 2026 EUR	PlanungHaushalt sjahr + 2 2027 EUR	PlanungHaushalt sjahr + 3 2028 EUR	Bisher bereitgestellt 2025 EUR	Gesamt Ein-/Auszahlung en 2025 EUR
Investitionsmaßnahmen ober-/unterhalb der Wertgrenze									
1 Einzahlungen aus Investitionszuwendungen	0	0	0	0	0	0	0	0	0
2 Einzahlungen aus Beiträgen und ähnlichen Entgelten	0	0	0	0	0	0	0	87.700	171.522
51.1.01/0091.688100 Beiträge und Entgelte		0	0	0	0	0	0	87.700	171.522
3 Einzahlungen aus der Veräußerung von immateriellen Vermögensgegenständen	0	0	0	0	0	0	0	0	0
4 Einzahlungen aus der Veräußerung von Grundstücken,gr.st.gl.Rechten und Gebäuden	0	0	0	0	0	0	0	0	0
5 Einzahlungen aus der Veräußerung von übrigem Sachanlagevermögen	0	0	0	0	0	0	0	0	0
6 Einzahlungen aus der Veräußerung von Finanzanlagevermögen	0	0	0	0	0	0	0	0	0
7 sonstige Einzahlungen aus Investitionstätigkeit	0	0	0	0	0	0	0	0	0
8 = Einzahlungen aus der Investitionstätigkeit	0	0	0	0	0	0	0	87.700	171.522
9 Auszahlungen für Baumaßnahmen	418.484	15.000	15.000	0	0	0	0	3.110.000	1.762.237
51.1.01/0091.785200 Ausz. Tiefbaumaßnahmen		15.000	15.000	0	0	0	0	3.110.000	1.762.237
<i>Sechsrutenstücke</i>									
10 Auszahlungen für den Erwerb von immateriellen Vermögensgegenständen	0	0	0	0	0	0	0	0	0
11 Auszahlungen für den Erwerb von Grundstücken,gr.st.gl.Rechten und Gebäuden	0	0	0	0	0	0	0	0	0
12 Auszahlungen für den Erwerb von übrigem Sachanlagevermögen	0	0	0	0	0	0	0	0	0
13 Auszahlungen für den Erwerb von Finanzanlagevermögen	0	0	0	0	0	0	0	0	0
14 Auszahlungen von aktivierbaren Zuwendungen für Investitionen Dritter	0	0	0	0	0	0	0	0	0
15 sonstige Auszahlungen aus Investitionstätigkeit	0	0	0	0	0	0	0	0	0
16 = Auszahlungen aus der Investitionstätigkeit	418.484	15.000	15.000	0	0	0	0	3.110.000	1.762.237
17 = Saldo aus der Investitionstätigkeit	-418.484	-15.000	-15.000	0	0	0	0	-3.022.300	-1.590.715

Doppischer Produktplan 2025

Produktbereich	51	Räumliche Planung und Entwicklung	verantwortlich:	FBL Bauverwaltung/Bauordnung/Liegenschaften
Produktgruppe	51.1	Räumliche Planungs- und Entwicklungsmaßnahmen	Produktart:	extern
Produkt	51.1.01	Räumliche Planungs- und Entwicklungsmaßnahmen	Rechtsbindung:	pflichtige Selbstverwaltungsaufgaben mit freiwilligen Anteilen

Teilfinanzhaushalt	vorläufiges Ergebnisdes Vorvorjahres 2023 EUR	Ansatzdes Vorjahres 2024 EUR	AnsatzHaushaltsj ahr 2025 EUR	Verpflichtungser mächtigung 2025 EUR	PlanungHaushalt sjahr + 1 2026 EUR	PlanungHaushalt sjahr + 2 2027 EUR	PlanungHaushalt sjahr + 3 2028 EUR	Bisher bereitgestellt 2025 EUR	Gesamt Ein-/Auszahlung en 2025 EUR
Investitionsmaßnahmen ober-/unterhalb der Wertgrenze									
100 "Kinder-Campus"									
1 Einzahlungen aus Investitionszuwendungen	0	0	0	0	0	0	0	0	0
2 Einzahlungen aus Beiträgen und ähnlichen Entgelten	0	0	0	0	0	0	0	0	0
3 Einzahlungen aus der Veräußerung von immateriellen Vermögensgegenständen	0	0	0	0	0	0	0	0	0
4 Einzahlungen aus der Veräußerung von Grundstücken,gr.st.gl.Rechten und Gebäuden	0	0	0	0	0	0	0	0	0
5 Einzahlungen aus der Veräußerung von übrigem Sachanlagevermögen	0	0	0	0	0	0	0	0	0
6 Einzahlungen aus der Veräußerung von Finanzanlagevermögen	0	0	0	0	0	0	0	0	0
7 sonstige Einzahlungen aus Investitionstätigkeit	0	0	0	0	0	0	0	0	0
8 = Einzahlungen aus der Investitionstätigkeit	0	0	0	0	0	0	0	0	0
9 Auszahlungen für Baumaßnahmen	0	0	0	0	0	0	0	50.000	0
51.1.01/0100.785100 Ausz. Hochbaumaßnahmen		0	0	0	0	0	0	50.000	0
10 Auszahlungen für den Erwerb von immateriellen Vermögensgegenständen	0	0	0	0	0	0	0	0	0
11 Auszahlungen für den Erwerb von Grundstücken,gr.st.gl.Rechten und Gebäuden	0	0	0	0	0	0	0	0	0
12 Auszahlungen für den Erwerb von übrigem Sachanlagevermögen	0	0	0	0	0	0	0	0	0
13 Auszahlungen für den Erwerb von Finanzanlagevermögen	0	0	0	0	0	0	0	0	0
14 Auszahlungen von aktivierbaren Zuwendungen für Investitionen Dritter	0	0	0	0	0	0	0	0	0
15 sonstige Auszahlungen aus Investitionstätigkeit	0	0	0	0	0	0	0	0	0
16 = Auszahlungen aus der Investitionstätigkeit	0	0	0	0	0	0	0	50.000	0
17 = Saldo aus der Investitionstätigkeit	0	0	0	0	0	0	0	-50.000	0

Doppischer Produktplan 2025

Produktbereich	53	Ver- und Entsorgung	verantwortlich:	Amtsdirektor
Produktgruppe	53.1	Elektrizitätsversorgung	Produktart:	extern
Produkt	53.1.01	Elektrizitätsversorgung	Rechtsbindung:	pflichtige Selbstverwaltungsaufgaben

Beschreibung

Konzessionsabgaben Dividendenausschüttung

Auftrag

Konzessionsvertrag, nicht börsennotierte Aktienanteile

Zielgruppe

Versorger, Nutzer

Ziele

Bereitstellung des öffentlichen Raumes für Leitungen und Anlagen der Versorger

Finanzen in €

	Einzahlungen	Auszahlungen	Liquiditätssaldo	Erträge	Aufwendungen	Ergebnis
Haushaltsvorjahr	85.000,00	0,00	85.000,00	85.000,00	0,00	85.000,00
Haushaltsjahr	85.000,00	0,00	85.000,00	85.000,00	0,00	85.000,00
Veränderung gegenüber dem Vorjahr	0,00	0,00	0,00	0,00	0,00	0,00

Doppischer Produktplan 2025

Produktbereich		53	Ver- und Entsorgung			verantwortlich:		Amtdirektor		
Produktgruppe		53.1	Elektrizitätsversorgung			Produktart:		extern		
Produkt		53.1.01	Elektrizitätsversorgung			Rechtsbindung:		pflichtige Selbstverwaltungsaufgaben		
<u>Teilergebnishaushalt</u>					vorläufiges	Ansatz 2024	Ansatz 2025	Planung 2026	Planung 2027	Planung 2028
Ertrags- und Aufwandsarten					Ergebnis 2023					
					EUR	EUR	EUR	EUR	EUR	EUR
1	Steuern und ähnliche Abgaben				0	0	0	0	0	0
2	Zuwendungen und allgemeine Umlagen				0	0	0	0	0	0
3	Sonstige Transfererträge				0	0	0	0	0	0
4	Öffentlich-rechtliche Leistungsentgelte				0	0	0	0	0	0
53.1.01.436100	Zweckgebundene Abgaben					0	0	0	0	0
5	Privatrechtliche Leistungsentgelte				0	0	0	0	0	0
6	Kostenerstattungen und Kostenumlagen				0	0	0	0	0	0
7	Sonstige ordentliche Erträge				58.617	50.000	50.000	50.000	50.000	50.000
53.1.01.451100	Konzessionsabgaben					50.000	50.000	50.000	50.000	50.000
53.1.01.451101	Kommunalrabatt					0	0	0	0	0
53.1.01.459200	periodenfremde ord. Errtr.					0	0	0	0	0
8	Aktivierete Eigenleistungen				0	0	0	0	0	0
9	Bestandsveränderungen				0	0	0	0	0	0
10	= Erträge aus laufender Verwaltungstätigkeit				58.617	50.000	50.000	50.000	50.000	50.000
11	Personalaufwendungen				0	0	0	0	0	0
12	Versorgungsaufwendungen				0	0	0	0	0	0
13	Aufwendungen für Sach- und Dienstleistungen				0	0	0	0	0	0
14	Abschreibungen				0	0	0	0	0	0
15	Transferaufwendungen				0	0	0	0	0	0
16	Sonstige ordentliche Aufwendungen				0	0	0	0	0	0
17	= Aufwendungen aus laufender Verwaltungstätigkeit				0	0	0	0	0	0
18	= Ergebnis der laufenden Verwaltungstätigkeit (10.-17.)				58.617	50.000	50.000	50.000	50.000	50.000
19	Zinsen und sonstige Finanzerträge				13.510	35.000	35.000	35.000	35.000	35.000
53.1.01.465100	Gewinnanteile aus verb. Unternehmen und Beteiligungen					35.000	35.000	35.000	35.000	35.000
20	- Zinsen und sonstige Finanzaufwendungen				0	0	0	0	0	0
53.1.01.559900	Sonstige Finanzaufwendungen					0	0	0	0	0
21	= Finanzergebnis				13.510	35.000	35.000	35.000	35.000	35.000
22	= Ordentliches Ergebnis (18.+21.)				72.127	85.000	85.000	85.000	85.000	85.000
23	Außerordentliche Erträge				0	0	0	0	0	0
24	- Außerordentliche Aufwendungen				0	0	0	0	0	0

Doppischer Produktplan 2025

Produktbereich		53	Ver- und Entsorgung			verantwortlich:		Amtdirektor		
Produktgruppe		53.1	Elektrizitätsversorgung			Produktart:		extern		
Produkt		53.1.01	Elektrizitätsversorgung			Rechtsbindung:		pflichtige Selbstverwaltungsaufgaben		
Teilergebnishaushalt					vorläufiges Ergebnis 2023	Ansatz 2024	Ansatz 2025	Planung 2026	Planung 2027	Planung 2028
Ertrags- und Aufwandsarten					EUR	EUR	EUR	EUR	EUR	EUR
25 = Außerordentliches Ergebnis					0	0	0	0	0	0
26 = Ergebnis vor Berücksichtigung der internen Leistungsbeziehungen (22.+25.)					72.127	85.000	85.000	85.000	85.000	85.000
27 Erträge aus internen Leistungsbeziehungen					0	0	0	0	0	0
28 - Aufwendungen aus internen Leistungsbeziehungen					0	0	0	0	0	0
29 = Gesamtergebnis des Teilhaushalts					72.127	85.000	85.000	85.000	85.000	85.000
Nachrichtlich:										
30 Nicht zahlungswirksame Erträge					0	0	0	0	0	0
31 Nicht zahlungswirksame Aufwendungen					0	0	0	0	0	0

Doppischer Produktplan 2025

Produktbereich	53	Ver- und Entsorgung	verantwortlich:	Amtsdirektor
Produktgruppe	53.2	Gasversorgung	Produktart:	extern
Produkt	53.2.01	Gasversorgung	Rechtsbindung:	freiwillige Selbstverwaltungsaufgaben

Beschreibung

Bereitstellung des öffentlichen Raumes für Leitungen und Anlagen der Versorger

Auftrag

Konzessionsvertrag

Zielgruppe

Versorger, Nutzer

Ziele

Konzessionen

Finanzen in €

	Einzahlungen	Auszahlungen	Liquiditätssaldo	Erträge	Aufwendungen	Ergebnis
Haushaltsvorjahr	6.700,00	0,00	6.700,00	6.700,00	0,00	6.700,00
Haushaltsjahr	7.000,00	0,00	7.000,00	7.000,00	0,00	7.000,00
Veränderung gegenüber dem Vorjahr	300,00	0,00	300,00	300,00	0,00	300,00

Doppischer Produktplan 2025

Produktbereich	53	Ver- und Entsorgung	verantwortlich:	Amtsdirektor
Produktgruppe	53.2	Gasversorgung	Produktart:	extern
Produkt	53.2.01	Gasversorgung	Rechtsbindung:	freiwillige Selbstverwaltungsaufgaben

Teilergebnishaushalt Ertrags- und Aufwandsarten	vorläufiges Ergebnis 2023	Ansatz 2024	Ansatz 2025	Planung 2026	Planung 2027	Planung 2028
	EUR	EUR	EUR	EUR	EUR	EUR
1 Steuern und ähnliche Abgaben	0	0	0	0	0	0
2 Zuwendungen und allgemeine Umlagen	0	0	0	0	0	0
3 Sonstige Transfererträge	0	0	0	0	0	0
4 Öffentlich-rechtliche Leistungsentgelte	0	0	0	0	0	0
5 Privatrechtliche Leistungsentgelte	0	0	0	0	0	0
6 Kostenerstattungen und Kostenumlagen	0	0	0	0	0	0
7 Sonstige ordentliche Erträge	6.125	6.700	7.000	7.000	7.000	7.000
53.2.01.451100 Konzessionsabgaben		6.700	7.000	7.000	7.000	7.000
53.2.01.451101 Kommunalrabatt		0	0	0	0	0
53.2.01.459200 periodenfremde ord. Errtr.		0	0	0	0	0
8 Aktivierte Eigenleistungen	0	0	0	0	0	0
9 Bestandsveränderungen	0	0	0	0	0	0
10 = Erträge aus laufender Verwaltungstätigkeit	6.125	6.700	7.000	7.000	7.000	7.000
11 Personalaufwendungen	0	0	0	0	0	0
12 Versorgungsaufwendungen	0	0	0	0	0	0
13 Aufwendungen für Sach- und Dienstleistungen	0	0	0	0	0	0
14 Abschreibungen	0	0	0	0	0	0
15 Transferaufwendungen	0	0	0	0	0	0
16 Sonstige ordentliche Aufwendungen	140	0	0	0	0	0
53.2.01.545700 Erst. an priv. Unternehmen		0	0	0	0	0
17 = Aufwendungen aus laufender Verwaltungstätigkeit	140	0	0	0	0	0
18 = Ergebnis der laufenden Verwaltungstätigkeit (10.-17.)	5.985	6.700	7.000	7.000	7.000	7.000
19 Zinsen und sonstige Finanzerträge	0	0	0	0	0	0
20 - Zinsen und sonstige Finanzaufwendungen	0	0	0	0	0	0
21 = Finanzergebnis	0	0	0	0	0	0
22 = Ordentliches Ergebnis (18.+21.)	5.985	6.700	7.000	7.000	7.000	7.000
23 Außerordentliche Erträge	0	0	0	0	0	0
24 - Außerordentliche Aufwendungen	0	0	0	0	0	0
25 = Außerordentliches Ergebnis	0	0	0	0	0	0

Doppischer Produktplan 2025

Produktbereich		Ver- und Entsorgung		verantwortlich:		Amtsdirektor							
Produktgruppe		Gasversorgung		Produktart:		extern							
Produkt		Gasversorgung		Rechtsbindung:		freiwillige Selbstverwaltungsaufgaben							
Teilergebnishaushalt		vorläufiges		Ansatz 2024		Ansatz 2025		Planung 2026		Planung 2027		Planung 2028	
Ertrags- und Aufwandsarten		Ergebnis 2023											
		EUR		EUR		EUR		EUR		EUR		EUR	
26 = Ergebnis vor Berücksichtigung der internen Leistungsbeziehungen (22.+25.)		5.985		6.700		7.000		7.000		7.000		7.000	
27 Erträge aus internen Leistungsbeziehungen		0		0		0		0		0		0	
28 - Aufwendungen aus internen Leistungsbeziehungen		0		0		0		0		0		0	
29 = Gesamtergebnis des Teilhaushalts		5.985		6.700		7.000		7.000		7.000		7.000	
Nachrichtlich:													
30 Nicht zahlungswirksame Erträge		0		0		0		0		0		0	
31 Nicht zahlungswirksame Aufwendungen		0		0		0		0		0		0	

Doppischer Produktplan 2025

Produktbereich	53	Ver- und Entsorgung	verantwortlich:	FBL Bauverwaltung/Bauordnung/Liegenschaften
Produktgruppe	53.5	Wasserversorgung, Abwasserentsorgung	Produktart:	extern
Produkt	53.5.01	Wasserversorgung, Abwasserbeseitigung	Rechtsbindung:	pflichtige Selbstverwaltungsaufgaben

Beschreibung

Mitgliedschaft im Zweckverband für Wasserversorgung und Abwasserentsorgung

Auftrag

Verbandsatzung

Zielgruppe

Versorger, Nutzer

Zieleoptimale Erschließung des Gemeindegebietes Sicherstellung der Trinkwasserversorgung
gemeindeeigener Gebäude/Grundstücke**Finanzen in €**

	Einzahlungen	Auszahlungen	Liquiditätssaldo	Erträge	Aufwendungen	Ergebnis
Haushaltsvorjahr	0,00	17.300,00	-17.300,00	2.100,00	19.400,00	-17.300,00
Haushaltsjahr	0,00	23.600,00	-23.600,00	2.100,00	25.700,00	-23.600,00
Veränderung gegenüber dem Vorjahr	0,00	6.300,00	-6.300,00	0,00	6.300,00	-6.300,00

Doppischer Produktplan 2025

Produktbereich	53	Ver- und Entsorgung	verantwortlich:	FBL Bauverwaltung/Bauordnung/Liegenschaften
Produktgruppe	53.5	Wasserversorgung, Abwasserentsorgung	Produktart:	extern
Produkt	53.5.01	Wasserversorgung, Abwasserbeseitigung	Rechtsbindung:	pflichtige Selbstverwaltungsaufgaben

<u>Teilergebnishaushalt</u>	vorläufiges Ergebnis 2023	Ansatz 2024	Ansatz 2025	Planung 2026	Planung 2027	Planung 2028
Ertrags- und Aufwandsarten	EUR	EUR	EUR	EUR	EUR	EUR
1 Steuern und ähnliche Abgaben	0	0	0	0	0	0
2 Zuwendungen und allgemeine Umlagen	2.098	2.100	2.100	2.100	2.100	2.100
53.5.01.416100 Erträge a.d.Auflösg.SoPo ö.Han		2.100	2.100	2.100	2.100	2.100
3 Sonstige Transfererträge	0	0	0	0	0	0
4 Öffentlich-rechtliche Leistungsentgelte	0	0	0	0	0	0
5 Privatrechtliche Leistungsentgelte	0	0	0	0	0	0
6 Kostenerstattungen und Kostenumlagen	0	0	0	0	0	0
7 Sonstige ordentliche Erträge	0	0	0	0	0	0
8 Aktivierte Eigenleistungen	0	0	0	0	0	0
9 Bestandsveränderungen	0	0	0	0	0	0
10 = Erträge aus laufender Verwaltungstätigkeit	2.098	2.100	2.100	2.100	2.100	2.100
11 Personalaufwendungen	0	0	0	0	0	0
12 Versorgungsaufwendungen	0	0	0	0	0	0
13 Aufwendungen für Sach- und Dienstleistungen	0	0	0	0	0	0
14 Abschreibungen	2.098	2.100	2.100	2.100	2.100	2.100
53.5.01.571102 Afa Infrastrukturanl.		2.100	2.100	2.100	2.100	2.100
15 Transferaufwendungen	16.018	17.300	23.600	23.600	23.600	23.600
53.5.01.531300 Zuweisungen an Zweckverbände		0	0	0	0	0
53.5.01.537200 Verbandsumlage		17.300	23.600	23.600	23.600	23.600
16 Sonstige ordentliche Aufwendungen	0	0	0	0	0	0
17 = Aufwendungen aus laufender Verwaltungstätigkeit	18.116	19.400	25.700	25.700	25.700	25.700
18 = Ergebnis der laufenden Verwaltungstätigkeit (10.-17.)	-16.018	-17.300	-23.600	-23.600	-23.600	-23.600
19 Zinsen und sonstige Finanzerträge	0	0	0	0	0	0
20 - Zinsen und sonstige Finanzaufwendungen	0	0	0	0	0	0
21 = Finanzergebnis	0	0	0	0	0	0
22 = Ordentliches Ergebnis (18.+21.)	-16.018	-17.300	-23.600	-23.600	-23.600	-23.600
23 Außerordentliche Erträge	0	0	0	0	0	0
24 - Außerordentliche Aufwendungen	0	0	0	0	0	0
25 = Außerordentliches Ergebnis	0	0	0	0	0	0

Doppischer Produktplan 2025

Produktbereich		53	Ver- und Entsorgung		verantwortlich:		FBL Bauverwaltung/Bauordnung/Liegenschaften		
Produktgruppe		53.5	Wasserversorgung, Abwasserentsorgung		Produktart:		extern		
Produkt		53.5.01	Wasserversorgung, Abwasserbeseitigung		Rechtsbindung:		pflichtige Selbstverwaltungsaufgaben		
<u>Teilergebnishaushalt</u>				vorläufiges	Ansatz 2024	Ansatz 2025	Planung 2026	Planung 2027	Planung 2028
Ertrags- und Aufwandsarten				Ergebnis 2023					
				EUR	EUR	EUR	EUR	EUR	EUR
26 = Ergebnis vor Berücksichtigung der internen Leistungsbeziehungen (22.+25.)				-16.018	-17.300	-23.600	-23.600	-23.600	-23.600
27 Erträge aus internen Leistungsbeziehungen				0	0	0	0	0	0
28 - Aufwendungen aus internen Leistungsbeziehungen				0	0	0	0	0	0
29 = Gesamtergebnis des Teilhaushalts				-16.018	-17.300	-23.600	-23.600	-23.600	-23.600
Nachrichtlich:									
30 Nicht zahlungswirksame Erträge				2.098	2.100	2.100	2.100	2.100	2.100
53.5.01.416100 Erträge a.d.Auflösg.SoPo ö.Han					2.100	2.100	2.100	2.100	2.100
31 Nicht zahlungswirksame Aufwendungen				2.098	2.100	2.100	2.100	2.100	2.100
53.5.01.571102 Afa Infrastukturanl.					2.100	2.100	2.100	2.100	2.100

Doppischer Produktplan 2025

Produktbereich	54	Verkehrsflächen und -anlagen, ÖPNV	verantwortlich:	FBL Bauverwaltung/Bauordnung/Liegenschaften
Produktgruppe	54.1	Gemeindestraßen	Produktart:	extern
Produkt	54.1.01	Gemeindestraßen	Rechtsbindung:	pflichtige Selbstverwaltungsaufgaben mit freiwilligen Anteilen

Beschreibung

Bereitstellung, Unterhaltung, Instandsetzung, Neu-, Um- und Ausbau öffentlicher Straßen, Wege, Plätze und Gehwege Unterhaltung, Instandsetzung, Neu-, Um- und Ausbau von Brücken und Durchlässen Unterhaltung, Instandsetzung, Neu-, Um- und Ausbau von Anlagen der Straßenentwässerung Bereitstellung und Unterhaltung der Straßenbeleuchtung Aufstellung und Unterhaltung von Buswartehäuschen Bau Instandhaltung und Instandsetzung von Anlagen zur Verbesserung des ÖPNV Reinigung von Straßen, Wegen, Plätzen und Gehwegen einschließlich Winterdienst Erstellung von Winterdienstplänen Vergabe und Kontrolle des Winterdienstes Führung des Brückenverzeichnisses

Auftrag

BauGB, Brandenburgisches StraßenG, Straßenreinigungssatzung, andere Spezialgesetze

Zielgruppe

Allgemeinheit, Grundstückseigentümer

Ziele

Schaffung und Erhaltung von Verkehrsinfrastruktur Erhaltung des ordnungsgemäßen Zustandes Kostengünstige Reinigung von Wegen und Plätzen Gewährleistung Verkehrssicherheitspflicht

Finanzen in €

	Einzahlungen	Auszahlungen	Liquiditätssaldo	Erträge	Aufwendungen	Ergebnis
Haushaltsvorjahr	274.000,00	715.500,00	-441.500,00	46.000,00	283.100,00	-237.100,00
Haushaltsjahr	28.900,00	310.300,00	-281.400,00	52.500,00	323.800,00	-271.300,00
Veränderung gegenüber dem Vorjahr	-245.100,00	-405.200,00	160.100,00	6.500,00	40.700,00	-34.200,00

Doppischer Produktplan 2025

Produktbereich	54	Verkehrsflächen und -anlagen, ÖPNV	verantwortlich:	FBL Bauverwaltung/Bauordnung/Liegenschaften
Produktgruppe	54.1	Gemeindestraßen	Produktart:	extern
Produkt	54.1.01	Gemeindestraßen	Rechtsbindung:	pflichtige Selbstverwaltungsaufgaben mit freiwilligen Anteilen

Teilergebnishaushalt							
Ertrags- und Aufwandsarten		vorläufiges Ergebnis 2023	Ansatz 2024	Ansatz 2025	Planung 2026	Planung 2027	Planung 2028
		EUR	EUR	EUR	EUR	EUR	EUR
1 Steuern und ähnliche Abgaben		0	0	0	0	0	0
2 Zuwendungen und allgemeine Umlagen		19.348	16.000	20.600	21.100	21.700	21.700
54.1.01.414200	Zuweisungen von Gemeinden/GV		0	0	0	0	0
54.1.01.414400	Zuweisung BA für Arbeit		0	0	0	0	0
54.1.01.416100	Erträge a.d.Auflösg.SoPo ö.Han		16.000	20.600	20.600	20.600	20.600
54.1.01.416110	Erträge Auflösg.SoPo v.Land		0	0	500	1.100	1.100
54.1.01.416120	Erträge Auflösg.SoPo Gem./GV		0	0	0	0	0
3 Sonstige Transfererträge		0	0	0	0	0	0
4 Öffentlich-rechtliche Leistungsentgelte		34.166	28.000	29.400	29.400	29.100	29.100
54.1.01.431100	Verwaltungsgebühren		0	0	0	0	0
54.1.01.432100	Benutzungsgebühren und ähnliche Entgelte		0	500	500	500	500
54.1.01.437100	Ertr.Auflsg.SoPo Beitr.,Invest		28.000	28.900	28.900	28.600	28.600
5 Privatrechtliche Leistungsentgelte		2.208	2.000	2.400	2.400	2.400	2.400
54.1.01.441100	Mieten und Pachten		2.000	2.400	2.400	2.400	2.400
6 Kostenerstattungen und Kostenumlagen		0	0	0	0	0	0
54.1.01.448200	Kostenerstattung von Gemeinden		0	0	0	0	0
54.1.01.448700	Erstattung von privat. Untern.		0	0	0	0	0
7 Sonstige ordentliche Erträge		720	0	100	100	100	0
54.1.01.457100	Ertr.aus Auflsg.von sonst.SoPo		0	100	100	100	0
54.1.01.459200	periodenfremde ord. Ertrr.		0	0	0	0	0
8 Aktivierte Eigenleistungen		0	0	0	0	0	0
9 Bestandsveränderungen		0	0	0	0	0	0
10 = Erträge aus laufender Verwaltungstätigkeit		56.442	46.000	52.500	53.000	53.300	53.200
11 Personalaufwendungen		63.443	70.700	52.700	53.900	56.000	58.100
54.1.01.501200	Dienstbezüge tarifl. Beschäft.		57.000	42.100	43.100	44.100	45.100
54.1.01.502200	Beiträge Vers.kassen tarifl. B		2.300	1.700	1.800	1.900	2.000
54.1.01.503200	Beiträge gesetz. SV tarifl. B		11.400	8.900	9.000	10.000	11.000
12 Versorgungsaufwendungen		0	0	0	0	0	0
13 Aufwendungen für Sach- und Dienstleistungen		132.276	145.100	188.600	140.100	140.100	140.100
54.1.01.522100	Unterhaltung des sonstigen unbeweglichen Vermögens		40.000	88.500	40.000	40.000	40.000
	<i>Unterhaltung Verkehrsflächen (OB-OV Albertshof)</i>						
	<i>Reinigung/Unterhaltung Bushaltestellen</i>						
	<i>Straßeneinrichtung (Poller, Verkehrszeichen)</i>						
	<i>Straßenbeleuchtung</i>						

Doppischer Produktplan 2025

Produktbereich	54	Verkehrsflächen und -anlagen, ÖPNV	verantwortlich:	FBL Bauverwaltung/Bauordnung/Liegenschaften
Produktgruppe	54.1	Gemeindestraßen	Produktart:	extern
Produkt	54.1.01	Gemeindestraßen	Rechtsbindung:	pflichtige Selbstverwaltungsaufgaben mit freiwilligen Anteilen

Teilergebnishaushalt								
Ertrags- und Aufwandsarten			vorläufiges Ergebnis 2023	Ansatz 2024	Ansatz 2025	Planung 2026	Planung 2027	Planung 2028
			EUR	EUR	EUR	EUR	EUR	EUR
<i>Bankettpflege</i>								
<i>Gehwegsanie rung</i>								
54.1.01.522101	Straßenreinigung/Winterdienst			35.000	30.000	30.000	30.000	30.000
54.1.01.522102	Unterh. Straßenbegleitgrün			25.000	25.000	25.000	25.000	25.000
<i>Verkehrssicherung Straßenbaumbestand</i>								
<i>Baumkontrolle</i>								
54.1.01.524100	Bewirtschaftung der Grundstücke und baulichen Anlagen			100	100	100	100	100
54.1.01.527100	Besondere Verwaltungs- und Betriebsaufwendungen			45.000	45.000	45.000	45.000	45.000
<i>Straßenbeleuchtung Energie</i>								
14	Abschreibungen		72.564	67.300	82.500	83.400	110.000	101.100
54.1.01.571102	Afa Infrastukturanl.			66.600	81.800	82.400	109.000	100.100
54.1.01.571104	Afa BGA			100	400	400	400	400
54.1.01.571106	Afa GWG			600	300	600	600	600
15	Transferaufwendungen		0	0	0	0	0	0
54.1.01.531800	Zuschuss lfd. Zwecke an übrige Bereiche			0	0	0	0	0
16	Sonstige ordentliche Aufwendungen		9.785	0	0	0	0	0
54.1.01.549300	periodenfr. ord. Aufwendungen			0	0	0	0	0
17	= Aufwendungen aus laufender Verwaltungstätigkeit		278.068	283.100	323.800	277.400	306.100	299.300
18	= Ergebnis der laufenden Verwaltungstätigkeit (10.-17.)		-221.626	-237.100	-271.300	-224.400	-252.800	-246.100
19	Zinsen und sonstige Finanzerträge		0	0	0	0	0	0
20	- Zinsen und sonstige Finanzaufwendungen		0	0	0	0	0	0
21	= Finanzergebnis		0	0	0	0	0	0
22	= Ordentliches Ergebnis (18.+21.)		-221.626	-237.100	-271.300	-224.400	-252.800	-246.100
23	Außerordentliche Erträge		0	0	0	0	0	0
24	- Außerordentliche Aufwendungen		0	0	0	0	0	0
25	= Außerordentliches Ergebnis		0	0	0	0	0	0
26	= Ergebnis vor Berücksichtigung der internen Leistungsbeziehungen (22.+25.)		-221.626	-237.100	-271.300	-224.400	-252.800	-246.100
27	Erträge aus internen Leistungsbeziehungen		0	0	0	0	0	0

Doppischer Produktplan 2025

Produktbereich	54	Verkehrsflächen und -anlagen, ÖPNV	verantwortlich:	FBL Bauverwaltung/Bauordnung/Liegenschaften
Produktgruppe	54.1	Gemeindestraßen	Produktart:	extern
Produkt	54.1.01	Gemeindestraßen	Rechtsbindung:	pflichtige Selbstverwaltungsaufgaben mit freiwilligen Anteilen

Teilergebnishaushalt							
Ertrags- und Aufwandsarten		vorläufiges Ergebnis 2023	Ansatz 2024	Ansatz 2025	Planung 2026	Planung 2027	Planung 2028
		EUR	EUR	EUR	EUR	EUR	EUR
28 - Aufwendungen aus internen Leistungsbeziehungen		0	0	0	0	0	0
29 = Gesamtergebnis des Teilhaushalts		-221.626	-237.100	-271.300	-224.400	-252.800	-246.100
Nachrichtlich:							
30 Nicht zahlungswirksame Erträge		52.042	44.000	49.600	50.100	50.400	50.300
54.1.01.416100	Erträge a.d.Auflösg.SoPo ö.Han		16.000	20.600	20.600	20.600	20.600
54.1.01.416110	Erträge Auflösg.SoPo v.Land		0	0	500	1.100	1.100
54.1.01.416120	Erträge Auflösg.SoPo Gem./GV		0	0	0	0	0
54.1.01.437100	Ertr.Auflsg.SoPo Beitr.,Invest		28.000	28.900	28.900	28.600	28.600
54.1.01.457100	Ertr.aus Auflsg.von sonst.SoPo		0	100	100	100	0
31 Nicht zahlungswirksame Aufwendungen		72.564	67.300	82.500	83.400	110.000	101.100
54.1.01.571102	Afa Infrastrukturanl.		66.600	81.800	82.400	109.000	100.100
54.1.01.571104	Afa BGA		100	400	400	400	400
54.1.01.571106	Afa GWG		600	300	600	600	600

Doppischer Produktplan 2025

Produktbereich	54	Verkehrsflächen und -anlagen, ÖPNV			verantwortlich:	FBL Bauverwaltung/Bauordnung/Liegenschaften				
Produktgruppe	54.1	Gemeindestraßen			Produktart:	extern				
Produkt	54.1.01	Gemeindestraßen			Rechtsbindung:	pflichtige Selbstverwaltungsaufgaben mit freiwilligen Anteilen				
<u>Teilfinanzhaushalt</u>				vortläufiges Ergebnis des Vorvorjahres 2023	Ansatz des Vorjahres 2024	Ansatz Haushaltsjahr 2025	Verpf.erm. 2025	Planung Haushaltsjahr + 1	Planung Haushaltsjahr + 2	Planung Haushaltsjahr + 3
<u>Ein- und Auszahlungsarten</u>				EUR	EUR	EUR	EUR	EUR	EUR	EUR
1	Einzahlungen aus Investitionszuwendungen		22.556	272.000	26.000	0	58.000	26.000	26.000	
	54.1.01/0541.681100	Investitionszuw. Land		0	26.000	0	26.000	26.000	26.000	
	<i>pauschaler Mehrbelastungsausgleich</i>									
	54.1.01/0551.681100	Investitionszuw. Land		0	0	0	0	0	0	0
	54.1.01/0551.681700	Investitionszuw. priv. Un		120.000	0	0	0	0	0	0
	54.1.01/0552.681100	Investitionszuw. Land		32.000	0	0	32.000	0	0	0
	54.1.01/0581.681100	Investitionszuw. Land		0	0	0	0	0	0	0
	54.1.01/0593.681100	Investitionszuw. Land		0	0	0	0	0	0	0
	54.1.01/0594.681100	Investitionszuw. Land		120.000	0	0	0	0	0	0
2	Einzahlungen aus Beiträgen und Entgelten		0	0	0	0	0	0	0	0
	54.1.01/0541.688100	Beiträge und ähnliche Entgelte		0	0	0	0	0	0	0
	54.1.01/0548.688100	Beiträge und Entgelte		0	0	0	0	0	0	0
	54.1.01/0550.688100	Beiträge und Entgelte		0	0	0	0	0	0	0
	54.1.01/0551.688100	Beiträge und Entgelte		0	0	0	0	0	0	0
	54.1.01/0581.688100	Beiträge und Entgelte		0	0	0	0	0	0	0
	54.1.01/0582.688100	Anliegerbeiträge Rüsternstraße		0	0	0	0	0	0	0
3	Einzahlungen aus der Veräußerung von immateriellen Vermögensgegenständen		0	0	0	0	0	0	0	0
4	Einzahlungen aus der Veräußerung von Grundstücken, gr.st.gl.Rechten und Gebäuden		0	0	0	0	0	0	0	0
5	Einzahlungen aus der Veräußerung von übrigem Sachanlagevermögen		0	0	0	0	0	0	0	0
6	Einzahlung aus der Veräußerung von Finanzanlagevermögen		0	0	0	0	0	0	0	0
7	sonstige Einzahlungen aus Investitionstätigkeit		0	0	0	0	0	0	0	0
	54.1.01/0541.685100	Einz. aus Baumaßnahmen		0	0	0	0	0	0	0
8	= Summe der Einzahlungen aus Investitionstätigkeit		22.556	272.000	26.000	0	58.000	26.000	26.000	
9	Auszahlungen für Baumaßnahmen		-71.436	496.700	65.000	40.000	40.000	0	0	0
	54.1.01/0542.785200	Ausbau Dorfstraße		0	0	0	0	0	0	0
	54.1.01/0545.785200	Ausz. Tiefbaumaßnahmen		0	0	0	0	0	0	0
	54.1.01/0546.785200	Baumaßnahme Verbindungsstraße Langeröner Weg / Dorfstraße		20.000	0	0	0	0	0	0
	54.1.01/0548.785200	Ausz. Tiefbaumaßnahmen		0	0	0	0	0	0	0
	54.1.01/0550.785200	Auszahlungen Tiefbaumaßnahmen		0	0	0	0	0	0	0
	54.1.01/0551.785200	Ausz. Tiefbaumaßnahmen		316.700	20.000	0	0	0	0	0
	<i>Gehweg Bahnhofstraße / Alte Heerstraße</i>									

Doppischer Produktplan 2025

Produktbereich	54	Verkehrsflächen und -anlagen, ÖPNV	verantwortlich:	FBL Bauverwaltung/Bauordnung/Liegenschaften
Produktgruppe	54.1	Gemeindestraßen	Produktart:	extern
Produkt	54.1.01	Gemeindestraßen	Rechtsbindung:	pflichtige Selbstverwaltungsaufgaben mit freiwilligen Anteilen

Teilfinanzhaushalt								
Ein- und Auszahlungsarten		vortläufiges Ergebnis des Vorvorjahres 2023 EUR	Ansatz des Vorjahres 2024 EUR	Ansatz Haushaltsjahr 2025 EUR	Verpf.erm. 2025 EUR	Planung Haushaltsjahr + 1 2026 EUR	Planung Haushaltsjahr + 2 2027 EUR	Planung Haushaltsjahr + 3 2028 EUR
<i>2025 Planung</i>								
<i>mögl. Bauausführung 2026 je nach Planungsstand</i>								
<i>Klärung des Gehwegverlaufs</i>								
54.1.01/0552.785200	Ausz. Tiefbaumaßnahmen		40.000	0	40.000	40.000	0	0
<i>Sperrvermerk: Berlin-Usedom - Radweg</i>								
<i>Über die Mittel dieser Buchungsstelle darf erst nach Bewilligung der Fördermittel der Buchungsstelle 54.1.01/0522.681100 verfügt werden.</i>								
54.1.01/0553.785200	Ausz. Tiefbaumaßnahmen		0	0	0	0	0	0
54.1.01/0554.785200	Ausz. Tiefbaumaßnahmen		0	0	0	0	0	0
54.1.01/0556.785300	Ausz.für sonst.Baumaßn.		0	0	0	0	0	0
54.1.01/0558.785200	Ausz. Tiefbaumaßnahmen		0	0	0	0	0	0
54.1.01/0559.785200	Ausz. Tiefbaumaßnahmen		0	0	0	0	0	0
54.1.01/0561.785200	Ausz. Tiefbaumaßnahmen		0	20.000	0	0	0	0
<i>Anteil Gemeinde Erschließung Bergstraße</i>								
<i>2025 Planung</i>								
<i>mögliche Bauausführung 2026 je nach Planungsstand</i>								
54.1.01/0581.785200	Auszahlungen für Tiefbaumaßnahmen		0	0	0	0	0	0
54.1.01/0582.785200	Straßenbeleuchtung Rüsternstraße		0	0	0	0	0	0
54.1.01/0583.785200	Ausz. Tiefbaumaßnahmen		0	25.000	0	0	0	0
<i>LED-Umrüstung Wohnpark Planung</i>								
54.1.01/0594.785200	Ausz. Tiefbaumaßnahmen		120.000	0	0	0	0	0
10	Auszahlungen von aktivierbaren Zuwendungen für Investitionen Dritter	0	0	0	0	0	0	0
54.1.01/0541.781100	Zuweisungen für Investitionen an Land		0	0	0	0	0	0
11	Auszahlungen für den Erwerb von immateriellen Vermögensgegenständen	0	0	0	0	0	0	0
12	Auszahlungen für den Erwerb von Grundstücken,gr.st.gl.Rechten und Gebäuden	0	0	0	0	0	0	0
54.1.01/0551.782100	Ausz. Erwerb v. Grundst. u. Ge		0	0	0	0	0	0
13	Auszahlungen für den Erwerb von übrigen Sachanlagevermögen	-1.829	3.000	4.000	0	4.000	4.000	4.000
54.1.01/0541.783100	Ausz. Erwerb bewegl. Vermögen		0	0	0	0	0	0
54.1.01/0560.783100	Ausz. Erwerb bewegl. Vermögen		0	2.000	0	2.000	2.000	2.000
54.1.01/0560.783200	Auszahl. Erwerb GWG		3.000	2.000	0	2.000	2.000	2.000
<i>Stadtmobiliar</i>								
14	Auszahlungen für den Erwerb von Finanzanlagevermögen	0	0	0	0	0	0	0

Doppischer Produktplan 2025

Produktbereich	54	Verkehrsflächen und -anlagen, ÖPNV								verantwortlich: FBL Bauverwaltung/Bauordnung/Liegenschaften
Produktgruppe	54.1	Gemeindestraßen								Produktart: extern
Produkt	54.1.01	Gemeindestraßen								Rechtsbindung: pflichtige Selbstverwaltungsaufgaben mit freiwilligen Anteilen
<u>Teilfinanzhaushalt</u>			vorläufiges Ergebnis des Vorjahres 2023	Ansatz des Vorjahres 2024	Ansatz Haushaltsjahr 2025	Verpf.erm. 2025	Planung Haushaltsjahr + 1 2026	Planung Haushaltsjahr + 2 2027	Planung Haushaltsjahr + 3 2028	
Ein- und Auszahlungsarten			EUR	EUR	EUR	EUR	EUR	EUR	EUR	EUR
15 sonstige Auszahlungen aus Investitionstätigkeit			0	0	0	0	0	0	0	0
16 = Summe der Auszahlungen aus Investitionstätigkeit			-73.266	499.700	69.000	40.000	44.000	4.000	4.000	4.000
17 = Saldo aus der Investitionstätigkeit			95.821	-227.700	-43.000	-40.000	14.000	22.000	22.000	

Doppischer Produktplan 2025

Produktbereich	54	Verkehrsflächen und -anlagen, ÖPNV	verantwortlich:	FBL Bauverwaltung/Bauordnung/Liegenschaften
Produktgruppe	54.1	Gemeindestraßen	Produktart:	extern
Produkt	54.1.01	Gemeindestraßen	Rechtsbindung:	pflichtige Selbstverwaltungsaufgaben mit freiwilligen Anteilen

Teilfinanzhaushalt		vorläufiges Ergebnisdes Vorjahres 2023	Ansatzdes Vorjahres 2024	AnsatzHaushaltsjahr 2025	Verpflichtungsermächtigung 2025	PlanungHaushalt sjahr + 1 2026	PlanungHaushalt sjahr + 2 2027	PlanungHaushalt sjahr + 3 2028	Bisher bereitgestellt 2025	Gesamt Ein-/Auszahlungen 2025
	Investitionsmaßnahmen ober-/unterhalb der Wertgrenze	EUR	EUR	EUR	EUR	EUR	EUR	EUR	EUR	EUR
541	Straßenbaumaßnahmen									
1	Einzahlungen aus Investitionszuwendungen	22.556	0	26.000	0	26.000	26.000	26.000	85.600	129.736
	54.1.01/0541.681100 Investitionszuw. Land		0	26.000	0	26.000	26.000	26.000	85.600	129.736
	<i>pauschaler Mehrbelastungsausgleich</i>									
2	Einzahlungen aus Beiträgen und ähnlichen Entgelten	0	0	0	0	0	0	0	18.000	59.732
	54.1.01/0541.688100 Beiträge und ähnliche Entgelte		0	0	0	0	0	0	18.000	59.732
3	Einzahlungen aus der Veräußerung von immateriellen Vermögensgegenständen	0	0	0	0	0	0	0	0	0
4	Einzahlungen aus der Veräußerung von Grundstücken,gr.st.gl.Rechten und Gebäuden	0	0	0	0	0	0	0	0	0
5	Einzahlungen aus der Veräußerung von übrigem Sachanlagevermögen	0	0	0	0	0	0	0	0	0
6	Einzahlungen aus der Veräußerung von Finanzanlagevermögen	0	0	0	0	0	0	0	0	0
7	sonstige Einzahlungen aus Investitionstätigkeit	0	0	0	0	0	0	0	0	0
	54.1.01/0541.685100 Einz. aus Baumaßnahmen		0	0	0	0	0	0	0	0
8 =	Einzahlungen aus der Investitionstätigkeit	22.556	0	26.000	0	26.000	26.000	26.000	103.600	189.468
9	Auszahlungen für Baumaßnahmen	0	0	0	0	0	0	0	0	0
10	Auszahlungen für den Erwerb von immateriellen Vermögensgegenständen	0	0	0	0	0	0	0	0	0
11	Auszahlungen für den Erwerb von Grundstücken,gr.st.gl.Rechten und Gebäuden	0	0	0	0	0	0	0	0	0
12	Auszahlungen für den Erwerb von übrigem Sachanlagevermögen	0	0	0	0	0	0	0	5.000	0
	54.1.01/0541.783100 Ausz. Erwerb bewegl. Vermögen		0	0	0	0	0	0	5.000	0
13	Auszahlungen für den Erwerb von Finanzanlagevermögen	0	0	0	0	0	0	0	0	0
14	Auszahlungen von aktivierbaren Zuwendungen für Investitionen Dritter	0	0	0	0	0	0	0	2.500	21.404
	54.1.01/0541.781100 Zuweisungen für Investitionen an Land		0	0	0	0	0	0	2.500	21.404

Doppischer Produktplan 2025

Produktbereich	54	Verkehrsflächen und -anlagen, ÖPNV	verantwortlich:	FBL Bauverwaltung/Bauordnung/Liegenschaften
Produktgruppe	54.1	Gemeindestraßen	Produktart:	extern
Produkt	54.1.01	Gemeindestraßen	Rechtsbindung:	pflichtige Selbstverwaltungsaufgaben mit freiwilligen Anteilen

Teilfinanzhaushalt	vorläufiges Ergebnisdes Vorvorjahres 2023 EUR	Ansatzdes Vorjahres 2024 EUR	AnsatzHaushaltsj ahr 2025 EUR	Verpflichtungser mächtigung 2025 EUR	PlanungHaushalt sjahr + 1 2026 EUR	PlanungHaushalt sjahr + 2 2027 EUR	PlanungHaushalt sjahr + 3 2028 EUR	Bisher bereitgestellt 2025 EUR	Gesamt Ein-/Auszahlung en 2025 EUR
Investitionsmaßnahmen ober-/unterhalb der Wertgrenze									
15 sonstige Auszahlungen aus Investitionstätigkeit	0	0	0	0	0	0	0	0	0
16 = Auszahlungen aus der Investitionstätigkeit	0	0	0	0	0	0	0	7.500	21.404
17 = Saldo aus der Investitionstätigkeit	22.556	0	26.000	0	26.000	26.000	26.000	96.100	168.064
542 Baumaßnahme K 6005 / Dorfstraße									
1 Einzahlungen aus Investitionszuwendungen	0	0	0	0	0	0	0	0	0
2 Einzahlungen aus Beiträgen und ähnlichen Entgelten	0	0	0	0	0	0	0	0	0
3 Einzahlungen aus der Veräußerung von immateriellen Vermögensgegenständen	0	0	0	0	0	0	0	0	0
4 Einzahlungen aus der Veräußerung von Grundstücken,gr.st.gl.Rechten und Gebäuden	0	0	0	0	0	0	0	0	0
5 Einzahlungen aus der Veräußerung von übrigem Sachanlagevermögen	0	0	0	0	0	0	0	0	0
6 Einzahlungen aus der Veräußerung von Finanzanlagevermögen	0	0	0	0	0	0	0	0	0
7 sonstige Einzahlungen aus Investitionstätigkeit	0	0	0	0	0	0	0	0	0
8 = Einzahlungen aus der Investitionstätigkeit	0	0	0	0	0	0	0	0	0
9 Auszahlungen für Baumaßnahmen	20.657	0	0	0	0	0	0	370.000	196.922
54.1.01/0542.785200 Ausbau Dorfstraße		0	0	0	0	0	0	370.000	196.922
10 Auszahlungen für den Erwerb von immateriellen Vermögensgegenständen	0	0	0	0	0	0	0	0	0
11 Auszahlungen für den Erwerb von Grundstücken,gr.st.gl.Rechten und Gebäuden	0	0	0	0	0	0	0	0	0
12 Auszahlungen für den Erwerb von übrigem Sachanlagevermögen	0	0	0	0	0	0	0	0	0
13 Auszahlungen für den Erwerb von Finanzanlagevermögen	0	0	0	0	0	0	0	0	0
14 Auszahlungen von aktivierbaren Zuwendungen für Investitionen Dritter	0	0	0	0	0	0	0	0	0
15 sonstige Auszahlungen aus Investitionstätigkeit	0	0	0	0	0	0	0	0	0
16 = Auszahlungen aus der Investitionstätigkeit	20.657	0	0	0	0	0	0	370.000	196.922

Doppischer Produktplan 2025

Produktbereich	54	Verkehrsflächen und -anlagen, ÖPNV	verantwortlich:	FBL Bauverwaltung/Bauordnung/Liegenschaften
Produktgruppe	54.1	Gemeindestraßen	Produktart:	extern
Produkt	54.1.01	Gemeindestraßen	Rechtsbindung:	pflichtige Selbstverwaltungsaufgaben mit freiwilligen Anteilen

Teilfinanzhaushalt	vorläufiges Ergebnisdes Vorvorjahres 2023 EUR	Ansatzdes Vorjahres 2024 EUR	AnsatzHaushaltsj ahr 2025 EUR	Verpflichtungser mächtigung 2025 EUR	PlanungHaushalt sjahr + 1 2026 EUR	PlanungHaushalt sjahr + 2 2027 EUR	PlanungHaushalt sjahr + 3 2028 EUR	Bisher bereitgestellt 2025 EUR	Gesamt Ein-/Auszahlung en 2025 EUR
Investitionsmaßnahmen ober-/unterhalb der Wertgrenze									
17 = Saldo aus der Investitionstätigkeit	-20.657	0	0	0	0	0	0	-370.000	-196.922
545 Erschließung Wohngebiet Sechsrutenweg									
1 Einzahlungen aus Investitionszuwendungen	0	0	0	0	0	0	0	0	0
2 Einzahlungen aus Beiträgen und ähnlichen Entgelten	0	0	0	0	0	0	0	0	0
3 Einzahlungen aus der Veräußerung von immateriellen Vermögensgegenständen	0	0	0	0	0	0	0	0	0
4 Einzahlungen aus der Veräußerung von Grundstücken,gr.st.gl.Rechten und Gebäuden	0	0	0	0	0	0	0	0	0
5 Einzahlungen aus der Veräußerung von übrigem Sachanlagevermögen	0	0	0	0	0	0	0	0	0
6 Einzahlungen aus der Veräußerung von Finanzanlagevermögen	0	0	0	0	0	0	0	0	0
7 sonstige Einzahlungen aus Investitionstätigkeit	0	0	0	0	0	0	0	0	0
8 = Einzahlungen aus der Investitionstätigkeit	0	0	0	0	0	0	0	0	0
9 Auszahlungen für Baumaßnahmen	0	0	0	0	0	0	0	107.000	0
54.1.01/0545.785200 Ausz. Tiefbaumaßnahmen		0	0	0	0	0	0	107.000	0
10 Auszahlungen für den Erwerb von immateriellen Vermögensgegenständen	0	0	0	0	0	0	0	0	0
11 Auszahlungen für den Erwerb von Grundstücken,gr.st.gl.Rechten und Gebäuden	0	0	0	0	0	0	0	0	0
12 Auszahlungen für den Erwerb von übrigem Sachanlagevermögen	0	0	0	0	0	0	0	0	0
13 Auszahlungen für den Erwerb von Finanzanlagevermögen	0	0	0	0	0	0	0	0	0
14 Auszahlungen von aktivierbaren Zuwendungen für Investitionen Dritter	0	0	0	0	0	0	0	0	0
15 sonstige Auszahlungen aus Investitionstätigkeit	0	0	0	0	0	0	0	0	0
16 = Auszahlungen aus der Investitionstätigkeit	0	0	0	0	0	0	0	107.000	0
17 = Saldo aus der Investitionstätigkeit	0	0	0	0	0	0	0	-107.000	0

Doppischer Produktplan 2025

Produktbereich	54	Verkehrsflächen und -anlagen, ÖPNV	verantwortlich:	FBL Bauverwaltung/Bauordnung/Liegenschaften
Produktgruppe	54.1	Gemeindestraßen	Produktart:	extern
Produkt	54.1.01	Gemeindestraßen	Rechtsbindung:	pflichtige Selbstverwaltungsaufgaben mit freiwilligen Anteilen

Teilfinanzhaushalt	vorläufiges Ergebnisdes Vorvorjahres 2023 EUR	Ansatzdes Vorjahres 2024 EUR	AnsatzHaushaltsj ahr 2025 EUR	Verpflichtungser mächtigung 2025 EUR	PlanungHaushalt sjahr + 1 2026 EUR	PlanungHaushalt sjahr + 2 2027 EUR	PlanungHaushalt sjahr + 3 2028 EUR	Bisher bereitgestellt 2025 EUR	Gesamt Ein-/Auszahlung en 2025 EUR
Investitionsmaßnahmen ober-/unterhalb der Wertgrenze									
546 Verbindungsstraße Langeröner Weg/Dorfstraße									
1 Einzahlungen aus Investitionszuwendungen	0	0	0	0	0	0	0	0	0
2 Einzahlungen aus Beiträgen und ähnlichen Entgelten	0	0	0	0	0	0	0	0	0
3 Einzahlungen aus der Veräußerung von immateriellen Vermögensgegenständen	0	0	0	0	0	0	0	0	0
4 Einzahlungen aus der Veräußerung von Grundstücken,gr.st.gl.Rechten und Gebäuden	0	0	0	0	0	0	0	0	0
5 Einzahlungen aus der Veräußerung von übrigem Sachanlagevermögen	0	0	0	0	0	0	0	0	0
6 Einzahlungen aus der Veräußerung von Finanzanlagevermögen	0	0	0	0	0	0	0	0	0
7 sonstige Einzahlungen aus Investitionstätigkeit	0	0	0	0	0	0	0	0	0
8 = Einzahlungen aus der Investitionstätigkeit	0	0	0	0	0	0	0	0	0
9 Auszahlungen für Baumaßnahmen	0	20.000	0	0	0	0	0	20.000	65.790
54.1.01/0546.785200 Baumaßnahme Verbindungsstraße Langeröner Weg / Dorfstraße		20.000	0	0	0	0	0	20.000	65.790
10 Auszahlungen für den Erwerb von immateriellen Vermögensgegenständen	0	0	0	0	0	0	0	0	0
11 Auszahlungen für den Erwerb von Grundstücken,gr.st.gl.Rechten und Gebäuden	0	0	0	0	0	0	0	0	0
12 Auszahlungen für den Erwerb von übrigem Sachanlagevermögen	0	0	0	0	0	0	0	0	0
13 Auszahlungen für den Erwerb von Finanzanlagevermögen	0	0	0	0	0	0	0	0	0
14 Auszahlungen von aktivierbaren Zuwendungen für Investitionen Dritter	0	0	0	0	0	0	0	0	0
15 sonstige Auszahlungen aus Investitionstätigkeit	0	0	0	0	0	0	0	0	0
16 = Auszahlungen aus der Investitionstätigkeit	0	20.000	0	0	0	0	0	20.000	65.790
17 = Saldo aus der Investitionstätigkeit	0	-20.000	0	0	0	0	0	-20.000	-65.790

Doppischer Produktplan 2025

Produktbereich	54	Verkehrsflächen und -anlagen, ÖPNV	verantwortlich:	FBL Bauverwaltung/Bauordnung/Liegenschaften
Produktgruppe	54.1	Gemeindestraßen	Produktart:	extern
Produkt	54.1.01	Gemeindestraßen	Rechtsbindung:	pflichtige Selbstverwaltungsaufgaben mit freiwilligen Anteilen

Teilfinanzhaushalt		vorläufiges Ergebnisdes Vorvorjahres 2023 EUR	Ansatzdes Vorjahres 2024 EUR	AnsatzHaushaltsj ahr 2025 EUR	Verpflichtungser mächtigung 2025 EUR	PlanungHaushalt sjahr + 1 2026 EUR	PlanungHaushalt sjahr + 2 2027 EUR	PlanungHaushalt sjahr + 3 2028 EUR	Bisher bereitgestellt 2025 EUR	Gesamt Ein-/Auszahlung en 2025 EUR
Investitionsmaßnahmen ober-/unterhalb der Wertgrenze										
548 Straßenbau Birkenweg/Mittelweg										
1 Einzahlungen aus Investitionszuwendungen		0	0	0	0	0	0	0	0	0
2 Einzahlungen aus Beiträgen und ähnlichen Entgelten		0	0	0	0	0	0	0	0	0
54.1.01/0548.688100 Beiträge und Entgelte			0	0	0	0	0	0	0	0
3 Einzahlungen aus der Veräußerung von immateriellen Vermögensgegenständen		0	0	0	0	0	0	0	0	0
4 Einzahlungen aus der Veräußerung von Grundstücken,gr.st.gl.Rechten und Gebäuden		0	0	0	0	0	0	0	0	0
5 Einzahlungen aus der Veräußerung von übrigem Sachanlagevermögen		0	0	0	0	0	0	0	0	0
6 Einzahlungen aus der Veräußerung von Finanzanlagevermögen		0	0	0	0	0	0	0	0	0
7 sonstige Einzahlungen aus Investitionstätigkeit		0	0	0	0	0	0	0	0	0
8 = Einzahlungen aus der Investitionstätigkeit		0	0	0	0	0	0	0	0	0
9 Auszahlungen für Baumaßnahmen		0	0	0	0	0	0	0	165.000	0
54.1.01/0548.785200 Ausz. Tiefbaumaßnahmen			0	0	0	0	0	0	165.000	0
10 Auszahlungen für den Erwerb von immateriellen Vermögensgegenständen		0	0	0	0	0	0	0	0	0
11 Auszahlungen für den Erwerb von Grundstücken,gr.st.gl.Rechten und Gebäuden		0	0	0	0	0	0	0	0	0
12 Auszahlungen für den Erwerb von übrigem Sachanlagevermögen		0	0	0	0	0	0	0	0	0
13 Auszahlungen für den Erwerb von Finanzanlagevermögen		0	0	0	0	0	0	0	0	0
14 Auszahlungen von aktivierbaren Zuwendungen für Investitionen Dritter		0	0	0	0	0	0	0	0	0
15 sonstige Auszahlungen aus Investitionstätigkeit		0	0	0	0	0	0	0	0	0
16 = Auszahlungen aus der Investitionstätigkeit		0	0	0	0	0	0	0	165.000	0
17 = Saldo aus der Investitionstätigkeit		0	0	0	0	0	0	0	-165.000	0

Doppischer Produktplan 2025

Produktbereich	54	Verkehrsflächen und -anlagen, ÖPNV	verantwortlich:	FBL Bauverwaltung/Bauordnung/Liegenschaften
Produktgruppe	54.1	Gemeindestraßen	Produktart:	extern
Produkt	54.1.01	Gemeindestraßen	Rechtsbindung:	pflichtige Selbstverwaltungsaufgaben mit freiwilligen Anteilen

Teilfinanzhaushalt	vorläufiges Ergebnisdes Vorvorjahres 2023	Ansatzdes Vorjahres 2024	AnsatzHaushaltsjahr 2025	Verpflichtungsermächtigung 2025	PlanungHaushalt sjahr + 1 2026	PlanungHaushalt sjahr + 2 2027	PlanungHaushalt sjahr + 3 2028	Bisher bereitgestellt 2025	Gesamt Ein-/Auszahlungen 2025
	EUR	EUR	EUR	EUR	EUR	EUR	EUR	EUR	EUR
550 Investitionsmaßnahmen ober-/unterhalb der Wertgrenze									
1 Einzahlungen aus Investitionszuwendungen	0	0	0	0	0	0	0	0	0
2 Einzahlungen aus Beiträgen und ähnlichen Entgelten	0	0	0	0	0	0	0	85.000	0
54.1.01/0550.688100 Beiträge und Entgelte		0	0	0	0	0	0	85.000	0
3 Einzahlungen aus der Veräußerung von immateriellen Vermögensgegenständen	0	0	0	0	0	0	0	0	0
4 Einzahlungen aus der Veräußerung von Grundstücken,gr.st.gl.Rechten und Gebäuden	0	0	0	0	0	0	0	0	0
5 Einzahlungen aus der Veräußerung von übrigem Sachanlagevermögen	0	0	0	0	0	0	0	0	0
6 Einzahlungen aus der Veräußerung von Finanzanlagevermögen	0	0	0	0	0	0	0	0	0
7 sonstige Einzahlungen aus Investitionstätigkeit	0	0	0	0	0	0	0	0	0
8 = Einzahlungen aus der Investitionstätigkeit	0	0	0	0	0	0	0	85.000	0
9 Auszahlungen für Baumaßnahmen	0	0	0	0	0	0	0	109.500	0
54.1.01/0550.785200 Auszahlungen Tiefbaumaßnahmen		0	0	0	0	0	0	109.500	0
10 Auszahlungen für den Erwerb von immateriellen Vermögensgegenständen	0	0	0	0	0	0	0	0	0
11 Auszahlungen für den Erwerb von Grundstücken,gr.st.gl.Rechten und Gebäuden	0	0	0	0	0	0	0	0	0
12 Auszahlungen für den Erwerb von übrigem Sachanlagevermögen	0	0	0	0	0	0	0	0	0
13 Auszahlungen für den Erwerb von Finanzanlagevermögen	0	0	0	0	0	0	0	0	0
14 Auszahlungen von aktivierbaren Zuwendungen für Investitionen Dritter	0	0	0	0	0	0	0	0	0
15 sonstige Auszahlungen aus Investitionstätigkeit	0	0	0	0	0	0	0	0	0
16 = Auszahlungen aus der Investitionstätigkeit	0	0	0	0	0	0	0	109.500	0
17 = Saldo aus der Investitionstätigkeit	0	0	0	0	0	0	0	-24.500	0

Doppischer Produktplan 2025

Produktbereich	54	Verkehrsflächen und -anlagen, ÖPNV	verantwortlich:	FBL Bauverwaltung/Bauordnung/Liegenschaften
Produktgruppe	54.1	Gemeindestraßen	Produktart:	extern
Produkt	54.1.01	Gemeindestraßen	Rechtsbindung:	pflichtige Selbstverwaltungsaufgaben mit freiwilligen Anteilen

Teilfinanzhaushalt		vorläufiges Ergebnisdes Vorvorjahres 2023 EUR	Ansatzdes Vorjahres 2024 EUR	AnsatzHaushaltsj ahr 2025 EUR	Verpflichtungser mächtigung 2025 EUR	PlanungHaushalt sjahr + 1 2026 EUR	PlanungHaushalt sjahr + 2 2027 EUR	PlanungHaushalt sjahr + 3 2028 EUR	Bisher bereitgestellt 2025 EUR	Gesamt Ein-/Auszahlung en 2025 EUR
Investitionsmaßnahmen ober-/unterhalb der Wertgrenze										
551 Baumaßnahme Gehwege										
1 Einzahlungen aus Investitionszuwendungen		0	120.000	0	0	0	0	0	282.000	0
54.1.01/0551.681100 Investitionszuw. Land			0	0	0	0	0	0	42.000	0
54.1.01/0551.681700 Investitionszuw. priv. Un			120.000	0	0	0	0	0	240.000	0
2 Einzahlungen aus Beiträgen und ähnlichen Entgelten		0	0	0	0	0	0	0	0	0
54.1.01/0551.688100 Beiträge und Entgelte			0	0	0	0	0	0	0	0
3 Einzahlungen aus der Veräußerung von immateriellen Vermögensgegenständen		0	0	0	0	0	0	0	0	0
4 Einzahlungen aus der Veräußerung von Grundstücken,gr.st.gl.Rechten und Gebäuden		0	0	0	0	0	0	0	0	0
5 Einzahlungen aus der Veräußerung von übrigem Sachanlagevermögen		0	0	0	0	0	0	0	0	0
6 Einzahlungen aus der Veräußerung von Finanzanlagevermögen		0	0	0	0	0	0	0	0	0
7 sonstige Einzahlungen aus Investitionstätigkeit		0	0	0	0	0	0	0	0	0
8 = Einzahlungen aus der Investitionstätigkeit		0	120.000	0	0	0	0	0	282.000	0
9 Auszahlungen für Baumaßnahmen		0	316.700	20.000	0	0	0	0	944.700	0
54.1.01/0551.785200 Ausz. Tiefbaumaßnahmen			316.700	20.000	0	0	0	0	944.700	0
<i>Gehweg Bahnhofstraße / Alte Heerstraße</i>										
<i>2025 Planung</i>										
<i>mögl. Bauausführung 2026 je nach Planungsstand</i>										
<i>Klärung des Gehwegverlaufs</i>										
10 Auszahlungen für den Erwerb von immateriellen Vermögensgegenständen		0	0	0	0	0	0	0	0	0
11 Auszahlungen für den Erwerb von Grundstücken,gr.st.gl.Rechten und Gebäuden		0	0	0	0	0	0	0	0	0
54.1.01/0551.782100 Ausz. Erwerb v. Grundst. u. Ge			0	0	0	0	0	0	0	0

Doppischer Produktplan 2025

Produktbereich	54	Verkehrsflächen und -anlagen, ÖPNV	verantwortlich:	FBL Bauverwaltung/Bauordnung/Liegenschaften
Produktgruppe	54.1	Gemeindestraßen	Produktart:	extern
Produkt	54.1.01	Gemeindestraßen	Rechtsbindung:	pflichtige Selbstverwaltungsaufgaben mit freiwilligen Anteilen

Teilfinanzhaushalt	vorläufiges Ergebnisdes Vorvorjahres 2023 EUR	Ansatzdes Vorjahres 2024 EUR	AnsatzHaushaltsj ahr 2025 EUR	Verpflichtungser mächtigung 2025 EUR	PlanungHaushalt sjahr + 1 2026 EUR	PlanungHaushalt sjahr + 2 2027 EUR	PlanungHaushalt sjahr + 3 2028 EUR	Bisher bereitgestellt 2025 EUR	Gesamt Ein-/Auszahlung en 2025 EUR
Investitionsmaßnahmen ober-/unterhalb der Wertgrenze									
12 Auszahlungen für den Erwerb von übrigem Sachanlagevermögen	0	0	0	0	0	0	0	0	0
13 Auszahlungen für den Erwerb von Finanzanlagevermögen	0	0	0	0	0	0	0	0	0
14 Auszahlungen von aktivierbaren Zuwendungen für Investitionen Dritter	0	0	0	0	0	0	0	0	0
15 sonstige Auszahlungen aus Investitionstätigkeit	0	0	0	0	0	0	0	0	0
16 = Auszahlungen aus der Investitionstätigkeit	0	316.700	20.000	0	0	0	0	944.700	0
17 = Saldo aus der Investitionstätigkeit	0	-196.700	-20.000	0	0	0	0	-662.700	0
552 Radweg Berlin/Usedom									
1 Einzahlungen aus Investitionszuwendungen	0	32.000	0	0	32.000	0	0	42.500	0
54.1.01/0552.681100 Investitionszuw. Land		32.000	0	0	32.000	0	0	42.500	0
2 Einzahlungen aus Beiträgen und ähnlichen Entgelten	0	0	0	0	0	0	0	0	0
3 Einzahlungen aus der Veräußerung von immateriellen Vermögensgegenständen	0	0	0	0	0	0	0	0	0
4 Einzahlungen aus der Veräußerung von Grundstücken,gr.st.gl.Rechten und Gebäuden	0	0	0	0	0	0	0	0	0
5 Einzahlungen aus der Veräußerung von übrigem Sachanlagevermögen	0	0	0	0	0	0	0	0	0
6 Einzahlungen aus der Veräußerung von Finanzanlagevermögen	0	0	0	0	0	0	0	0	0
7 sonstige Einzahlungen aus Investitionstätigkeit	0	0	0	0	0	0	0	0	0
8 = Einzahlungen aus der Investitionstätigkeit	0	32.000	0	0	32.000	0	0	42.500	0
9 Auszahlungen für Baumaßnahmen	2.332	40.000	0	40.000	40.000	0	0	75.000	2.332
54.1.01/0552.785200 Ausz. Tiefbaumaßnahmen		40.000	0	40.000	40.000	0	0	75.000	2.332
<i>Sperrvermerk: Berlin-Usedom - Radweg Über die Mittel dieser Buchungsstelle darf erst nach Bewilligung der</i>									

Doppischer Produktplan 2025

Produktbereich	54	Verkehrsflächen und -anlagen, ÖPNV				verantwortlich: FBL Bauverwaltung/Bauordnung/Liegenschaften				
Produktgruppe	54.1	Gemeindestraßen				Produktart: extern				
Produkt	54.1.01	Gemeindestraßen				Rechtsbindung: pflichtige Selbstverwaltungsaufgaben mit freiwilligen Anteilen				
<u>Teilfinanzhaushalt</u>		vorläufiges	Ansatzdes	AnsatzHaushaltsj	Verpflichtungser	PlanungHaushalt	PlanungHaushalt	PlanungHaushalt	Bisher	Gesamt
Investitionsmaßnahmen ober-/unterhalb der Wertgrenze		Ergebnisdes	Vorjahres 2024	ahr 2025	mächtigung 2025	sjahr + 1 2026	sjahr + 2 2027	sjahr + 3 2028	bereitgestellt	Ein-/Auszahlung
		Vorvorjahres							2025	en 2025
		2023								
		EUR	EUR	EUR	EUR	EUR	EUR	EUR	EUR	EUR
<i>Fördermittel der Buchungsstelle</i>										
<i>54.1.01/0522.681100 verfügt werden.</i>										
10 Auszahlungen für den Erwerb von immateriellen Vermögensgegenständen		0	0	0	0	0	0	0	0	0
11 Auszahlungen für den Erwerb von Grundstücken,gr.st.gl.Rechten und Gebäuden		0	0	0	0	0	0	0	0	0
12 Auszahlungen für den Erwerb von übrigem Sachanlagevermögen		0	0	0	0	0	0	0	0	0
13 Auszahlungen für den Erwerb von Finanzanlagevermögen		0	0	0	0	0	0	0	0	0
14 Auszahlungen von aktivierbaren Zuwendungen für Investitionen Dritter		0	0	0	0	0	0	0	0	0
15 sonstige Auszahlungen aus Investitionstätigkeit		0	0	0	0	0	0	0	0	0
16 = Auszahlungen aus der Investitionstätigkeit		2.332	40.000	0	40.000	40.000	0	0	75.000	2.332
17 = Saldo aus der Investitionstätigkeit		-2.332	-8.000	0	-40.000	-8.000	0	0	-32.500	-2.332
553 Geh- und Radweg Ackerweg/Bernauer Straße										
1 Einzahlungen aus Investitionszuwendungen		0	0	0	0	0	0	0	0	0
2 Einzahlungen aus Beiträgen und ähnlichen Entgelten		0	0	0	0	0	0	0	0	0
3 Einzahlungen aus der Veräußerung von immateriellen Vermögensgegenständen		0	0	0	0	0	0	0	0	0
4 Einzahlungen aus der Veräußerung von Grundstücken,gr.st.gl.Rechten und Gebäuden		0	0	0	0	0	0	0	0	0
5 Einzahlungen aus der Veräußerung von übrigem Sachanlagevermögen		0	0	0	0	0	0	0	0	0
6 Einzahlungen aus der Veräußerung von Finanzanlagevermögen		0	0	0	0	0	0	0	0	0
7 sonstige Einzahlungen aus Investitionstätigkeit		0	0	0	0	0	0	0	0	0
8 = Einzahlungen aus der Investitionstätigkeit		0	0	0	0	0	0	0	0	0
9 Auszahlungen für Baumaßnahmen		0	0	0	0	0	0	0	22.500	0
54.1.01/0553.785200 Ausz. Tiefbaumaßnahmen		0	0	0	0	0	0	0	22.500	0

Doppischer Produktplan 2025

Produktbereich	54	Verkehrsflächen und -anlagen, ÖPNV	verantwortlich:	FBL Bauverwaltung/Bauordnung/Liegenschaften
Produktgruppe	54.1	Gemeindestraßen	Produktart:	extern
Produkt	54.1.01	Gemeindestraßen	Rechtsbindung:	pflichtige Selbstverwaltungsaufgaben mit freiwilligen Anteilen

Teilfinanzhaushalt	vorläufiges Ergebnisdes Vorvorjahres 2023 EUR	Ansatzdes Vorjahres 2024 EUR	AnsatzHaushaltsj ahr 2025 EUR	Verpflichtungser mächtigung 2025 EUR	PlanungHaushalt sjahr + 1 2026 EUR	PlanungHaushalt sjahr + 2 2027 EUR	PlanungHaushalt sjahr + 3 2028 EUR	Bisher bereitgestellt 2025 EUR	Gesamt Ein-/Auszahlung en 2025 EUR
Investitionsmaßnahmen ober-/unterhalb der Wertgrenze									
10 Auszahlungen für den Erwerb von immateriellen Vermögensgegenständen	0	0	0	0	0	0	0	0	0
11 Auszahlungen für den Erwerb von Grundstücken,gr.st.gl.Rechten und Gebäuden	0	0	0	0	0	0	0	0	0
12 Auszahlungen für den Erwerb von übrigem Sachanlagevermögen	0	0	0	0	0	0	0	0	0
13 Auszahlungen für den Erwerb von Finanzanlagevermögen	0	0	0	0	0	0	0	0	0
14 Auszahlungen von aktivierbaren Zuwendungen für Investitionen Dritter	0	0	0	0	0	0	0	0	0
15 sonstige Auszahlungen aus Investitionstätigkeit	0	0	0	0	0	0	0	0	0
16 = Auszahlungen aus der Investitionstätigkeit	0	0	0	0	0	0	0	22.500	0
17 = Saldo aus der Investitionstätigkeit	0	0	0	0	0	0	0	-22.500	0
554 Baumaßnahme Fahrradstellplätze am Dorfteich									
1 Einzahlungen aus Investitionszuwendungen	0	0	0	0	0	0	0	0	0
2 Einzahlungen aus Beiträgen und ähnlichen Entgelten	0	0	0	0	0	0	0	0	0
3 Einzahlungen aus der Veräußerung von immateriellen Vermögensgegenständen	0	0	0	0	0	0	0	0	0
4 Einzahlungen aus der Veräußerung von Grundstücken,gr.st.gl.Rechten und Gebäuden	0	0	0	0	0	0	0	0	0
5 Einzahlungen aus der Veräußerung von übrigem Sachanlagevermögen	0	0	0	0	0	0	0	0	0
6 Einzahlungen aus der Veräußerung von Finanzanlagevermögen	0	0	0	0	0	0	0	0	0
7 sonstige Einzahlungen aus Investitionstätigkeit	0	0	0	0	0	0	0	0	0
8 = Einzahlungen aus der Investitionstätigkeit	0	0	0	0	0	0	0	0	0
9 Auszahlungen für Baumaßnahmen	48.447	0	0	0	0	0	0	45.000	48.447
54.1.01/0554.785200 Ausz. Tiefbaumaßnahmen		0	0	0	0	0	0	45.000	48.447
10 Auszahlungen für den Erwerb von immateriellen Vermögensgegenständen	0	0	0	0	0	0	0	0	0

Doppischer Produktplan 2025

Produktbereich	54	Verkehrsflächen und -anlagen, ÖPNV		verantwortlich:	FBL Bauverwaltung/Bauordnung/Liegenschaften					
Produktgruppe	54.1	Gemeindestraßen		Produktart:	extern					
Produkt	54.1.01	Gemeindestraßen		Rechtsbindung:	pflichtige Selbstverwaltungsaufgaben mit freiwilligen Anteilen					
<u>Teilfinanzhaushalt</u>		vorläufiges	Ansatzdes	AnsatzHaushaltsj	Verpflichtungser	PlanungHaushalt	PlanungHaushalt	PlanungHaushalt	Bisher	Gesamt
Investitionsmaßnahmen ober-/unterhalb der Wertgrenze		Ergebnisdes	Vorjahres 2024	ahr 2025	mächtigung 2025	sjahr + 1 2026	sjahr + 2 2027	sjahr + 3 2028	bereitgestellt	Ein-/Auszahlung
		Vorvorjahres							2025	en 2025
		2023								
		EUR	EUR	EUR	EUR	EUR	EUR	EUR	EUR	EUR
11 Auszahlungen für den Erwerb von Grundstücken,gr.st.gl.Rechten und Gebäuden		0	0	0	0	0	0	0	0	0
12 Auszahlungen für den Erwerb von übrigem Sachanlagevermögen		0	0	0	0	0	0	0	0	0
13 Auszahlungen für den Erwerb von Finanzanlagevermögen		0	0	0	0	0	0	0	0	0
14 Auszahlungen von aktivierbaren Zuwendungen für Investitionen Dritter		0	0	0	0	0	0	0	0	0
15 sonstige Auszahlungen aus Investitionstätigkeit		0	0	0	0	0	0	0	0	0
16 = Auszahlungen aus der Investitionstätigkeit		48.447	0	0	0	0	0	0	45.000	48.447
17 = Saldo aus der Investitionstätigkeit		-48.447	0	0	0	0	0	0	-45.000	-48.447
556 Errichtung Ortseingangsaufsteller										
1 Einzahlungen aus Investitionszuwendungen		0	0	0	0	0	0	0	0	0
2 Einzahlungen aus Beiträgen und ähnlichen Entgelten		0	0	0	0	0	0	0	0	0
3 Einzahlungen aus der Veräußerung von immateriellen Vermögensgegenständen		0	0	0	0	0	0	0	0	0
4 Einzahlungen aus der Veräußerung von Grundstücken,gr.st.gl.Rechten und Gebäuden		0	0	0	0	0	0	0	0	0
5 Einzahlungen aus der Veräußerung von übrigem Sachanlagevermögen		0	0	0	0	0	0	0	0	0
6 Einzahlungen aus der Veräußerung von Finanzanlagevermögen		0	0	0	0	0	0	0	0	0
7 sonstige Einzahlungen aus Investitionstätigkeit		0	0	0	0	0	0	0	0	0
8 = Einzahlungen aus der Investitionstätigkeit		0	0	0	0	0	0	0	0	0
9 Auszahlungen für Baumaßnahmen		0	0	0	0	0	0	0	14.000	0
54.1.01/0556.785300 Ausz.für sonst.Baumaßn.		0	0	0	0	0	0	0	14.000	0
10 Auszahlungen für den Erwerb von immateriellen Vermögensgegenständen		0	0	0	0	0	0	0	0	0
11 Auszahlungen für den Erwerb von Grundstücken,gr.st.gl.Rechten und Gebäuden		0	0	0	0	0	0	0	0	0

Doppischer Produktplan 2025

Produktbereich	54	Verkehrsflächen und -anlagen, ÖPNV	verantwortlich:	FBL Bauverwaltung/Bauordnung/Liegenschaften					
Produktgruppe	54.1	Gemeindestraßen	Produktart:	extern					
Produkt	54.1.01	Gemeindestraßen	Rechtsbindung:	pflichtige Selbstverwaltungsaufgaben mit freiwilligen Anteilen					
Teilfinanzhaushalt									
Investitionsmaßnahmen ober-/unterhalb der Wertgrenze	vorläufiges Ergebnisdes Vorvorjahres 2023 EUR	Ansatzdes Vorjahres 2024 EUR	AnsatzHaushaltsjahr 2025 EUR	Verpflichtungsermächtigung 2025 EUR	PlanungHaushalt sjahr + 1 2026 EUR	PlanungHaushalt sjahr + 2 2027 EUR	PlanungHaushalt sjahr + 3 2028 EUR	Bisher bereitgestellt 2025 EUR	Gesamt Ein-/Auszahlungen 2025 EUR
12 Auszahlungen für den Erwerb von übrigem Sachanlagevermögen	0	0	0	0	0	0	0	0	0
13 Auszahlungen für den Erwerb von Finanzanlagevermögen	0	0	0	0	0	0	0	0	0
14 Auszahlungen von aktivierbaren Zuwendungen für Investitionen Dritter	0	0	0	0	0	0	0	0	0
15 sonstige Auszahlungen aus Investitionstätigkeit	0	0	0	0	0	0	0	0	0
16 = Auszahlungen aus der Investitionstätigkeit	0	0	0	0	0	0	0	14.000	0
17 = Saldo aus der Investitionstätigkeit	0	0	0	0	0	0	0	-14.000	0
558 Errichtung Bushaltestellen Danewitzer Straße									
1 Einzahlungen aus Investitionszuwendungen	0	0	0	0	0	0	0	0	0
2 Einzahlungen aus Beiträgen und ähnlichen Entgelten	0	0	0	0	0	0	0	0	0
3 Einzahlungen aus der Veräußerung von immateriellen Vermögensgegenständen	0	0	0	0	0	0	0	0	0
4 Einzahlungen aus der Veräußerung von Grundstücken,gr.st.gl.Rechten und Gebäuden	0	0	0	0	0	0	0	0	0
5 Einzahlungen aus der Veräußerung von übrigem Sachanlagevermögen	0	0	0	0	0	0	0	0	0
6 Einzahlungen aus der Veräußerung von Finanzanlagevermögen	0	0	0	0	0	0	0	0	0
7 sonstige Einzahlungen aus Investitionstätigkeit	0	0	0	0	0	0	0	0	0
8 = Einzahlungen aus der Investitionstätigkeit	0	0	0	0	0	0	0	0	0
9 Auszahlungen für Baumaßnahmen	0	0	0	0	0	0	0	82.000	0
54.1.01/0558.785200 Ausz. Tiefbaumaßnahmen		0	0	0	0	0	0	82.000	0
10 Auszahlungen für den Erwerb von immateriellen Vermögensgegenständen	0	0	0	0	0	0	0	0	0
11 Auszahlungen für den Erwerb von Grundstücken,gr.st.gl.Rechten und Gebäuden	0	0	0	0	0	0	0	0	0
12 Auszahlungen für den Erwerb von übrigem Sachanlagevermögen	0	0	0	0	0	0	0	0	0

Doppischer Produktplan 2025

Produktbereich	54	Verkehrsflächen und -anlagen, ÖPNV	verantwortlich:	FBL Bauverwaltung/Bauordnung/Liegenschaften					
Produktgruppe	54.1	Gemeindestraßen	Produktart:	extern					
Produkt	54.1.01	Gemeindestraßen	Rechtsbindung:	pflichtige Selbstverwaltungsaufgaben mit freiwilligen Anteilen					
Teilfinanzhaushalt									
Investitionsmaßnahmen ober-/unterhalb der Wertgrenze	vorläufiges Ergebnisdes Vorvorjahres 2023 EUR	Ansatzdes Vorjahres 2024 EUR	AnsatzHaushaltsj ahr 2025 EUR	Verpflichtungsermächtigung 2025 EUR	PlanungHaushalt sjahr + 1 2026 EUR	PlanungHaushalt sjahr + 2 2027 EUR	PlanungHaushalt sjahr + 3 2028 EUR	Bisher bereitgestellt 2025 EUR	Gesamt Ein-/Auszahlung en 2025 EUR
13 Auszahlungen für den Erwerb von Finanzanlagevermögen	0	0	0	0	0	0	0	0	0
14 Auszahlungen von aktivierbaren Zuwendungen für Investitionen Dritter	0	0	0	0	0	0	0	0	0
15 sonstige Auszahlungen aus Investitionstätigkeit	0	0	0	0	0	0	0	0	0
16 = Auszahlungen aus der Investitionstätigkeit	0	0	0	0	0	0	0	82.000	0
17 = Saldo aus der Investitionstätigkeit	0	0	0	0	0	0	0	-82.000	0
559 Errichtung Busshaltstellen Albertshof									
1 Einzahlungen aus Investitionszuwendungen	0	0	0	0	0	0	0	0	0
2 Einzahlungen aus Beiträgen und ähnlichen Entgelten	0	0	0	0	0	0	0	0	0
3 Einzahlungen aus der Veräußerung von immateriellen Vermögensgegenständen	0	0	0	0	0	0	0	0	0
4 Einzahlungen aus der Veräußerung von Grundstücken,gr.st.gl.Rechten und Gebäuden	0	0	0	0	0	0	0	0	0
5 Einzahlungen aus der Veräußerung von übrigem Sachanlagevermögen	0	0	0	0	0	0	0	0	0
6 Einzahlungen aus der Veräußerung von Finanzanlagevermögen	0	0	0	0	0	0	0	0	0
7 sonstige Einzahlungen aus Investitionstätigkeit	0	0	0	0	0	0	0	0	0
8 = Einzahlungen aus der Investitionstätigkeit	0	0	0	0	0	0	0	0	0
9 Auszahlungen für Baumaßnahmen	0	0	0	0	0	0	0	80.000	0
54.1.01/0559.785200 Ausz. Tiefbaumaßnahmen		0	0	0	0	0	0	80.000	0
10 Auszahlungen für den Erwerb von immateriellen Vermögensgegenständen	0	0	0	0	0	0	0	0	0
11 Auszahlungen für den Erwerb von Grundstücken,gr.st.gl.Rechten und Gebäuden	0	0	0	0	0	0	0	0	0
12 Auszahlungen für den Erwerb von übrigem Sachanlagevermögen	0	0	0	0	0	0	0	0	0
13 Auszahlungen für den Erwerb von Finanzanlagevermögen	0	0	0	0	0	0	0	0	0

Doppischer Produktplan 2025

Produktbereich	54	Verkehrsflächen und -anlagen, ÖPNV		verantwortlich:	FBL Bauverwaltung/Bauordnung/Liegenschaften					
Produktgruppe	54.1	Gemeindestraßen		Produktart:	extern					
Produkt	54.1.01	Gemeindestraßen		Rechtsbindung:	pflichtige Selbstverwaltungsaufgaben mit freiwilligen Anteilen					
Teilfinanzhaushalt		vorläufiges Ergebnisdes Vorvorjahres 2023	Ansatzdes Vorjahres 2024	AnsatzHaushaltsjahr 2025	Verpflichtungsermächtigung 2025	PlanungHaushalt sjahr + 1 2026	PlanungHaushalt sjahr + 2 2027	PlanungHaushalt sjahr + 3 2028	Bisher bereitgestellt 2025	Gesamt Ein-/Auszahlungen 2025
Investitionsmaßnahmen ober-/unterhalb der Wertgrenze		EUR	EUR	EUR	EUR	EUR	EUR	EUR	EUR	EUR
14 Auszahlungen von aktivierbaren Zuwendungen für Investitionen Dritter		0	0	0	0	0	0	0	0	0
15 sonstige Auszahlungen aus Investitionstätigkeit		0	0	0	0	0	0	0	0	0
16 = Auszahlungen aus der Investitionstätigkeit		0	0	0	0	0	0	0	80.000	0
17 = Saldo aus der Investitionstätigkeit		0	0	0	0	0	0	0	-80.000	0
560 BGA oberhalb der Wertgrenze										
1 Einzahlungen aus Investitionszuwendungen		0	0	0	0	0	0	0	0	0
2 Einzahlungen aus Beiträgen und ähnlichen Entgelten		0	0	0	0	0	0	0	0	0
3 Einzahlungen aus der Veräußerung von immateriellen Vermögensgegenständen		0	0	0	0	0	0	0	0	0
4 Einzahlungen aus der Veräußerung von Grundstücken,gr.st.gl.Rechten und Gebäuden		0	0	0	0	0	0	0	0	0
5 Einzahlungen aus der Veräußerung von übrigem Sachanlagevermögen		0	0	0	0	0	0	0	0	0
6 Einzahlungen aus der Veräußerung von Finanzanlagevermögen		0	0	0	0	0	0	0	0	0
7 sonstige Einzahlungen aus Investitionstätigkeit		0	0	0	0	0	0	0	0	0
8 = Einzahlungen aus der Investitionstätigkeit		0	0	0	0	0	0	0	0	0
9 Auszahlungen für Baumaßnahmen		0	0	0	0	0	0	0	0	0
10 Auszahlungen für den Erwerb von immateriellen Vermögensgegenständen		0	0	0	0	0	0	0	0	0
11 Auszahlungen für den Erwerb von Grundstücken,gr.st.gl.Rechten und Gebäuden		0	0	0	0	0	0	0	0	0
12 Auszahlungen für den Erwerb von übrigem Sachanlagevermögen		1.829	3.000	4.000	0	4.000	4.000	4.000	20.000	3.090
54.1.01/0560.783100	Ausz. Erwerb bewegl. Vermögen		0	2.000	0	2.000	2.000	2.000	15.000	3.090
54.1.01/0560.783200	Auszahl. Erwerb GWG Stadtmobilien		3.000	2.000	0	2.000	2.000	2.000	5.000	0
13 Auszahlungen für den Erwerb von Finanzanlagevermögen		0	0	0	0	0	0	0	0	0

Doppischer Produktplan 2025

Produktbereich	54	Verkehrsflächen und -anlagen, ÖPNV	verantwortlich:	FBL Bauverwaltung/Bauordnung/Liegenschaften
Produktgruppe	54.1	Gemeindestraßen	Produktart:	extern
Produkt	54.1.01	Gemeindestraßen	Rechtsbindung:	pflichtige Selbstverwaltungsaufgaben mit freiwilligen Anteilen

Teilfinanzhaushalt	vorläufiges Ergebnisdes Vorvorjahres 2023 EUR	Ansatzdes Vorjahres 2024 EUR	AnsatzHaushaltsj ahr 2025 EUR	Verpflichtungser mächtigung 2025 EUR	PlanungHaushalt sjahr + 1 2026 EUR	PlanungHaushalt sjahr + 2 2027 EUR	PlanungHaushalt sjahr + 3 2028 EUR	Bisher bereitgestellt 2025 EUR	Gesamt Ein-/Auszahlung en 2025 EUR
Investitionsmaßnahmen ober-/unterhalb der Wertgrenze									
14 Auszahlungen von aktivierbaren Zuwendungen für Investitionen Dritter	0	0	0	0	0	0	0	0	0
15 sonstige Auszahlungen aus Investitionstätigkeit	0	0	0	0	0	0	0	0	0
16 = Auszahlungen aus der Investitionstätigkeit	1.829	3.000	4.000	0	4.000	4.000	4.000	20.000	3.090
17 = Saldo aus der Investitionstätigkeit	-1.829	-3.000	-4.000	0	-4.000	-4.000	-4.000	-20.000	-3.090
561 Erschließung Bergstraße									
1 Einzahlungen aus Investitionszuwendungen	0	0	0	0	0	0	0	0	0
2 Einzahlungen aus Beiträgen und ähnlichen Entgelten	0	0	0	0	0	0	0	0	0
3 Einzahlungen aus der Veräußerung von immateriellen Vermögensgegenständen	0	0	0	0	0	0	0	0	0
4 Einzahlungen aus der Veräußerung von Grundstücken,gr.st.gl.Rechten und Gebäuden	0	0	0	0	0	0	0	0	0
5 Einzahlungen aus der Veräußerung von übrigem Sachanlagevermögen	0	0	0	0	0	0	0	0	0
6 Einzahlungen aus der Veräußerung von Finanzanlagevermögen	0	0	0	0	0	0	0	0	0
7 sonstige Einzahlungen aus Investitionstätigkeit	0	0	0	0	0	0	0	0	0
8 = Einzahlungen aus der Investitionstätigkeit	0	0	0	0	0	0	0	0	0
9 Auszahlungen für Baumaßnahmen	0	0	20.000	0	0	0	0	20.000	0
54.1.01/0561.785200 Ausz. Tiefbaumaßnahmen		0	20.000	0	0	0	0	20.000	0
<i>Anteil Gemeinde Erschließung Bergstraße 2025 Planung mögliche Bauausführung 2026 je nach Planungsstand</i>									
10 Auszahlungen für den Erwerb von immateriellen Vermögensgegenständen	0	0	0	0	0	0	0	0	0
11 Auszahlungen für den Erwerb von Grundstücken,gr.st.gl.Rechten und Gebäuden	0	0	0	0	0	0	0	0	0

Doppischer Produktplan 2025

Produktbereich	54	Verkehrsflächen und -anlagen, ÖPNV	verantwortlich:	FBL Bauverwaltung/Bauordnung/Liegenschaften					
Produktgruppe	54.1	Gemeindestraßen	Produktart:	extern					
Produkt	54.1.01	Gemeindestraßen	Rechtsbindung:	pflichtige Selbstverwaltungsaufgaben mit freiwilligen Anteilen					
Teilfinanzhaushalt									
Investitionsmaßnahmen ober-/unterhalb der Wertgrenze	vorläufiges Ergebnisdes Vorjahres 2023 EUR	Ansatzdes Vorjahres 2024 EUR	AnsatzHaushaltsj ahr 2025 EUR	Verpflichtungsermächtigung 2025 EUR	PlanungHaushalt sjahr + 1 2026 EUR	PlanungHaushalt sjahr + 2 2027 EUR	PlanungHaushalt sjahr + 3 2028 EUR	Bisher bereitgestellt 2025 EUR	Gesamt Ein-/Auszahlungen 2025 EUR
12 Auszahlungen für den Erwerb von übrigem Sachanlagevermögen	0	0	0	0	0	0	0	0	0
13 Auszahlungen für den Erwerb von Finanzanlagevermögen	0	0	0	0	0	0	0	0	0
14 Auszahlungen von aktivierbaren Zuwendungen für Investitionen Dritter	0	0	0	0	0	0	0	0	0
15 sonstige Auszahlungen aus Investitionstätigkeit	0	0	0	0	0	0	0	0	0
16 = Auszahlungen aus der Investitionstätigkeit	0	0	20.000	0	0	0	0	20.000	0
17 = Saldo aus der Investitionstätigkeit	0	0	-20.000	0	0	0	0	-20.000	0
581 Straßenbeleuchtungsbaumaßnahmen									
1 Einzahlungen aus Investitionszuwendungen	0	0	0	0	0	0	0	30.300	0
54.1.01/0581.681100 Investitionszuw. Land		0	0	0	0	0	0	30.300	0
2 Einzahlungen aus Beiträgen und ähnlichen Entgelten	0	0	0	0	0	0	0	0	0
54.1.01/0581.688100 Beiträge und Entgelte		0	0	0	0	0	0	0	0
3 Einzahlungen aus der Veräußerung von immateriellen Vermögensgegenständen	0	0	0	0	0	0	0	0	0
4 Einzahlungen aus der Veräußerung von Grundstücken, gr. st. gl. Rechten und Gebäuden	0	0	0	0	0	0	0	0	0
5 Einzahlungen aus der Veräußerung von übrigem Sachanlagevermögen	0	0	0	0	0	0	0	0	0
6 Einzahlungen aus der Veräußerung von Finanzanlagevermögen	0	0	0	0	0	0	0	0	0
7 sonstige Einzahlungen aus Investitionstätigkeit	0	0	0	0	0	0	0	0	0
8 = Einzahlungen aus der Investitionstätigkeit	0	0	0	0	0	0	0	30.300	0
9 Auszahlungen für Baumaßnahmen	0	0	0	0	0	0	0	142.000	0
54.1.01/0581.785200 Auszahlungen für Tiefbaumaßnahmen		0	0	0	0	0	0	142.000	0
10 Auszahlungen für den Erwerb von immateriellen Vermögensgegenständen	0	0	0	0	0	0	0	0	0

Doppischer Produktplan 2025

Produktbereich	54	Verkehrsflächen und -anlagen, ÖPNV	verantwortlich:	FBL Bauverwaltung/Bauordnung/Liegenschaften					
Produktgruppe	54.1	Gemeindestraßen	Produktart:	extern					
Produkt	54.1.01	Gemeindestraßen	Rechtsbindung:	pflichtige Selbstverwaltungsaufgaben mit freiwilligen Anteilen					
Teilfinanzhaushalt	vorläufiges	Ansatzdes	AnsatzHaushaltsj	Verpflichtungser	PlanungHaushalt	PlanungHaushalt	PlanungHaushalt	Bisher	Gesamt
Investitionsmaßnahmen ober-/unterhalb der Wertgrenze	Ergebnisdes	Vorjahres 2024	ahr 2025	mächtigung 2025	sjahr + 1 2026	sjahr + 2 2027	sjahr + 3 2028	bereitgestellt	Ein-/Auszahlung
	Vorvorjahres							2025	en 2025
	2023								
	EUR	EUR	EUR	EUR	EUR	EUR	EUR	EUR	EUR
11 Auszahlungen für den Erwerb von Grundstücken,gr.st.gl.Rechten und Gebäuden	0	0	0	0	0	0	0	0	0
12 Auszahlungen für den Erwerb von übrigem Sachanlagevermögen	0	0	0	0	0	0	0	0	0
13 Auszahlungen für den Erwerb von Finanzanlagevermögen	0	0	0	0	0	0	0	0	0
14 Auszahlungen von aktivierbaren Zuwendungen für Investitionen Dritter	0	0	0	0	0	0	0	0	0
15 sonstige Auszahlungen aus Investitionstätigkeit	0	0	0	0	0	0	0	0	0
16 = Auszahlungen aus der Investitionstätigkeit	0	0	0	0	0	0	0	142.000	0
17 = Saldo aus der Investitionstätigkeit	0	0	0	0	0	0	0	-111.700	0
582 Straßenbeleuchtung Rüsternstraße									
1 Einzahlungen aus Investitionszuwendungen	0	0	0	0	0	0	0	0	0
2 Einzahlungen aus Beiträgen und ähnlichen Entgelten	0	0	0	0	0	0	0	20.000	0
54.1.01/0582.688100 Anliegerbeiträge Rüsternstraße		0	0	0	0	0	0	20.000	0
3 Einzahlungen aus der Veräußerung von immateriellen Vermögensgegenständen	0	0	0	0	0	0	0	0	0
4 Einzahlungen aus der Veräußerung von Grundstücken,gr.st.gl.Rechten und Gebäuden	0	0	0	0	0	0	0	0	0
5 Einzahlungen aus der Veräußerung von übrigem Sachanlagevermögen	0	0	0	0	0	0	0	0	0
6 Einzahlungen aus der Veräußerung von Finanzanlagevermögen	0	0	0	0	0	0	0	0	0
7 sonstige Einzahlungen aus Investitionstätigkeit	0	0	0	0	0	0	0	0	0
8 = Einzahlungen aus der Investitionstätigkeit	0	0	0	0	0	0	0	20.000	0
9 Auszahlungen für Baumaßnahmen	0	0	0	0	0	0	0	44.500	0
54.1.01/0582.785200 Straßenbeleuchtung Rüsternstraße		0	0	0	0	0	0	44.500	0
10 Auszahlungen für den Erwerb von immateriellen Vermögensgegenständen	0	0	0	0	0	0	0	0	0

Doppischer Produktplan 2025

Produktbereich	54	Verkehrsflächen und -anlagen, ÖPNV	verantwortlich:	FBL Bauverwaltung/Bauordnung/Liegenschaften					
Produktgruppe	54.1	Gemeindestraßen	Produktart:	extern					
Produkt	54.1.01	Gemeindestraßen	Rechtsbindung:	pflichtige Selbstverwaltungsaufgaben mit freiwilligen Anteilen					
Teilfinanzhaushalt	vorläufiges Ergebnisdes Vorvorjahres 2023	Ansatzdes Vorjahres 2024	AnsatzHaushaltsjahr 2025	Verpflichtungsermächtigung 2025	PlanungHaushalt sjahr + 1 2026	PlanungHaushalt sjahr + 2 2027	PlanungHaushalt sjahr + 3 2028	Bisher bereitgestellt 2025	Gesamt Ein-/Auszahlung en 2025
Investitionsmaßnahmen ober-/unterhalb der Wertgrenze	EUR	EUR	EUR	EUR	EUR	EUR	EUR	EUR	EUR
11 Auszahlungen für den Erwerb von Grundstücken,gr.st.gl.Rechten und Gebäuden	0	0	0	0	0	0	0	0	0
12 Auszahlungen für den Erwerb von übrigem Sachanlagevermögen	0	0	0	0	0	0	0	0	0
13 Auszahlungen für den Erwerb von Finanzanlagevermögen	0	0	0	0	0	0	0	0	0
14 Auszahlungen von aktivierbaren Zuwendungen für Investitionen Dritter	0	0	0	0	0	0	0	0	0
15 sonstige Auszahlungen aus Investitionstätigkeit	0	0	0	0	0	0	0	0	0
16 = Auszahlungen aus der Investitionstätigkeit	0	0	0	0	0	0	0	44.500	0
17 = Saldo aus der Investitionstätigkeit	0	0	0	0	0	0	0	-24.500	0
583 Straßenbeleuchtung LED-Umrüstung Wohnpark									
1 Einzahlungen aus Investitionszuwendungen	0	0	0	0	0	0	0	0	0
2 Einzahlungen aus Beiträgen und ähnlichen Entgelten	0	0	0	0	0	0	0	0	0
3 Einzahlungen aus der Veräußerung von immateriellen Vermögensgegenständen	0	0	0	0	0	0	0	0	0
4 Einzahlungen aus der Veräußerung von Grundstücken,gr.st.gl.Rechten und Gebäuden	0	0	0	0	0	0	0	0	0
5 Einzahlungen aus der Veräußerung von übrigem Sachanlagevermögen	0	0	0	0	0	0	0	0	0
6 Einzahlungen aus der Veräußerung von Finanzanlagevermögen	0	0	0	0	0	0	0	0	0
7 sonstige Einzahlungen aus Investitionstätigkeit	0	0	0	0	0	0	0	0	0
8 = Einzahlungen aus der Investitionstätigkeit	0	0	0	0	0	0	0	0	0
9 Auszahlungen für Baumaßnahmen	0	0	25.000	0	0	0	0	301.500	0
54.1.01/0583.785200 Ausz. Tiefbaumaßnahmen		0	25.000	0	0	0	0	301.500	0
LED-Umrüstung Wohnpark Planung									
10 Auszahlungen für den Erwerb von immateriellen Vermögensgegenständen	0	0	0	0	0	0	0	0	0

Doppischer Produktplan 2025

Produktbereich	54	Verkehrsflächen und -anlagen, ÖPNV	verantwortlich:	FBL Bauverwaltung/Bauordnung/Liegenschaften					
Produktgruppe	54.1	Gemeindestraßen	Produktart:	extern					
Produkt	54.1.01	Gemeindestraßen	Rechtsbindung:	pflichtige Selbstverwaltungsaufgaben mit freiwilligen Anteilen					
Teilfinanzhaushalt	vorläufiges Ergebnisdes Vorvorjahres 2023	Ansatzdes Vorjahres 2024	AnsatzHaushaltsjahr 2025	Verpflichtungsermächtigung 2025	PlanungHaushalt sjahr + 1 2026	PlanungHaushalt sjahr + 2 2027	PlanungHaushalt sjahr + 3 2028	Bisher bereitgestellt 2025	Gesamt Ein-/Auszahlung en 2025
Investitionsmaßnahmen ober-/unterhalb der Wertgrenze	EUR	EUR	EUR	EUR	EUR	EUR	EUR	EUR	EUR
11 Auszahlungen für den Erwerb von Grundstücken,gr.st.gl.Rechten und Gebäuden	0	0	0	0	0	0	0	0	0
12 Auszahlungen für den Erwerb von übrigem Sachanlagevermögen	0	0	0	0	0	0	0	0	0
13 Auszahlungen für den Erwerb von Finanzanlagevermögen	0	0	0	0	0	0	0	0	0
14 Auszahlungen von aktivierbaren Zuwendungen für Investitionen Dritter	0	0	0	0	0	0	0	0	0
15 sonstige Auszahlungen aus Investitionstätigkeit	0	0	0	0	0	0	0	0	0
16 = Auszahlungen aus der Investitionstätigkeit	0	0	25.000	0	0	0	0	301.500	0
17 = Saldo aus der Investitionstätigkeit	0	0	-25.000	0	0	0	0	-301.500	0
593 Radweg Berlin-Usedom - alt!! siehe 552									
1 Einzahlungen aus Investitionszuwendungen	0	0	0	0	0	0	0	13.500	0
54.1.01/0593.681100 Investitionszuw. Land		0	0	0	0	0	0	13.500	0
2 Einzahlungen aus Beiträgen und ähnlichen Entgelten	0	0	0	0	0	0	0	0	0
3 Einzahlungen aus der Veräußerung von immateriellen Vermögensgegenständen	0	0	0	0	0	0	0	0	0
4 Einzahlungen aus der Veräußerung von Grundstücken,gr.st.gl.Rechten und Gebäuden	0	0	0	0	0	0	0	0	0
5 Einzahlungen aus der Veräußerung von übrigem Sachanlagevermögen	0	0	0	0	0	0	0	0	0
6 Einzahlungen aus der Veräußerung von Finanzanlagevermögen	0	0	0	0	0	0	0	0	0
7 sonstige Einzahlungen aus Investitionstätigkeit	0	0	0	0	0	0	0	0	0
8 = Einzahlungen aus der Investitionstätigkeit	0	0	0	0	0	0	0	13.500	0
9 Auszahlungen für Baumaßnahmen	0	0	0	0	0	0	0	0	0
10 Auszahlungen für den Erwerb von immateriellen Vermögensgegenständen	0	0	0	0	0	0	0	0	0
11 Auszahlungen für den Erwerb von Grundstücken,gr.st.gl.Rechten und Gebäuden	0	0	0	0	0	0	0	0	0

Doppischer Produktplan 2025

Produktbereich	54	Verkehrsflächen und -anlagen, ÖPNV		verantwortlich:	FBL Bauverwaltung/Bauordnung/Liegenschaften					
Produktgruppe	54.1	Gemeindestraßen		Produktart:	extern					
Produkt	54.1.01	Gemeindestraßen		Rechtsbindung:	pflichtige Selbstverwaltungsaufgaben mit freiwilligen Anteilen					
Teilfinanzhaushalt		vorläufiges Ergebnisdes Vorvorjahres 2023	Ansatzdes Vorjahres 2024	AnsatzHaushaltsjahr 2025	Verpflichtungsermächtigung 2025	PlanungHaushalt sjahr + 1 2026	PlanungHaushalt sjahr + 2 2027	PlanungHaushalt sjahr + 3 2028	Bisher bereitgestellt 2025	Gesamt Ein-/Auszahlungen 2025
Investitionsmaßnahmen ober-/unterhalb der Wertgrenze		EUR	EUR	EUR	EUR	EUR	EUR	EUR	EUR	EUR
12 Auszahlungen für den Erwerb von übrigem Sachanlagevermögen		0	0	0	0	0	0	0	0	0
13 Auszahlungen für den Erwerb von Finanzanlagevermögen		0	0	0	0	0	0	0	0	0
14 Auszahlungen von aktivierbaren Zuwendungen für Investitionen Dritter		0	0	0	0	0	0	0	0	0
15 sonstige Auszahlungen aus Investitionstätigkeit		0	0	0	0	0	0	0	0	0
16 = Auszahlungen aus der Investitionstätigkeit		0	0	0	0	0	0	0	0	0
17 = Saldo aus der Investitionstätigkeit		0	0	0	0	0	0	0	13.500	0
594 Radweg/Brandschutzweg										
1 Einzahlungen aus Investitionszuwendungen		0	120.000	0	0	0	0	0	120.000	0
54.1.01/0594.681100 Investitionszuw. Land			120.000	0	0	0	0	0	120.000	0
2 Einzahlungen aus Beiträgen und ähnlichen Entgelten		0	0	0	0	0	0	0	0	0
3 Einzahlungen aus der Veräußerung von immateriellen Vermögensgegenständen		0	0	0	0	0	0	0	0	0
4 Einzahlungen aus der Veräußerung von Grundstücken,gr.st.gl.Rechten und Gebäuden		0	0	0	0	0	0	0	0	0
5 Einzahlungen aus der Veräußerung von übrigem Sachanlagevermögen		0	0	0	0	0	0	0	0	0
6 Einzahlungen aus der Veräußerung von Finanzanlagevermögen		0	0	0	0	0	0	0	0	0
7 sonstige Einzahlungen aus Investitionstätigkeit		0	0	0	0	0	0	0	0	0
8 = Einzahlungen aus der Investitionstätigkeit		0	120.000	0	0	0	0	0	120.000	0
9 Auszahlungen für Baumaßnahmen		0	120.000	0	0	0	0	0	120.000	0
54.1.01/0594.785200 Ausz. Tiefbaumaßnahmen			120.000	0	0	0	0	0	120.000	0
10 Auszahlungen für den Erwerb von immateriellen Vermögensgegenständen		0	0	0	0	0	0	0	0	0
11 Auszahlungen für den Erwerb von Grundstücken,gr.st.gl.Rechten und Gebäuden		0	0	0	0	0	0	0	0	0

Doppischer Produktplan 2025

Produktbereich	54	Verkehrsflächen und -anlagen, ÖPNV	verantwortlich:	FBL Bauverwaltung/Bauordnung/Liegenschaften
Produktgruppe	54.1	Gemeindestraßen	Produktart:	extern
Produkt	54.1.01	Gemeindestraßen	Rechtsbindung:	pflichtige Selbstverwaltungsaufgaben mit freiwilligen Anteilen

Teilfinanzhaushalt	vorläufiges Ergebnisdes Vorvorjahres 2023 EUR	Ansatzdes Vorjahres 2024 EUR	AnsatzHaushaltsj ahr 2025 EUR	Verpflichtungser mächtigung 2025 EUR	PlanungHaushalt sjahr + 1 2026 EUR	PlanungHaushalt sjahr + 2 2027 EUR	PlanungHaushalt sjahr + 3 2028 EUR	Bisher bereitgestellt 2025 EUR	Gesamt Ein-/Auszahlung en 2025 EUR
Investitionsmaßnahmen ober-/unterhalb der Wertgrenze									
12 Auszahlungen für den Erwerb von übrigem Sachanlagevermögen	0	0	0	0	0	0	0	0	0
13 Auszahlungen für den Erwerb von Finanzanlagevermögen	0	0	0	0	0	0	0	0	0
14 Auszahlungen von aktivierbaren Zuwendungen für Investitionen Dritter	0	0	0	0	0	0	0	0	0
15 sonstige Auszahlungen aus Investitionstätigkeit	0	0	0	0	0	0	0	0	0
16 = Auszahlungen aus der Investitionstätigkeit	0	120.000	0	0	0	0	0	120.000	0
17 = Saldo aus der Investitionstätigkeit	0	0	0	0	0	0	0	0	0

Doppischer Produktplan 2025

Produktbereich	55	Natur- und Landschaftspflege	verantwortlich:	FBL Ordnung/Soziales/Kultur
Produktgruppe	55.1	Öffentliches Grün/ Landschaftsbau	Produktart:	extern
Produkt	55.1.01	Parkanlagen und öffentliche Grünflächen	Rechtsbindung:	freiwillige Selbstverwaltungsaufgaben

Beschreibung

Durchführung und Überwachung der Ausführung der Grün- Freiflächenpflege Umsetzung von Begrünungsmaßnahmen

Auftrag	Zielgruppe
Beschlüsse der Gemeindevertretung	Einwohner/innen, Mitglieder der Gemeindevertretung, Allgemeinheit

Ziele
Erahlte des öffentlichen Grüns

Finanzen in €

	Einzahlungen	Auszahlungen	Liquiditätssaldo	Erträge	Aufwendungen	Ergebnis
Haushaltsvorjahr	16.300,00	92.200,00	-75.900,00	21.500,00	112.200,00	-90.700,00
Haushaltsjahr	0,00	84.000,00	-84.000,00	5.200,00	105.800,00	-100.600,00
Veränderung gegenüber dem Vorjahr	-16.300,00	-8.200,00	-8.100,00	-16.300,00	-6.400,00	-9.900,00

Doppischer Produktplan 2025

Produktbereich		55	Natur- und Landschaftspflege	verantwortlich:	FBL Ordnung/Soziales/Kultur				
Produktgruppe		55.1	Öffentliches Grün/ Landschaftsbau	Produktart:	extern				
Produkt		55.1.01	Parkanlagen und öffentliche Grünflächen	Rechtsbindung:	freiwillige Selbstverwaltungsaufgaben				
<u>Teilergebnishaushalt</u>				vorläufiges	Ansatz 2024	Ansatz 2025	Planung 2026	Planung 2027	Planung 2028
Ertrags- und Aufwandsarten				Ergebnis 2023					
				EUR	EUR	EUR	EUR	EUR	EUR
1	Steuern und ähnliche Abgaben			0	0	0	0	0	0
2	Zuwendungen und allgemeine Umlagen			25.162	21.500	0	0	0	0
	55.1.01.414400	Zuweisung BA für Arbeit			16.300	0	0	0	0
	55.1.01.416100	Erträge a.d.Auflösg.SoPo ö.Han			0	0	0	0	0
	55.1.01.416180	Erträge Auflösg.SoPo Sonstige			5.200	0	0	0	0
3	Sonstige Transfererträge			0	0	0	0	0	0
4	Öffentlich-rechtliche Leistungsentgelte			0	0	0	0	0	0
5	Privatrechtliche Leistungsentgelte			0	0	0	0	0	0
6	Kostenerstattungen und Kostenumlagen			0	0	0	0	0	0
	55.1.01.448700	Erstattung von privat. Untern.			0	0	0	0	0
	55.1.01.448800	Erstattung übr. Bereiche			0	0	0	0	0
7	Sonstige ordentliche Erträge			7.510	0	5.200	5.200	5.200	4.100
	55.1.01.457100	Ertr.aus Auflsg.von sonst.SoPo			0	5.200	5.200	5.200	4.100
	55.1.01.459200	periodenfremde ord. Errtr.			0	0	0	0	0
8	Aktivierete Eigenleistungen			0	0	0	0	0	0
9	Bestandsveränderungen			0	0	0	0	0	0
10	= Erträge aus laufender Verwaltungstätigkeit			32.672	21.500	5.200	5.200	5.200	4.100
11	Personalaufwendungen			30.582	44.400	34.000	35.200	36.400	37.600
	55.1.01.501200	Dienstaufwendungen Tariflich Beschäftigte			35.700	27.200	28.200	29.200	30.200
	55.1.01.502200	Beiträge zu VersorgungskassenTariflich Beschäftigte			1.400	1.100	1.200	1.300	1.400
	55.1.01.503200	Beiträge gesetzliche Sozialversicherungen Tariflich Beschäftigte			7.300	5.700	5.800	5.900	6.000
12	Versorgungsaufwendungen			0	0	0	0	0	0
13	Aufwendungen für Sach- und Dienstleistungen			24.779	41.700	46.900	45.700	45.800	45.900
	55.1.01.521100	Unterhalt. Grundstücke u. baul			200	200	200	200	200
	55.1.01.521110	Unterhalt.Grdst./Hochbau			0	0	0	0	0
	55.1.01.522100	Unterhaltung des sonstigen unbeweglichen Vermögens			4.000	6.000	6.000	6.000	6.000
	55.1.01.522200	Unterhaltung von Geräten, Ausstattungen und Ausrüstungsgegenständen			1.500	2.500	2.500	2.500	2.500
	55.1.01.523100	Mieten und Pachten			0	0	0	0	0
	55.1.01.523200	Leasing			12.500	12.000	12.000	12.000	12.000
	55.1.01.524100	Bewirtschaftung der Grundstücke und baulichen Anlagen			4.000	5.300	4.000	4.000	4.000
	55.1.01.525100	Haltung von Fahrzeugen			17.000	18.000	18.000	18.000	18.000
	55.1.01.526100	Besond.Aufwendg. f. Bedienst.			800	1.200	1.300	1.400	1.500
	55.1.01.526110	Besond.Aufwendg./Ordnung			1.700	1.700	1.700	1.700	1.700

Doppischer Produktplan 2025

Produktbereich	55	Natur- und Landschaftspflege	verantwortlich:	FBL Ordnung/Soziales/Kultur
Produktgruppe	55.1	Öffentliches Grün/ Landschaftsbau	Produktart:	extern
Produkt	55.1.01	Parkanlagen und öffentliche Grünflächen	Rechtsbindung:	freiwillige Selbstverwaltungsaufgaben

Teilergebnishaushalt		vorläufiges Ergebnis 2023	Ansatz 2024	Ansatz 2025	Planung 2026	Planung 2027	Planung 2028
Ertrags- und Aufwandsarten		EUR	EUR	EUR	EUR	EUR	EUR
55.1.01.529100	Mitgliedsbeiträge		0	0	0	0	0
14	Abschreibungen	17.445	25.000	24.300	19.100	16.200	14.900
55.1.01.571101	Afa Gebäude		100	100	100	100	100
55.1.01.571103	Afa Fahrzeuge, Maschinen		22.300	22.500	18.000	15.200	14.100
55.1.01.571104	Afa BGA		1.600	1.400	600	500	300
55.1.01.571106	Afa GWG		1.000	300	400	400	400
55.1.01.571108	Afa Sachanlagen		0	0	0	0	0
15	Transferaufwendungen	0	0	0	0	0	0
16	Sonstige ordentliche Aufwendungen	6.953	1.100	600	600	600	600
55.1.01.541100	Reisekosten/Dienstreisen		100	100	100	100	100
55.1.01.543100	Geschäftsausgaben		1.000	500	500	500	500
55.1.01.544100	Steuern, Versich., Schadensf.		0	0	0	0	0
55.1.01.549300	periodenfr. ord. Aufwendungen		0	0	0	0	0
17	= Aufwendungen aus laufender Verwaltungstätigkeit	79.759	112.200	105.800	100.600	99.000	99.000
18	= Ergebnis der laufenden Verwaltungstätigkeit (10.-17.)	-47.087	-90.700	-100.600	-95.400	-93.800	-94.900
19	Zinsen und sonstige Finanzerträge	0	0	0	0	0	0
20	- Zinsen und sonstige Finanzaufwendungen	0	0	0	0	0	0
21	= Finanzergebnis	0	0	0	0	0	0
22	= Ordentliches Ergebnis (18.+21.)	-47.087	-90.700	-100.600	-95.400	-93.800	-94.900
23	Außerordentliche Erträge	0	0	0	0	0	0
24	- Außerordentliche Aufwendungen	0	0	0	0	0	0
25	= Außerordentliches Ergebnis	0	0	0	0	0	0
26	= Ergebnis vor Berücksichtigung der internen Leistungsbeziehungen (22.+25.)	-47.087	-90.700	-100.600	-95.400	-93.800	-94.900
27	Erträge aus internen Leistungsbeziehungen	0	0	0	0	0	0
28	- Aufwendungen aus internen Leistungsbeziehungen	0	0	0	0	0	0
29	= Gesamtergebnis des Teilhaushalts	-47.087	-90.700	-100.600	-95.400	-93.800	-94.900
Nachrichtlich:							

Doppischer Produktplan 2025

Produktbereich		55	Natur- und Landschaftspflege	verantwortlich:	FBL Ordnung/Soziales/Kultur				
Produktgruppe		55.1	Öffentliches Grün/ Landschaftsbau	Produktart:	extern				
Produkt		55.1.01	Parkanlagen und öffentliche Grünflächen	Rechtsbindung:	freiwillige Selbstverwaltungsaufgaben				
Teilergebnishaushalt				vorläufiges	Ansatz 2024	Ansatz 2025	Planung 2026	Planung 2027	Planung 2028
Ertrags- und Aufwandsarten				Ergebnis 2023					
				EUR	EUR	EUR	EUR	EUR	EUR
30 Nicht zahlungswirksame Erträge				5.937	0	5.200	5.200	5.200	4.100
55.1.01.416100	Erträge a.d.Auflösg.SoPo ö.Han				0	0	0	0	0
55.1.01.457100	Ertr.aus Auflsg.von sonst.SoPo				0	5.200	5.200	5.200	4.100
31 Nicht zahlungswirksame Aufwendungen				22.373	25.000	24.300	19.100	16.200	14.900
55.1.01.571101	Afa Gebäude				100	100	100	100	100
55.1.01.571103	Afa Fahrzeuge, Maschinen				22.300	22.500	18.000	15.200	14.100
55.1.01.571104	Afa BGA				1.600	1.400	600	500	300
55.1.01.571106	Afa GWG				1.000	300	400	400	400
55.1.01.571108	Afa Sachanlagen				0	0	0	0	0

Doppischer Produktplan 2025

Produktbereich	55	Natur- und Landschaftspflege						verantwortlich:	FBL Ordnung/Soziales/Kultur
Produktgruppe	55.1	Öffentliches Grün/ Landschaftsbau						Produktart:	extern
Produkt	55.1.01	Parkanlagen und öffentliche Grünflächen						Rechtsbindung:	freiwillige Selbstverwaltungsaufgaben
<u>Teilfinanzhaushalt</u>			vorläufiges	Ansatz des	Ansatz	Verpf.erm. 2025	Planung	Planung	Planung
Ein- und Auszahlungsarten			Ergebnis des	Vorjahres 2024	Haushaltsjahr		Haushaltsjahr + 1	Haushaltsjahr + 2	Haushaltsjahr + 3
			Vorvorjahres		2025		2026	2027	2028
			2023						
			EUR	EUR	EUR	EUR	EUR	EUR	EUR
1	Einzahlungen aus Investitionszuwendungen		0	0	0	0	0	0	0
2	Einzahlungen aus Beiträgen und Entgelten		0	0	0	0	0	0	0
3	Einzahlungen aus der Veräußerung von immateriellen Vermögensgegenständen		0	0	0	0	0	0	0
4	Einzahlungen aus der Veräußerung von Grundstücken,gr.st.gl.Rechten und Gebäuden		0	0	0	0	0	0	0
	55.1.01/0660.682100	Einz.a.Veräuß.VG-außerord.		0	0	0	0	0	0
5	Einzahlungen aus der Veräußerung von übrigem Sachanlagevermögen		0	0	0	0	0	0	0
6	Einzahlung aus der Veräußerung von Finanzanlagevermögen		0	0	0	0	0	0	0
7	sonstige Einzahlungen aus Investitionstätigkeit		0	0	0	0	0	0	0
8	= Summe der Einzahlungen aus Investitionstätigkeit		0	0	0	0	0	0	0
9	Auszahlungen für Baumaßnahmen		0	0	0	0	0	0	0
10	Auszahlungen von aktivierbaren Zuwendungen für Investitionen Dritter		0	0	0	0	0	0	0
11	Auszahlungen für den Erwerb von immateriellen Vermögensgegenständen		0	0	0	0	0	0	0
12	Auszahlungen für den Erwerb von Grundstücken,gr.st.gl.Rechten und Gebäuden		0	0	0	0	0	0	0
13	Auszahlungen für den Erwerb von übrigen Sachanlagevermögen		-13.673	5.000	2.500	0	1.000	1.000	1.000
	55.1.01/0610.783100	Ausz. Erwerb bewegl. Vermögen		0	1.500	0	0	0	0
		<i>Kauf Rüttelplatte</i>							
	55.1.01/0610.783200	Auszahl. Erwerb GWG		5.000	1.000	0	1.000	1.000	1.000
		<i>Werkzeug Gemeindearbeiter</i>							
	55.1.01/0620.783100	Ausz. Erwerb bewegl. Vermögen		0	0	0	0	0	0
	55.1.01/0660.783100	Ausz. Erwerb bewegl. Vermögen		0	0	0	0	0	0
14	Auszahlungen für den Erwerb von Finanzanlagevermögen		0	0	0	0	0	0	0
15	sonstige Auszahlungen aus Investitionstätigkeit		0	0	0	0	0	0	0
16	= Summe der Auszahlungen aus Investitionstätigkeit		-13.673	5.000	2.500	0	1.000	1.000	1.000
17	= Saldo aus der Investitionstätigkeit		13.673	-5.000	-2.500	0	-1.000	-1.000	-1.000

Doppischer Produktplan 2025

Produktbereich	55	Natur- und Landschaftspflege	verantwortlich:	FBL Ordnung/Soziales/Kultur
Produktgruppe	55.1	Öffentliches Grün/ Landschaftsbau	Produktart:	extern
Produkt	55.1.01	Parkanlagen und öffentliche Grünflächen	Rechtsbindung:	freiwillige Selbstverwaltungsaufgaben

<u>Teilfinanzhaushalt</u>		vorläufiges Ergebnisdes Vorvorjahres 2023 EUR	Ansatzdes Vorjahres 2024 EUR	AnsatzHaushaltsj ahr 2025 EUR	Verpflichtungser mächtigung 2025 EUR	PlanungHaushalt sjahr + 1 2026 EUR	PlanungHaushalt sjahr + 2 2027 EUR	PlanungHaushalt sjahr + 3 2028 EUR	Bisher bereitgestellt 2025 EUR	Gesamt Ein-/Auszahlung en 2025 EUR
Investitionsmaßnahmen ober-/unterhalb der Wertgrenze										
610 BGA oberhalb der Wertgrenze										
1 Einzahlungen aus Investitionszuwendungen		0	0	0	0	0	0	0	0	0
2 Einzahlungen aus Beiträgen und ähnlichen Entgelten		0	0	0	0	0	0	0	0	0
3 Einzahlungen aus der Veräußerung von immateriellen Vermögensgegenständen		0	0	0	0	0	0	0	0	0
4 Einzahlungen aus der Veräußerung von Grundstücken,gr.st.gl.Rechten und Gebäuden		0	0	0	0	0	0	0	0	0
5 Einzahlungen aus der Veräußerung von übrigem Sachanlagevermögen		0	0	0	0	0	0	0	0	0
6 Einzahlungen aus der Veräußerung von Finanzanlagevermögen		0	0	0	0	0	0	0	0	0
7 sonstige Einzahlungen aus Investitionstätigkeit		0	0	0	0	0	0	0	0	0
8 = Einzahlungen aus der Investitionstätigkeit		0	0	0	0	0	0	0	0	0
9 Auszahlungen für Baumaßnahmen		0	0	0	0	0	0	0	0	0
10 Auszahlungen für den Erwerb von immateriellen Vermögensgegenständen		0	0	0	0	0	0	0	0	0
11 Auszahlungen für den Erwerb von Grundstücken,gr.st.gl.Rechten und Gebäuden		0	0	0	0	0	0	0	0	0
12 Auszahlungen für den Erwerb von übrigem Sachanlagevermögen		0	5.000	2.500	0	1.000	1.000	1.000	90.100	11.829
55.1.01/0610.783100	Ausz. Erwerb bewegl. Vermögen		0	1.500	0	0	0	0	84.100	11.829
<i>Kauf Rüttelplatte</i>										
55.1.01/0610.783200	Auszahl. Erwerb GWG		5.000	1.000	0	1.000	1.000	1.000	6.000	0
<i>Werkzeug Gemeindearbeiter</i>										
13 Auszahlungen für den Erwerb von Finanzanlagevermögen		0	0	0	0	0	0	0	0	0
14 Auszahlungen von aktivierbaren Zuwendungen für Investitionen Dritter		0	0	0	0	0	0	0	0	0
15 sonstige Auszahlungen aus Investitionstätigkeit		0	0	0	0	0	0	0	0	0
16 = Auszahlungen aus der Investitionstätigkeit		0	5.000	2.500	0	1.000	1.000	1.000	90.100	11.829
17 = Saldo aus der Investitionstätigkeit		0	-5.000	-2.500	0	-1.000	-1.000	-1.000	-90.100	-11.829

Doppischer Produktplan 2025

Produktbereich	55	Natur- und Landschaftspflege					verantwortlich:	FBL Ordnung/Soziales/Kultur			
Produktgruppe	55.1	Öffentliches Grün/ Landschaftsbau					Produktart:	extern			
Produkt	55.1.01	Parkanlagen und öffentliche Grünflächen					Rechtsbindung:	freiwillige Selbstverwaltungsaufgaben			
Teilfinanzhaushalt		vorläufiges Ergebnisdes Vorvorjahres 2023	Ansatzdes Vorjahres 2024	AnsatzHaushaltsj ahr 2025	Verpflichtungsermächtigung 2025	PlanungHaushalt sjahr + 1 2026	PlanungHaushalt sjahr + 2 2027	PlanungHaushalt sjahr + 3 2028	Bisher bereitgestellt 2025	Gesamt Ein-/Auszahlungen 2025	
Investitionsmaßnahmen ober-/unterhalb der Wertgrenze		EUR	EUR	EUR	EUR	EUR	EUR	EUR	EUR	EUR	
620 Parkbänke											
1 Einzahlungen aus Investitionszuwendungen		0	0	0	0	0	0	0	0	0	
2 Einzahlungen aus Beiträgen und ähnlichen Entgelten		0	0	0	0	0	0	0	0	0	
3 Einzahlungen aus der Veräußerung von immateriellen Vermögensgegenständen		0	0	0	0	0	0	0	0	0	
4 Einzahlungen aus der Veräußerung von Grundstücken,gr.st.gl.Rechten und Gebäuden		0	0	0	0	0	0	0	0	0	
5 Einzahlungen aus der Veräußerung von übrigem Sachanlagevermögen		0	0	0	0	0	0	0	0	0	
6 Einzahlungen aus der Veräußerung von Finanzanlagevermögen		0	0	0	0	0	0	0	0	0	
7 sonstige Einzahlungen aus Investitionstätigkeit		0	0	0	0	0	0	0	0	0	
8 = Einzahlungen aus der Investitionstätigkeit		0	0	0	0	0	0	0	0	0	
9 Auszahlungen für Baumaßnahmen		0	0	0	0	0	0	0	0	0	
10 Auszahlungen für den Erwerb von immateriellen Vermögensgegenständen		0	0	0	0	0	0	0	0	0	
11 Auszahlungen für den Erwerb von Grundstücken,gr.st.gl.Rechten und Gebäuden		0	0	0	0	0	0	0	0	0	
12 Auszahlungen für den Erwerb von übrigem Sachanlagevermögen		0	0	0	0	0	0	0	3.000	2.763	
55.1.01/0620.783100 Ausz. Erwerb bewegl. Vermögen		0	0	0	0	0	0	0	3.000	2.763	
13 Auszahlungen für den Erwerb von Finanzanlagevermögen		0	0	0	0	0	0	0	0	0	
14 Auszahlungen von aktivierbaren Zuwendungen für Investitionen Dritter		0	0	0	0	0	0	0	0	0	
15 sonstige Auszahlungen aus Investitionstätigkeit		0	0	0	0	0	0	0	0	0	
16 = Auszahlungen aus der Investitionstätigkeit		0	0	0	0	0	0	0	3.000	2.763	
17 = Saldo aus der Investitionstätigkeit		0	0	0	0	0	0	0	-3.000	-2.763	
660 Fahrzeuge											

Doppischer Produktplan 2025

Produktbereich	55	Natur- und Landschaftspflege					verantwortlich:	FBL Ordnung/Soziales/Kultur			
Produktgruppe	55.1	Öffentliches Grün/ Landschaftsbau					Produktart:	extern			
Produkt	55.1.01	Parkanlagen und öffentliche Grünflächen					Rechtsbindung:	freiwillige Selbstverwaltungsaufgaben			
<u>Teilfinanzhaushalt</u>			vorläufiges	Ansatzdes	AnsatzHaushaltsj	Verpflichtungser	PlanungHaushalt	PlanungHaushalt	PlanungHaushalt	Bisher	Gesamt
Investitionsmaßnahmen ober-/unterhalb der Wertgrenze			Ergebnisdes	Vorjahres 2024	ahr 2025	mächtigung 2025	sjahr + 1 2026	sjahr + 2 2027	sjahr + 3 2028	bereitgestellt	Ein-/Auszahlung
			Vorvorjahres							2025	en 2025
			2023								
			EUR	EUR	EUR	EUR	EUR	EUR	EUR	EUR	EUR
1 Einzahlungen aus Investitionszuwendungen			0	0	0	0	0	0	0	0	0
2 Einzahlungen aus Beiträgen und ähnlichen Entgelten			0	0	0	0	0	0	0	0	0
3 Einzahlungen aus der Veräußerung von immateriellen Vermögensgegenständen			0	0	0	0	0	0	0	0	0
4 Einzahlungen aus der Veräußerung von Grundstücken,gr.st.gl.Rechten und Gebäuden			0	0	0	0	0	0	0	0	5.505
55.1.01/0660.682100				0	0	0	0	0	0	0	5.505
Einz.a.Veräuß.VG-außerord.											
5 Einzahlungen aus der Veräußerung von übrigem Sachanlagevermögen			0	0	0	0	0	0	0	0	0
6 Einzahlungen aus der Veräußerung von Finanzanlagevermögen			0	0	0	0	0	0	0	0	0
7 sonstige Einzahlungen aus Investitionstätigkeit			0	0	0	0	0	0	0	0	0
8 = Einzahlungen aus der Investitionstätigkeit			0	0	0	0	0	0	0	0	5.505
9 Auszahlungen für Baumaßnahmen			0	0	0	0	0	0	0	0	0
10 Auszahlungen für den Erwerb von immateriellen Vermögensgegenständen			0	0	0	0	0	0	0	0	0
11 Auszahlungen für den Erwerb von Grundstücken,gr.st.gl.Rechten und Gebäuden			0	0	0	0	0	0	0	0	0
12 Auszahlungen für den Erwerb von übrigem Sachanlagevermögen			13.673	0	0	0	0	0	0	172.700	140.291
55.1.01/0660.783100				0	0	0	0	0	0	172.700	140.291
Ausz. Erwerb bewegl. Vermögen											
13 Auszahlungen für den Erwerb von Finanzanlagevermögen			0	0	0	0	0	0	0	0	0
14 Auszahlungen von aktivierbaren Zuwendungen für Investitionen Dritter			0	0	0	0	0	0	0	0	0
15 sonstige Auszahlungen aus Investitionstätigkeit			0	0	0	0	0	0	0	0	0
16 = Auszahlungen aus der Investitionstätigkeit			13.673	0	0	0	0	0	0	172.700	140.291
17 = Saldo aus der Investitionstätigkeit			-13.673	0	0	0	0	0	0	-172.700	-134.787

Doppischer Produktplan 2025

Produktbereich	55	Natur- und Landschaftspflege	verantwortlich:	FBL Bauverwaltung/Bauordnung/Liegenschaften
Produktgruppe	55.2	Öffentliche Gewässer/ Wasserbauliche Anlagen	Produktart:	extern
Produkt	55.2.01	Öffentliche Gewässer/ Wasserbauliche Anlagen	Rechtsbindung:	pflichtige Selbstverwaltungsaufgaben mit freiwilligen Anteilen

Beschreibung

Mitgliedschaft in Wasser und Bodenverband "Finowfließ" Teilnahme an Gewässerschauen Umlage der Beiträge

Auftrag

Wasserhaushaltsgesetz, Brandenburgisches WasserG, WBV- Satzung

Zielgruppe

Wasser- und Bodenverband, Umlageschuldner

Ziele

Umlage der WBV- Beiträge auf die Grundstückseigentümer

Finanzen in €

	Einzahlungen	Auszahlungen	Liquiditätssaldo	Erträge	Aufwendungen	Ergebnis
Haushaltsvorjahr	12.000,00	37.000,00	-25.000,00	15.200,00	39.400,00	-24.200,00
Haushaltsjahr	12.000,00	18.000,00	-6.000,00	15.200,00	20.400,00	-5.200,00
Veränderung gegenüber dem Vorjahr	0,00	-19.000,00	19.000,00	0,00	-19.000,00	19.000,00

Doppischer Produktplan 2025

Produktbereich	55	Natur- und Landschaftspflege	verantwortlich:	FBL Bauverwaltung/Bauordnung/Liegenschaften
Produktgruppe	55.2	Öffentliche Gewässer/ Wasserbauliche Anlagen	Produktart:	extern
Produkt	55.2.01	Öffentliche Gewässer/ Wasserbauliche Anlagen	Rechtsbindung:	pflichtige Selbstverwaltungsaufgaben mit freiwilligen Anteilen

Teilergebnishaushalt							
Ertrags- und Aufwandsarten		vorläufiges Ergebnis 2023	Ansatz 2024	Ansatz 2025	Planung 2026	Planung 2027	Planung 2028
		EUR	EUR	EUR	EUR	EUR	EUR
1 Steuern und ähnliche Abgaben		0	0	0	0	0	0
2 Zuwendungen und allgemeine Umlagen		1.968	2.000	2.000	2.000	2.000	2.000
55.2.01.416100	Erträge a.d.Auflösg.SoPo ö.Han		2.000	2.000	2.000	2.000	2.000
3 Sonstige Transfererträge		0	0	0	0	0	0
4 Öffentlich-rechtliche Leistungsentgelte		11.768	13.200	13.200	13.200	13.200	13.200
55.2.01.431100	Verwaltungsgebühren		1.200	1.200	1.200	1.200	1.200
55.2.01.432100	Benutzungsgeb./ähnl. Entgelte		12.000	12.000	12.000	12.000	12.000
5 Privatrechtliche Leistungsentgelte		0	0	0	0	0	0
6 Kostenerstattungen und Kostenumlagen		0	0	0	0	0	0
55.2.01.448800	Erstattungen von übrigen Bereichen		0	0	0	0	0
7 Sonstige ordentliche Erträge		0	0	0	0	0	0
55.2.01.459200	periodenfremde ord. Errtr.		0	0	0	0	0
8 Aktivierte Eigenleistungen		0	0	0	0	0	0
9 Bestandsveränderungen		0	0	0	0	0	0
10 = Erträge aus laufender Verwaltungstätigkeit		13.736	15.200	15.200	15.200	15.200	15.200
11 Personalaufwendungen		0	0	0	0	0	0
12 Versorgungsaufwendungen		0	0	0	0	0	0
13 Aufwendungen für Sach- und Dienstleistungen		14.351	37.000	18.000	18.000	18.000	18.000
55.2.01.522100	Unterh. sonst. unbewegl. Vermö		25.000	5.000	5.000	5.000	5.000
<i>Entkrautung</i>							
55.2.01.529100	Mitgliedsbeiträge		12.000	13.000	13.000	13.000	13.000
14 Abschreibungen		2.374	2.400	2.400	2.400	2.400	2.400
55.2.01.571102	Afa Infrastruktur anl.		2.300	2.300	2.300	2.300	2.300
55.2.01.571103	Afa Fahrzeuge, Maschinen		100	100	100	100	100
15 Transferaufwendungen		0	0	0	0	0	0
55.2.01.531200	Zusch. lfd. Zw an Gemeinden		0	0	0	0	0
55.2.01.531300	Zuweisungen an Zweckverbände		0	0	0	0	0
16 Sonstige ordentliche Aufwendungen		0	0	0	0	0	0
17 = Aufwendungen aus laufender Verwaltungstätigkeit		16.725	39.400	20.400	20.400	20.400	20.400
18 = Ergebnis der laufenden Verwaltungstätigkeit (10.-17.)		-2.989	-24.200	-5.200	-5.200	-5.200	-5.200
19 Zinsen und sonstige Finanzerträge		0	0	0	0	0	0
20 - Zinsen und sonstige Finanzaufwendungen		0	0	0	0	0	0

Doppischer Produktplan 2025

Produktbereich	55	Natur- und Landschaftspflege	verantwortlich:	FBL Bauverwaltung/Bauordnung/Liegenschaften
Produktgruppe	55.2	Öffentliche Gewässer/ Wasserbauliche Anlagen	Produktart:	extern
Produkt	55.2.01	Öffentliche Gewässer/ Wasserbauliche Anlagen	Rechtsbindung:	pflichtige Selbstverwaltungsaufgaben mit freiwilligen Anteilen

Teilergebnishaushalt							
Ertrags- und Aufwandsarten		vorläufiges Ergebnis 2023	Ansatz 2024	Ansatz 2025	Planung 2026	Planung 2027	Planung 2028
		EUR	EUR	EUR	EUR	EUR	EUR
21 = Finanzergebnis		0	0	0	0	0	0
22 = Ordentliches Ergebnis (18.+21.)		-2.989	-24.200	-5.200	-5.200	-5.200	-5.200
23 Außerordentliche Erträge		0	0	0	0	0	0
24 - Außerordentliche Aufwendungen		0	0	0	0	0	0
25 = Außerordentliches Ergebnis		0	0	0	0	0	0
26 = Ergebnis vor Berücksichtigung der internen Leistungsbeziehungen (22.+25.)		-2.989	-24.200	-5.200	-5.200	-5.200	-5.200
27 Erträge aus internen Leistungsbeziehungen		0	0	0	0	0	0
28 - Aufwendungen aus internen Leistungsbeziehungen		0	0	0	0	0	0
29 = Gesamtergebnis des Teilhaushalts		-2.989	-24.200	-5.200	-5.200	-5.200	-5.200
Nachrichtlich:							
30 Nicht zahlungswirksame Erträge		1.968	2.000	2.000	2.000	2.000	2.000
55.2.01.416100	Erträge a.d.Auflösg.SoPo ö.Han		2.000	2.000	2.000	2.000	2.000
31 Nicht zahlungswirksame Aufwendungen		2.374	2.400	2.400	2.400	2.400	2.400
55.2.01.571102	Afa Infrastukturanl.		2.300	2.300	2.300	2.300	2.300
55.2.01.571103	Afa Fahrzeuge, Maschinen		100	100	100	100	100

Doppischer Produktplan 2025

Produktbereich	55	Natur- und Landschaftspflege	verantwortlich:	FBL Bauverwaltung/Bauordnung/Liegenschaften
Produktgruppe	55.2	Öffentliche Gewässer/ Wasserbauliche Anlagen	Produktart:	extern
Produkt	55.2.01	Öffentliche Gewässer/ Wasserbauliche Anlagen	Rechtsbindung:	pflichtige Selbstverwaltungsaufgaben mit freiwilligen Anteilen

Teilfinanzhaushalt	vorläufiges Ergebnisdes Vorvorjahres 2023 EUR	Ansatzdes Vorjahres 2024 EUR	AnsatzHaushaltsj ahr 2025 EUR	Verpflichtungser mächtigung 2025 EUR	PlanungHaushalt sjahr + 1 2026 EUR	PlanungHaushalt sjahr + 2 2027 EUR	PlanungHaushalt sjahr + 3 2028 EUR	Bisher bereitgestellt 2025 EUR	Gesamt Ein-/Auszahlung en 2025 EUR
Investitionsmaßnahmen ober-/unterhalb der Wertgrenze									
690 Baumaßnahme Dorfteich									
1 Einzahlungen aus Investitionszuwendungen	0	0	0	0	0	0	0	33.500	0
55.2.01/0690.681100 Investitionszuw. Land		0	0	0	0	0	0	33.500	0
2 Einzahlungen aus Beiträgen und ähnlichen Entgelten	0	0	0	0	0	0	0	0	0
3 Einzahlungen aus der Veräußerung von immateriellen Vermögensgegenständen	0	0	0	0	0	0	0	0	0
4 Einzahlungen aus der Veräußerung von Grundstücken,gr.st.gl.Rechten und Gebäuden	0	0	0	0	0	0	0	0	0
5 Einzahlungen aus der Veräußerung von übrigem Sachanlagevermögen	0	0	0	0	0	0	0	0	0
6 Einzahlungen aus der Veräußerung von Finanzanlagevermögen	0	0	0	0	0	0	0	0	0
7 sonstige Einzahlungen aus Investitionstätigkeit	0	0	0	0	0	0	0	0	0
8 = Einzahlungen aus der Investitionstätigkeit	0	0	0	0	0	0	0	33.500	0
9 Auszahlungen für Baumaßnahmen	0	0	0	0	0	0	0	58.000	0
55.2.01/0690.785200 Ausz. Tiefbaumaßnahmen		0	0	0	0	0	0	58.000	0
10 Auszahlungen für den Erwerb von immateriellen Vermögensgegenständen	0	0	0	0	0	0	0	0	0
11 Auszahlungen für den Erwerb von Grundstücken,gr.st.gl.Rechten und Gebäuden	0	0	0	0	0	0	0	0	0
12 Auszahlungen für den Erwerb von übrigem Sachanlagevermögen	0	0	0	0	0	0	0	0	0
13 Auszahlungen für den Erwerb von Finanzanlagevermögen	0	0	0	0	0	0	0	0	0
14 Auszahlungen von aktivierbaren Zuwendungen für Investitionen Dritter	0	0	0	0	0	0	0	0	0
15 sonstige Auszahlungen aus Investitionstätigkeit	0	0	0	0	0	0	0	0	0
16 = Auszahlungen aus der Investitionstätigkeit	0	0	0	0	0	0	0	58.000	0
17 = Saldo aus der Investitionstätigkeit	0	0	0	0	0	0	0	-24.500	0

Doppischer Produktplan 2025

Produktbereich	55	Natur- und Landschaftspflege	verantwortlich:	FBL Bauverwaltung/Bauordnung/Liegenschaften
Produktgruppe	55.2	Öffentliche Gewässer/ Wasserbauliche Anlagen	Produktart:	extern
Produkt	55.2.01	Öffentliche Gewässer/ Wasserbauliche Anlagen	Rechtsbindung:	pflichtige Selbstverwaltungsaufgaben mit freiwilligen Anteilen

Teilfinanzhaushalt	vorläufiges Ergebnisdes Vorvorjahres 2023 EUR	Ansatzdes Vorjahres 2024 EUR	AnsatzHaushaltsj ahr 2025 EUR	Verpflichtungser mächtigung 2025 EUR	PlanungHaushalt sjahr + 1 2026 EUR	PlanungHaushalt sjahr + 2 2027 EUR	PlanungHaushalt sjahr + 3 2028 EUR	Bisher bereitgestellt 2025 EUR	Gesamt Ein-/Auszahlung en 2025 EUR
Investitionsmaßnahmen ober-/unterhalb der Wertgrenze									
695 Sachanlagevermögen									
1 Einzahlungen aus Investitionszuwendungen	0	0	0	0	0	0	0	0	0
2 Einzahlungen aus Beiträgen und ähnlichen Entgelten	0	0	0	0	0	0	0	0	0
3 Einzahlungen aus der Veräußerung von immateriellen Vermögensgegenständen	0	0	0	0	0	0	0	0	0
4 Einzahlungen aus der Veräußerung von Grundstücken,gr.st.gl.Rechten und Gebäuden	0	0	0	0	0	0	0	0	0
5 Einzahlungen aus der Veräußerung von übrigem Sachanlagevermögen	0	0	0	0	0	0	0	0	0
6 Einzahlungen aus der Veräußerung von Finanzanlagevermögen	0	0	0	0	0	0	0	0	0
7 sonstige Einzahlungen aus Investitionstätigkeit	0	0	0	0	0	0	0	0	0
8 = Einzahlungen aus der Investitionstätigkeit	0	0	0	0	0	0	0	0	0
9 Auszahlungen für Baumaßnahmen	0	0	0	0	0	0	0	0	0
10 Auszahlungen für den Erwerb von immateriellen Vermögensgegenständen	0	0	0	0	0	0	0	0	0
11 Auszahlungen für den Erwerb von Grundstücken,gr.st.gl.Rechten und Gebäuden	0	0	0	0	0	0	0	0	0
12 Auszahlungen für den Erwerb von übrigem Sachanlagevermögen	0	0	0	0	0	0	0	1.500	866
55.2.01/0695.783100 Ausz. Erwerb bewegl. Vermögen		0	0	0	0	0	0	1.500	866
13 Auszahlungen für den Erwerb von Finanzanlagevermögen	0	0	0	0	0	0	0	0	0
14 Auszahlungen von aktivierbaren Zuwendungen für Investitionen Dritter	0	0	0	0	0	0	0	0	0
15 sonstige Auszahlungen aus Investitionstätigkeit	0	0	0	0	0	0	0	0	0
16 = Auszahlungen aus der Investitionstätigkeit	0	0	0	0	0	0	0	1.500	866
17 = Saldo aus der Investitionstätigkeit	0	0	0	0	0	0	0	-1.500	-866

Doppischer Produktplan 2025

Produktbereich	55	Natur- und Landschaftspflege	verantwortlich:	FBL Ordnung/Soziales/Kultur
Produktgruppe	55.3	Friedhof- und Bestattungswesen	Produktart:	extern
Produkt	55.3.01	Friedhöfe, Kriegsgräber, Soldatengräber	Rechtsbindung:	pflichtige Selbstverwaltungsaufgaben

Beschreibung

Bereitstellung von Wahl- und Urnengräbern Bereitstellung und Pflege von öffentlichem Grün auf Friedhöfen Bereitstellung, Unterhaltung und Bewirtschaftung von Trauerhallen/ Leichenhallen Bereitstellung und Pflege von öffentlichem Grün auf Kriegsgräbern Kriegsgräberfürsorge

Auftrag	Zielgruppe
Bestattungsgesetz, Friedhofssatzung, Friedhofsgebührensatzung	Einwohner/innen, Allgemeinheit

Ziele

Bedarfsdeckung

Finanzen in €						
	Einzahlungen	Auszahlungen	Liquiditätssaldo	Erträge	Aufwendungen	Ergebnis
Haushaltsvorjahr	500,00	1.300,00	-800,00	500,00	3.000,00	-2.500,00
Haushaltsjahr	1.100,00	1.900,00	-800,00	1.100,00	3.600,00	-2.500,00
Veränderung gegenüber dem Vorjahr	600,00	600,00	0,00	600,00	600,00	0,00

Doppischer Produktplan 2025

Produktbereich		55	Natur- und Landschaftspflege	verantwortlich:	FBL Ordnung/Soziales/Kultur		
Produktgruppe		55.3	Friedhof- und Bestattungswesen	Produktart:	extern		
Produkt		55.3.01	Friedhöfe, Kriegsgräber, Soldatengräber	Rechtsbindung:	pflichtige Selbstverwaltungsaufgaben		
<u>Teilergebnishaushalt</u>							
Ertrags- und Aufwandsarten		vorläufiges Ergebnis 2023	Ansatz 2024	Ansatz 2025	Planung 2026	Planung 2027	Planung 2028
		EUR	EUR	EUR	EUR	EUR	EUR
1	Steuern und ähnliche Abgaben	0	0	0	0	0	0
2	Zuwendungen und allgemeine Umlagen	600	0	600	600	600	600
55.3.01.414200	Zuweisungen für lfd. Zwecke von Gemeinden/GV		0	600	600	600	600
55.3.01.416101	Erträge Auflösg.SoPo v.Bund		0	0	0	0	0
55.3.01.416110	Erträge Auflösg.SoPo v.Land		0	0	0	0	0
3	Sonstige Transfererträge	0	0	0	0	0	0
4	Öffentlich-rechtliche Leistungsentgelte	600	500	500	500	500	500
55.3.01.432100	Benutzungsgebühren und ähnliche Entgelte		500	500	500	500	500
5	Privatrechtliche Leistungsentgelte	0	0	0	0	0	0
6	Kostenerstattungen und Kostenumlagen	0	0	0	0	0	0
55.3.01.448700	Erstattung von privat. Untern.		0	0	0	0	0
7	Sonstige ordentliche Erträge	0	0	0	0	0	0
55.3.01.459200	periodenfremde ord. Errtr.		0	0	0	0	0
8	Aktivierete Eigenleistungen	0	0	0	0	0	0
9	Bestandsveränderungen	0	0	0	0	0	0
10	= Erträge aus laufender Verwaltungstätigkeit	1.200	500	1.100	1.100	1.100	1.100
11	Personalaufwendungen	0	0	0	0	0	0
12	Versorgungsaufwendungen	0	0	0	0	0	0
13	Aufwendungen für Sach- und Dienstleistungen	1.020	1.300	1.900	1.400	1.400	1.400
55.3.01.521100	Unterhaltung der Grundstücke und baulichen Anlagen		200	200	200	200	200
55.3.01.522100	Unterh. sonst. unbewegl. Vermö		200	200	200	200	200
55.3.01.522200	Unterhaltung von Geräten, Ausstattungen und Ausrüstungsgegenständen		0	0	0	0	0
55.3.01.524100	Bewirtschaftung der Grundstücke und baulichen Anlagen		400	500	500	500	500
55.3.01.524110	Bewirtschg.Grdst./Friedhof		500	1.000	500	500	500
	<i>Kriegsgräberpflege</i>						
55.3.01.527100	Besondere Verwaltungs- und Betriebsaufwendungen		0	0	0	0	0
55.3.01.529100	Mitgliedsbeiträge		0	0	0	0	0
14	Abschreibungen	1.683	1.700	1.700	1.700	1.700	1.700
55.3.01.571101	Afa Gebäude		0	0	0	0	0
55.3.01.571102	Afa Infrastrukturanl.		1.700	0	0	0	0
55.3.01.571103	Afa Fahrzeuge, Maschinen		0	1.700	1.700	1.700	1.700
15	Transferaufwendungen	0	0	0	0	0	0
16	Sonstige ordentliche Aufwendungen	218	0	0	0	0	0
55.3.01.544100	Steuern, Versicherungen, Schadensfälle		0	0	0	0	0

Doppischer Produktplan 2025

Produktbereich		55	Natur- und Landschaftspflege		verantwortlich:		FBL Ordnung/Soziales/Kultur	
Produktgruppe		55.3	Friedhof- und Bestattungswesen		Produktart:		extern	
Produkt		55.3.01	Friedhöfe, Kriegsgräber, Soldatengräber		Rechtsbindung:		pflichtige Selbstverwaltungsaufgaben	
<u>Teilergebnishaushalt</u>			vorläufiges Ergebnis 2023	Ansatz 2024	Ansatz 2025	Planung 2026	Planung 2027	Planung 2028
Ertrags- und Aufwandsarten			EUR	EUR	EUR	EUR	EUR	EUR
55.3.01.549300	periodenfr. ord. Aufwendungen			0	0	0	0	0
17 = Aufwendungen aus laufender Verwaltungstätigkeit			2.921	3.000	3.600	3.100	3.100	3.100
18 = Ergebnis der laufenden Verwaltungstätigkeit (10.-17.)			-1.721	-2.500	-2.500	-2.000	-2.000	-2.000
19	Zinsen und sonstige Finanzerträge		0	0	0	0	0	0
20	- Zinsen und sonstige Finanzaufwendungen		0	0	0	0	0	0
21 = Finanzergebnis			0	0	0	0	0	0
22 = Ordentliches Ergebnis (18.+21.)			-1.721	-2.500	-2.500	-2.000	-2.000	-2.000
23	Außerordentliche Erträge		0	0	0	0	0	0
24	- Außerordentliche Aufwendungen		0	0	0	0	0	0
25 = Außerordentliches Ergebnis			0	0	0	0	0	0
26 = Ergebnis vor Berücksichtigung der internen Leistungsbeziehungen (22.+25.)			-1.721	-2.500	-2.500	-2.000	-2.000	-2.000
27	Erträge aus internen Leistungsbeziehungen		0	0	0	0	0	0
28	- Aufwendungen aus internen Leistungsbeziehungen		0	0	0	0	0	0
29 = Gesamtergebnis des Teilhaushalts			-1.721	-2.500	-2.500	-2.000	-2.000	-2.000
Nachrichtlich:								
30	Nicht zahlungswirksame Erträge		0	0	0	0	0	0
55.3.01.416110	Erträge Auflösg.SoPo v.Land			0	0	0	0	0
31 Nicht zahlungswirksame Aufwendungen			1.683	1.700	1.700	1.700	1.700	1.700
55.3.01.571101	Afa Gebäude			0	0	0	0	0
55.3.01.571102	Afa Infrastrukturanl.			1.700	0	0	0	0
55.3.01.571103	Afa Fahrzeuge, Maschinen			0	1.700	1.700	1.700	1.700

Doppischer Produktplan 2025

Produktbereich	57	Wirtschaft und Tourismus	verantwortlich: FBL Zentrale Dienste/Finanzen
Produktgruppe	57.3	Allgemeine Einrichtungen und Unternehmen	Produktart: extern
Produkt	57.3.02	Gemeindliche Einrichtungen/Festplätze	Rechtsbindung: freiwillige Selbstverwaltungsaufgaben

Beschreibung

Bewirtschaftung der Gemeindezentren, Festplatz etc. Beschaffung und Ausstattung Vermietung von Räumlichkeiten für private Veranstaltungen Erarbeitung von Nutzungsvereinbarungen, Haus- und Benutzerordnung Abrechnung Nutzungsgebühren für gemeindliche Räume

Auftrag

freiwillige Aufgabe Beschlüsse, Benutzungs- und Entgeltordnung, Hausordnung

Zielgruppe

Bürger aller Altersgruppen Vereine Gäste

Ziele

Bereitstellung von Räumlichkeiten für Bürgermeister und Gemeindevertretung zur Durchführung der Sprechstunden, Sitzungen der gemeindlichen Gremien, gemeindlichen Vereins- oder privaten Veranstaltungen Schaffung einer Begegnungsstätte für Bürger aller Altersgruppen für kulturelle oder gesellschaftliche Aktivitäten Werterhaltung und Sicherung des Objektes

Finanzen in €

	Einzahlungen	Auszahlungen	Liquiditätssaldo	Erträge	Aufwendungen	Ergebnis
Haushaltsvorjahr	8.000,00	36.600,00	-28.600,00	10.200,00	44.300,00	-34.100,00
Haushaltsjahr	8.000,00	69.300,00	-61.300,00	10.100,00	51.900,00	-41.800,00
Veränderung gegenüber dem Vorjahr	0,00	32.700,00	-32.700,00	-100,00	7.600,00	-7.700,00

Doppischer Produktplan 2025

Produktbereich		57	Wirtschaft und Tourismus		verantwortlich: FBL Zentrale Dienste/Finanzen			
Produktgruppe		57.3	Allgemeine Einrichtungen und Unternehmen		Produktart: extern			
Produkt		57.3.02	Gemeindliche Einrichtungen/Festplätze		Rechtsbindung: freiwillige Selbstverwaltungsaufgaben			
<u>Teilergebnishaushalt</u>			vorläufiges Ergebnis 2023	Ansatz 2024	Ansatz 2025	Planung 2026	Planung 2027	Planung 2028
Ertrags- und Aufwandsarten			EUR	EUR	EUR	EUR	EUR	EUR
1	Steuern und ähnliche Abgaben		0	0	0	0	0	0
2	Zuwendungen und allgemeine Umlagen		1.505	2.200	200	100	0	0
	57.3.02.416100	Erträge a.d.Auflösg.SoPo ö.Han		200	200	100	0	0
	57.3.02.416110	Erträge Auflösg.SoPo v.Land		0	0	0	0	0
	57.3.02.416180	Erträge Auflösg.SoPo Sonstige		2.000	0	0	0	0
3	Sonstige Transfererträge		0	0	0	0	0	0
4	Öffentlich-rechtliche Leistungsentgelte		90	0	0	0	0	0
	57.3.02.432100	Benutzungsgebühren und ähnliche Entgelte		0	0	0	0	0
5	Privatrechtliche Leistungsentgelte		9.600	8.000	8.000	8.000	8.000	8.000
	57.3.02.441100	Mieten und Pachten		8.000	8.000	8.000	8.000	8.000
6	Kostenerstattungen und Kostenumlagen		0	0	0	0	0	0
	57.3.02.448200	Erstattungen von Gemeinden/GV		0	0	0	0	0
	57.3.02.448300	Erstattungen von Zweckverbände		0	0	0	0	0
	57.3.02.448700	Erstattung von privat. Untern.		0	0	0	0	0
	57.3.02.448800	Erstattung übr. Bereiche		0	0	0	0	0
7	Sonstige ordentliche Erträge		2.058	0	1.900	1.900	1.900	1.900
	57.3.02.453100	Ertr.Veräuß.-ord. Erg		0	0	0	0	0
	57.3.02.457100	Ertr.aus Auflsg.von sonst.SoPo		0	1.900	1.900	1.900	1.900
	57.3.02.459200	periodenfremde ord. Ertrr.		0	0	0	0	0
8	Aktivierete Eigenleistungen		0	0	0	0	0	0
9	Bestandsveränderungen		0	0	0	0	0	0
10	= Erträge aus laufender Verwaltungstätigkeit		13.252	10.200	10.100	10.000	9.900	9.900
11	Personalaufwendungen		5.097	7.000	5.700	5.900	6.100	6.300
	57.3.02.501200	Dienstbezüge tarifl. Beschäft.		5.500	4.500	4.600	4.700	4.800
	57.3.02.502200	Beiträge Vers.kassen tarifl. B		300	200	200	200	200
	57.3.02.503200	Beiträge gesetz. SV tarifl. B		1.200	1.000	1.100	1.200	1.300
12	Versorgungsaufwendungen		0	0	0	0	0	0
13	Aufwendungen für Sach- und Dienstleistungen		20.824	29.600	38.600	38.600	23.600	23.600
	57.3.02.521100	Unterhaltung der Grundstücke und baulichen Anlagen		500	1.500	1.500	1.500	1.500
	57.3.02.521110	Unterhalt.Grdst./Hochbau		12.000	20.000	20.000	5.000	5.000
		2025 Dach GZ Albertshof						
		2026 Fassadensanierung GZ Albertshof						
	57.3.02.522200	Unterhaltung von Geräten, Ausstattungen und Ausrüstungsgegenständen		0	0	0	0	0
	57.3.02.523100	Mieten und Pachten		2.100	2.100	2.100	2.100	2.100

Doppischer Produktplan 2025

Produktbereich		57	Wirtschaft und Tourismus		verantwortlich:			FBL Zentrale Dienste/Finanzen		
Produktgruppe		57.3	Allgemeine Einrichtungen und Unternehmen		Produktart:			extern		
Produkt		57.3.02	Gemeindliche Einrichtungen/Festplätze		Rechtsbindung:			freiwillige Selbstverwaltungsaufgaben		
<u>Teilergebnishaushalt</u>				vorläufiges Ergebnis 2023	Ansatz 2024	Ansatz 2025	Planung 2026	Planung 2027	Planung 2028	
Ertrags- und Aufwandsarten				EUR	EUR	EUR	EUR	EUR	EUR	
57.3.02.523200	Leasing			0	0	0	0	0	0	
57.3.02.524100	Bewirtschaftung der Grundstücke und baulichen Anlagen			15.000	15.000	15.000	15.000	15.000	15.000	
<i>Gebäudemanagement</i>										
<i>Versicherungen</i>										
57.3.02.526100	Besondere Aufwendungen für Beschäftigte			0	0	0	0	0	0	
57.3.02.527100	Bes. Verw.-u. Betr.aufwend.			0	0	0	0	0	0	
57.3.02.529100	sonstige Dienstleistungen			0	0	0	0	0	0	
14	Abschreibungen		9.152	7.700	7.600	7.500	6.500	6.500	6.500	
57.3.02.571101	Afa Gebäude			4.500	4.500	4.500	3.900	3.900	3.900	
57.3.02.571102	Afa Infrastrukturanl.			1.900	1.900	1.900	1.900	1.900	1.900	
57.3.02.571103	Afa Fahrzeuge, Maschinen			500	500	500	200	200	200	
57.3.02.571104	Afa BGA			800	700	600	500	500	500	
15	Transferaufwendungen		0	0	0	0	0	0	0	
16	Sonstige ordentliche Aufwendungen		3.060	0	0	0	0	0	0	
57.3.02.542100	Aufwendungen für sonstige und ehrenamtliche Tätigkeit			0	0	0	0	0	0	
57.3.02.543100	Geschäftsausgaben			0	0	0	0	0	0	
57.3.02.543120	Telefongebühren Festnetz			0	0	0	0	0	0	
57.3.02.544100	Steuern, Versicherungen, Schadensfälle			0	0	0	0	0	0	
57.3.02.545800	Erst. an übrige Bereiche			0	0	0	0	0	0	
57.3.02.549300	periodenfr. ord. Aufwendungen			0	0	0	0	0	0	
17	= Aufwendungen aus laufender Verwaltungstätigkeit		38.133	44.300	51.900	52.000	36.200	36.400		
18	= Ergebnis der laufenden Verwaltungstätigkeit (10.-17.)		-24.880	-34.100	-41.800	-42.000	-26.300	-26.500		
19	Zinsen und sonstige Finanzerträge		0	0	0	0	0	0	0	
20	- Zinsen und sonstige Finanzaufwendungen		0	0	0	0	0	0	0	
21	= Finanzergebnis		0	0	0	0	0	0	0	
22	= Ordentliches Ergebnis (18.+21.)		-24.880	-34.100	-41.800	-42.000	-26.300	-26.500		
23	Außerordentliche Erträge		0	0	0	0	0	0	0	
24	- Außerordentliche Aufwendungen		0	0	0	0	0	0	0	
25	= Außerordentliches Ergebnis		0	0	0	0	0	0	0	
26	= Ergebnis vor Berücksichtigung der internen Leistungsbeziehungen (22.+25.)		-24.880	-34.100	-41.800	-42.000	-26.300	-26.500		

Doppischer Produktplan 2025

Produktbereich	57	Wirtschaft und Tourismus	verantwortlich:	FBL Zentrale Dienste/Finanzen
Produktgruppe	57.3	Allgemeine Einrichtungen und Unternehmen	Produktart:	extern
Produkt	57.3.02	Gemeindliche Einrichtungen/Festplätze	Rechtsbindung:	freiwillige Selbstverwaltungsaufgaben

<u>Teilergebnishaushalt</u>		vorläufiges	Ansatz 2024	Ansatz 2025	Planung 2026	Planung 2027	Planung 2028
Ertrags- und Aufwandsarten		Ergebnis 2023					
		EUR	EUR	EUR	EUR	EUR	EUR
27	Erträge aus internen Leistungsbeziehungen	0	0	0	0	0	0
28	Aufwendungen aus internen Leistungsbeziehungen	0	0	0	0	0	0
29	= Gesamtergebnis des Teilhaushalts	-24.880	-34.100	-41.800	-42.000	-26.300	-26.500
Nachrichtlich:							
30	Nicht zahlungswirksame Erträge	3.407	200	2.100	2.000	1.900	1.900
57.3.02.416100	Erträge a.d.Auflösg.SPo ö.Han		200	200	100	0	0
57.3.02.416110	Erträge Auflösg.SPo v.Land		0	0	0	0	0
57.3.02.457100	Ertr.aus Auflsg.von sonst.SoPo		0	1.900	1.900	1.900	1.900
31	Nicht zahlungswirksame Aufwendungen	9.152	7.700	7.600	7.500	6.500	6.500
57.3.02.571101	Afa Gebäude		4.500	4.500	4.500	3.900	3.900
57.3.02.571102	Afa Infrastukturanl.		1.900	1.900	1.900	1.900	1.900
57.3.02.571103	Afa Fahrzeuge, Maschinen		500	500	500	200	200
57.3.02.571104	Afa BGA		800	700	600	500	500

Doppischer Produktplan 2025

Produktbereich	57	Wirtschaft und Tourismus			verantwortlich:	FBL Zentrale Dienste/Finanzen			
Produktgruppe	57.3	Allgemeine Einrichtungen und Unternehmen			Produktart:	extern			
Produkt	57.3.02	Gemeindliche Einrichtungen/Festplätze			Rechtsbindung:	freiwillige Selbstverwaltungsaufgaben			
<u>Teilfinanzhaushalt</u>		vorläufiges Ergebnis des Vorvorjahres 2023	Ansatz des Vorjahres 2024	Ansatz Haushaltsjahr 2025	Verpf.erm. 2025	Planung Haushaltsjahr + 1 2026	Planung Haushaltsjahr + 2 2027	Planung Haushaltsjahr + 3 2028	
Ein- und Auszahlungsarten		EUR	EUR	EUR	EUR	EUR	EUR	EUR	EUR
1	Einzahlungen aus Investitionszuwendungen	0	0	0	0	0	0	0	0
2	Einzahlungen aus Beiträgen und Entgelten	0	0	0	0	0	0	0	0
3	Einzahlungen aus der Veräußerung von immateriellen Vermögensgegenständen	0	0	0	0	0	0	0	0
4	Einzahlungen aus der Veräußerung von Grundstücken,gr.st.gl.Rechten und Gebäuden	0	0	0	0	0	0	0	0
5	Einzahlungen aus der Veräußerung von übrigem Sachanlagevermögen	0	0	0	0	0	0	0	0
6	Einzahlung aus der Veräußerung von Finanzanlagevermögen	0	0	0	0	0	0	0	0
7	sonstige Einzahlungen aus Investitionstätigkeit	0	0	0	0	0	0	0	0
8	= Summe der Einzahlungen aus Investitionstätigkeit	0	0	0	0	0	0	0	0
9	Auszahlungen für Baumaßnahmen	0	0	0	0	0	0	0	0
	57.3.02/0290.785200 Ausz. Tiefbaumaßnahmen		0	0	0	0	0	0	0
	57.3.02/0801.785300 Ausz.für sonst.Baumaßn.		0	0	0	0	0	0	0
	57.3.02/0880.785300 Ausz.für sonst.Baumaßn.		0	0	0	0	0	0	0
10	Auszahlungen von aktivierbaren Zuwendungen für Investitionen Dritter	0	0	0	0	0	0	0	0
11	Auszahlungen für den Erwerb von immateriellen Vermögensgegenständen	0	0	0	0	0	0	0	0
12	Auszahlungen für den Erwerb von Grundstücken,gr.st.gl.Rechten und Gebäuden	0	0	25.000	0	0	0	0	0
	57.3.02/0001.782100 Ausz. Erwerb v. Grundst. u. Ge		0	25.000	0	0	0	0	0
	<i>Erwerb GZ Albertshof</i>								
13	Auszahlungen für den Erwerb von übrigen Sachanlagevermögen	0	0	0	0	0	0	0	0
	57.3.02/0840.783100 Ausz. Erwerb bewegl. Vermögen		0	0	0	0	0	0	0
	57.3.02/0850.783100 Auszahlungen für den Erwerb von übrigem Sachanlagevermögen		0	0	0	0	0	0	0
14	Auszahlungen für den Erwerb von Finanzanlagevermögen	0	0	0	0	0	0	0	0
15	sonstige Auszahlungen aus Investitionstätigkeit	0	0	0	0	0	0	0	0
16	= Summe der Auszahlungen aus Investitionstätigkeit	0	0	25.000	0	0	0	0	0
17	= Saldo aus der Investitionstätigkeit	0	0	-25.000	0	0	0	0	0

Doppischer Produktplan 2025

Produktbereich	57	Wirtschaft und Tourismus				verantwortlich: FBL Zentrale Dienste/Finanzen				
Produktgruppe	57.3	Allgemeine Einrichtungen und Unternehmen				Produktart: extern				
Produkt	57.3.02	Gemeindliche Einrichtungen/Festplätze				Rechtsbindung: freiwillige Selbstverwaltungsaufgaben				
Teilfinanzhaushalt		vorläufiges Ergebnisdes Vorvorjahres 2023	Ansatzdes Vorjahres 2024	AnsatzHaushaltsjahr 2025	Verpflichtungsermächtigung 2025	PlanungHaushalt sjahr + 1 2026	PlanungHaushalt sjahr + 2 2027	PlanungHaushalt sjahr + 3 2028	Bisher bereitgestellt 2025	Gesamt Ein-/Auszahlungen 2025
Investitionsmaßnahmen ober-/unterhalb der Wertgrenze		EUR	EUR	EUR	EUR	EUR	EUR	EUR	EUR	EUR
1 Grundstücksgeschäfte										
1 Einzahlungen aus Investitionszuwendungen		0	0	0	0	0	0	0	0	0
2 Einzahlungen aus Beiträgen und ähnlichen Entgelten		0	0	0	0	0	0	0	0	0
3 Einzahlungen aus der Veräußerung von immateriellen Vermögensgegenständen		0	0	0	0	0	0	0	0	0
4 Einzahlungen aus der Veräußerung von Grundstücken,gr.st.gl.Rechten und Gebäuden		0	0	0	0	0	0	0	0	0
5 Einzahlungen aus der Veräußerung von übrigem Sachanlagevermögen		0	0	0	0	0	0	0	0	0
6 Einzahlungen aus der Veräußerung von Finanzanlagevermögen		0	0	0	0	0	0	0	0	0
7 sonstige Einzahlungen aus Investitionstätigkeit		0	0	0	0	0	0	0	0	0
8 = Einzahlungen aus der Investitionstätigkeit		0	0	0	0	0	0	0	0	0
9 Auszahlungen für Baumaßnahmen		0	0	0	0	0	0	0	0	0
10 Auszahlungen für den Erwerb von immateriellen Vermögensgegenständen		0	0	0	0	0	0	0	0	0
11 Auszahlungen für den Erwerb von Grundstücken,gr.st.gl.Rechten und Gebäuden		0	0	25.000	0	0	0	0	25.000	0
57.3.02/0001.782100 Ausz. Erwerb v. Grundst. u. Ge			0	25.000	0	0	0	0	25.000	0
<i>Erwerb GZ Albertshof</i>										
12 Auszahlungen für den Erwerb von übrigem Sachanlagevermögen		0	0	0	0	0	0	0	0	0
13 Auszahlungen für den Erwerb von Finanzanlagevermögen		0	0	0	0	0	0	0	0	0
14 Auszahlungen von aktivierbaren Zuwendungen für Investitionen Dritter		0	0	0	0	0	0	0	0	0
15 sonstige Auszahlungen aus Investitionstätigkeit		0	0	0	0	0	0	0	0	0
16 = Auszahlungen aus der Investitionstätigkeit		0	0	25.000	0	0	0	0	25.000	0
17 = Saldo aus der Investitionstätigkeit		0	0	-25.000	0	0	0	0	-25.000	0
290 Baumaßnahme Festplatz Rüdnitz										

Doppischer Produktplan 2025

Produktbereich	57	Wirtschaft und Tourismus		verantwortlich:	FBL Zentrale Dienste/Finanzen					
Produktgruppe	57.3	Allgemeine Einrichtungen und Unternehmen		Produktart:	extern					
Produkt	57.3.02	Gemeindliche Einrichtungen/Festplätze		Rechtsbindung:	freiwillige Selbstverwaltungsaufgaben					
<u>Teilfinanzhaushalt</u>		vorläufiges	Ansatzdes	AnsatzHaushaltsj	Verpflichtungser	PlanungHaushalt	PlanungHaushalt	PlanungHaushalt	Bisher	Gesamt
Investitionsmaßnahmen ober-/unterhalb der Wertgrenze	Ergebnisdes	Ergebnisdes	Vorjahres 2024	ahr 2025	mächtigung 2025	sjahr + 1 2026	sjahr + 2 2027	sjahr + 3 2028	bereitgestellt	Ein-/Auszahlung
	Vorvorjahres	2023							2025	en 2025
	EUR	EUR	EUR	EUR	EUR	EUR	EUR	EUR	EUR	EUR
1 Einzahlungen aus Investitionszuwendungen	0	0	0	0	0	0	0	0	0	0
2 Einzahlungen aus Beiträgen und ähnlichen Entgelten	0	0	0	0	0	0	0	0	0	0
3 Einzahlungen aus der Veräußerung von immateriellen Vermögensgegenständen	0	0	0	0	0	0	0	0	0	0
4 Einzahlungen aus der Veräußerung von Grundstücken,gr.st.gl.Rechten und Gebäuden	0	0	0	0	0	0	0	0	0	0
5 Einzahlungen aus der Veräußerung von übrigem Sachanlagevermögen	0	0	0	0	0	0	0	0	0	0
6 Einzahlungen aus der Veräußerung von Finanzanlagevermögen	0	0	0	0	0	0	0	0	0	0
7 sonstige Einzahlungen aus Investitionstätigkeit	0	0	0	0	0	0	0	0	0	0
8 = Einzahlungen aus der Investitionstätigkeit	0	0	0	0	0	0	0	0	0	0
9 Auszahlungen für Baumaßnahmen	0	0	0	0	0	0	0	0	23.500	0
57.3.02/0290.785200 Ausz. Tiefbaumaßnahmen	0	0	0	0	0	0	0	0	23.500	0
10 Auszahlungen für den Erwerb von immateriellen Vermögensgegenständen	0	0	0	0	0	0	0	0	0	0
11 Auszahlungen für den Erwerb von Grundstücken,gr.st.gl.Rechten und Gebäuden	0	0	0	0	0	0	0	0	0	0
12 Auszahlungen für den Erwerb von übrigem Sachanlagevermögen	0	0	0	0	0	0	0	0	0	0
13 Auszahlungen für den Erwerb von Finanzanlagevermögen	0	0	0	0	0	0	0	0	0	0
14 Auszahlungen von aktivierbaren Zuwendungen für Investitionen Dritter	0	0	0	0	0	0	0	0	0	0
15 sonstige Auszahlungen aus Investitionstätigkeit	0	0	0	0	0	0	0	0	0	0
16 = Auszahlungen aus der Investitionstätigkeit	0	0	0	0	0	0	0	0	23.500	0
17 = Saldo aus der Investitionstätigkeit	0	0	0	0	0	0	0	0	-23.500	0
801 Baumaßnahme Gemeindezentrum Rüdnitz										
1 Einzahlungen aus Investitionszuwendungen	0	0	0	0	0	0	0	0	0	0
2 Einzahlungen aus Beiträgen und ähnlichen Entgelten	0	0	0	0	0	0	0	0	0	0

Doppischer Produktplan 2025

Produktbereich	57	Wirtschaft und Tourismus	verantwortlich:	FBL Zentrale Dienste/Finanzen
Produktgruppe	57.3	Allgemeine Einrichtungen und Unternehmen	Produktart:	extern
Produkt	57.3.02	Gemeindliche Einrichtungen/Festplätze	Rechtsbindung:	freiwillige Selbstverwaltungsaufgaben

<u>Teilfinanzhaushalt</u>	vorläufiges Ergebnisdes Vorvorjahres 2023 EUR	Ansatzdes Vorjahres 2024 EUR	AnsatzHaushaltsj ahr 2025 EUR	Verpflichtungser mächtigung 2025 EUR	PlanungHaushalt sjahr + 1 2026 EUR	PlanungHaushalt sjahr + 2 2027 EUR	PlanungHaushalt sjahr + 3 2028 EUR	Bisher bereitgestellt 2025 EUR	Gesamt Ein-/Auszahlung en 2025 EUR
Investitionsmaßnahmen ober-/unterhalb der Wertgrenze									
3 Einzahlungen aus der Veräußerung von immateriellen Vermögensgegenständen	0	0	0	0	0	0	0	0	0
4 Einzahlungen aus der Veräußerung von Grundstücken,gr.st.gl.Rechten und Gebäuden	0	0	0	0	0	0	0	0	0
5 Einzahlungen aus der Veräußerung von übrigem Sachanlagevermögen	0	0	0	0	0	0	0	0	0
6 Einzahlungen aus der Veräußerung von Finanzanlagevermögen	0	0	0	0	0	0	0	0	0
7 sonstige Einzahlungen aus Investitionstätigkeit	0	0	0	0	0	0	0	0	0
8 = Einzahlungen aus der Investitionstätigkeit	0	0	0	0	0	0	0	0	0
9 Auszahlungen für Baumaßnahmen	0	0	0	0	0	0	0	1.000	0
57.3.02/0801.785300 Ausz.für sonst.Baumaßn.		0	0	0	0	0	0	1.000	0
10 Auszahlungen für den Erwerb von immateriellen Vermögensgegenständen	0	0	0	0	0	0	0	0	0
11 Auszahlungen für den Erwerb von Grundstücken,gr.st.gl.Rechten und Gebäuden	0	0	0	0	0	0	0	0	0
12 Auszahlungen für den Erwerb von übrigem Sachanlagevermögen	0	0	0	0	0	0	0	0	0
13 Auszahlungen für den Erwerb von Finanzanlagevermögen	0	0	0	0	0	0	0	0	0
14 Auszahlungen von aktivierbaren Zuwendungen für Investitionen Dritter	0	0	0	0	0	0	0	0	0
15 sonstige Auszahlungen aus Investitionstätigkeit	0	0	0	0	0	0	0	0	0
16 = Auszahlungen aus der Investitionstätigkeit	0	0	0	0	0	0	0	1.000	0
17 = Saldo aus der Investitionstätigkeit	0	0	0	0	0	0	0	-1.000	0
840 BGA oberhalb der Wertgrenze									
1 Einzahlungen aus Investitionszuwendungen	0	0	0	0	0	0	0	0	0
2 Einzahlungen aus Beiträgen und ähnlichen Entgelten	0	0	0	0	0	0	0	0	0
3 Einzahlungen aus der Veräußerung von immateriellen Vermögensgegenständen	0	0	0	0	0	0	0	0	0

Doppischer Produktplan 2025

Produktbereich	57	Wirtschaft und Tourismus	verantwortlich:	FBL Zentrale Dienste/Finanzen
Produktgruppe	57.3	Allgemeine Einrichtungen und Unternehmen	Produktart:	extern
Produkt	57.3.02	Gemeindliche Einrichtungen/Festplätze	Rechtsbindung:	freiwillige Selbstverwaltungsaufgaben

<u>Teilfinanzhaushalt</u>	vorläufiges Ergebnisdes Vorvorjahres 2023 EUR	Ansatzdes Vorjahres 2024 EUR	AnsatzHaushaltsj ahr 2025 EUR	Verpflichtungser mächtigung 2025 EUR	PlanungHaushalt sjahr + 1 2026 EUR	PlanungHaushalt sjahr + 2 2027 EUR	PlanungHaushalt sjahr + 3 2028 EUR	Bisher bereitgestellt 2025 EUR	Gesamt Ein-/Auszahlung en 2025 EUR
Investitionsmaßnahmen ober-/unterhalb der Wertgrenze									
4 Einzahlungen aus der Veräußerung von Grundstücken,gr.st.gl.Rechten und Gebäuden	0	0	0	0	0	0	0	0	0
5 Einzahlungen aus der Veräußerung von übrigem Sachanlagevermögen	0	0	0	0	0	0	0	0	0
6 Einzahlungen aus der Veräußerung von Finanzanlagevermögen	0	0	0	0	0	0	0	0	0
7 sonstige Einzahlungen aus Investitionstätigkeit	0	0	0	0	0	0	0	0	0
8 = Einzahlungen aus der Investitionstätigkeit	0	0	0	0	0	0	0	0	0
9 Auszahlungen für Baumaßnahmen	0	0	0	0	0	0	0	0	0
10 Auszahlungen für den Erwerb von immateriellen Vermögensgegenständen	0	0	0	0	0	0	0	0	0
11 Auszahlungen für den Erwerb von Grundstücken,gr.st.gl.Rechten und Gebäuden	0	0	0	0	0	0	0	0	0
12 Auszahlungen für den Erwerb von übrigem Sachanlagevermögen	0	0	0	0	0	0	0	8.000	2.246
57.3.02/0840.783100 Ausz. Erwerb bewegl. Vermögen	0	0	0	0	0	0	0	8.000	2.246
13 Auszahlungen für den Erwerb von Finanzanlagevermögen	0	0	0	0	0	0	0	0	0
14 Auszahlungen von aktivierbaren Zuwendungen für Investitionen Dritter	0	0	0	0	0	0	0	0	0
15 sonstige Auszahlungen aus Investitionstätigkeit	0	0	0	0	0	0	0	0	0
16 = Auszahlungen aus der Investitionstätigkeit	0	0	0	0	0	0	0	8.000	2.246
17 = Saldo aus der Investitionstätigkeit	0	0	0	0	0	0	0	-8.000	-2.246
850 Erwerb von Sachanlagevermögen									
1 Einzahlungen aus Investitionszuwendungen	0	0	0	0	0	0	0	0	0
2 Einzahlungen aus Beiträgen und ähnlichen Entgelten	0	0	0	0	0	0	0	0	0
3 Einzahlungen aus der Veräußerung von immateriellen Vermögensgegenständen	0	0	0	0	0	0	0	0	0
4 Einzahlungen aus der Veräußerung von Grundstücken,gr.st.gl.Rechten und Gebäuden	0	0	0	0	0	0	0	0	0

Doppischer Produktplan 2025

Produktbereich	57	Wirtschaft und Tourismus		verantwortlich:		FBL Zentrale Dienste/Finanzen				
Produktgruppe	57.3	Allgemeine Einrichtungen und Unternehmen		Produktart:		extern				
Produkt	57.3.02	Gemeindliche Einrichtungen/Festplätze		Rechtsbindung:		freiwillige Selbstverwaltungsaufgaben				
Teilfinanzhaushalt		vorläufiges Ergebnisdes Vorvorjahres 2023	Ansatzdes Vorjahres 2024	AnsatzHaushaltsjahr 2025	Verpflichtungsermächtigung 2025	PlanungHaushalt sjahr + 1 2026	PlanungHaushalt sjahr + 2 2027	PlanungHaushalt sjahr + 3 2028	Bisher bereitgestellt 2025	Gesamt Ein-/Auszahlungen 2025
		EUR	EUR	EUR	EUR	EUR	EUR	EUR	EUR	EUR
5 Einzahlungen aus der Veräußerung von übrigem Sachanlagevermögen	0	0	0	0	0	0	0	0	0	0
6 Einzahlungen aus der Veräußerung von Finanzanlagevermögen	0	0	0	0	0	0	0	0	0	0
7 sonstige Einzahlungen aus Investitionstätigkeit	0	0	0	0	0	0	0	0	0	0
8 = Einzahlungen aus der Investitionstätigkeit	0	0	0	0	0	0	0	0	0	0
9 Auszahlungen für Baumaßnahmen	0	0	0	0	0	0	0	0	0	0
10 Auszahlungen für den Erwerb von immateriellen Vermögensgegenständen	0	0	0	0	0	0	0	0	0	0
11 Auszahlungen für den Erwerb von Grundstücken,gr.st.gl.Rechten und Gebäuden	0	0	0	0	0	0	0	0	0	0
12 Auszahlungen für den Erwerb von übrigem Sachanlagevermögen	0	0	0	0	0	0	0	0	20.700	0
57.3.02/0850.783100 Auszahlungen für den Erwerb von übrigem Sachanlagevermögen			0	0	0	0	0	0	20.700	0
13 Auszahlungen für den Erwerb von Finanzanlagevermögen	0	0	0	0	0	0	0	0	0	0
14 Auszahlungen von aktivierbaren Zuwendungen für Investitionen Dritter	0	0	0	0	0	0	0	0	0	0
15 sonstige Auszahlungen aus Investitionstätigkeit	0	0	0	0	0	0	0	0	0	0
16 = Auszahlungen aus der Investitionstätigkeit	0	0	0	0	0	0	0	0	20.700	0
17 = Saldo aus der Investitionstätigkeit	0	0	0	0	0	0	0	0	-20.700	0
880 Baumaßnahme Außenanlage GZ Rüdnitz (Beachvolleyballplatz)										
1 Einzahlungen aus Investitionszuwendungen	0	0	0	0	0	0	0	0	0	0
2 Einzahlungen aus Beiträgen und ähnlichen Entgelten	0	0	0	0	0	0	0	0	0	0
3 Einzahlungen aus der Veräußerung von immateriellen Vermögensgegenständen	0	0	0	0	0	0	0	0	0	0
4 Einzahlungen aus der Veräußerung von Grundstücken,gr.st.gl.Rechten und Gebäuden	0	0	0	0	0	0	0	0	0	0
5 Einzahlungen aus der Veräußerung von übrigem Sachanlagevermögen	0	0	0	0	0	0	0	0	0	0

Doppischer Produktplan 2025

Produktbereich	57	Wirtschaft und Tourismus		verantwortlich:	FBL Zentrale Dienste/Finanzen					
Produktgruppe	57.3	Allgemeine Einrichtungen und Unternehmen		Produktart:	extern					
Produkt	57.3.02	Gemeindliche Einrichtungen/Festplätze		Rechtsbindung:	freiwillige Selbstverwaltungsaufgaben					
<u>Teilfinanzhaushalt</u>		vorläufiges	Ansatzdes	AnsatzHaushaltsj	Verpflichtungser	PlanungHaushalt	PlanungHaushalt	PlanungHaushalt	Bisher	Gesamt
Investitionsmaßnahmen ober-/unterhalb der Wertgrenze		Ergebnisdes	Vorjahres 2024	ahr 2025	mächtigung 2025	sjahr + 1 2026	sjahr + 2 2027	sjahr + 3 2028	bereitgestellt	Ein-/Auszahlung
		Vorvorjahres							2025	en 2025
		2023								
		EUR	EUR	EUR	EUR	EUR	EUR	EUR	EUR	EUR
6 Einzahlungen aus der Veräußerung von Finanzanlagevermögen		0	0	0	0	0	0	0	0	0
7 sonstige Einzahlungen aus Investitionstätigkeit		0	0	0	0	0	0	0	0	0
8 = Einzahlungen aus der Investitionstätigkeit		0	0	0	0	0	0	0	0	0
9 Auszahlungen für Baumaßnahmen		0	0	0	0	0	0	0	7.000	19.028
57.3.02/0880.785300 Ausz.für sonst.Baumaßn.			0	0	0	0	0	0	7.000	19.028
10 Auszahlungen für den Erwerb von immateriellen Vermögensgegenständen		0	0	0	0	0	0	0	0	0
11 Auszahlungen für den Erwerb von Grundstücken,gr.st.gl.Rechten und Gebäuden		0	0	0	0	0	0	0	0	0
12 Auszahlungen für den Erwerb von übrigem Sachanlagevermögen		0	0	0	0	0	0	0	0	0
13 Auszahlungen für den Erwerb von Finanzanlagevermögen		0	0	0	0	0	0	0	0	0
14 Auszahlungen von aktivierbaren Zuwendungen für Investitionen Dritter		0	0	0	0	0	0	0	0	0
15 sonstige Auszahlungen aus Investitionstätigkeit		0	0	0	0	0	0	0	0	0
16 = Auszahlungen aus der Investitionstätigkeit		0	0	0	0	0	0	0	7.000	19.028
17 = Saldo aus der Investitionstätigkeit		0	0	0	0	0	0	0	-7.000	-19.028

Doppischer Produktplan 2025

Produktbereich	61	Allgemeine Finanzwirtschaft	verantwortlich: FBL Zentrale Dienste/Finanzen
Produktgruppe	61.1	Steuern, allgemeine Zuweisungen, allgemeine Umlagen	Produktart: extern und intern
Produkt	61.1.01	Steuern, allgemeine Zuweisungen, allgemeine Umlagen	Rechtsbindung: pflichtige Selbstverwaltungsaufgaben

Beschreibung

Anteil der Gewerbesteuerumlage, Gemeindeanteil an der Einkommensteuer, Gemeindeanteil an der Umsatzsteuer, Einnahme der Hundesteuer, Gewerbesteuer, Grundsteuer A und B, Amtsumlage, Amtshofumlage und Kreisumlage, allgemeine und investive Schlüsselzuweisungen, Schullastenausgleich, Familienlastenausgleich,

Auftrag

Kommunalverfassung des Landes Brandenburg, Brandenburgisches Finanzausgleichsgesetz, Abgabenordnung, KomHKV

Zielgruppe

Gemeinde, Amt Biesenthal-Barnim, Landkries Barnim, Grundstückseigentümer

Ziele

Einnahmebeschaffung zur allgemeinen Deckung der gemeindlichen Aufwendungen, zeitnahe Bearbeitung von Steuervorgängen, Deckung des Finanzbedarfs umlagefinanzierter Körperschaften,

Finanzen in €

	Einzahlungen	Auszahlungen	Liquiditätssaldo	Erträge	Aufwendungen	Ergebnis
Haushaltsvorjahr	2.962.500,00	2.040.800,00	921.700,00	2.923.900,00	2.065.800,00	858.100,00
Haushaltsjahr	3.191.300,00	2.033.400,00	1.157.900,00	3.115.600,00	2.058.300,00	1.057.300,00
Veränderung gegenüber dem Vorjahr	228.800,00	-7.400,00	236.200,00	191.700,00	-7.500,00	199.200,00

Doppischer Produktplan 2025

Produktbereich		61	Allgemeine Finanzwirtschaft		verantwortlich:			FBL Zentrale Dienste/Finanzen		
Produktgruppe		61.1	Steuern, allgemeine Zuweisungen, allgemeine Umlagen		Produktart:			extern und intern		
Produkt		61.1.01	Steuern, allgemeine Zuweisungen, allgemeine Umlagen		Rechtsbindung:			pflichtige Selbstverwaltungsaufgaben		
<u>Teilergebnishaushalt</u>				vorläufiges Ergebnis 2023	Ansatz 2024	Ansatz 2025	Planung 2026	Planung 2027	Planung 2028	
Ertrags- und Aufwandsarten				EUR	EUR	EUR	EUR	EUR	EUR	
1	Steuern und ähnliche Abgaben		1.910.046	1.681.500	1.623.200	1.697.500	1.772.500	1.847.500		
61.1.01.401100	Grundsteuer A			4.500	4.500	4.500	4.500	4.500		
61.1.01.401200	Grundsteuer B			180.000	180.000	180.000	180.000	180.000		
61.1.01.401300	Gewerbsteuer			400.000	300.000	350.000	400.000	450.000		
61.1.01.402100	Gemeindeanteil an der Einkommensteuer			920.000	950.000	970.000	990.000	1.010.000		
61.1.01.402200	Gemeindeanteil an der Umsatzsteuer			45.000	45.000	45.000	45.000	45.000		
61.1.01.403200	Hundesteuer			9.000	9.000	9.000	9.000	9.000		
61.1.01.403400	Zweitwohnungssteuer			9.000	9.000	9.000	9.000	9.000		
61.1.01.405100	Leistungen nach dem Familienleistungsausgleich			114.000	125.700	130.000	135.000	140.000		
2	Zuwendungen und allgemeine Umlagen		1.300.114	1.241.400	1.491.400	1.532.600	1.524.300	1.516.300		
61.1.01.411100	Schlüsselzuweisungen von Land			1.200.000	1.450.500	1.500.000	1.500.000	1.500.000		
61.1.01.413100	Allgemeine Zuweisungen Land			0	0	0	0	0		
61.1.01.416100	Erträge a.d.Auflösg.SoPo ö.Han			41.400	40.900	32.600	24.300	16.300		
61.1.01.416110	Erträge Auflösg.SoPo v.Land			0	0	0	0	0		
3	Sonstige Transfererträge		0	0	0	0	0	0		
4	Öffentlich-rechtliche Leistungsentgelte		0	0	0	0	0	0		
5	Privatrechtliche Leistungsentgelte		0	0	0	0	0	0		
6	Kostenerstattungen und Kostenumlagen		0	0	0	0	0	0		
61.1.01.448200	Kostenerstattung von Gemeinden			0	0	0	0	0		
7	Sonstige ordentliche Erträge		706	0	0	0	0	0		
61.1.01.459200	periodenfremde ord. Errtr.			0	0	0	0	0		
8	Aktivierete Eigenleistungen		0	0	0	0	0	0		
9	Bestandsveränderungen		0	0	0	0	0	0		
10	= Erträge aus laufender Verwaltungstätigkeit		3.210.867	2.922.900	3.114.600	3.230.100	3.296.800	3.363.800		
11	Personalaufwendungen		0	0	0	0	0	0		
12	Versorgungsaufwendungen		0	0	0	0	0	0		
13	Aufwendungen für Sach- und Dienstleistungen		0	0	0	0	0	0		
14	Abschreibungen		17.001	0	0	0	0	0		
61.1.01.573200	Einzelwertbericht. v. Ford			0	0	0	0	0		
15	Transferaufwendungen		1.970.841	2.065.400	2.057.900	2.075.800	2.123.700	2.204.600		
61.1.01.531800	Zusch. lfd. Zw an übr. Bereich			0	0	0	0	0		
61.1.01.531810	Auflösung RAP			25.000	24.900	22.100	20.700	20.500		
61.1.01.534100	Gewerbsteuerumlage			46.600	35.000	40.800	46.700	52.500		
61.1.01.537200	Allg. Umlage an Gemeinden/GV - Kreisumlage			1.167.800	1.239.600	1.239.600	1.239.600	1.239.600		

Doppischer Produktplan 2025

Produktbereich		61	Allgemeine Finanzwirtschaft		verantwortlich:		FBL Zentrale Dienste/Finanzen		
Produktgruppe		61.1	Steuern, allgemeine Zuweisungen, allgemeine Umlagen		Produktart:		extern und intern		
Produkt		61.1.01	Steuern, allgemeine Zuweisungen, allgemeine Umlagen		Rechtsbindung:		pflichtige Selbstverwaltungsaufgaben		
<u>Teilergebnishaushalt</u>				vorläufiges	Ansatz 2024	Ansatz 2025	Planung 2026	Planung 2027	Planung 2028
Ertrags- und Aufwandsarten				Ergebnis 2023					
				EUR	EUR	EUR	EUR	EUR	EUR
61.1.01.537400	Allg. Umlage an Gemeinden/GV - Amtsumlage				826.000	758.400	773.300	816.700	892.000
61.1.01.537410	Allg. Umlage an Gemeinden/GV - Amtshofumlage				0	0	0	0	0
16	Sonstige ordentliche Aufwendungen		0		0	0	0	0	0
61.1.01.545100	Erstattungen an Land				0	0	0	0	0
61.1.01.545200	Erst. v. Aufwend. an Gemeinden				0	0	0	0	0
61.1.01.549300	periodenfr. ord. Aufwendungen				0	0	0	0	0
17	= Aufwendungen aus laufender Verwaltungstätigkeit		1.987.842		2.065.400	2.057.900	2.075.800	2.123.700	2.204.600
18	= Ergebnis der laufenden Verwaltungstätigkeit (10.-17.)		1.223.025		857.500	1.056.700	1.154.300	1.173.100	1.159.200
19	Zinsen und sonstige Finanzerträge		505		1.000	1.000	1.000	1.000	1.000
61.1.01.469100	Sonstige Finanzerträge				1.000	1.000	1.000	1.000	1.000
20	Zinsen und sonstige Finanzaufwendungen		197		400	400	400	400	400
61.1.01.559200	Verzinsung von Steuernachzahlungen				400	400	400	400	400
21	= Finanzergebnis		308		600	600	600	600	600
22	= Ordentliches Ergebnis (18.+21.)		1.223.333		858.100	1.057.300	1.154.900	1.173.700	1.159.800
23	Außerordentliche Erträge		0		0	0	0	0	0
24	- Außerordentliche Aufwendungen		0		0	0	0	0	0
25	= Außerordentliches Ergebnis		0		0	0	0	0	0
26	= Ergebnis vor Berücksichtigung der internen Leistungsbeziehungen (22.+25.)		1.223.333		858.100	1.057.300	1.154.900	1.173.700	1.159.800
27	Erträge aus internen Leistungsbeziehungen		0		0	0	0	0	0
28	- Aufwendungen aus internen Leistungsbeziehungen		0		0	0	0	0	0
29	= Gesamtergebnis des Teilhaushalts		1.223.333		858.100	1.057.300	1.154.900	1.173.700	1.159.800
Nachrichtlich:									
30	Nicht zahlungswirksame Erträge		44.180		41.400	40.900	32.600	24.300	16.300
61.1.01.416100	Erträge a.d.Auflösg.SoPo ö.Han				41.400	40.900	32.600	24.300	16.300
61.1.01.416110	Erträge Auflösg.SoPo v.Land				0	0	0	0	0
31	Nicht zahlungswirksame Aufwendungen		17.001		0	0	0	0	0
61.1.01.573200	Einzelwertbericht. v. Ford				0	0	0	0	0

Doppischer Produktplan 2025

Produktbereich	61	Allgemeine Finanzwirtschaft	verantwortlich:	FBL Zentrale Dienste/Finanzen		
Produktgruppe	61.1	Steuern, allgemeine Zuweisungen, allgemeine Umlagen	Produktart:	extern und intern		
Produkt	61.1.01	Steuern, allgemeine Zuweisungen, allgemeine Umlagen	Rechtsbindung:	pflichtige Selbstverwaltungsaufgaben		

<u>Teilergebnishaushalt</u>		vorläufiges Ergebnis 2023	Ansatz 2024	Ansatz 2025	Planung 2026	Planung 2027	Planung 2028
Ertrags- und Aufwandsarten		EUR	EUR	EUR	EUR	EUR	EUR

Doppischer Produktplan 2025

Produktbereich	61	Allgemeine Finanzwirtschaft			verantwortlich:	FBL Zentrale Dienste/Finanzen			
Produktgruppe	61.1	Steuern, allgemeine Zuweisungen, allgemeine Umlagen			Produktart:	extern und intern			
Produkt	61.1.01	Steuern, allgemeine Zuweisungen, allgemeine Umlagen			Rechtsbindung:	pflichtige Selbstverwaltungsaufgaben			
<u>Teilfinanzhaushalt</u>			vorläufiges	Ansatz des	Ansatz	Verpf.erm. 2025	Planung	Planung	Planung
Ein- und Auszahlungsarten			Ergebnis des	Vorjahres 2024	Haushaltsjahr		Haushaltsjahr + 1	Haushaltsjahr + 2	Haushaltsjahr +
			Vorvorjahres		2025		2026	2027	3 2028
			2023						
			EUR	EUR	EUR	EUR	EUR	EUR	EUR
1	Einzahlungen aus Investitionszuwendungen		82.259	80.000	116.600	0	116.600	116.600	116.600
	61.1.01/0901.681100	Investitionszuweisungen vom Land		80.000	116.600	0	116.600	116.600	116.600
2	Einzahlungen aus Beiträgen und Entgelten		0	0	0	0	0	0	0
3	Einzahlungen aus der Veräußerung von immateriellen Vermögensgegenständen		0	0	0	0	0	0	0
4	Einzahlungen aus der Veräußerung von Grundstücken,gr.st.gl.Rechten und Gebäuden		0	0	0	0	0	0	0
5	Einzahlungen aus der Veräußerung von übrigem Sachanlagevermögen		0	0	0	0	0	0	0
6	Einzahlung aus der Veräußerung von Finanzanlagevermögen		0	0	0	0	0	0	0
7	sonstige Einzahlungen aus Investitionstätigkeit		0	0	0	0	0	0	0
8	= Summe der Einzahlungen aus Investitionstätigkeit		82.259	80.000	116.600	0	116.600	116.600	116.600
9	Auszahlungen für Baumaßnahmen		0	0	0	0	0	0	0
10	Auszahlungen von aktivierbaren Zuwendungen für Investitionen Dritter		0	0	0	0	0	0	0
	61.1.01/0700.781200	Zuw. f. Invest. Gemei		0	0	0	0	0	0
11	Auszahlungen für den Erwerb von immateriellen Vermögensgegenständen		0	0	0	0	0	0	0
12	Auszahlungen für den Erwerb von Grundstücken,gr.st.gl.Rechten und Gebäuden		0	0	0	0	0	0	0
13	Auszahlungen für den Erwerb von übrigen Sachanlagevermögen		0	0	0	0	0	0	0
14	Auszahlungen für den Erwerb von Finanzanlagevermögen		0	0	0	0	0	0	0
15	sonstige Auszahlungen aus Investitionstätigkeit		0	0	0	0	0	0	0
16	= Summe der Auszahlungen aus Investitionstätigkeit		0	0	0	0	0	0	0
17	= Saldo aus der Investitionstätigkeit		82.259	80.000	116.600	0	116.600	116.600	116.600

Doppischer Produktplan 2025

Produktbereich	61	Allgemeine Finanzwirtschaft				verantwortlich: FBL Zentrale Dienste/Finanzen				
Produktgruppe	61.1	Steuern, allgemeine Zuweisungen, allgemeine Umlagen				Produktart: extern und intern				
Produkt	61.1.01	Steuern, allgemeine Zuweisungen, allgemeine Umlagen				Rechtsbindung: pflichtige Selbstverwaltungsaufgaben				
<u>Teilfinanzhaushalt</u>		vorläufiges Ergebnisdes Vorvorjahres 2023	Ansatzdes Vorjahres 2024	AnsatzHaushaltsj ahr 2025	Verpflichtungser mächtigung 2025	PlanungHaushalt sjahr + 1 2026	PlanungHaushalt sjahr + 2 2027	PlanungHaushalt sjahr + 3 2028	Bisher bereitgestellt 2025	Gesamt Ein-/Auszahlung en 2025
Investitionsmaßnahmen ober-/unterhalb der Wertgrenze		EUR	EUR	EUR	EUR	EUR	EUR	EUR	EUR	EUR
700 investiver Zuschuss Amt										
1 Einzahlungen aus Investitionszuwendungen		0	0	0	0	0	0	0	0	0
2 Einzahlungen aus Beiträgen und ähnlichen Entgelten		0	0	0	0	0	0	0	0	0
3 Einzahlungen aus der Veräußerung von immateriellen Vermögensgegenständen		0	0	0	0	0	0	0	0	0
4 Einzahlungen aus der Veräußerung von Grundstücken,gr.st.gl.Rechten und Gebäuden		0	0	0	0	0	0	0	0	0
5 Einzahlungen aus der Veräußerung von übrigem Sachanlagevermögen		0	0	0	0	0	0	0	0	0
6 Einzahlungen aus der Veräußerung von Finanzanlagevermögen		0	0	0	0	0	0	0	0	0
7 sonstige Einzahlungen aus Investitionstätigkeit		0	0	0	0	0	0	0	0	0
8 = Einzahlungen aus der Investitionstätigkeit		0	0	0	0	0	0	0	0	0
9 Auszahlungen für Baumaßnahmen		0	0	0	0	0	0	0	0	0
10 Auszahlungen für den Erwerb von immateriellen Vermögensgegenständen		0	0	0	0	0	0	0	0	0
11 Auszahlungen für den Erwerb von Grundstücken,gr.st.gl.Rechten und Gebäuden		0	0	0	0	0	0	0	0	0
12 Auszahlungen für den Erwerb von übrigem Sachanlagevermögen		0	0	0	0	0	0	0	0	0
13 Auszahlungen für den Erwerb von Finanzanlagevermögen		0	0	0	0	0	0	0	0	0
14 Auszahlungen von aktivierbaren Zuwendungen für Investitionen Dritter		0	0	0	0	0	0	0	507.300	270.605
61.1.01/0700.781200 Zuw. f. Invest. Gemei			0	0	0	0	0	0	507.300	270.605
15 sonstige Auszahlungen aus Investitionstätigkeit		0	0	0	0	0	0	0	0	0
16 = Auszahlungen aus der Investitionstätigkeit		0	0	0	0	0	0	0	507.300	270.605
17 = Saldo aus der Investitionstätigkeit		0	0	0	0	0	0	0	-507.300	-270.605
901 Investive Schlüsselzuweisung										
1 Einzahlungen aus Investitionszuwendungen		82.259	80.000	116.600	0	116.600	116.600	116.600	1.558.300	500.841

Doppischer Produktplan 2025

Produktbereich	61	Allgemeine Finanzwirtschaft				verantwortlich:	FBL Zentrale Dienste/Finanzen				
Produktgruppe	61.1	Steuern, allgemeine Zuweisungen, allgemeine Umlagen				Produktart:	extern und intern				
Produkt	61.1.01	Steuern, allgemeine Zuweisungen, allgemeine Umlagen				Rechtsbindung:	pflichtige Selbstverwaltungsaufgaben				
<u>Teilfinanzhaushalt</u>		vorläufiges Ergebnisdes Vorvorjahres 2023 EUR	Ansatzdes Vorjahres 2024 EUR	AnsatzHaushaltsj ahr 2025 EUR	Verpflichtungser mächtigung 2025 EUR	PlanungHaushalt sjahr + 1 2026 EUR	PlanungHaushalt sjahr + 2 2027 EUR	PlanungHaushalt sjahr + 3 2028 EUR	Bisher bereitgestellt 2025 EUR	Gesamt Ein-/Auszahlung en 2025 EUR	
Investitionsmaßnahmen ober-/unterhalb der Wertgrenze	61.1.01/0901.681100		80.000	116.600	0	116.600	116.600	116.600	1.558.300	500.841	
	Investitionszuweisungen vom Land										
2	Einzahlungen aus Beiträgen und ähnlichen Entgelten	0	0	0	0	0	0	0	0	0	
3	Einzahlungen aus der Veräußerung von immateriellen Vermögensgegenständen	0	0	0	0	0	0	0	0	0	
4	Einzahlungen aus der Veräußerung von Grundstücken,gr.st.gl.Rechten und Gebäuden	0	0	0	0	0	0	0	0	0	
5	Einzahlungen aus der Veräußerung von übrigem Sachanlagevermögen	0	0	0	0	0	0	0	0	0	
6	Einzahlungen aus der Veräußerung von Finanzanlagevermögen	0	0	0	0	0	0	0	0	0	
7	sonstige Einzahlungen aus Investitionstätigkeit	0	0	0	0	0	0	0	0	0	
8 = Einzahlungen aus der Investitionstätigkeit		82.259	80.000	116.600	0	116.600	116.600	116.600	1.558.300	500.841	
9	Auszahlungen für Baumaßnahmen	0	0	0	0	0	0	0	0	0	
10	Auszahlungen für den Erwerb von immateriellen Vermögensgegenständen	0	0	0	0	0	0	0	0	0	
11	Auszahlungen für den Erwerb von Grundstücken,gr.st.gl.Rechten und Gebäuden	0	0	0	0	0	0	0	0	0	
12	Auszahlungen für den Erwerb von übrigem Sachanlagevermögen	0	0	0	0	0	0	0	0	0	
13	Auszahlungen für den Erwerb von Finanzanlagevermögen	0	0	0	0	0	0	0	0	0	
14	Auszahlungen von aktivierbaren Zuwendungen für Investitionen Dritter	0	0	0	0	0	0	0	0	0	
15	sonstige Auszahlungen aus Investitionstätigkeit	0	0	0	0	0	0	0	0	0	
16 = Auszahlungen aus der Investitionstätigkeit		0	0	0	0	0	0	0	0	0	
17 = Saldo aus der Investitionstätigkeit		82.259	80.000	116.600	0	116.600	116.600	116.600	1.558.300	500.841	

Doppischer Produktplan 2025

Produktbereich	61	Allgemeine Finanzwirtschaft	verantwortlich:	FBL Zentrale Dienste/Finanzen
Produktgruppe	61.2	sonstige allgemeine Finanzwirtschaft	Produktart:	extern und intern
Produkt	61.2.01	Sonstige allgemeine Finanzwirtschaft	Rechtsbindung:	pflichtige Selbstverwaltungsaufgaben

Beschreibung

Darlehensbewirtschaftung, Zinserträge aus der Anlage von Festgeld- oder Termingeldanlagen, weitere Finanzerträge: Bußgelder; Zwangsgelder; Säumniszuschläge; Studungs-, Verzugszinsen und Prozesszinsen; Verzinsung von Steuernachforderungen etc. weitere Finanzaufwendungen: Kapitalertragssteuer; Säumniszuschläge; Studungs- und Verzugszinsen; Verzinsung von zurückzahlenden Beträgen, Kontoführungsgebühren etc.

Auftrag

Brandenburgische Kommunalverfassung, Haushaltsplan, Darlehensverträge

Zielgruppe

Gemeindevertretung

Ziele

Sicherstellung einer geordneten Finanzwirtschaft, Finanzierung von Investitionen

Finanzen in €

	Einzahlungen	Auszahlungen	Liquiditätssaldo	Erträge	Aufwendungen	Ergebnis
Haushaltsvorjahr	6.800,00	333.000,00	-326.200,00	6.800,00	919.500,00	-912.700,00
Haushaltsjahr	6.800,00	257.000,00	-250.200,00	6.800,00	481.800,00	-475.000,00
Veränderung gegenüber dem Vorjahr	0,00	-76.000,00	76.000,00	0,00	-437.700,00	437.700,00

Doppischer Produktplan 2025

Produktbereich	61	Allgemeine Finanzwirtschaft	verantwortlich:	FBL Zentrale Dienste/Finanzen
Produktgruppe	61.2	sonstige allgemeine Finanzwirtschaft	Produktart:	extern und intern
Produkt	61.2.01	Sonstige allgemeine Finanzwirtschaft	Rechtsbindung:	pflichtige Selbstverwaltungsaufgaben

<u>Teilergebnishaushalt</u>		vorläufiges Ergebnis 2023	Ansatz 2024	Ansatz 2025	Planung 2026	Planung 2027	Planung 2028
Ertrags- und Aufwandsarten		EUR	EUR	EUR	EUR	EUR	EUR
1 Steuern und ähnliche Abgaben		0	0	0	0	0	0
2 Zuwendungen und allgemeine Umlagen		0	0	0	0	0	0
3 Sonstige Transfererträge		0	0	0	0	0	0
4 Öffentlich-rechtliche Leistungsentgelte		0	0	0	0	0	0
5 Privatrechtliche Leistungsentgelte		0	0	0	0	0	0
6 Kostenerstattungen und Kostenumlagen		0	0	0	0	0	0
7 Sonstige ordentliche Erträge		9.239	2.500	2.500	2.500	2.500	2.500
61.2.01.456200	Säumniszuschläge		2.500	2.500	2.500	2.500	2.500
61.2.01.459200	periodenfremde ord. Errtr.		0	0	0	0	0
8 Aktivierte Eigenleistungen		0	0	0	0	0	0
9 Bestandsveränderungen		0	0	0	0	0	0
10 = Erträge aus laufender Verwaltungstätigkeit		9.239	2.500	2.500	2.500	2.500	2.500
11 Personalaufwendungen		0	0	0	0	0	0
12 Versorgungsaufwendungen		0	0	0	0	0	0
13 Aufwendungen für Sach- und Dienstleistungen		0	0	0	0	0	0
14 Abschreibungen		4.907	0	0	0	0	0
61.2.01.573200	Einzelwertbericht. v. Ford		0	0	0	0	0
15 Transferaufwendungen		0	0	0	0	0	0
16 Sonstige ordentliche Aufwendungen		0	0	0	0	0	0
61.2.01.549300	periodenfr. ord. Aufwendungen		0	0	0	0	0
17 = Aufwendungen aus laufender Verwaltungstätigkeit		4.907	0	0	0	0	0
18 = Ergebnis der laufenden Verwaltungstätigkeit (10.-17.)		4.332	2.500	2.500	2.500	2.500	2.500
19 Zinsen und sonstige Finanzerträge		7.386	4.300	4.300	4.300	4.300	4.300
61.2.01.461700	Zinserträge von Kreditinstituten		4.300	4.300	4.300	4.300	4.300
61.2.01.469100	sonst. Finanzerträge		0	0	0	0	0
20 - Zinsen und sonstige Finanzaufwendungen		51.897	205.400	151.800	148.400	145.000	141.600
61.2.01.551700	Zinsaufwendungen an Kreditinstitute		205.400	151.800	148.400	145.000	141.600
61.2.01.559901	Verwarentgelte		0	0	0	0	0
21 = Finanzergebnis		-44.511	-201.100	-147.500	-144.100	-140.700	-137.300
22 = Ordentliches Ergebnis (18.+21.)		-40.179	-198.600	-145.000	-141.600	-138.200	-134.800

Doppischer Produktplan 2025

Produktbereich		61	Allgemeine Finanzwirtschaft		verantwortlich:		FBL Zentrale Dienste/Finanzen		
Produktgruppe		61.2	sonstige allgemeine Finanzwirtschaft		Produktart:		extern und intern		
Produkt		61.2.01	Sonstige allgemeine Finanzwirtschaft		Rechtsbindung:		pflichtige Selbstverwaltungsaufgaben		
<u>Teilergebnishaushalt</u>				vorläufiges Ergebnis 2023	Ansatz 2024	Ansatz 2025	Planung 2026	Planung 2027	Planung 2028
Ertrags- und Aufwandsarten				EUR	EUR	EUR	EUR	EUR	EUR
23	Außerordentliche Erträge			0	0	0	0	0	0
24	- Außerordentliche Aufwendungen			0	0	0	0	0	0
25	= Außerordentliches Ergebnis			0	0	0	0	0	0
26	= Ergebnis vor Berücksichtigung der internen Leistungsverhältnisse (22.+25.)			-40.179	-198.600	-145.000	-141.600	-138.200	-134.800
27	Erträge aus internen Leistungsverhältnissen			0	0	0	0	0	0
28	- Aufwendungen aus internen Leistungsverhältnissen			0	0	0	0	0	0
29	= Gesamtergebnis des Teilergebnishaushalts			-40.179	-198.600	-145.000	-141.600	-138.200	-134.800
Nachrichtlich:									
30	Nicht zahlungswirksame Erträge			0	0	0	0	0	0
31	Nicht zahlungswirksame Aufwendungen			4.907	0	0	0	0	0
61.2.01.573200	Einzelwertbericht. v. Ford				0	0	0	0	0

Doppischer Produktplan 2025

Produktbereich	61	Allgemeine Finanzwirtschaft				verantwortlich: FBL Zentrale Dienste/Finanzen				
Produktgruppe	61.2	sonstige allgemeine Finanzwirtschaft				Produktart: extern und intern				
Produkt	61.2.01	Sonstige allgemeine Finanzwirtschaft				Rechtsbindung: pflichtige Selbstverwaltungsaufgaben				
<u>Teilfinanzhaushalt</u>		vorläufiges Ergebnisdes Vorvorjahres 2023	Ansatzdes Vorjahres 2024	AnsatzHaushaltsj ahr 2025	Verpflichtungser mächtigung 2025	PlanungHaushalt sjahr + 1 2026	PlanungHaushalt sjahr + 2 2027	PlanungHaushalt sjahr + 3 2028	Bisher bereitgestellt 2025	Gesamt Ein-/Auszahlun gen 2025
		EUR	EUR	EUR	EUR	EUR	EUR	EUR	EUR	EUR
910 Erwerb von Geschäftsanteilen										
1 Einzahlungen aus Investitionszuwendungen		0	0	0	0	0	0	0	0	0
2 Einzahlungen aus Beiträgen und ähnlichen Entgelten		0	0	0	0	0	0	0	0	0
3 Einzahlungen aus der Veräußerung von immateriellen Vermögensgegenständen		0	0	0	0	0	0	0	0	0
4 Einzahlungen aus der Veräußerung von Grundstücken,gr.st.gl.Rechten und Gebäuden		0	0	0	0	0	0	0	0	0
5 Einzahlungen aus der Veräußerung von übrigem Sachanlagevermögen		0	0	0	0	0	0	0	0	0
6 Einzahlungen aus der Veräußerung von Finanzanlagevermögen		0	0	0	0	0	0	0	0	0
7 sonstige Einzahlungen aus Investitionstätigkeit		0	0	0	0	0	0	0	0	0
8 = Einzahlungen aus der Investitionstätigkeit		0	0	0	0	0	0	0	0	0
9 Auszahlungen für Baumaßnahmen		0	0	0	0	0	0	0	0	0
10 Auszahlungen für den Erwerb von immateriellen Vermögensgegenständen		0	0	0	0	0	0	0	0	0
11 Auszahlungen für den Erwerb von Grundstücken,gr.st.gl.Rechten und Gebäuden		0	0	0	0	0	0	0	0	0
12 Auszahlungen für den Erwerb von übrigem Sachanlagevermögen		0	0	0	0	0	0	0	0	0
13 Auszahlungen für den Erwerb von Finanzanlagevermögen		0	0	0	0	0	0	0	0	0
14 Auszahlungen von aktivierbaren Zuwendungen für Investitionen Dritter		0	0	0	0	0	0	0	0	0
15 sonstige Auszahlungen aus Investitionstätigkeit		0	0	0	0	0	0	0	0	200
61.2.01/0910.786400 Gew.v.Ausl. an sonst.ö.Bereich		0	0	0	0	0	0	0	0	200
16 = Auszahlungen aus der Investitionstätigkeit		0	0	0	0	0	0	0	0	200
17 = Saldo aus der Investitionstätigkeit		0	0	0	0	0	0	0	0	-200
950 Kredite										
1 Einzahlungen aus Investitionszuwendungen		0	0	0	0	0	0	0	0	0

Doppischer Produktplan 2025

Produktbereich		61	Allgemeine Finanzwirtschaft			verantwortlich:					FBL Zentrale Dienste/Finanzen	
Produktgruppe		61.2	sonstige allgemeine Finanzwirtschaft			Produktart:					extern und intern	
Produkt		61.2.01	Sonstige allgemeine Finanzwirtschaft			Rechtsbindung:					pflichtige Selbstverwaltungsaufgaben	
<u>Teilfinanzhaushalt</u>			vorläufiges	Ansatzdes	AnsatzHaushaltsj	Verpflichtungser	PlanungHaushalt	PlanungHaushalt	PlanungHaushalt	Bisher	Gesamt	
Investitionsmaßnahmen ober-/unterhalb der Wertgrenze		Ergebnisdes	Vorjahres	Vorjahres	ahr 2025	mächtigung 2025	sjahr + 1 2026	sjahr + 2 2027	sjahr + 3 2028	bereitgestellt	Ein-/Auszahlung	
		Vorvorjahres	2023	2024	2025	2025	2026	2027	2028	2025	en 2025	
		EUR	EUR	EUR	EUR	EUR	EUR	EUR	EUR	EUR	EUR	
2	Einzahlungen aus Beiträgen und ähnlichen Entgelten	0	0	0	0	0	0	0	0	0	0	
3	Einzahlungen aus der Veräußerung von immateriellen Vermögensgegenständen	0	0	0	0	0	0	0	0	0	0	
4	Einzahlungen aus der Veräußerung von Grundstücken,gr.st.gl.Rechten und Gebäuden	0	0	0	0	0	0	0	0	0	0	
5	Einzahlungen aus der Veräußerung von übrigem Sachanlagevermögen	0	0	0	0	0	0	0	0	0	0	
6	Einzahlungen aus der Veräußerung von Finanzanlagevermögen	0	0	0	0	0	0	0	0	0	0	
7	sonstige Einzahlungen aus Investitionstätigkeit	0	0	0	0	0	0	0	0	0	0	
8	= Einzahlungen aus der Investitionstätigkeit	0	0	0	0	0	0	0	0	0	0	
9	Auszahlungen für Baumaßnahmen	0	0	0	0	0	0	0	0	0	0	
10	Auszahlungen für den Erwerb von immateriellen Vermögensgegenständen	0	0	0	0	0	0	0	0	0	0	
11	Auszahlungen für den Erwerb von Grundstücken,gr.st.gl.Rechten und Gebäuden	0	0	0	0	0	0	0	0	0	0	
12	Auszahlungen für den Erwerb von übrigem Sachanlagevermögen	0	0	0	0	0	0	0	0	0	0	
13	Auszahlungen für den Erwerb von Finanzanlagevermögen	0	0	0	0	0	0	0	0	0	0	
14	Auszahlungen von aktivierbaren Zuwendungen für Investitionen Dritter	0	0	0	0	0	0	0	0	0	0	
15	sonstige Auszahlungen aus Investitionstätigkeit	0	0	0	0	0	0	0	0	0	0	
	61.2.01/0950.786300											
	Gewährg. v.											
	Ausleihg. a. Zweck											
16	= Auszahlungen aus der Investitionstätigkeit	0	0	0	0	0	0	0	0	0	0	
17	= Saldo aus der Investitionstätigkeit	0	0	0	0	0	0	0	0	0	0	



Verbindlichkeitenübersicht (in T€)
Gemeinde Rüdnitz
Haushaltsjahr 2025

Art der Verbindlichkeit	Stand zum	Stand zum	mit einer Restlaufzeit von			voraussichtlicher Stand zum 31.12. des Haushaltsjahres
	31.12. des	31.12. des	bis zu einem Jahr	einem bis zu fünf Jahren	mehr als fünf Jahren	
	Vorvorjahres	Vorjahres				
	1	2				6
Anleihen	0 €	0 €	0 €	0 €	0 €	0 €
Verbindlichkeiten aus Krediten für Investitionen und Investitionsfördermaßnahmen	4.975 €	4.873 €	105 €	578 €	4.190 €	4.768 €
Verbindlichkeiten aus der Aufnahme von Kassenkrediten	0 €	0 €	0 €	0 €	0 €	0 €
Verbindlichkeiten aus Rechtsgeschäften, die einer Kreditaufnahme wirtschaftlich gleichkommen	0 €	0 €	0 €	0 €	0 €	0 €
erhaltene Anzahlungen	0 €	0 €	0 €	0 €	0 €	0 €
Verbindlichkeiten aus Lieferungen und Leistungen	17 €	0 €	0 €	0 €	0 €	0 €
Verbindlichkeiten aus Transferleistungen	0 €	0 €	0 €	0 €	0 €	0 €
Verbindlichkeiten gegenüber Sondervermögen	0 €	0 €	0 €	0 €	0 €	0 €
Verbindlichkeiten gegenüber verbundenen Unternehmen	0 €	0 €	0 €	0 €	0 €	0 €
Verbindlichkeiten gegenüber Zweckverbänden	0 €	0 €	0 €	0 €	0 €	0 €
Verbindlichkeiten gegenüber sonstigen Beteiligungen	0 €	0 €	0 €	0 €	0 €	0 €
sonstige Verbindlichkeiten	2 €	0 €	0 €	0 €	0 €	0 €
Summe Verbindlichkeiten:	4.994 €	4.873 €	105 €	578 €	4.190 €	4.768 €



**Übersicht über Sonderposten und Erträge aus der Auflösung von Sonderposten
(in T€)
Gemeinde Rüdnitz
Haushaltsjahr 2025**

Sonderposten	Stand zum 31.12. des Vorjahres	Voraussicht- licher Stand zum 31.12. des Haushaltsjahres	Erträge aus der Auflösung von Sonderposten			
			Ansatz des Haushalts- jahres	Planung 2026	Planung 2027	Planung 2028
			1	2	3	4
Sonderposten aus Zuwendungen für Investitionen und Investitionsfördermaßnahmen	921	1.168	59	59	57	60
Sonderposten aus investiven Schlüsselzuweisungen	49	88	41	33	24	16
Sonderposten aus Beiträgen und Baukostenzuschüssen	282	254	31	31	31	31
Gesamtsumme:	1.774	1.510	131	123	112	107



**Übersicht über die aus Verpflichtungsermächtigungen voraussichtlich
fällig werdenden Auszahlungen (in T€)
Gemeinde Rüdnitz
Haushaltsjahr 2025**

Verpflichtungsermächtigungen	voraussichtlich fällige Auszahlungen				
	2026	2027	2028	2029	2030
	1	2	3	4	5
2025	0	0	0	0	0
2026	0	0	0	0	0
2027	0	0	0	0	0
2028	0	0	0	0	0
Gesamtsumme Verpflichtungsermächtigungen	0	0	0	0	0
Nachrichtlich: Im mittelfristigen Finanzplanungszeitraum vorgesehene Kreditaufnahmen für Investitionen (ohne Umschuldungskredite)	0	0	0	0	0



Rücklagen- und Rückstellungsübersicht (in T€)
Gemeinde Rüdnitz
Haushaltsjahr 2025

Rücklagenarten	Stand zum 31.12. des Vorvorjahres	Voraus-sichtlicher Stand zum 31.12. des Vorjahres	Zuführung im Haushalts-jahr	Inanspruch-nahme im Haushaltsjahr	Voraus-sichtlicher Stand zum 31.12. des Haushalts-jahres
	1	2	3	4	5
Rücklage aus Überschüssen des ordentlichen Ergebnisses	4.418	4.215	0	290	3.925
Rücklage aus Überschüssen des außerordentlichen Ergebnisses	16	16	0	0	16
Gesamtsumme Überschussrücklagen	4.434	4.231	0	290	3.941
Sonderrücklagen	280	280	0	0	280
davon aus noch nicht verwendeten investiven Schlüsselzuweisungen	280	280	0	0	280
davon aus der ehemaligen kameralen allgemeinen Rücklage	0	0	0	0	0
Gesamtsumme Sonderrücklagen	280	280	0	0	280

Rückstellungsarten	Stand zum 31.12. des Vorvorjahres	Voraus-sichtlicher Stand zum 31.12. des Vorjahres	Zuführung im HH-Jahr	Inanspruch-nahme im HH-Jahr	Auflösung im HH-Jahr	Voraus-sichtlicher Stand zum 31.12. des HH-Jahres
	1	2	3	4	5	6
Rückstellungen für Pensionen und ähnliche Verpflichtungen	0	0	0	0	0	0
davon Pensionsrückstellungen	0	0	0	0	0	0
davon Beihilferückstellungen	0	0	0	0	0	0
davon Altersteilzeitrückstellungen	0	0	0	0	0	0
Rückstellung für unterlassene Instandhaltung	145	0	0	0	0	0
Rückstellungen für die Rekultivierung und Nachsorge von Abfalldeponien	0	0	0	0	0	0
Rückstellungen für die Sanierung von Altlasten	0	0	0	0	0	0
sonstige Rückstellungen	38	4	4	4	0	4
davon Rückstellungen für ungewisse Verbindlichkeiten im Rahmen des Finanzausgleichs und von Steuerschuldverhältnissen	0	0	0	0	0	0
davon Rückstellungen für drohende Verpflichtungen	0	0	0	0	0	0
aus Bürgschaften	0	0	0	0	0	0
aus Gewährleistungen	0	0	0	0	0	0
aus anhängigen Gerichtsverfahren	0	0	0	0	0	0
Gesamtsumme Rückstellungen	183	4	4	4	0	4

