



**Produktorientierter Haushalt**

**Haushaltssatzung 2025**

**Gemeinde Sydower Fließ**



## **Haushaltssatzung**

### **Der Gemeinde Sydower Fließ für das Haushaltsjahr 2025**

Aufgrund des § 67 der Kommunalverfassung des Landes Brandenburg wird nach Beschluss der Gemeindevertretung der Gemeinde Sydower Fließ vom 05.12.2024 folgende Haushaltssatzung erlassen.

#### **§ 1**

Der Haushaltsplan für das Haushaltsjahr 2025 wird

1. im Ergebnishaushalt mit dem Gesamtbetrag der

ordentlichen Erträge auf	2.776.100 €
ordentlichen Aufwendungen	3.212.200 €
außerordentliche Erträge auf	0 €
außerordentliche Aufwendungen	0 €

2. im Finanzhaushalt mit dem Gesamtbetrag der

Einzahlungen auf	2.563.300 €
Auszahlungen auf	3.106.300 €

festgesetzt.

Von den Einzahlungen und Auszahlungen des Finanzhaushaltes entfallen auf:

Einzahlungen aus laufender Verwaltungstätigkeit auf	2.540.300 €
Auszahlungen aus laufender Verwaltungstätigkeit auf	2.904.700 €
Einzahlungen aus der Investitionstätigkeit auf	23.000 €
Auszahlungen aus der Investitionstätigkeit auf	201.600 €
Einzahlungen aus der Finanzierungstätigkeit auf	0 €
Auszahlungen aus der Finanzierungstätigkeit auf	0 €
Einzahlungen aus der Auflösung von Liquiditätsreserven	0 €
Auszahlungen an Liquiditätsreserven	0 €



## § 2

Kredite zur Finanzierung von Investitionen und Investitionsförderungsmaßnahmen werden nicht festgesetzt.

## § 3

Verpflichtungsermächtigungen für Investitionen künftiger Haushaltsjahre werden nicht festgesetzt.

## § 4

Die Steuersätze für die Realsteuern, die in einer gesonderten Hebesatzsatzung festgesetzt worden sind, betragen:

1. Grundsteuer
  - a.) Für land- und forstwirtschaftliche Betriebe (Grundsteuer A) 250 v.H
  - b.) Für die Grundstücke (Grundsteuer B) 290 v.H.
2. Gewerbesteuer 350 v.H.

## § 5

1. Die Wertgrenze, ab der außerordentliche Erträge und Aufwendungen als für die Gemeinde von wesentlicher Bedeutung angesehen werden, wird auf 10.000 € festgesetzt.
2. Die Wertgrenze für die insgesamt erforderlichen Auszahlungen, ab der Investitionen und Investitionsförderungsmaßnahmen im Finanzhaushalt einzeln darzustellen sind, wird auf 10.000 € festgesetzt.
3. Die Wertgrenze, ab der überplanmäßige und außerplanmäßige Aufwendungen und Auszahlungen der vorherigen Zustimmung der Gemeindevertretung Sydower Fließ bedürfen, wird auf 10.000 € festgesetzt.
4. Die Wertgrenzen, ab der eine Nachtragshaushaltssatzung zu erlassen ist, werden bei:
  - a) der Entstehung eines zusätzlichen Fehlbetrages auf 30.000 € und
  - b) bei bisher nicht veranschlagten oder zusätzlichen Einzelaufwendungen oder Einzelauszahlungen auf 50.000 €

festgesetzt.

Sydower Fließ, 09.12.2024

A. Nedlin  
Amtsdirektor



# Gemeinde Sydower Fließ



VORBERICHT ZUR HAUSHALTSPLANUNG  
GEMEINDE SYDOWER FLIEß

HAUSHALTSJAHR 2025



## Inhalt

Vorwort .....	2
Die Gemeinde Sydower Fließ im Überblick.....	2
Allgemeines .....	2
Die Gemeinde Sydower Fließ liegt nordöstlich der Stadt Bernau bei Berlin.....	2
Gemeindliche Einrichtungen .....	3
Soziales Leben .....	3
Einwohnerentwicklung der Gemeinde Sydower Fließ.....	4
Entwicklung der Jahresrechnungen im Ergebnishaushalt und Finanzhaushalt.....	5
Entwicklung der Jahresrechnungen im Ergebnishaushalt.....	5
Entwicklung der Jahresrechnungen im Finanzhaushalt.....	7
Entwicklung der wichtigsten Erträge und Aufwendungen .....	7
Erträge und Aufwendungen im Vergleich zu den Vorjahren nach Kontengruppen .....	8
Informationen zu den einzelnen Kontengruppen .....	9
Wesentliche Abweichungen des Ergebnishaushaltes des Haushaltsplanes 2025 zum Ergebnisplanes des Vorjahres.....	14
Entwicklung der Einzahlungen und Auszahlungen.....	15
Gegenüberstellung Ergebnis und Finanzhaushalt der laufenden Verwaltungstätigkeit.....	15
Entwicklung der Einzahlungen und Auszahlungen aus Investitions- und Finanzierungstätigkeit.....	16
Wesentliche Abweichungen der investiven Einzahlungen und Auszahlungen des Haushaltsplanes 2025 zum Plan des Vorjahres .....	18
Darstellung der Investitionen in den Jahren 2025 – 2028 .....	19
Einfluss der Investitionen auf zukünftige Haushalte .....	20
Entwicklung der Verschuldung.....	20
Liquidität der Gemeinde Sydower Fließ.....	20
Entwicklung und Risiko in der Gemeinde Sydower Fließ.....	21
Rückstellungen.....	21
Weiteres .....	22



## Vorwort

Die kommunale Haushalts- und Kassenverordnung des Landes Brandenburg erläutert in § 10 des Regelwerks die Notwendigkeit und Inhalt des Vorberichts zum Haushalt.

Der Vorbericht soll im Wesentlichen einen Überblick über den Stand und die Entwicklungen der Haushaltswirtschaft bieten und stellt damit eine bedeutende Informationsquelle für die politischen Gremien, die Öffentlichkeit sowie für die Aufsichtsbehörden zur Beurteilung der wirtschaftlichen Situation dar.

Der Vorbericht zeigt die wichtigsten Erträge und Aufwendungen sowie Einzahlungen und Auszahlungen. Die Schuldenentwicklung wird dokumentiert sowie ein Bild der Gesamtfinanzlage gezeichnet.

Weiterhin werden die wesentlichen Schwerpunkte der Haushaltsplanung dargestellt und näher erläutert sowie die Finanzplanung der kommenden drei Jahre und damit einhergehend die finanztechnischen Zielsetzungen dargelegt.

## Die Gemeinde Sydower Fließ im Überblick

### Allgemeines

Die Gemeinde Sydower Fließ liegt nordöstlich der Stadt Bernau bei Berlin.

Die beiden Ortsteile der Gemeinde sind Grüntal und Tempelfelde.

Tempelfelde wurde 1375 im Carolinischen Landbuch Karls IV. erstmals urkundlich erwähnt, bestand aber sicher bereits vorher als Ortschaft im Zuge der deutschen Ostsiedlung. 1925 fand man Spuren von Urnenbestattungen. Dies lässt darauf schließen, dass hier früher ein heidnischer Tempel stand, woher wohl auch der Ortsname kommt.

Der Ort Grüntal wurde ebenfalls 1375 erstmals urkundlich erwähnt. Sehenswert sind die Feldsteinkirche im Zentrum des Ortes und eine stark verfallene Kirche im Ortsteil Sydow. Vor der Kirche kann man eine 700-jährige Eiche bestaunen, welche unter Naturschutz steht. Unter ihrem "Dach" soll auch Napoleon Rast gemacht haben.

Die Gemeinde Sydower Fließ entstand am 27. September 1998 aus dem freiwilligen Zusammenschluss der bis dahin selbständigen Gemeinden Grüntal und Tempelfelde. Das Gebiet der Gemeinde erstreckt sich über eine Fläche von 3.231 ha. In den Ortsteilen lebten mit Stand 30.09.2024 1.014 Einwohner mit Hauptwohnsitz.

Auf den Gemarkungen Tempelfelde und dem benachbarten Willmersdorf wurde einer der größten Windparks Brandenburgs errichtet. Im Jahr 2013 wurden die bestehenden Windräder durch 11 neue Anlagen mit einer Nabenhöhe von 140 m ersetzt. Schon von weitem zeugen die riesigen Windräder von der ökologischen Energiegewinnung.



## Gemeindliche Einrichtungen

In der Gemeinde befinden sich mehrere gemeindliche Einrichtungen, wie zum Beispiel die verlässliche Halbtagsgrundschule in Grüntal, die Kindertagesstätte „Wichelhaus“ in Tempelfelde und das Gemeindezentrum.

In der Kindertagesstätte „Wichelhaus“ werden momentan 29 Kinder betreut, wovon der größte Teil der Kinder zur eigenen Gemeinde gehört.

Die Beschulung der Kinder im Grundschulalter wird vorrangig in der 1982 erbauten verlässlichen Halbtagsgrundschule in Grüntal vorgenommen, in der momentan 292 Kinder der eigenen und anderer Gemeinden unterrichtet werden. Die Betreuung nach der Schule erfolgt im Hort, welcher sich in unmittelbarer Nähe der Schule befindet.

Bis zum Ende des Jahres 2021 befand sich die Grundschule Grüntal in Trägerschaft der Gemeinde Sydower Fließ. Aufgrund der umfassenden Aufgaben im Zusammenhang mit der Betreibung der Schule schlossen sich die amtsangehörigen Gemeinden Melchow, Breydin, Rüdnitz und Sydower Fließ zusammen um einen Schulverband zu gründen. Die Gemeinden stimmen darin überein, dass sie sich gemeinsam der Zukunftsaufgabe „Bildung von Kindern und Jugendlichen“ stellen wollen.

Dies soll eine enge und verlässliche Zusammenarbeit und Kooperation im finanziellen sowie organisatorischen Bereich zwischen den Gemeinden und im Sinne der Grundschule Grüntal sicherstellen. Mit der Gründung eines Schulzweckverbandes wollen die Gemeinden Ihrer Verantwortung Rechnung tragen und mit Planungssicherheit für die kommenden Jahre einen festen Verbund eingehen. Der Schulverband Sydow konnte nach rund einjähriger Vorbereitungszeit zum 01.01.2022 gegründet werden.

Zielsetzung dieses Schulverbandes ist, für die Kinder auch weiterhin eine moderne und dem Fortschritt entsprechende Bildungseinrichtung vorzuhalten. Die langfristige Sicherung der Schule bzw. des Schulstandortes, den Erhalt eines hohen qualitativen Bildungsniveaus sowie die stetige Erfüllung des sozialen sowie didaktischen Lernauftrages sind primäre Zielstellungen dieses Zusammenschusses.

## Soziales Leben

In der Gemeinde engagieren sich sehr viele Menschen ehrenamtlich.

In Tempelfelde finden regelmäßig Dorf- und Vereinsfeste auf dem Sängerplatz im Wald statt. Weiterhin wird regelmäßig in Grüntal das Erntefest mit großem Ernteumzug gefeiert.

Die zwei Feuerwehrgerätehäuser befinden sich in Trägerschaft des Amtes Biesenthal-Barnim. In den Jahren 2014 – 2016 wurde in der Gemeinde Grüntal ein neues Gerätehaus errichtet.

Weiterhin verfügt die Gemeinde über einen kommunalen Wohnungsbestand, der durch die IMMOVERSA GmbH Templin verwaltet wird.

In der Gemeinde sind 83 Gewerbetreibende ansässig.

Mit der Auflösung des Amtshofes zum 31.12.2012 beschlossen die Gemeinden Breydin und Sydower Fließ die rückübertragenen Selbstverwaltungsaufgaben zur Aufrechterhaltung von Ordnung und Sauberkeit

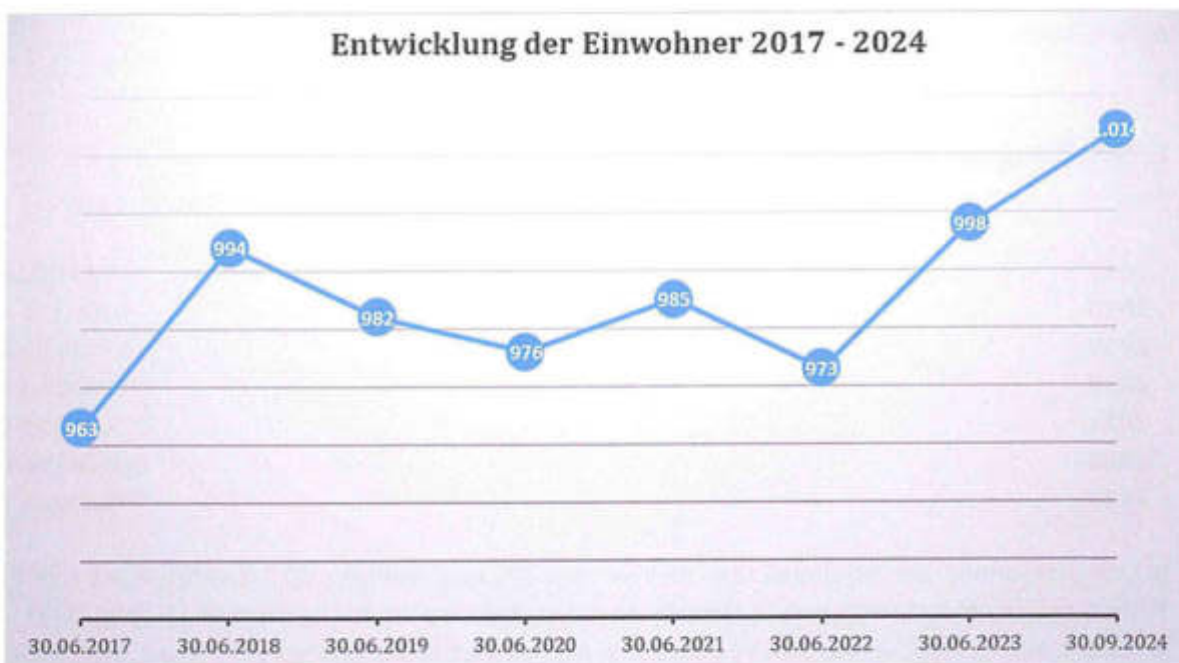


und Tätigkeiten zur Gefahrenabwehr in einer gemeinsamen Dienstleistungseinrichtung wahrzunehmen. Rückwirkend zum 01.01.2013 wurde der KommunalService BSF mit zwei Mitarbeitern gegründet.

## Einwohnerentwicklung der Gemeinde Sydower Fließ

Gemäß den Angaben des Einwohnermeldeamtes, des Amtes Biesenthal-Barnim, sind am 30.09.2024 1.014 Einwohner in der amtsangehörigen Gemeinde Sydower Fließ mit Hauptwohnsitz gemeldet:

Jahr	Anzahl Einwohner
30.06.2017	963
30.06.2018	994
30.06.2019	982
30.06.2020	976
30.06.2021	985
30.06.2022	973
30.06.2023	998
30.09.2024	1.014



In den betrachteten Jahren zeigt sich zum 30.09.2024 ein Höchststand von 1.014 Einwohnerinnen und Einwohnern.





## GEMEINDE SYDOWER FLIEß

B-Plan „Wohn- und Gewerbepark Am Postweg“	54
FNP-/Satzungsänderung (Grü-3-137/3 und Grü-2-241)	2
FNP-/Satzungsänderung (Grü-4-290)	1
FNP-/Satzungsänderung (Grü-5-43)	2-4
Änderung Außenbereichssatzung „Friedrich-Wilhelms-Hof“	k.A.

Mit dieser Darstellung wird deutlich, dass bei einer Annahme an Zuzug je Wohneinheit von 2,2 EW, ein Entwicklungspotenzial von rund 134 neuen Einwohnern vorliegt.

## Entwicklung der Jahresrechnungen im Ergebnishaushalt und Finanzhaushalt

Die finanzielle Leistungsfähigkeit orientiert sich am ordentlichen Ergebnis, welches im Ergebnishaushalt ausgewiesen wird.

Der Haushalt ist gemäß den Regelungen der Brandenburgischen Kommunalverfassung ausgeglichen, wenn der Gesamtbetrag der ordentlichen Erträge die Höhe des Gesamtbetrages der ordentlichen Aufwendungen erreicht oder übersteigt.

## Entwicklung der Jahresrechnungen im Ergebnishaushalt

JAHR	GESAMTÜBERSCHUSS/-FEHLBETRAG AUS DER ERGEBNISRECHNUNG
2017	7.201,45 €
2018	94.863,50 €
2019	123.481,35 €
2020	275.801,66 €
2021	223.392,49 €
2022	268.289,96 €
2023	798.844,14 €

In der Betrachtung der Ergebnisse der vorliegenden Jahresrechnungen wird deutlich, dass sich die Entwicklung in der Gemeinde positiv darstellt. Alle dargestellten Jahre konnten mit einem Überschuss im Ergebnishaushalt abschließen. Es wird ersichtlich, dass die Gemeinde Sydower Fließ in der Lage ist ihre laufenden Aufwendungen durch die laufenden Erträge zu decken. Die Aufgabenwahrnehmung beschränkte sich hierbei nicht nur auf den Bereich der pflichtigen Aufgaben, sondern es wurden auch umfangreiche freiwillige Leistungen in der Gemeinde erbracht.

Das Haushaltsjahr 2025 wurde mit einem Defizit von 421.100 € geplant. Dies liegt u. a. an den geringeren Schlüsselzuweisungen vom Land, welche die Gemeinde aufgrund der höheren Steuererträge aus dem Jahr 2023, erhalten wird. Zudem wird, aufgrund der erhöhten Umlagegrundlage, eine höhere Kreis- und Amtsumlage abgefordert. Jedoch kann das Defizit aus der Rücklage gedeckt werden.



## Erträge der Gemeinde Sydower Fließ

Die Gemeinde Sydower Fließ erhält im Jahr 2025 die sogenannte Schlüsselzuweisung Plus in Höhe von 34.674,00 €. Hierbei handelt es sich um eine zusätzliche Zahlung, welche an Gemeinden mit einer im Landesvergleich erheblich unterdurchschnittlichen Finanzkraft pro Einwohnerin/ Einwohner gezahlt wird.

Grundsätzlich ist festzuhalten, dass es Ziel der Gemeinde sein muss, ihre laufenden Aufwendungen durch ihre laufenden Erträge zu decken. Eine Einflussnahme hat die Gemeinde hier insbesondere bei den Steuererträgen. Hier muss es Zielstellung sein, dass sich die Gemeinde an den durchschnittlichen Hebesätzen des Landes orientiert. Dies insbesondere vor dem Hintergrund, dass bei der Berechnung der Schlüsselzuweisungen die Steuerkraft der Gemeinde auf die Durchschnittssätze nivelliert wird. Befinden sich die Hebesätze der Gemeinde unter dem Landesdurchschnitt, wird faktisch eine höhere Steuerkraft angenommen und davon ausgehend die Schlüsselzuweisung berechnet. Durch die niedrigeren Hebesätze büßt die Gemeinde aktiv Steuererträge ein.

In der Gemeinde Sydower Fließ lagen die Hebesätze bis 2024 bei:

Grundsteuer A	250 v.H.	Nivellierungshebesatz lt. Orientierungsdaten 2025	335 v.H.
Grundsteuer B	400 v.H.	Nivellierungshebesatz lt. Orientierungsdaten 2025	415 v.H.
Gewerbsteuer	350 v.H.	Nivellierungshebesatz lt. Orientierungsdaten 2025	335 v.H.

In der Festsetzung der Schlüsselzuweisung für das Jahr 2025 ist ersichtlich, dass die gemeindlichen Steuersätze der Gemeinde und die Landesdurchschnitte voneinander abweichen. Aufgrund der Nivellierung der Steuererträge wird bei der Grundsteuer A und B fiktiv von einem höheren Steuerertrag ausgegangen. Im Umkehrschluss wird jedoch auch bei gemeindlichen Hebesätzen über dem Landesdurchschnitt, in diesem Fall die Gewerbesteuer, durch das Land eine Nivellierung nach unten vorgenommen.

Grundsätzlich muss die Gemeinde Sydower Fließ mit ihren Erträgen, diese beruhen hierbei auch auf der Festsetzung der Hebesätze, ihren Verpflichtungen nachkommen. Zeichnet sich jedoch ab, dass die Gemeinde auch in der Finanzplanung ihren Haushaltsausgleich nicht erreicht, sind die Hebesätze zwingend dem Niveau des Landes anzupassen. Dies insbesondere vor dem Hintergrund, dass bei dauernder nicht gegebener Leistungsfähigkeit der Gemeinde ein Haushaltssicherungskonzept zu erstellen ist, in welchem Maßnahmen zur Haushaltskonsolidierung dargelegt werden müssen. Eine erste Maßnahme besteht hierbei immer in der Anpassung der Hebesätze sowie der Streichung von freiwilligen Leistungen.

Insbesondere im Rahmen der Grundsteuerreform musste sich die Gemeinde nunmehr mit den geltenden Hebesätzen auseinandersetzen um neue Festlegungen treffen zu können. Hierbei wurden folgende Hebesätze beschlossen, um eine aufkommensneutrale Ertragslage sicherstellen zu können:

Grundsteuer A	250 v.H.
Grundsteuer B	290 v.H.
Gewerbsteuer	350 v.H.



## Entwicklung der Jahresrechnungen im Finanzhaushalt

JAHR	SALDO AUS LFD. VERWALTUNGSTÄTIGKEIT	SALDO AUS INVESTITIONSTÄTIGKEIT
2017	82.310,18 €	24.067,31 €
2018	93.010,02 €	-12.477,21 €
2019	194.998,25 €	-43.345,38 €
2020	362.152,04 €	-335.307,59 €
2021	303.815,97 €	-416.471,36 €
2022	306.232,38 €	-110.848,70 €
2023	975.488,00 €	294.904,00 €

In der Betrachtung der Salden aus laufender Verwaltungstätigkeit der letzten Jahre ergibt sich ein positives Bild. Alle Jahre zeigen einen deutlichen Überschuss im Saldo aus laufender Verwaltungstätigkeit. Die Salden aus der Investitionstätigkeit weisen hierzu im Gegensatz zumeist immer ein Defizit auf. Dies war jedoch bereits im Rahmen der jeweiligen Haushaltsplanung entsprechend veranschlagt. Lediglich die Jahre 2017 und 2023 schlossen mit einem Überschuss ab. Deutlich wird, dass die Überschüsse aus der laufenden Verwaltungstätigkeit meistens den Saldo aus der Investitionstätigkeit decken. Allein im Jahr 2021 konnte dies nicht erreicht werden.

## Entwicklung der wichtigsten Erträge und Aufwendungen

Der Gesamtbetrag der ordentlichen Erträge und Aufwendungen sowie der außerordentlichen Erträge und Aufwendungen bedarf gem. § 65 (2) Nr. 1a BbgKVerf der Festsetzung in der Haushaltssatzung.

Im Ergebnishaushalt werden die wichtigsten Aufwands- und Ertragsarten differenziert in Staffelform dargestellt. Um einen schnellen Überblick über das zu erwartende Gesamtergebnis zu erhalten, werden entsprechende Salden ermittelt. Dabei erfolgt eine Unterteilung in das ordentliche Ergebnis (1. bis 22.) sowie das außerordentliche Ergebnis (23. bis 25.). Dem liegt die Überlegung zugrunde, dass Aufwendungen, die im Zusammenhang mit der gewöhnlichen Verwaltungstätigkeit anfallen, auch nur mit regelmäßig wiederkehrenden Erträgen gedeckt werden sollen.

Das Ergebnis aus ordentlichen Erträgen und ordentlichen Aufwendungen ist gemäß § 63 (4) BbgKVerf auszugleichen. Es ist ausgeglichen, wenn der Gesamtbetrag der ordentlichen Erträge die Höhe des Gesamtbetrages der ordentlichen Aufwendungen erreicht oder übersteigt. Der Haushaltsplan 2025 ist im Ergebnishaushalt nicht ausgeglichen. Die Folgejahre schließen wieder mit einem Gesamtüberschuss ab.

<b>Ordentliche Erträge:</b>	<b>2.776.100 €</b>
<b>Ordentliche Aufwendungen:</b>	<b>3.212.200 €</b>

Außerordentliche Erträge und Aufwendungen sind solche, die auf unvorhersehbaren, seltenen und ungewöhnlichen Vorgängen von wesentlicher finanzieller Bedeutung beruhen. Auch Erträge und Aufwendungen aus der Veräußerung von Grundstücken, grundstücksgleichen Rechten, Bauten und



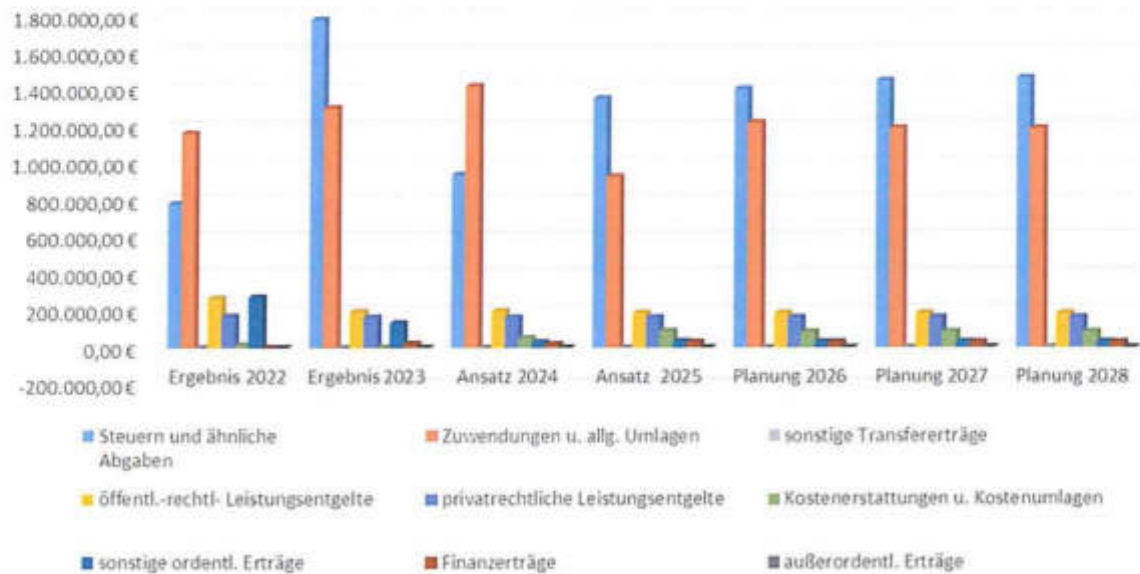
Finanzanlagevermögen sind als außerordentliche Erträge und Aufwendungen darzustellen (§ 4 (2) KomHKV). Mit der Haushaltsplanung 2025 ergibt sich kein außerordentliches Ergebnis.

## Erträge und Aufwendungen im Vergleich zu den Vorjahren nach Kontengruppen

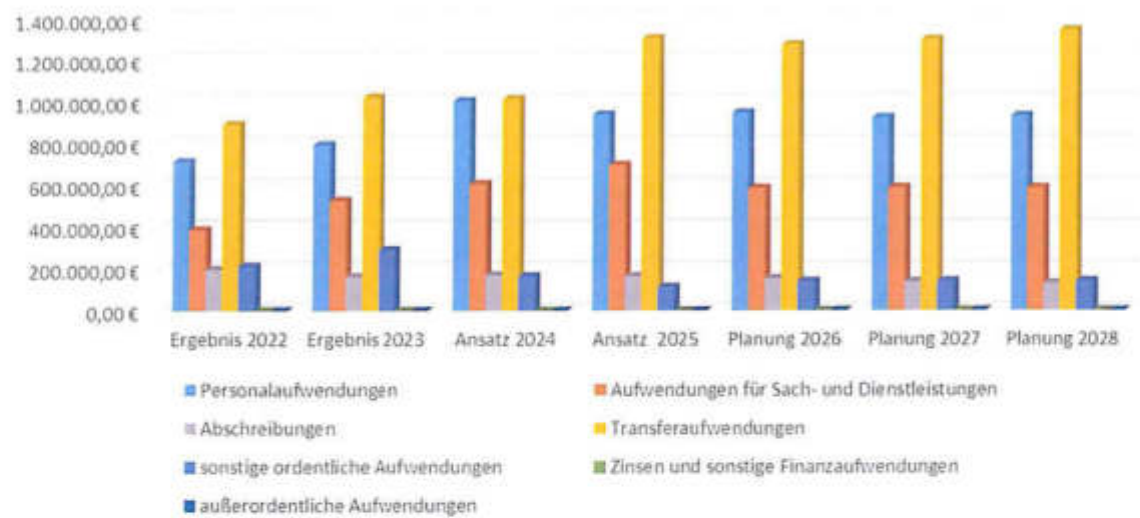
Ergebnis 2022	Ergebnis 2023	Ansatz 2024	Ansatz 2025	Planung 2026	Planung 2027	Planung 2028
780.916,91 €	1.779.751,91 €	937.900 €	1.350.400 €	1.402.600 €	1.446.600 €	1.460.600 €
1.162.294,86 €	1.299.605,35 €	1.417.400 €	926.900 €	1.218.500 €	1.187.100 €	1.185.600 €
0 €	0 €	0 €	0 €	0 €	0 €	0 €
267.533,47 €	193.673,48 €	197.400 €	186.600 €	185.900 €	183.700 €	182.500 €
170.412,90 €	163.931,76 €	163.700 €	163.000 €	163.000 €	163.000 €	163.000 €
11.810,11 €	666,29 €	50.000 €	88.000 €	83.000 €	83.000 €	83.000 €
273.462,09 €	133.304,59 €	27.400 €	33.700 €	29.100 €	28.800 €	28.600 €
-1.671,00 €	20.935,46 €	17.500 €	27.500 €	27.500 €	27.500 €	27.500 €
0,00 €	0,00 €	0 €	0 €	0 €	0 €	0 €
2.664.759,34 €	3.591.868,84 €	2.811.300 €	2.776.100 €	3.109.600 €	3.119.700 €	3.130.800 €
712.418,91 €	793.390,01 €	1.003.000 €	938.100 €	946.200 €	922.000 €	929.500 €
385.736,65 €	525.864,23 €	605.900 €	695.900 €	585.000 €	587.000 €	585.000 €
196.400,51 €	162.359,42 €	170.200 €	164.700 €	153.400 €	137.300 €	129.300 €
889.927,16 €	1.020.768,76 €	1.011.500 €	1.301.300 €	1.270.400 €	1.295.700 €	1.340.900 €
211.818,15 €	290.598,28 €	164.400 €	112.000 €	139.900 €	140.200 €	140.500 €
168,00 €	44,00 €	200 €	200 €	200 €	200 €	200 €
0,00 €	0,00 €	0 €	0 €	0 €	0 €	0 €
2.396.469,38 €	2.793.024,70 €	2.955.200 €	3.212.200 €	3.095.100 €	3.082.400 €	3.125.400 €
268.289,96 €	798.844,14 €	-143.900 €	-436.100 €	14.500 €	37.300 €	5.400 €



## Entwicklung der Erträge



## Entwicklung der Aufwendungen





## Informationen zu den einzelnen Kontengruppen

### **Steuern und ähnliche Abgaben**

In den Steuern und ähnlichen Abgaben sind die Grundsteuer A, Grundsteuer B, Gewerbesteuer, der Gemeindeanteil an der Einkommen- und der Umsatzsteuer, sowie die Hundesteuer und Leistungen nach dem Familienausgleich enthalten.

Über den Betrachtungszeitraum gesehen, weisen die Steuern und ähnliche Abgaben im Jahr 2023 den höchsten Wert aus. Der Anstieg ergibt sich vordergründig aus den Mehrerträgen der Gewerbesteuer.

Im Rahmen der Haushaltsplanung 2025, insbesondere aufgrund der Grundsteuerreform, wurden die Hebesätze der Gemeinde diskutiert und neu festgesetzt. Die Gemeinde verfolgt hierbei den Ansatz der Aufkommensneutralität. Im Bereich der Gewerbesteuern sind im Rahmen der Planung Mehrerträge zu verzeichnen. Diese resultieren jedoch einzig aus den vergangenen Entwicklungen, der Hebesatz wurde nicht verändert.

### **Zuwendungen und allgemeine Umlagen**

Im Bereich der Zuwendungen und allgemeinen Umlagen sind die allgemeinen Schlüsselzuweisungen inklusive der Schlüsselzuweisung plus, die Zuweisungen für laufende Zwecke von Gemeinden und Gemeindeverbände und die Auflösung von Sonderposten enthalten.

Hier ist gegenüber den Jahren 2023 und 2024 eine Reduzierung zu verzeichnen. So fiel die Schlüsselzuweisung in den Jahren 2023 und 2024 höher aus als im Planjahr 2025. Grund hierfür sind die deutlich positiven Gewerbesteuererträge im Jahr 2023, welche als Berechnungsgrundlage der Schlüsselzuweisungen 2025 herangezogen werden. Jedoch erhält die Gemeinde auch im Jahr 2025 die Schlüsselzuweisung Plus, welche in Höhe von 34.674,00 € gezahlt wird. Hierbei handelt es sich um eine zusätzliche Zahlung, welche an Gemeinden mit einer im Landesvergleich erheblich unterdurchschnittlichen Finanzkraft pro Einwohnerin/Einwohner ausgeglichen wird. Weiterhin ergeben sich bei den Zuweisungen des Landkreises im Bereich der Kindertageseinrichtungen geringere Erträge. Hierbei ist insbesondere auf die Personalkosten zu verweisen. Da diese in der Planung geringer ausfallen, ist auch der Planansatz der Erstattung des Personalbedarfs entsprechend geringer.

### **Öffentlich-rechtliche Leistungsentgelte**

Die Benutzungsgebühren und ähnlichen Entgelte und die Auflösung von Sonderposten aus Beiträgen, Baukosten- und Investitionszuschüssen der einzelnen Produktbereiche sind in dieser Position zusammengefasst.

In der Betrachtung ist erkennbar, dass ab dem Haushaltsjahr 2025 ein Rückgang zu verzeichnen ist. Hier sind insbesondere die Elternbeiträge für die Kindertagesbetreuung zu berücksichtigen. Mit der Einführung des Gute-Kita-Gesetzes sowie der Elternbeitragsentlastung ab dem 01.01.2023 sind bestimmte Einkommensgruppen ganz bzw. teilweise von den Elternbeiträgen befreit. Da diese Entlastung nunmehr gesetzlich festgelegt werden soll, zeigen sich die Entwicklungen entsprechend auch in den



Folgejahren. Weiterhin sind die Kitajahre 3-5 beitragsfrei. Die damit entstehenden Beitragsausfälle werden durch entsprechende Pauschalen des Landes kompensiert.

## **privatrechtliche Leistungsentgelte**

Die privatrechtlichen Leistungsentgelte ergeben sich insbesondere aus Mieten und Pachten von kommunalen Grundstücken. Aus den Kaltmietenerträgen der Immoversa GmbH für die gemeindlichen Wohnungen werden 35.000 € im Gemeindehaushalt vereinnahmt. Weiterhin werden hier die zahlungsunwirksamen Erträge im Rahmen der Wohnungsverwaltung, geplant.

## **Kostenerstattungen und Kostenumlagen**

Im Bereich der Kostenerstattungen und Kostenumlagen ist eine Erhöhung im Jahr 2025 und für die Folgejahre ein gleichbleibendes Niveau zu verzeichnen. Grund hierfür sind die Erstattungen von anderen Gemeinden für die Betreuung der Kinder in der gemeindeeigenen Kindertageseinrichtung „Wichelhaus“ sowie im Hort Grüntal.

## **Sonstige ordentliche Erträge**

Die sonstigen ordentlichen Erträge setzen sich aus den Konzessionsabgaben sowie aus den periodenfremden Erträgen zusammen. Ab dem Jahr 2023 ist hier ein deutlicher Rückgang der Erträge zu verzeichnen. Grund hierfür ist die Übertragung der Grundschule Grüntal an den Schulverband Sydow. Nunmehr erhält die Gemeinde keine Schulkosten mehr. Diese wurden bis 2023 im Folgejahr abgerechnet und als periodenfremde Erträge verbucht.

## **Finanzerträge**

Die Zinsen und sonstigen Finanzerträge unterliegen ebenfalls einigen Schwankungen. Hier haben insbesondere die Gewinnanteile an verbundenen Unternehmen Auswirkungen auf die Ertragslage.

## **Außerordentliche Erträge**

Als außerordentliche Erträge werden all diejenigen zusammengefasst, die nicht zur gewöhnlichen Geschäfts- bzw. Verwaltungstätigkeit zu zählen sind. Außerordentliche Erträge fallen unregelmäßig an. Sie unterliegen keiner konstanten Entwicklung. Für das Jahr 2025 fallen keine außerordentlichen Erträge an.



## **Gesamterträge**

Die Gesamterträge ergeben sich prioritär aus den Steuererträgen und ähnlichen Abgaben sowie den Zuwendungen und allgemeinen Umlagen. Für das Jahr 2025 ist ein Gesamtfehlbetrag geplant, was insbesondere den geringeren Schlüsselzuweisungen geschuldet ist. Für die Folgejahre wird ein positives Gesamtergebnis dargestellt.

## **Personalaufwendungen**

Die Personalaufwendungen sind in der Betrachtung der Jahre 2022 bis 2024 kontinuierlich gestiegen. Dies ergibt sich bei einer 100%-Planung zum einen aus den regelmäßigen Tarifierhöhungen und zum anderen aus den Personalzuwächsen der letzten Jahre. Ab dem Planjahr 2025 wird diese Entwicklung jedoch unterbrochen und auch für die Folgejahre im Trend zwar steigend aber nicht auf dem Niveau der Vorjahre bis 2024 fortgesetzt. Aufgrund der Erkenntnisse der letzten Jahre, zeigt sich immer wieder deutlich, dass durch nicht besetzte Stellen, Langzeiterkrankungen oder die Beschäftigung in Teilzeit Finanzmittel am Jahresende verfügbar bleiben. Diese Entwicklungen und Erkenntnisse wurden in der Haushaltsplanung 2025 und für die Folgejahre berücksichtigt.

## **Aufwendungen für Sach- und Dienstleistungen**

Generell beziehen sich die Aufwendungen für Sach- und Dienstleistungen auf die Kosten, für den Erwerb von materiellen Gütern und externen Dienstleistungen. Die Plangröße in diesem Bereich ist insbesondere von den Vorhaben abhängig, die in den Planjahren in den Einrichtungen der Gemeinde, wie Kita und Gemeindehäuser sowie im Bereich der Gemeindestraßen umgesetzt werden sollen. Im Haushaltsjahr 2025 plant die Gemeinde Sydower Fließ ihre 650 Jahrfeier, auch daraus resultierend erhöht sich der Planansatz.

## **Abschreibungen**

Die Abschreibungen stellen den Werteverzehr des kommunalen Vermögens dar. Auch hier ergeben sich immer einige Schwankungen. Das Abschreibungsvolumen ist primär von den Investitionen abhängig. Um den Werteverlust in der Gesamtheit der Bilanz so gering wie möglich zu halten, sind kontinuierliche Investitionen in Größe des Werteverzehrs notwendig. Damit bleiben die Bilanzsummen stabil und die Gemeinde kann ein konstantes Anlagevermögen aufweisen.

## **Transferaufwendungen**

Die Transferaufwendungen setzen sich aus Zuschüssen und Zuweisungen und aus der Gewerbesteuerumlage sowie der Kreis- und Amtsumlage zusammen. Hier ergaben sich in den letzten Jahren entsprechende Steigerungen. Trotz der Absenkung des Kreisumlagesatzes auf 42% muss die Gemeinde hier mehr Mittel aufwenden. Dies resultiert jedoch aus dem Umstand, dass aufgrund guter





Steuerkraft und damit steigender Umlagegrundlage monetär mehr Mittel abfließen. Gleiches trifft hierbei auch auf die Amtsumlage zu.

## **Sonstige ordentliche Aufwendungen**

Die sonstigen ordentlichen Aufwendungen enthalten die Kosten, die im Rahmen der gewöhnlichen Geschäftstätigkeit eines Unternehmens anfallen, jedoch nicht direkt in die Kategorie der Materialaufwendungen, Personalaufwendungen oder Abschreibungen fallen. Eine Reduzierung ist für das Jahr 2025 zu erkennen. Grund hierfür ist die Senkung der Erstattungen an den Zweckverband. Gemäß dem Beschluss N7/2024 der Verbandsversammlung des Schulverbandes Sydow vom 26.09.2024 wurden die Guthaben aus den Schulkostenabrechnungen nicht an die Gemeinden ausgezahlt, sondern als Vorausleistung einbehalten. In den Folgejahren erfolgt die Schulkostenerstattung wieder regulär.

## **Zinsen und sonstige Finanzaufwendungen**

Im Bereich der Zinsen und sonstigen Finanzaufwendungen sind die Ansätze ab dem Jahr 2024 gleichbleibend geplant. Hierbei handelt es sich um die Verzinsung von Steuererstattungen und Nachzahlungen.

## **Außerordentliche Aufwendungen**

Als außerordentliche Aufwendungen werden all diejenigen zusammengefasst, die nicht zur gewöhnlichen Geschäfts- bzw. Verwaltungstätigkeit zu zählen sind. Außerordentliche Aufwendungen fallen unregelmäßig an. Sie unterliegen keiner konstanten Entwicklung. Für das Haushaltsjahr 2025 liegen keine außerordentlichen Aufwendungen vor.

## **Gesamtaufwendungen**

Die Gesamtaufwendungen zeigen in der Betrachtung der dargestellten Jahre eine stetige Steigerung bis 2025. Dies ergibt sich insbesondere aus den Personalaufwendungen, Aufwendungen für Sach- und Dienstleistungen und den Transferaufwendungen. Durch die positive Entwicklung der Erträge können die Fehlbeträge entsprechend kompensiert werden. Lediglich in den Jahren 2024 und 2025 ergeben sich aufgrund höherer Gesamtaufwendungen abzüglich der Gesamterträge Defizite.



Wesentliche Abweichungen des Ergebnishaushaltes des Haushaltsplanes 2025 zum Ergebnisplanes des Vorjahres

Konto	Ansatz 2024	Ansatz 2025	Abweichungen		Begründung
			Absolut	in %	
Steuern und ähnliche Abgaben	937.900 €	1.350.400 €	412.500 €	44%	Anstieg der Gewerbesteuer und dem Gemeindeanteil an Steuern
Zuwendungen u. allg. Umlagen	1.417.400 €	926.900 €	-490.500 €	-35%	Reduzierung in 2025, aufgrund geringerer Schlüsselzuweisungen vom Land und geringeren Zuweisungen für lfd. Zwecke von Gemeinden/ GV
sonstige Transfererträge	0 €	0 €	0 €	0%	
öffentl.-rechtl. Leistungsentgelte	197.400 €	186.600 €	-10.800 €	-5%	Reduzierung der Elternbeiträge, da ab 01.08.24 Eltern von Kindern im Kindergartenalter beitragsfrei sind
privatrechtliche Leistungsentgelte	163.700 €	163.000 €	-700 €	0%	minimale Reduzierung im Konto Mieten und Pachten
Kostenerstattungen u. Kostenumlagen	50.000 €	88.000 €	38.000 €	76%	Erhöhung in 2025 primär durch die Erstattung von Gemeinden für die Betreuung der Kinder in den Kindertageseinrichtungen
sonstige ordentl. Erträge	27.400 €	33.700 €	6.300 €	23%	Steigerung in 2025 durch Erträge aus Auflösungen von sonstigen Sonderposten z. B. im Bereich Parkanlagen
Finanzerträge	17.500 €	27.500 €	10.000 €	57%	Steigerung in 2025 durch die Zinserträge von Kreditinstituten
außerordentl. Erträge	0 €	0 €	0 €	0%	
Gesamterträge	2.811.300 €	2.776.100 €	-35.200 €	-1%	siehe Begründung der Einzelkostenarten
Personalaufwendungen	1.003.000 €	938.100 €	-64.900 €	-6%	Reduzierung der Personalaufwendungen
Aufwendungen für Sach- und Dienstleistungen	605.900 €	695.900 €	90.000 €	15%	Steigerung in 2025 u. a. wegen der 650 Jahrfeier, Mehraufwendungen in der Unterhaltungsleistung
Abschreibungen	170.200 €	164.700 €	-5.500 €	-3%	Anpassung an die Investitionen
Transferaufwendungen	1.011.500 €	1.301.300 €	289.800 €	29%	Erhöhung der Kreisumlage, Amtsumlage, allg. Verbandsumlage Schulverband sowie Gewerbesteuerumlage
sonstige ordentliche Aufwendungen	164.400 €	112.000 €	-52.400 €	-32%	Senkung der Erstattungen von Aufwendungen an den Zweckverband (Beschluss N7/2024)
Zinsen und sonstige Finanzaufwendungen	200 €	200 €	0 €	0%	keine Änderung
außerordentliche Aufwendungen	0 €	0 €	0 €	0%	
Gesamtaufwendungen	2.955.200 €	3.212.200 €	257.000 €	9%	siehe Begründung der Einzelkostenarten



## Entwicklung der Einzahlungen und Auszahlungen

Die Pflicht zur Aufstellung eines Finanzhaushaltes bzw. einer Finanzrechnung ist insbesondere aus den Besonderheiten der öffentlichen Haushaltsplanung und Rechenschaftslegung hergeleitet. Der Finanzhaushalt ist als Planungskomponente zur Finanzrechnung rechtlich verbindlich vorgeschrieben. Durch die Darstellung aller tatsächlichen Zahlungsströme wird es möglich, aussagekräftige Informationen über die tatsächliche finanzielle Lage der Kommunen zu liefern. Alle Zahlungsströme werden im Finanzhaushalt abgebildet. Dies betrifft eine überwiegende Anzahl der im Ergebnishaushalt dargestellten Erträge und Aufwendungen. Abweichend davon weisen einige Positionen jedoch Unterschiede auf, die sich aus der nicht bestehenden Zahlungs- bzw. Ergebniswirksamkeit ergeben. Hier sind insbesondere die Abschreibungen bzw. Auflösung der Sonderposten als Beispiele zu benennen.

## Gegenüberstellung Ergebnis und Finanzhaushalt der laufenden Verwaltungstätigkeit Haushaltsplanung 2025

	ERGEBNISRECHNUNG	FINANZRECHNUNG
<b>Steuern und ähnliche Abgaben</b>	1.350.400 €	1.350.400 €
<b>Zuwendungen u. allg. Umlagen</b>	926.900 €	858.900 €
<b>Öffentl.-rechtl. Leistungsentgelte</b>	186.600 €	144.800 €
<b>Privatrechtliche Leistungsentgelte</b>	163.000 €	43.000 €
<b>Kostenerstattungen und -umlagen</b>	88.000 €	88.000 €
<b>Sonst. ordentl. Erträge/Einzahlungen</b>	33.700 €	27.700 €
<b>Finanzerträge/-einzahlungen</b>	27.500 €	27.500 €
<b>Außerordentl. Erträge/Einzahlungen</b>	0 €	0 €
<b>Gesamterträge / Gesamteinzahlungen</b>	<b>2.776.100 €</b>	<b>2.540.300 €</b>
<b>Personalaufwendungen/-auszahlungen</b>	938.100 €	938.100 €
<b>Aufwendungen/Auszahlungen für Sach- und Dienstleistungen</b>	695.900 €	568.900 €
<b>Abschreibungen</b>	164.700 €	0 €
<b>Transferaufwendungen/-auszahlungen</b>	1.301.300 €	1.285.500 €
<b>Sonstige ordentliche Aufwendungen / Auszahlungen</b>	112.000 €	0 €
<b>Zinsen und sonstige</b>	200 €	112.200 €
<b>Finanzaufwendungen/Auszahlungen</b>		
<b>Außerordentliche</b>	0 €	0 €
<b>Aufwendungen/Auszahlungen</b>		
<b>Gesamtaufwendungen/-auszahlungen</b>	<b>3.212.200 €</b>	<b>2.904.700 €</b>
<b>Saldo</b>	<b>-436.100 €</b>	<b>-364.400 €</b>

In der Gegenüberstellung der Ergebnisrechnung zur Finanzrechnung wird deutlich, dass auch nicht zahlungswirksame Vorgänge wie das Auflösen von Sonderposten und Abschreibungen in dem



Ergebnisplan dargestellt werden. Dagegen werden im Finanzplan nur die Ein- und Auszahlungen geplant. Die Differenz von 71.700 € ergibt sich hierbei aus den nicht zahlungswirksamen Buchungen. Sowohl nicht zahlungswirksame Sonderpostenaufösungen im Bereich der Erträge als auch die Abschreibungen im Bereich der Aufwendungen begründen diese Differenz. Diese Buchungen beeinflussen das buchhalterische Ergebnis, ohne dass dabei tatsächliche Geldflüsse stattfinden.

## Entwicklung der Einzahlungen und Auszahlungen aus Investitions- und Finanzierungstätigkeit

Konto	Ergebnis JR 2022	Ergebnis 2023	Ansatz 2024	Ansatz 2025	Planung 2026	Planung 2027	Planung 2028
<b>Einzahlungen aus Investitionszuwendungen</b>	59.773,74 €	409.960,88 €	657.100 €	23.000 €	43.400 €	43.400 €	43.400 €
Einzahlungen aus Beiträgen und Entgelten	900,00 €	648,42 €	0 €	0 €	0 €	0 €	0 €
Einzahl. Aus der Veräußerung von immat. Vermögensgegenständen	0,00 €	0,00 €	0 €	0 €	0 €	0 €	0 €
Einzahl. Aus der Veräußerung von Grundstücken und grundstücksgleichen Rechten und Gebäuden	0,00 €	0,00 €	0 €	0 €	0 €	0 €	0 €
Einzahl. Aus der Veräußerung von übrig. Sachanlagevermögen	0,00 €	0,00 €	0 €	0 €	0 €	0 €	0 €
Einzahlungen aus der Veräußerung von Finanzanlagevermögen	0,00 €	0,00 €	0 €	0 €	0 €	0 €	0 €
sonst. Einzahlungen aus Investitionstätigkeit	0,00 €	0,00 €	0 €	0 €	0 €	0 €	0 €
Einzahlungen aus der Aufnahme von Krediten für Investitionen	0,00 €	0,00 €	0 €	0 €	0 €	0 €	0 €
sonst. Einzahlungen aus der Finanzierungstätigkeit	0,00 €	0,00 €	0 €	0 €	0 €	0 €	0 €
<b>Gesamteinzahlungen aus Investitions- und Finanzierungstätigkeit</b>	<b>60.673,74 €</b>	<b>410.609,30 €</b>	<b>657.100 €</b>	<b>23.000 €</b>	<b>43.400 €</b>	<b>43.400 €</b>	<b>43.400 €</b>
<b>Auszahlungen f. Baumaßnahmen</b>	<b>3.071,44 €</b>	<b>7.553,94 €</b>	<b>203.500 €</b>	<b>76.000 €</b>	<b>0 €</b>	<b>0 €</b>	<b>0 €</b>
Auszahl. für aktivierb. Zuwendungen für Investitionen Dritter	145.319,00 €	87.041,08 €	59.000 €	65.900 €	1.700 €	1.700 €	1.700 €
Auszahl. für den Erwerb von immateriellen Vermögensgegenständen	476,00 €	476,00 €	1.500 €	1.500 €	1.500 €	1.500 €	1.500 €
Auszahl. für den Erwerb von Grundstücken, grundstücksgl. Rechten und Gebäuden	0,00 €	0,00 €	0 €	0 €	0 €	0 €	0 €
Auszahl. für den Erwerb von übrigem Sachanlagevermögen	22.656,00 €	20.633,80 €	34.700 €	58.200 €	18.500 €	18.500 €	18.500 €
Auszahl. für den Erwerb von Finanzanlagevermögen	0,00 €	0,00 €	0 €	0 €	0 €	0 €	0 €
sonstige Auszahlungen aus Investitionstätigkeit	0,00 €	0,00 €	0 €	0 €	0 €	0 €	0 €
Auszahl. für die Tilgung von Krediten für Investitionen	0,00 €	0,00 €	0 €	0 €	0 €	0 €	0 €
sonst. Auszahlungen aus Finanzierungstätigkeit	0,00 €	0,00 €	0 €	0 €	0 €	0 €	0 €
<b>Gesamtauszahlungen aus Investitions- und Finanzierungstätigkeit</b>	<b>171.522,44 €</b>	<b>115.704,82 €</b>	<b>298.700 €</b>	<b>201.600 €</b>	<b>21.700 €</b>	<b>21.700 €</b>	<b>21.700 €</b>



### Entwicklung der Investitionseinzahlungen inkl. Finanzierungstätigkeit



### Entwicklung der Investitionsauszahlungen inkl. Finanzierungstätigkeit





In den Darstellungen wird deutlich, dass im Jahr 2024 ein deutlicher Anstieg bei den Einzahlungen für Investitionszuwendungen vorliegt. Dies resultiert hauptsächlich aus der Planung/ Einzahlung der Restfördermittel aus der Baumaßnahme „Campus Grüntal – Nachhaltig in die Zukunft“. Durch ein Gerichtsverfahren wurde festgestellt, dass die Sanktionierung des Fördermittelgebers nicht berechtigt war. Ebenfalls stieg in 2024 die Auszahlung von Baumaßnahmen an, diese ergeben sich durch das Vorhaben Sängerplatz. Hier sollen bauliche Maßnahmen vorgenommen werden, die den Sängerplatz zu einem umfassend nutzbaren Festplatz machen. Die Maßnahme konnte in 2024 nicht abschließend umgesetzt werden. Die Mittel werden ermächtigt und die Maßnahme in 2025 abgeschlossen. Die Auszahlungen für aktivierbare Zuwendungen Dritter reduzieren sich seit dem Jahr 2023 und fortfolgend gegenüber 2022. Dies resultiert aus der Auszahlung von investiven Umlagen an den Schulverband. Die Baumaßnahmen am Schulgebäude sind nicht mehr so umfangreich wie in den Vorjahren. Im Jahr 2025 sind die Auszahlungen für den Erwerb von übrigen Sachanlagevermögen angestiegen. Hier werden mehr Mittel für die Anschaffung von Vermögensgegenständen eingestellt.

### Wesentliche Abweichungen der investiven Einzahlungen und Auszahlungen des Haushaltsplanes 2025 zum Plan des Vorjahres

Konto	Ansatz 2024	Ansatz 2025	Abweichung		Begründung
			Absolut	in %	
Einzahlungen aus Investitionszuwendungen	657.100,00 €	23.000,00 €	-634.100,00 €	-96,50%	In 2024 wurde die Restforderung Fördermittel Campus-Grüntal LELF Widerspruch geplant
Gesamteinzahlungen aus Investitions- und Finanzierungstätigkeit	657.100,00 €	23.000,00 €	-634.100,00 €	-96,50%	siehe Begründung Einzelpositionen
Auszahlungen f. Baumaßnahmen	203.500,00 €	76.000,00 €	-127.500,00 €	-62,65%	Mittel für die Baumaßnahme Sängerplatz und Bau der Straßenbeleuchtung Lindenstraße in 2024; für 2025 weniger Baumaßnahmen
Auszahl. für aktivierb. Zuwendungen für Investitionen Dritter	59.000,00 €	65.900,00 €	6.900,00 €	11,69%	invest. Verbandsumlage Schulverband immer in Abhängigkeit der geplanten Maßnahmen
Auszahl. für den Erwerb von immateriellen Vermögensgegenständen	1.500,00 €	1.500,00 €	0,00 €	0,00%	keine Veränderung
Auszahl. für den Erwerb von Grundstücken, grundstücksgl. Rechten und Gebäuden	0,00 €	0,00 €	0,00 €	0,00%	
Auszahl. für den Erwerb von übrigen Sachanlagevermögen	34.700,00 €	58.200,00 €	23.500,00 €	67,72%	Anschaffungen von Vermögensgegenständen fallen im Jahr 2025 höher aus
Gesamtauszahlungen aus Investitions- und Finanzierungstätigkeit	298.700,00 €	201.600,00 €	-97.100,00 €	-32,51%	siehe Begründung Einzelpositionen



Darstellung der Investitionen in den Jahren 2025 – 2028

Planungsstelle	Bezeichnung	2025	2026	2027	2028	Informationen
21.1.01/0210.781300	Zuw. f. Inv. an Zweckverbände	62.300 €	1.700 €	1.700 €	1.700 €	investive Umlage an den Schulverband zur Umsetzung der baulichen Maßnahmen
28.1.01/0281.783100	Ausz. Erwerb bewegl. Vermögen	7.000 €	0 €	0 €	0 €	Beschaffung von Zelten, Bierbankgarnituren etc.
36.5.01/0364.783200	Ausz. Erwerb GWG bewegl. Vermö	2.100 €	1.000 €	1.000 €	1.000 €	Kita Wichtelhaus: Anschaffung von Sitzgarnituren außen, einer Musikbox mit Mikrofon und ein Dreirad-Doppeltaxi
36.5.01/0365.783400	Ausz. Erwerb immat. Vermögen	1.500 €	1.500 €	1.500 €	1.500 €	Lizenzen Beobachtungs- und Entwicklungsdokumentation
36.5.01/0370.783100	Beschaffungen Hort	7.000 €	3.000 €	3.000 €	3.000 €	Hort: Anschaffung eines Gastro Geschirrspülers und einer Matschanlage
36.5.01/0370.783200	Ausz. Erwerb GWG bewegl. Vermö	1.600 €	1.500 €	1.500 €	1.500 €	Hort: Anschaffung einer Digitalkamera, eines Servierwagens und einer Musikbox mit Mikrofon
36.5.01/0373.785200	Ausz. Tiefbaumaßnahmen	45.000 €	0 €	0 €	0 €	Zufahrt Hortgelände
36.6.03/0535.785300	Auszahlungen für sonstige Baumaßn	8.000 €	0 €	0 €	0 €	Höhenplan/ Lageplan für einen möglichen Spielplatz in Grüntal
42.4.01/0450.781800	Zuschüsse für Investitionen an übrig	3.600 €	0 €	0 €	0 €	Zuschuss SV Melchow Grüntal
54.1.01/0520.783100	Ausz. Erwerb bewegl. Vermögen	6.500 €	4.000 €	4.000 €	4.000 €	Infrastrukturmobiliar
54.1.01/0520.783200	Ausz. Erwerb bewegl. Vermögen GWG	3.000 €	3.000 €	3.000 €	0 €	Infrastrukturmobiliar
54.1.01/0541.681100	Investitionszuw. Land	18.700 €	18.700 €	18.700 €	0 €	pauschaler Mehrbelastungsausgleich
55.1.01/0531.783100	Ausz. Hochbaumaßnahmen	23.000 €	0 €	0 €	0 €	Systemgeländer vor der Kita Grüntaler Straße
55.1.01/0531.783100	Ausz. Erwerb bewegl. Vermögen	30.000 €	5.000 €	5.000 €	5.000 €	Aufsitzrasenmäher + Anbauteil Straßenreinigung
55.1.01/0531.783200	Ausz. Erwerb bewegl. Vermögen GWG	1.000 €	1.000 €	1.000 €	1.000 €	Werkstattausrüstung
61.1.01/0901.681100	Investitionszuweisungen vom Land	4.300 €	24.700 €	24.700 €	24.700 €	investive Schlüsselzuweisung

Ergänzend zu den Investitionen ist auszuführen, dass sich durch die einzelnen Vorhaben entsprechende Abschreibungen bzw. Auflösungen von Sonderposten ergeben, die im Rahmen der Haushaltplanung 2025 Berücksichtigung fanden.

Die größte Investition des Jahres 2025 stellt hier die investive Verbandsumlage an den Schulverband dar. Der Schulverband plant u. a. eine Baumaßnahme für die Sanierung des Sockels, der Außentreppe sowie des Vordaches. Zwei weitere umfangreiche Maßnahmen betreffen den Ausbau der Außenanlage der Schule und die Planungsleistungen für die eventuelle Kapazitätserweiterung der Schule. Weiterhin ist für das Jahr 2025 der Erwerb von Lizenzen, von Möbeln, neuen Sportgeräten und für geringwertige Wirtschaftsgüter geplant. Die geleisteten investiven Umlagen an den Schulverband werden im weiteren Verlauf als Rechnungsabgrenzungsposten aufgelöst und stellen einen Aufwand dar.

Weiterhin plant die Gemeinde Sydower Fließ im Jahr 2025 folgende Maßnahme:

- Zufahrt zum Hortgelände
- Systemgeländer vor der Kindertageseinrichtung Grüntaler Straße
- Höhenplan/ Lageplan für einen möglichen Spielplatz
- Errichtung von Mitfahrbänken in den Orten Tempelfelde und Grüntal



Des Weiteren wurden Mittel für die Auszahlungen am Erwerb von Vermögensgegenstände im Haushaltjahr 2025 für die Gemeinde eingeplant.

## Einfluss der Investitionen auf zukünftige Haushalte

	ANSATZ 2025	FPL 2026	FPL 2027	FPL 2028
<b>Investitionen</b>	201.600€	21.700 €	21.700 €	21.700 €
<b>Abschreibungen</b>	164.700 €	153.400 €	137.300 €	129.300 €

Hierbei ist erkennbar, dass die Investitionen den Werteverzehr durch die Abschreibungen im Jahr 2025 übersteigen. Das Sachanlagevermögen wird hier somit weiter erhöht. In den Folgejahren ab 2026 sieht diese Entwicklung anders aus und der Werteverzehr ist höher als die Schaffung neuen Anlagevermögens. Damit wird sich, sofern die Entwicklungen wie geplant eintreten, eine Minderung des Vermögens ergeben.

## Entwicklung der Verschuldung

Derzeitig verfügt die Gemeinde Sydower Fließ über keinen Darlehensvertrag.

## Kassenkredite

Insgesamt ist laut Beschluss Nr. 23/2022 vom 08.12.2022 der Gemeindevertretung die Aufnahme von Kassenkrediten bis zu einer Maximalhöhe von 390.500 Euro möglich. Bei Aufstellung dieses Haushaltsplanes hatte die Gemeinde Sydower Fließ keinen Kassenkredit aufgenommen.

## Liquidität der Gemeinde Sydower Fließ

HH Jahr	2025	2026	2027	2028
Bestand am Anfang des Jahres	2.020.800 €	1.477.800 €	1.583.100 €	1.710.000 €
Übernommene Kreditermächtigungen (+)	0 €	0 €	0 €	0 €
Übernommene Mittelermächtigungen (-)		0 €	0 €	0 €
Veränderungen lt. HH-Plan inkl. Kreditaufnahme (+)	-543.000 €	105.300 €	126.900 €	96.200 €
Nicht abfließende Mittel Neueinstellung / deutliche Mehrerträge(+)	0 €	0 €	0 €	0 €
Nicht aufgenommene Kredite (-)	0 €	0 €	0 €	0 €
Vor. Bestand am Jahresende	1.477.800 €	1.583.100 €	1.710.000 €	1.806.200 €

Mit  
der





Haushaltsplanung 2025 wird ein Finanzmittelbestand am Anfang des Jahres von 2.020.800 € ausgewiesen.

Berücksichtigung bei der Ausweisung des Finanzmittelbestandes fand hierbei der tatsächliche Finanzmittelbestand der Gemeinde zum 01.01.2024 in Höhe von 1.957.900 € sowie der planerische Mittelzufluss von 294.300 € in 2024 sowie übertragene Ermächtigungen von 231.400 €.

Mit der Planung 2025 wird eine Reduzierung des Finanzmittelbestandes in Höhe von 543.000 € geplant. Insbesondere die geringeren Schlüsselzuweisungen des Jahres 2025 und die damit in Zusammenhang stehenden höheren Transferaufwendungen bedingen den höheren Mittelabfluss gegenüber dem Vorjahr bzw. den Finanzplanjahren.

Mit den für die Finanzplanjahre vorgenommenen Planungen ergeben sich ab 2026 wieder kontinuierliche Mittelzuflüsse. Zum Ende des Jahres 2028 wird derzeit ein Finanzmittelbestand von 1.806.200 € prognostiziert.

## Entwicklung und Risiko in der Gemeinde Sydower Fließ

Anhand der Jahresrechnung 2023 ist ersichtlich, dass die Entwicklung in der Gemeinde Sydower Fließ positiv verläuft. Die Rücklagen aus Überschüssen stiegen um 798.844,14 € im Jahr 2023 auf 1.944.433,83 € an. Unter Berücksichtigung des geplanten Fehlbetrages von 143.900 € im Jahr 2024, ergibt sich planerisch eine Rücklage von 1.800.533,83 €.

Das Jahr 2025 wird mit einem Defizit von 436.100 € geplant, welches mit der Rücklage ausgeglichen werden kann. Die weitere Entwicklung in den Folgeplanjahren zeigt ein positives Bild im Ergebnishaushalt, so dass die Gemeinde ihren freiwilligen sowie auch pflichtigen Aufgaben nachkommen kann. Jedoch muss es auch weiterhin prioritäres Ziel sein eine solide Rücklage für die Gemeinde zu schaffen.

## Rückstellungen

Rückstellungen sind Passivposten, mit denen zukünftige Ausgaben, die hinsichtlich des Fälligkeitstermins oder ihrer Höhe oder dem Grunde nach ungewiss sind, abgedeckt werden sollen. Sie sind nach vernünftiger Beurteilung in angemessener Höhe zu bilden, wenn mit einer Inanspruchnahme zu rechnen ist. Sie müssen aufgelöst werden, wenn und soweit der Grund für die Bildung entfallen ist.

Der Bestand insgesamt an Rückstellungen beträgt am 31.12.2023 108.896,76 €.

Im Rahmen des Jahresabschlusses 2024 werden die Rückstellungen für die Prüfung der Jahresabschlüsse 2022 und 2023 in Anspruch genommen bzw. aufgelöst und die Rückstellungen für die unterlassene Instandhaltung sowie für Urlaub und Überstunden aufgelöst und entsprechend den Daten für das Jahr 2024 neu gebildet.



Mit dem Haushalt 2025 werden 4.000 € für die Zuführung zur Rückstellung für die Prüfung des Jahresabschlusses 2025 eingeplant. Dem gegenüber wurde auch die Inanspruchnahme der Rückstellung in Höhe von 4.000 € für die Prüfung des Jahresabschlusses im Jahr 2024 berücksichtigt.

Weitere Rückstellungen wurden in der Planung 2025 nicht berücksichtigt.

## Weiteres

Kennzahlen zur Messung der Zielerreichung zu den Produkten sind noch nicht formuliert. (§ 6 Abs. 4 KomHKV).

Die Gemeinde Sydower Fließ hat keine Bürgschaften und sonstigen Haftungsverpflichtungen übernommen.

Die Auflösung der Sonderposten und die Abschreibungen auf bereits gebuchte Anlagen werden per Plan-AfA-Lauf aus dem Buchhaltungsprogramm ermittelt.

Die Abschreibung sowie Auflösung von Sonderposten der geplanten Investitionen werden berücksichtigt.

**Stellenplan (in Vollzeitereinheiten)**

**Haushaltsjahr 2025**

**Teil 1- 2. Tariflich Beschäftigte**

**Gemeinde Sydower Fließ**

Entgeltgruppe	Stellen im Haushaltsjahr	Stellen im Vorjahr	Zahl der tatsächlich besetzten Stellen am 30.06. des Vorjahres	Erläuterungen
EG 2	1,0	0,0	0,0	
EG S 4	1,02	1,0	0,51	
EG 5	2,0	2,0	1,51	
EG S 8a	15,0	15,0	9,26	
EG S 9	0,0	0,0	1,0	
EG S 13	1,0	1,0	0,0	
EG S 16	1,0	1,0	0,77	
EG S 17	1,0	1,0	1,0	
<b><u>Insgesamt</u></b>	<b>22,02</b>	<b>21,00</b>	<b>14,05</b>	

## Doppischer Produktplan 2025

	Ergebnis des Vorvorjahres 2023		Ansatz Vorjahr 2024		Ansatz HHJ 2025		Planung HHJ 2026		Planung HHJ 2027		Planung HHJ 2028	
	EUR	EUR	EUR	EUR	EUR	EUR	EUR	EUR	EUR	EUR	EUR	EUR
<b>Ergebnishaushalt und mittelfristige Ergebnisplanung Ertrags- und Aufwandsarten</b>												
1 Steuern und ähnliche Abgaben	1.779.752	1.779.752	937.900	937.900	1.350.400	1.350.400	1.402.600	1.402.600	1.446.600	1.446.600	1.460.600	1.460.600
2 Zuwendungen und allgemeine Umlagen	1.299.605	1.299.605	1.417.400	1.417.400	926.900	926.900	1.218.500	1.218.500	1.187.100	1.187.100	1.185.600	1.185.600
3 Sonstige Transfererträge	0	0	0	0	0	0	0	0	0	0	0	0
4 Öffentlich-rechtliche Leistungsentgelte	193.673	193.673	197.400	197.400	186.600	186.600	185.900	185.900	183.700	183.700	182.500	182.500
5 Privatrechtliche Leistungsentgelte	163.932	163.932	163.700	163.700	163.000	163.000	163.000	163.000	163.000	163.000	163.000	163.000
6 Kostenerstattungen und Kostenumlagen	666	666	50.000	50.000	88.000	88.000	83.000	83.000	83.000	83.000	83.000	83.000
7 Sonstige ordentliche Erträge	133.305	133.305	27.400	27.400	33.700	33.700	29.100	29.100	28.800	28.800	28.600	28.600
8 Aktivierte Eigenleistungen	0	0	0	0	0	0	0	0	0	0	0	0
9 Bestandsveränderungen	0	0	0	0	0	0	0	0	0	0	0	0
<b>10 = Erträge aus laufender Verwaltungstätigkeit</b>	<b>3.570.933</b>	<b>3.570.933</b>	<b>2.793.800</b>	<b>2.793.800</b>	<b>2.748.600</b>	<b>2.748.600</b>	<b>3.082.100</b>	<b>3.082.100</b>	<b>3.092.200</b>	<b>3.092.200</b>	<b>3.103.300</b>	<b>3.103.300</b>
11 Personalaufwendungen	793.390	793.390	1.003.000	1.003.000	938.100	938.100	946.200	946.200	922.000	922.000	929.500	929.500
12 Versorgungsaufwendungen	0	0	0	0	0	0	0	0	0	0	0	0
13 Aufwendungen für Sach- und Dienstleistungen	525.864	525.864	605.900	605.900	695.900	695.900	585.000	585.000	587.000	587.000	585.000	585.000
14 Abschreibungen	162.359	162.359	170.200	170.200	164.700	164.700	153.400	153.400	137.300	137.300	129.300	129.300
15 Transferaufwendungen	1.020.769	1.020.769	1.011.500	1.011.500	1.301.300	1.301.300	1.270.400	1.270.400	1.295.700	1.295.700	1.340.900	1.340.900
16 Sonstige ordentliche Aufwendungen	290.598	290.598	164.400	164.400	112.000	112.000	139.900	139.900	140.200	140.200	140.500	140.500
<b>17 = Aufwendungen aus laufender Verwaltungstätigkeit</b>	<b>2.792.981</b>	<b>2.792.981</b>	<b>2.955.000</b>	<b>2.955.000</b>	<b>3.212.000</b>	<b>3.212.000</b>	<b>3.094.900</b>	<b>3.094.900</b>	<b>3.082.200</b>	<b>3.082.200</b>	<b>3.125.200</b>	<b>3.125.200</b>
<b>18 = Ergebnis der laufenden Verwaltungstätigkeit (10.-17.)</b>	<b>777.953</b>	<b>777.953</b>	<b>-161.200</b>	<b>-161.200</b>	<b>-463.400</b>	<b>-463.400</b>	<b>-12.800</b>	<b>-12.800</b>	<b>10.000</b>	<b>10.000</b>	<b>-21.900</b>	<b>-21.900</b>
19 Zinsen und sonstige Finanzerträge	20.935	20.935	17.500	17.500	27.500	27.500	27.500	27.500	27.500	27.500	27.500	27.500
20 - Zinsen und sonstige Finanzaufwendungen	44	44	200	200	200	200	200	200	200	200	200	200
<b>21 = Finanzergebnis</b>	<b>20.891</b>	<b>20.891</b>	<b>17.300</b>	<b>17.300</b>	<b>27.300</b>	<b>27.300</b>	<b>27.300</b>	<b>27.300</b>	<b>27.300</b>	<b>27.300</b>	<b>27.300</b>	<b>27.300</b>
<b>22 = Ordentliches Ergebnis (18.+21.)</b>	<b>798.844</b>	<b>798.844</b>	<b>-143.900</b>	<b>-143.900</b>	<b>-436.100</b>	<b>-436.100</b>	<b>14.500</b>	<b>14.500</b>	<b>37.300</b>	<b>37.300</b>	<b>5.400</b>	<b>5.400</b>
23 Außerordentliche Erträge	0	0	0	0	0	0	0	0	0	0	0	0
24 - Außerordentliche Aufwendungen	0	0	0	0	0	0	0	0	0	0	0	0
<b>25 = Außerordentliches Jahresergebnis</b>	<b>0</b>	<b>0</b>	<b>0</b>	<b>0</b>	<b>0</b>	<b>0</b>	<b>0</b>	<b>0</b>	<b>0</b>	<b>0</b>	<b>0</b>	<b>0</b>
<b>26 = Gesamtüberschuss/Gesamtfehlbetrag (22.+25.)</b>	<b>798.844</b>	<b>798.844</b>	<b>-143.900</b>	<b>-143.900</b>	<b>-436.100</b>	<b>-436.100</b>	<b>14.500</b>	<b>14.500</b>	<b>37.300</b>	<b>37.300</b>	<b>5.400</b>	<b>5.400</b>

## Doppischer Produktplan 2025

	Ergebnis des Vorjahres 2023		Ansatz Vorjahr 2024		Ansatz HHJ 2025		Planung HHJ 2026		Planung HHJ 2027		Planung HHJ 2028	
	EUR	EUR	EUR	EUR	EUR	EUR	EUR	EUR	EUR	EUR	EUR	EUR
<b>Finanzaushalt und mittelfristige Finanzplanung</b>												
<b>Ein- und Auszahlungsarten</b>												
1 Steuern und ähnliche Abgaben	1.776.213	937.900	1.350.400	1.402.600	1.446.600	1.460.600						
2 Zuwendungen und allgemeine Umlagen	1.246.570	1.344.900	858.900	1.158.400	1.141.000	1.146.000						
3 Sonstige Transfereinzahlungen	0	0	0	0	0	0						
4 Öffentlich-rechtliche Leistungsentgelte	155.127	155.600	144.800	144.800	144.800	144.800						
5 Privatrechtliche Leistungsentgelte	53.999	44.500	43.000	43.000	43.000	43.000						
6 Kostenerstattungen und Kostenumlagen	90.102	50.000	88.000	83.000	83.000	83.000						
7 Sonstige Einzahlungen	31.695	27.400	27.700	27.700	27.700	27.700						
8 Zinsen und sonstige Finanzeinzahlungen	19.059	17.500	27.500	27.500	27.500	29.000						
<b>9 = Einzahlungen aus laufender Verwaltungstätigkeit</b>	<b>3.372.764</b>	<b>2.577.800</b>	<b>2.540.300</b>	<b>2.887.000</b>	<b>2.913.600</b>	<b>2.934.100</b>						
10 Personalauszahlungen	793.646	1.003.000	938.100	946.200	922.000	929.500						
11 Versorgungsauszahlungen	0	0	0	0	0	0						
12 Auszahlungen für Sach- und Dienstleistungen	428.288	479.700	568.900	461.000	463.000	461.000						
13 Transferauszahlungen	1.023.428	994.600	1.285.500	1.256.100	1.283.000	1.328.400						
14 Zinsen und sonstige Finanzauszahlungen	151.913	164.600	112.200	140.100	140.400	140.700						
<b>15 = Auszahlungen aus laufender Verwaltungstätigkeit</b>	<b>2.397.275</b>	<b>2.641.900</b>	<b>2.904.700</b>	<b>2.803.400</b>	<b>2.808.400</b>	<b>2.859.600</b>						
<b>16 Saldo aus laufender Verwaltungstätigkeit (9.-15.)</b>	<b>975.488</b>	<b>-64.100</b>	<b>-364.400</b>	<b>83.600</b>	<b>105.200</b>	<b>74.500</b>						
17 Einzahlungen aus Investitionszuwendungen	409.961	657.100	23.000	43.400	43.400	43.400						
18 Einzahlungen aus Beiträgen und Entgelten	648	0	0	0	0	0						
19 Einzahlungen aus der Veräußerung von Immateriellen Vermögensgegenständen	0	0	0	0	0	0						
20 Einzahlungen aus der Veräußerung von Grundstücken, gr.d. Rechten u. Gebäuden	0	0	0	0	0	0						
21 Einzahlungen aus der Veräußerung von übrigen Sachanlagevermögen	0	0	0	0	0	0						
22 Einzahlungen aus der Veräußerung von Finanzanlagevermögen	0	0	0	0	0	0						
23 sonstige Einzahlungen aus Investitionstätigkeit	0	0	0	0	0	0						
<b>24 = Einzahlungen aus Investitionstätigkeit</b>	<b>410.609</b>	<b>657.100</b>	<b>23.000</b>	<b>43.400</b>	<b>43.400</b>	<b>43.400</b>						
25 Auszahlungen für Baumaßnahmen	7.554	203.500	76.000	0	0	0						
26 Auszahlungen von aktivierbaren Zuwendungen für Investitionen Dritter	87.041	59.000	65.900	1.700	1.700	1.700						
27 Auszahlung für den Erwerb von immateriellen Vermögensgegenständen	476	1.500	1.500	1.500	1.500	1.500						
28 Auszahlungen für den Erwerb von Grundstücken, gr.d. Rechten und Gebäuden	0	0	0	0	0	0						
29 Auszahlungen für den Erwerb von übrigen Sachanlagevermögen	20.634	34.700	58.200	18.500	18.500	18.500						
30 Auszahlungen für den Erwerb von Finanzanlagevermögen	0	0	0	0	0	0						
31 sonstige Auszahlungen aus Investitionstätigkeit	0	0	0	0	0	0						

## Doppischer Produktplan 2025

Finanzhaushalt und mittelfristige Finanzplanung Ein- und Auszahlungsarten	Ergebnis des Vorvorjahres 2023	Ansatz Vorjahr 2024	Ansatz HHJ 2025	Planung HHJ 2026	Planung HHJ 2027	Planung HHJ 2028
	EUR	EUR	EUR	EUR	EUR	EUR
32 = Auszahlungen aus Investitionstätigkeit	115.705	298.700	201.600	21.700	21.700	21.700
33 = Saldo aus Investitionstätigkeit (24.-32.)	294.904	358.400	-178.600	21.700	21.700	21.700
34 = Finanzmittelüberschuss / Finanzmittelfehlbetrag (16.+33.)	1.270.393	294.300	-543.000	105.300	126.900	96.200
35 Einzahlungen aus der Aufnahme von Krediten für Investitionen	0	0	0	0	0	0
36 sonstige Einzahlungen aus Finanzierungstätigkeit (ohne Kassenkredit)	0	0	0	0	0	0
37 = Einzahlungen aus der Finanzierungstätigkeit	0	0	0	0	0	0
38 Auszahlungen für die Tilgung von Krediten für Investitionen	0	0	0	0	0	0
39 sonstige Auszahlungen aus der Finanzierungstätigkeit (ohne Kassenkredit)	0	0	0	0	0	0
40 = Auszahlungen aus der Finanzierungstätigkeit	0	0	0	0	0	0
41 = Saldo aus der Finanzierungstätigkeit (37.-40.)	0	0	0	0	0	0
42 Einzahlungen aus der Auflösung von Liquiditätsreserven	0	0	0	0	0	0
43 Auszahlungen an Liquiditätsreserven	0	0	0	0	0	0
44 = Saldo aus der Inanspruchnahme von Liquiditätsreserven (42.-43.)	0	0	0	0	0	0
45 = Veränderung des Bestandes an Zahlungsmitteln (34.+41.+44.)	1.270.393	294.300	-543.000	105.300	126.900	96.200
46 Voraussichtlicher Bestand an Zahlungsmitteln am Anfang des Haushaltsjahres	0	1.165.900	2.020.800	1.477.800	1.583.100	1.710.000
47 = Voraussichtlicher Bestand an Zahlungsmitteln am Ende des Haushaltsjahres	1.270.393	1.460.200	1.477.800	1.583.100	1.710.000	1.806.200

## Doppischer Produktplan 2025

Produktbereich	11	Innere Verwaltung	verantwortlich:	FB Zentrale Dienste/Finanzen			
Produktgruppe	11.1	Verwaltungssteuerung und Service	Produktart:	extern			
Produkt	11:1.01	Gemeindeorgane	Rechtsbindung:	pflichtige Selbstverwaltungsaufgaben mit freiwilligen Anteilen			
<b>Beschreibung</b>							
Gemeindevertretung der Gemeinde Sydower Fließ Verfügungsmittel des Bürgermeisters Aufwandsentschädigung der Mitglieder der Gemeindevertretung der Gemeinde Sydower Fließ							
<b>Auftrag</b>							
Kommunalverfassung Brandenburg, Hauptsatzung der Gemeinde Sydower Fließ etc.							
<b>Ziele</b>							
Beschlussfassung; politische Willensbildung und Kontrolle der Verwaltung							
<b>Finanzen in €</b>							
		<b>Einzahlungen</b>	<b>Auszahlungen</b>	<b>Liquiditätssaldo</b>	<b>Erträge</b>	<b>Aufwendungen</b>	<b>Ergebnis</b>
Haushaltsvorjahr		0,00	69.900,00	-69.900,00	0,00	68.100,00	-68.100,00
Haushaltsjahr		0,00	64.700,00	-64.700,00	1.000,00	67.400,00	-66.400,00
Veränderung gegenüber dem Vorjahr		0,00	-5.200,00	5.200,00	1.000,00	-700,00	1.700,00

## Doppischer Produktplan 2025

Produktbereich	Produktgruppe	Produkt	11 11.1 11.1.01	Innere Verwaltung Verwaltungssteuerung und Service Gemeindeorgane	verantwortlich: Produktart: Rechtsbindung:	FB Zentrale Dienste/Finanzen extern pflichtige Selbstverwaltungsaufgaben mit freiwilligen Anteilen	Ergebnis des Vorvorjahres 2023		Ansatz Vorjahr 2024		Ansatz HHJ 2025		Planung HHJ 2026		Planung HHJ 2027		Planung HHJ 2028			
							EUR	EUR	EUR	EUR	EUR	EUR	EUR	EUR	EUR	EUR	EUR	EUR		
<b>Teilergebnishaushalt</b>																				
<b>Ertrags- und Aufwandsarten</b>																				
1	Steuern und ähnliche Abgaben						0	0	0	0	0	0	0	0	0	0	0	0	0	
2	Zuwendungen und allgemeine Umlagen						784	0	0	0	1.000	200	0	0	0	0	0	0	0	
	11.1.01.416100	Erträge a.d.Auflösg.SoPo ö.Han						0	0	0	1.000	200	0	0	0	0	0	0	0	
3	Sonstige Transfererträge						0	0	0	0	0	0	0	0	0	0	0	0	0	
4	Öffentlich-rechtliche Leistungsentgelte						0	0	0	0	0	0	0	0	0	0	0	0	0	
5	Privatrechtliche Leistungsentgelte						0	0	0	0	0	0	0	0	0	0	0	0	0	
6	Kostenerstattungen und Kostenumlagen						0	0	0	0	0	0	0	0	0	0	0	0	0	
	11.1.01.448100	Kostenerst. v. Land						0	0	0	0	0	0	0	0	0	0	0	0	
	11.1.01.448800	Erstattung übr. Bereiche						0	0	0	0	0	0	0	0	0	0	0	0	
7	Sonstige ordentliche Erträge						116	0	0	0	0	0	0	0	0	0	0	0	0	
	11.1.01.459200	periodenfremde ord. Ertrr.						0	0	0	0	0	0	0	0	0	0	0	0	
8	Aktivierte Eigenleistungen						0	0	0	0	0	0	0	0	0	0	0	0	0	
9	Bestandsveränderungen						0	0	0	0	0	0	0	0	0	0	0	0	0	
10	Erträge aus laufender Verwaltungstätigkeit						899	0	0	0	1.000	200	0	0	0	0	0	0	0	
11	Personalaufwendungen						7.120	20.100	16.000	17.900	18.100	18.400	18.600	18.600	18.600	18.600	18.600	18.600	18.600	
	11.1.01.501210	Dienstaufwendungen für leistungsorientiertes Entgelt						16.000	14.400	14.400	14.600	14.800	14.800	14.800	14.800	14.800	14.800	14.800	14.800	
	11.1.01.502210	Beitr. Vers.kasse leist.Entgelt						700	600	600	600	600	600	600	600	600	600	600	600	
	11.1.01.503210	Beitr. SV f. Leistungsor.Entgelt						3.400	2.900	2.900	2.900	2.900	2.900	2.900	2.900	2.900	2.900	2.900	2.900	
12	Versorgungsaufwendungen						0	0	0	0	0	0	0	0	0	0	0	0	0	
13	Aufwendungen für Sach- und Dienstleistungen						8.991	11.000	11.000	12.900	13.600	13.600	13.600	13.600	13.600	13.600	13.600	13.600	13.600	
	11.1.01.526100	Besondere Aufwendungen für Bedienstete						2.000	2.000	2.000	2.000	2.000	2.000	2.000	2.000	2.000	2.000	2.000	2.000	
	Betriebsärztin							300	600	600	600	600	600	600	600	600	600	600	600	
	11.1.01.527100	Besondere Verwaltungs- und Betriebsaufwendungen						0	0	0	0	0	0	0	0	0	0	0	0	
	11.1.01.529100	Aufwendungen für sonstige Dienstleistungen						784	800	1.700	1.000	1.000	1.000	1.000	1.000	1.000	1.000	1.000	1.000	
	11.1.01.529110	Sonst.-Aufwendg./Unfallkasse						800	800	900	200	200	200	200	200	200	200	200	200	
	11.1.01.571100	Afa DV-Software						800	800	800	800	800	800	800	800	800	800	800	800	
	11.1.01.571104	Afa BGA						0	0	800	800	800	800	800	800	800	800	800	800	
15	Transferaufwendungen						900	1.400	1.400	1.000	1.000	1.000	1.000	1.000	1.000	1.000	1.000	1.000	1.000	
	11.1.01.531800	Zusch. lfd. Zw an übr. Bereich						0	0	0	0	0	0	0	0	0	0	0	0	
	11.1.01.531840	Auflösung RAP						1.400	1.400	1.000	1.000	1.000	1.000	1.000	1.000	1.000	1.000	1.000	1.000	
16	Sonstige ordentliche Aufwendungen						52.601	34.800	34.800	33.900	33.900	33.900	33.900	33.900	33.900	33.900	33.900	33.900	33.900	



## Doppischer Produktplan 2025

Produktbereich Produktgruppe Produkt	11 11.1 11.1.01	Innere Verwaltung Verwaltungssteuerung und Service Gemeindeorgane	verantwortlich: Produktart: Rechtsbindung:	FB Zentrale Dienste/Finanzen extern pflichtige Selbstverwaltungsaufgaben mit freiwilligen Anteilen	Ergebnis des Vorjahres 2023		Ansatz Vorjahr 2024		Ansatz HHJ 2025		Planung HHJ 2026		Planung HHJ 2027		Planung HHJ 2028	
					EUR	EUR	EUR	EUR	EUR	EUR	EUR	EUR	EUR	EUR		
<b>Teilergebnishaushalt</b>																
<b>Ertrags- und Aufwandsarten</b>																
11.1.01.542100		Aufwendungen für ehrenamtliche und sonstige Tätigkeit			21.400		20.000		20.000		20.000		20.000		20.000	
11.1.01.543100		Geschäftsaufwendungen			7.000		9.000		9.000		9.000		9.000		9.000	
<i>Veröffentlichung Ausschreibung</i>																
<i>Jahresabschluss</i>																
11.1.01.543101		Gerichts- u. Anwaltskosten			5.000		3.500		3.500		3.500		3.500		3.500	
11.1.01.543120		Telefongebühren Festnetz			0		0		0		0		0		0	
11.1.01.544100		Steuern, Versich., Schadensf.			1.000		1.000		1.000		1.000		1.000		1.000	
11.1.01.549100		Verfüugungsmittel			400		400		400		400		400		400	
11.1.01.549300		periodenfr. ord. Aufwendungen			0		0		0		0		0		0	
11.1.01.549410		Inanspr. v. Rückstellungen			-4.000		-4.000		-4.000		-4.000		-4.000		-4.000	
<i>Inanspruchnahme Rückstellung Prüfung JR 2024</i>																
11.1.01.549450		Zuführung zu Rückstellungen			4.000		4.000		4.000		4.000		4.000		4.000	
<i>Zuführung Rückstellung Prüfung JR 2025</i>																
17 = Aufwendungen aus laufender Verwaltungstätigkeit					70.396		67.400		67.400		67.600		67.600		67.800	
18 = Ergebnis der laufenden Verwaltungstätigkeit (10.-17.)					-69.496		-66.400		-66.400		-67.400		-67.600		-67.800	
19 Zinsen und sonstige Finanzerträge					0		0		0		0		0		0	
20 - Zinsen und sonstige Finanzaufwendungen					0		0		0		0		0		0	
21 = Finanzergebnis					0		0		0		0		0		0	
22 = Ordentliches Ergebnis (18.+21.)					-69.496		-66.400		-66.400		-67.400		-67.600		-67.800	
23 Außerordentliche Erträge					0		0		0		0		0		0	
24 - Außerordentliche Aufwendungen					0		0		0		0		0		0	
25 = Außerordentliches Ergebnis					0		0		0		0		0		0	
26 = Ergebnis vor Berücksichtigung der internen Leistungsbeziehungen (22.+25.)					-69.496		-66.400		-66.400		-67.400		-67.600		-67.800	
27 Erträge aus internen Leistungsbeziehungen					0		0		0		0		0		0	
28 - Aufwendungen aus internen Leistungsbeziehungen					0		0		0		0		0		0	
29 = Gesamtergebnis des Teilhaushalts					-69.496		-66.400		-66.400		-67.400		-67.600		-67.800	

**Doppischer Produktplan 2025**

Produktbereich Produktgruppe Produkt	11 11.1 11.1.01	Innere Verwaltung Verwaltungssteuerung und Service Gemeindeorgane	verantwortlich: Produktart: Rechtsbindung:	FB Zentrale Dienste/Finanzen extern pflichtige Selbstverwaltungsaufgaben mit freiwilligen Anteilen	Ergebnis des Vorjahres 2023		Ansatz Vorjahr 2024		Ansatz HHJ 2025		Planung HHJ 2026		Planung HHJ 2027		Planung HHJ 2028	
					EUR	EUR	EUR	EUR	EUR	EUR	EUR	EUR	EUR	EUR		
<b>Teilergebnishaushalt</b>																
<b>Ertrags- und Aufwandsarten</b>																
Nachrichtlich:																
30 Nicht zahlungswirksame Erträge						784	0	0	1.000	200	0	0	0	0	0	0
11.1.01.416100							0	0	1.000	200	0	0	0	0	0	0
31 Nicht zahlungswirksame Aufwendungen						784	2.200	2.700	2.000	1.700	1.700	1.700	1.700	1.700	1.700	1.700
11.1.01.531840							1.400	1.000	1.000	1.000	900	900	900	900	900	900
11.1.01.571100							800	900	900	200	0	0	0	0	0	0
11.1.01.571104							0	800	800	800	800	800	800	800	800	800

## Doppischer Produktplan 2025

Produktbereich Produktgruppe Produkt	11 11.1 11.1.01	Innere Verwaltung Verwaltungssteuerung und Service Gemeindeorgane	verantwortlich: Produktart: Rechtsbindung:	FB Zentrale Dienste/Finanzen extern pflichtige Selbstverwaltungsaufgaben mit freiwilligen Anteilen	Verp.f. erm. 2025		Planung		Planung		Planung	
					EUR		2026		2027		2028	
					Ansatz Haushaltsjahr 2025	EUR	Haushaltsjahr 2026	EUR	Haushaltsjahr 2027	EUR	Haushaltsjahr 2028	EUR
<b>Teilfinanzhaushalt</b>												
<b>Ein- und Auszahlungsarten</b>												
			Ergebnis des Vorjahres 2023	Ansatz des Vorjahres 2024	EUR	EUR	EUR	EUR	EUR	EUR	EUR	EUR
1		Einzahlungen aus Investitionszuwendungen	0	0	0	0	0	0	0	0	0	0
2		Einzahlungen aus Beiträgen und Entgelten	0	0	0	0	0	0	0	0	0	0
3		Einzahlungen aus der Veräußerung von immateriellen Vermögensgegenständen	0	0	0	0	0	0	0	0	0	0
4		Einzahlungen aus der Veräußerung von Grundstücken, gr. st. gl. Rechten und Gebäuden	0	0	0	0	0	0	0	0	0	0
5		Einzahlungen aus der Veräußerung von übrigem Sachanlagevermögen	0	0	0	0	0	0	0	0	0	0
6		Einzahlung aus der Veräußerung von Finanzanlagevermögen	0	0	0	0	0	0	0	0	0	0
7		sonstige Einzahlungen aus Investitionstätigkeit	0	0	0	0	0	0	0	0	0	0
8		<b>= Summe der Einzahlungen aus Investitionstätigkeit</b>	0	0	0	0	0	0	0	0	0	0
9		Auszahlungen für Baumaßnahmen	0	0	0	0	0	0	0	0	0	0
10		Auszahlungen von aktivierbaren Zuwendungen für Investitionen Dritter	0	4.000	0	0	0	0	0	0	0	0
		11.1.01/0101.781800      Zuw. f. Invest. übrig	0	4.000	0	0	0	0	0	0	0	0
11		Auszahlungen für den Erwerb von immateriellen Vermögensgegenständen	0	0	0	0	0	0	0	0	0	0
12		Auszahlungen für den Erwerb von Grundstücken, gr. st. gl. Rechten und Gebäuden	0	0	0	0	0	0	0	0	0	0
13		Auszahlungen für den Erwerb von übrigem Sachanlagevermögen	2.821	0	0	0	0	0	0	0	0	0
		11.1.01/0151.783100      Ausz. Erwerb bewegl. Vermögen	2.821	0	0	0	0	0	0	0	0	0
14		Auszahlungen für den Erwerb von Finanzanlagevermögen	0	0	0	0	0	0	0	0	0	0
15		sonstige Auszahlungen aus Investitionstätigkeit	0	0	0	0	0	0	0	0	0	0
16		<b>= Summe der Auszahlungen aus Investitionstätigkeit</b>	2.821	4.000	0	0	0	0	0	0	0	0
17		<b>= Saldo aus der Investitionstätigkeit</b>	-2.821	-4.000	0	0	0	0	0	0	0	0

## Doppischer Produktplan 2025

Produktbereich	Produktgruppe	Produkt	11 11.1 11.1.01	Innere Verwaltung Verwaltungssteuerung und Service Gemeindeorgane	verantwortlich: Produktart: Rechtsbindung:	FB Zentrale Dienste/Finanzen extern pflichtige Selbstverwaltungsaufgaben mit freiwilligen Anteilen	Planung HHJ 2026		Planung HHJ 2027		Planung HHJ 2028		bisher bereitgestellte Mittel 2025		Gesamtein-/aus zahlungen 2025	
							Ergebnis des Vorvorjahres 2023	Ansatz des Vorjahres 2024	Ansatz 2025	Planung HHJ 2026	Planung HHJ 2027	Planung HHJ 2028	EUR	EUR	EUR	EUR
<b>Teilfinanzhaushalt</b>																
<b>Investitionsmaßnahmen ober-/unterhalb der Wertgrenze</b>																
<b>101</b>	<b>Gemeindeorgane</b>															
1	Einzahlungen aus Investitionszuwendungen															
2	Einzahlungen aus Beiträgen und ähnlichen Entgelten															
3	Einzahlungen aus der Veräußerung von immateriellen Vermögensgegenständen															
4	Einzahlungen aus der Veräußerung von Grundstücken, gr. st. gl. Rechten und Gebäuden															
5	Einzahlungen aus der Veräußerung von übrigem Sachanlagevermögen															
6	Einzahlungen aus der Veräußerung von Finanzanlagevermögen															
7	sonstige Einzahlungen aus Investitionstätigkeit															
8	= Einzahlungen aus der Investitionstätigkeit															
9	Auszahlungen für Baumaßnahmen															
10	Auszahlungen für den Erwerb von immateriellen Vermögensgegenständen															
11	Auszahlungen für den Erwerb von Grundstücken, gr. st. gl. Rechten und Gebäuden															
12	Auszahlungen für den Erwerb von übrigem Sachanlagevermögen															
13	Auszahlungen für den Erwerb von Finanzanlagevermögen															
14	Auszahlungen von aktivierbaren Zuwendungen für Investitionen Dritter															
11.1.01/0101.781800	Zuw. f. Invest. übrig															
15	sonstige Auszahlungen aus Investitionstätigkeit															
16	= Auszahlungen aus der Investitionstätigkeit															
17	= Saldo aus der Investitionstätigkeit															
<b>151</b>	<b>Beschaffung Personal Gemeinde</b>															
1	Einzahlungen aus Investitionszuwendungen															
2	Einzahlungen aus Beiträgen und ähnlichen Entgelten															
3	Einzahlungen aus der Veräußerung von immateriellen Vermögensgegenständen															
4	Einzahlungen aus der Veräußerung von Grundstücken, gr. st. gl. Rechten und Gebäuden															
5	Einzahlungen aus der Veräußerung von übrigem Sachanlagevermögen															

## Doppischer Produktplan 2025

Produktbereich	Produktgruppe	Produkt	11 11.1 11.1.01	Innere Verwaltung Verwaltungssteuerung und Service Gemeindeorgane	verantwortlich: Produktart: Rechtsbindung:	FB Zentrale Dienste/Finanzen extern pflichtige Selbstverwaltungsaufgaben mit freiwilligen Anteilen	Ergebnis des Vorvorjahres 2023		Ansatz 2025		Planung HHJ 2026		Planung HHJ 2027		Planung HHJ 2028		bisher bereitgestellte Mittel 2025		Gesamtein-/ -auszahlungen 2025		
							EUR	EUR	EUR	EUR	EUR	EUR	EUR	EUR	EUR	EUR	EUR	EUR	EUR	EUR	EUR
<b>Teilfinanzhaushalt</b>																					
<b>Investitionsmaßnahmen ober-/unterhalb der Wertgrenze</b>																					
		6		Einzahlungen aus der Veräußerung von Finanzanlagevermögen			0,00	0	0	0	0	0	0	0	0	0	0	0	0	0	0
		7		sonstige Einzahlungen aus Investitionstätigkeit			0,00	0	0	0	0	0	0	0	0	0	0	0	0	0	0
		8		Einzahlungen aus der Investitionstätigkeit			0,00	0	0	0	0	0	0	0	0	0	0	0	0	0	0
		9		Auszahlungen für Baumaßnahmen			0,00	0	0	0	0	0	0	0	0	0	0	0	0	0	0
		10		Auszahlungen für den Erwerb von immateriellen Vermögensgegenständen			0,00	0	0	0	0	0	0	0	0	0	0	0	0	0	0
		11		Auszahlungen für den Erwerb von Grundstücken, gr. st. gl. Rechten und Gebäuden			0,00	0	0	0	0	0	0	0	0	0	0	0	0	0	0
		12		Auszahlungen für den Erwerb von übrigem Sachanlagevermögen			2.820,65	0	0	0	0	0	0	0	0	0	0	0	2.821	2.821	2.821
		11.1.01/0151.783100		Ausz. Erwerb bewegl. Vermögen			2.820,65	0	0	0	0	0	0	0	0	0	0	0	2.821	2.821	2.821
		13		Auszahlungen für den Erwerb von Finanzanlagevermögen			0,00	0	0	0	0	0	0	0	0	0	0	0	0	0	0
		14		Auszahlungen von aktivierbaren Zuwendungen für Investitionen Dritter			0,00	0	0	0	0	0	0	0	0	0	0	0	0	0	0
		15		sonstige Auszahlungen aus Investitionstätigkeit			0,00	0	0	0	0	0	0	0	0	0	0	0	0	0	0
		16		Auszahlungen aus der Investitionstätigkeit			2.820,65	0	0	0	0	0	0	0	0	0	0	0	2.821	2.821	2.821
		17		Saldo aus der Investitionstätigkeit			-2.820,65	0	0	0	0	0	0	0	0	0	0	0	-2.821	-2.821	-2.821

## Doppischer Produktplan 2025

Produktbereich	21	Schulträgeraufgaben	verantwortlich: FB Zentrale Dienste/Finanzen
Produktgruppe	21.1	Grundschulen	Produktart: extern
Produkt	21.1.01	Schulbezogene Leistungen	Rechtsbindung: pflichtige Selbstverwaltungsaufgaben
Beschreibung			
Gastschülerzuschüsse und Schulkostenbeiträge an kommunale Träger			
Auftrag			
Brandenburgisches Schulgesetz		Zielgruppe	
Ziele		Schüler/innen; Eltern	
Daseinsvorsorge			
Finanzen in €			
Haushaltsvorjahr			
Haushaltsjahr			
Veränderung gegenüber dem Vorjahr			
		Einzahlungen	Auszahlungen
		0,00	168.000,00
		0,00	138.300,00
		0,00	-29.700,00
			Liquiditätssaldo
			-168.000,00
			-138.300,00
			29.700,00
		Erträge	Aufwendungen
		0,00	113.800,00
		700,00	77.500,00
		700,00	-36.300,00
			Ergebnis
			-113.800,00
			-76.800,00
			37.000,00

## Doppischer Produktplan 2025

Produktbereich	Produktgruppe	Produkt	Schulträgeraufgaben Grundschulen Schulbezogene Leistungen	verantwortlich: Produktart: Rechtsbindung:	FB Zentrale Dienste/ Finanzen extern pflichtige Selbstverwaltungsaufgaben	Ergebnis des Vorvorjahres 2023		Ansatz Vorjahr 2024		Ansatz HHJ 2025		Planung HHJ 2026		Planung HHJ 2027		Planung HHJ 2028	
						EUR	EUR	EUR	EUR	EUR	EUR	EUR	EUR	EUR	EUR	EUR	EUR
<b>Teilergebnishaushalt</b>																	
<b>Ertrags- und Aufwandsarten</b>																	
1			Steuern und ähnliche Abgaben			0	0	0	0	0	0	0	0	0	0	0	0
2			Zuwendungen und allgemeine Umlagen		1	1	0	0	0	0	0	0	0	0	0	0	0
	21.1.01.	414100	Zuweisungen vom Land														
	21.1.01.	416100	Erträge a.d.Auflösg.SoPo ö.Han														
3			Sonstige Transfererträge		0	0	0	0	0	0	0	0	0	0	0	0	0
4			Öffentlich-rechtliche Leistungsentgelte		0	0	0	0	0	0	0	0	0	0	0	0	0
	21.1.01.	432100	Benutzungsgeb./ähnl. Entgelte														
	21.1.01.	437100	Ertr.Auflsg.SoPo Beitr., Invest														
5			Privatrechtliche Leistungsentgelte		0	0	0	0	0	0	0	0	0	0	0	0	0
	21.1.01.	441100	Mieten und Pachten														
6			Kostenerstattungen und Kostenumlagen		0	0	0	0	0	0	0	0	0	0	0	0	0
	21.1.01.	448100	Kostenerst. v. Land														
	21.1.01.	448200	Kostenerstattung von Gemeinden														
	21.1.01.	448300	Erstattung von Zweckverband														
	21.1.01.	448800	Erstattung übr. Bereiche														
7			Sonstige ordentliche Erträge		2.563	2.563	0	0	0	0	0	0	0	0	0	0	0
	21.1.01.	457100	Ertr. aus Auflsg. von sonst.SoPo								700	600	600	600	600	400	400
8			Aktivierete Eigenleistungen		0	0	0	0	0	0	0	0	0	0	0	0	0
9			Bestandsveränderungen		0	0	0	0	0	0	0	0	0	0	0	0	0
<b>10 = Erträge aus laufender Verwaltungstätigkeit</b>					<b>2.564</b>	<b>2.564</b>	<b>0</b>	<b>0</b>	<b>0</b>	<b>0</b>	<b>700</b>	<b>600</b>	<b>600</b>	<b>600</b>	<b>600</b>	<b>400</b>	<b>400</b>
11			Personalaufwendungen		0	0	0	0	0	0	0	0	0	0	0	0	0
	21.1.01.	501200	Dienstbezüge tariff. Beschäft.														
	21.1.01.	502200	Beiträge Vers.kassen tariff. B														
	21.1.01.	503200	Beiträge gesetz. SV tariff. B														
12			Versorgungsaufwendungen		0	0	0	0	0	0	0	0	0	0	0	0	0
13			Aufwendungen für Sach- und Dienstleistungen		0	0	0	0	0	0	0	0	0	0	0	0	0
	21.1.01.	521100	Unterhalt. Grundstücke u. baul														
	21.1.01.	521110	Unterhaltg.Grdst./Hochbau														
	21.1.01.	522200	Geräte, Ausstattungs- u. Ausrü														
	21.1.01.	523100	Mieten und Pachten														
	21.1.01.	523200	Leasing														
	21.1.01.	524100	Bewirtschaftung Grundstücke u.														
	21.1.01.	525100	Haltung von Fahrzeugen														

## Doppischer Produktplan 2025

Produktbereich Produktgruppe Produkt	21 21.1 21.1.01	Schulträgeraufgaben Grundschulen Schulbezogene Leistungen	verantwortlich: Produktart: Rechtsbindung:	FB Zentrale Dienste/Finanzen extern pflichtige Selbstverwaltungsaufgaben	Ergebnis des Vorjahres 2023		Ansatz Vorjahr 2024		Ansatz HHJ 2025		Planung HHJ 2026		Planung HHJ 2027		Planung HHJ 2028	
					EUR	EUR	EUR	EUR	EUR	EUR	EUR	EUR	EUR	EUR	EUR	EUR
<b>Teilergebnishaushalt</b>																
<b>Ertrags- und Aufwandsarten</b>																
21.1.01.526100		Dienst- u. Schutzbekleidung			0	0	0	0	0	0	0	0	0	0	0	0
21.1.01.527100		Bes. Verw.-u. Betr.aufwend.			0	0	0	0	0	0	0	0	0	0	0	0
14 Abschreibungen																
21.1.01.571101		Afa Gebäude			0	0	0	0	0	0	0	0	0	0	0	0
21.1.01.571103		Afa Fahrzeuge, Maschinen			0	0	0	0	0	0	0	0	0	0	0	0
21.1.01.571104		Afa BGA			0	0	0	0	0	0	0	0	0	0	0	0
15 Transferaufwendungen																
21.1.01.531800		Zusch. lfd. Zw an übr. Bereich			1.353	800	800	30.200	2.500	2.400	2.500	2.400	2.500	2.400	2.200	2.200
21.1.01.531840		Auflösung RAP			0	800	800	1.500	1.500	1.400	1.500	1.400	1.500	1.400	1.200	1.200
21.1.01.537500		allg. Umlage Schulverband			107.682	113.000	113.000	47.300	85.200	85.500	85.200	85.500	85.500	85.800	85.800	85.800
16 Sonstige ordentliche Aufwendungen																
21.1.01.541100		Reisekosten/Dienstreisen			0	0	0	0	0	0	0	0	0	0	0	0
21.1.01.543100		Geschäftsausgaben			0	0	0	0	0	0	0	0	0	0	0	0
21.1.01.543120		Telefongebühren Festnetz			0	0	0	0	0	0	0	0	0	0	0	0
21.1.01.543130		Geschäftsausg./Schule			0	0	0	0	0	0	0	0	0	0	0	0
21.1.01.544100		Steuern, Versich., Schadensf.			0	0	0	0	0	0	0	0	0	0	0	0
21.1.01.545200		Erst. v. Aufwend. an Gemeinden			0	3.000	3.000	3.000	3.000	3.000	3.000	3.000	3.000	3.000	3.000	3.000
21.1.01.545300		Erst. v. Aufwend. an Zweckverb			0	110.000	110.000	44.300	82.200	82.500	82.200	82.500	82.500	82.800	82.800	82.800
<i>Vorausz. Schulkosten</i>																
<b>17 = Aufwendungen aus laufender Verwaltungstätigkeit</b>																
<b>18 = Ergebnis der laufenden Verwaltungstätigkeit (10.-17.)</b>																
19		Zinsen und sonstige Finanzerträge			0	0	0	0	0	0	0	0	0	0	0	0
20		Zinsen und sonstige Finanzaufwendungen			0	0	0	0	0	0	0	0	0	0	0	0
21		= Finanzergebnis			0	0	0	0	0	0	0	0	0	0	0	0
<b>22 = Ordentliches Ergebnis (18.+21.)</b>																
<b>23 Außerordentliche Erträge</b>																
24		- Außerordentliche Aufwendungen			0	0	0	0	0	0	0	0	0	0	0	0
25		= Außerordentliches Ergebnis			0	0	0	0	0	0	0	0	0	0	0	0
<b>26 = Ergebnis vor Berücksichtigung der internen Leistungsbeziehungen (22.+25.)</b>																
<b>-106.470</b>																
<b>-113.800</b>																
<b>-76.800</b>																
<b>-87.100</b>																
<b>-87.300</b>																
<b>-87.600</b>																



## Doppischer Produktplan 2025

Produktbereich	Produktgruppe	Produkt	Schulträgeraufgaben Grundschulen Schulbezogene Leistungen	verantwortlich: Produktart: Rechtsbindung:	FB Zentrale Dienste/Finanzen extern pflichtige Selbstverwaltungsaufgaben	Ergebnis des Vorjahres 2023		Ansatz Vorjahr 2024		Ansatz HHJ 2025		Planung HHJ 2026		Planung HHJ 2027		Planung HHJ 2028		
						EUR	EUR	EUR	EUR	EUR	EUR	EUR	EUR	EUR	EUR	EUR	EUR	
<b>Teilergebnishaushalt</b>																		
<b>Ertrags- und Aufwandsarten</b>																		
27			Erträge aus internen Leistungsbeziehungen			0	0	0	0	0	0	0	0	0	0	0	0	
28			- Aufwendungen aus internen Leistungsbeziehungen			0	0	0	0	0	0	0	0	0	0	0	0	
29			= Gesamtergebnis des Teilhaushalts			-106.470	-113.800	-76.800	-87.100	-87.300	-87.600							
Nachrichtlich:																		
30			Nicht zahlungswirksame Erträge															
	21.1.01.416100		Erträge a. d. Auflösg. SoPo ö. Han			510	0	700	600	600	600	600	600	600	600	400	400	
	21.1.01.437100		Ertr. Auflösg. SoPo Beitr., Invest				0	0	0	0	0	0	0	0	0	0	0	
	21.1.01.457100		Ertr. aus Auflösg. von sonst. SoPo				0	700	600	600	600	600	600	600	600	400	400	
31			Nicht zahlungswirksame Aufwendungen				800	1.500	1.500	1.500	1.500	1.500	1.500	1.400	1.400	1.200	1.200	
	21.1.01.531840		Auflösung RAP				800	1.500	1.500	1.500	1.500	1.500	1.500	1.400	1.400	1.200	1.200	
	21.1.01.571101		Afa Gebäude				0	0	0	0	0	0	0	0	0	0	0	
	21.1.01.571103		Afa Fahrzeuge, Maschinen				0	0	0	0	0	0	0	0	0	0	0	
	21.1.01.571104		Afa BGA				0	0	0	0	0	0	0	0	0	0	0	

## Doppischer Produktplan 2025

Produktbereich Produktgruppe Produkt	21 21.1 21.1.01	Schulträgeraufgaben Grundschulen Schulbezogene Leistungen	verantwortlich: FB Zentrale Dienste/Finanzen		Produktart:		Rechtsbindung: pflichtige Selbstverwaltungsaufgaben		Ansatz Haushaltsjahr 2025 EUR	Verpf. erm. 2025 EUR	Planung Haushaltsjahr 2026 EUR	Planung Haushaltsjahr 2027 EUR	Planung Haushaltsjahr 2028 EUR
			Ergebnis des Vorjahres 2023 EUR	Ansatz des Vorjahres 2024 EUR									
			EUR	EUR	EUR	EUR	EUR	EUR					
<b>Teilfinanzhaushalt</b>													
<b>Ein- und Auszahlungsarten</b>													
1		Einzahlungen aus Investitionszuwendungen	0	0	0	0	0	0	0	0	0	0	0
2		Einzahlungen aus Beiträgen und Entgelten	0	0	0	0	0	0	0	0	0	0	0
3		Einzahlungen aus der Veräußerung von immateriellen Vermögensgegenständen	0	0	0	0	0	0	0	0	0	0	0
4		Einzahlungen aus der Veräußerung von Grundstücken, gr.-st.-gl. Rechten und Gebäuden	0	0	0	0	0	0	0	0	0	0	0
5		Einzahlungen aus der Veräußerung von übrigem Sachanlagevermögen	0	0	0	0	0	0	0	0	0	0	0
6		Einzahlung aus der Veräußerung von Finanzanlagevermögen	0	0	0	0	0	0	0	0	0	0	0
7		sonstige Einzahlungen aus Investitionstätigkeit	0	0	0	0	0	0	0	0	0	0	0
8		= Summe der Einzahlungen aus Investitionstätigkeit	0	0	0	0	0	0	0	0	0	0	0
9		Auszahlungen für Baumaßnahmen	0	0	0	0	0	0	0	0	0	0	0
		21.1.01/0211.785300 Ausz. für sonst. Baumaßn.	0	0	0	0	0	0	0	0	0	0	0
10		Auszahlungen von aktivierbaren Zuwendungen für Investitionen Dritter	87.000	55.000	62.300	62.300	1.700	1.700	1.700	1.700	1.700	1.700	1.700
		21.1.01/0210.781200 Zuw. f. Invest. Gemei	0	0	0	0	0	0	0	0	0	0	0
		21.1.01/0210.781300 Zuw. f. Inv. an Zweckverbände	87.000	55.000	62.300	62.300	1.700	1.700	1.700	1.700	1.700	1.700	1.700
		inv. <i>Verbandsumlage Schulverband</i>											
11		Auszahlungen für den Erwerb von immateriellen Vermögensgegenständen	0	0	0	0	0	0	0	0	0	0	0
		21.1.01/0240.783400 Ausz. Erwerb immat. Vermögen	0	0	0	0	0	0	0	0	0	0	0
12		Auszahlungen für den Erwerb von Grundstücken, gr.-st.-gl. Rechten und Gebäuden	0	0	0	0	0	0	0	0	0	0	0
13		Auszahlungen für den Erwerb von übrigem Sachanlagevermögen	0	0	0	0	0	0	0	0	0	0	0
		21.1.01/0250.783100 Ausz. Erwerb bewegl. Vermögen	0	0	0	0	0	0	0	0	0	0	0
14		Auszahlungen für den Erwerb von Finanzanlagevermögen	0	0	0	0	0	0	0	0	0	0	0
15		sonstige Auszahlungen aus Investitionstätigkeit	0	0	0	0	0	0	0	0	0	0	0
16		= Summe der Auszahlungen aus Investitionstätigkeit	87.000	55.000	62.300	62.300	1.700	1.700	1.700	1.700	1.700	1.700	1.700
17		= Saldo aus der Investitionstätigkeit	-87.000	-55.000	-62.300	-62.300	-1.700	-1.700	-1.700	-1.700	-1.700	-1.700	-1.700

## Doppischer Produktplan 2025

Produktbereich	Produktgruppe	Produkt	Schulträgeraufgaben Grundschulen Schulbezogene Leistungen	Ergebnis des Vorvorjahres 2023 EUR	Ansatz des Vorjahres 2024 EUR		Ansatz 2025 EUR		Planung HHJ 2026 EUR		Planung HHJ 2027 EUR		Planung HHJ 2028 EUR		bisher bereitgestellte Mittel 2025 EUR		Gesamtein-/-aus zahlungen 2025 EUR
					verantwortlich: Produktart: Rechtsbindung:	FB Zentrale Dienste/Finanzen extern pflichtige Selbstverwaltungsaufgaben	0	0	0	0	0	0	0	0	0	0	
<b>Teilfinanzhaushalt</b>																	
<b>Investitionsmaßnahmen ober-/unterhalb der Wertgrenze</b>																	
210			Investitionsumlage Zweckverband Schule														
			1 Einzahlungen aus Investitionszuwendungen	0,00	0	0	0	0	0	0	0	0	0	0	0	0	0
			2 Einzahlungen aus Beiträgen und ähnlichen Entgelten	0,00	0	0	0	0	0	0	0	0	0	0	0	0	0
			3 Einzahlungen aus der Veräußerung von immateriellen Vermögensgegenständen	0,00	0	0	0	0	0	0	0	0	0	0	0	0	0
			4 Einzahlungen aus der Veräußerung von Grundstücken, gr. st. gl. Rechten und Gebäuden	0,00	0	0	0	0	0	0	0	0	0	0	0	0	0
			5 Einzahlungen aus der Veräußerung von übrigem Sachanlagevermögen	0,00	0	0	0	0	0	0	0	0	0	0	0	0	0
			6 Einzahlungen aus der Veräußerung von Finanzanlagevermögen	0,00	0	0	0	0	0	0	0	0	0	0	0	0	0
			7 sonstige Einzahlungen aus Investitionstätigkeit	0,00	0	0	0	0	0	0	0	0	0	0	0	0	0
			8 = Einzahlungen aus der Investitionstätigkeit	0,00	0	0	0	0	0	0	0	0	0	0	0	0	0
			9 Auszahlungen für Baumaßnahmen	0,00	0	0	0	0	0	0	0	0	0	0	0	0	0
			10 Auszahlungen für den Erwerb von immateriellen Vermögensgegenständen	0,00	0	0	0	0	0	0	0	0	0	0	0	0	0
			11 Auszahlungen für den Erwerb von Grundstücken, gr. st. gl. Rechten und Gebäuden	0,00	0	0	0	0	0	0	0	0	0	0	0	0	0
			12 Auszahlungen für den Erwerb von übrigem Sachanlagevermögen	0,00	0	0	0	0	0	0	0	0	0	0	0	0	0
			13 Auszahlungen für den Erwerb von Finanzanlagevermögen	0,00	0	0	0	0	0	0	0	0	0	0	0	0	0
			14 Auszahlungen von aktivierbaren Zuwendungen für Investitionen Dritter	87.000,00	55.000	62.300	1.700	1.700	1.700	1.700	1.700	1.700	1.700	287.319	354.719		
			21.1.01/0210.781200 Zuw. f. Invest. Gemei	0,00	0	0	0	0	0	0	0	0	0	0	0	0	0
			21.1.01/0210.781300 Zuw. f. Inv. an Zweckverbände	87.000,00	55.000	62.300	1.700	1.700	1.700	1.700	1.700	1.700	1.700	287.319	354.719		
			Inv. Verbandsumlage Schulverband														
			15 sonstige Auszahlungen aus Investitionstätigkeit	0,00	0	0	0	0	0	0	0	0	0	0	0	0	0
			16 = Auszahlungen aus der Investitionstätigkeit	87.000,00	55.000	62.300	1.700	1.700	1.700	1.700	1.700	1.700	1.700	287.319	354.719		
			17 = Saldo aus der Investitionstätigkeit	-87.000,00	-55.000	-62.300	-1.700	-1.700	-1.700	-1.700	-1.700	-1.700	-1.700	-287.319	-354.719		
211			Baumaßnahme VHG Grüntal														
			1 Einzahlungen aus Investitionszuwendungen	0,00	0	0	0	0	0	0	0	0	0	0	0	0	0
			2 Einzahlungen aus Beiträgen und ähnlichen Entgelten	0,00	0	0	0	0	0	0	0	0	0	0	0	0	0
			3 Einzahlungen aus der Veräußerung von immateriellen Vermögensgegenständen	0,00	0	0	0	0	0	0	0	0	0	0	0	0	0

## Doppischer Produktplan 2025

Produktbereich	Produktgruppe	Produkt	Schulträgeraufgaben Grundschulen Schulbezogene Leistungen	verantwortlich: Produktart: Rechtsbindung:	FB Zentrale Dienste/Finanzen extern pflichtige Selbstverwaltungsaufgaben	Ergebnis des Vorvorjahres 2023		Ansatz des Vorjahres 2024		Ansatz 2025		Planung HHJ 2026		Planung HHJ 2027		Planung HHJ 2028		bisher bereitgestellte Mittel 2025		Gesamtein-/auszahlungen 2025	
						EUR	EUR	EUR	EUR	EUR	EUR	EUR	EUR	EUR	EUR	EUR	EUR	EUR	EUR	EUR	EUR
<b>Teilfinanzhaushalt</b>																					
<b>Investitionsmaßnahmen ober-/unterhalb der Wertgrenze</b>																					
4			Einzahlungen aus der Veräußerung von Grundstücken,gr.st.gl.Rechten und Gebäuden			0,00	0	0	0	0	0	0	0	0	0	0	0	0	0	0	0
5			Einzahlungen aus der Veräußerung von übrigem Sachanlagevermögen			0,00	0	0	0	0	0	0	0	0	0	0	0	0	0	0	0
6			Einzahlungen aus der Veräußerung von Finanzanlagevermögen			0,00	0	0	0	0	0	0	0	0	0	0	0	0	0	0	0
7			sonstige Einzahlungen aus Investitionstätigkeit			0,00	0	0	0	0	0	0	0	0	0	0	0	0	0	0	0
8			<b>= Einzahlungen aus der Investitionstätigkeit</b>			0,00	0	0	0	0	0	0	0	0	0	0	0	0	0	0	0
9			Auszahlungen für Baumaßnahmen			0,00	0	0	0	0	0	0	0	0	0	0	0	0	0	0	0
21.1.01/0211.785300			Ausz. für sonst.Baumaßn.			0,00	0	0	0	0	0	0	0	0	0	0	0	0	0	0	0
10			Auszahlungen für den Erwerb von immateriellen Vermögensgegenständen			0,00	0	0	0	0	0	0	0	0	0	0	0	0	0	0	0
11			Auszahlungen für den Erwerb von Grundstücken,gr.st.gl.Rechten und Gebäuden			0,00	0	0	0	0	0	0	0	0	0	0	0	0	0	0	0
12			Auszahlungen für den Erwerb von übrigem Sachanlagevermögen			0,00	0	0	0	0	0	0	0	0	0	0	0	0	0	0	0
13			Auszahlungen für den Erwerb von Finanzanlagevermögen			0,00	0	0	0	0	0	0	0	0	0	0	0	0	0	0	0
14			Auszahlungen von aktivierbaren Zuwendungen für Investitionen Dritter			0,00	0	0	0	0	0	0	0	0	0	0	0	0	0	0	0
15			sonstige Auszahlungen aus Investitionstätigkeit			0,00	0	0	0	0	0	0	0	0	0	0	0	0	0	0	0
16			<b>= Auszahlungen aus der Investitionstätigkeit</b>			0,00	0	0	0	0	0	0	0	0	0	0	0	0	0	0	0
17			<b>= Saldo aus der Investitionstätigkeit</b>			0,00	0	0	0	0	0	0	0	0	0	0	0	0	0	0	0
<b>240 Erwerb Software / Lizenzen VHG</b>																					
1			Einzahlungen aus Investitionszuwendungen			0,00	0	0	0	0	0	0	0	0	0	0	0	0	0	0	0
2			Einzahlungen aus Beiträgen und ähnlichen Entgelten			0,00	0	0	0	0	0	0	0	0	0	0	0	0	0	0	0
3			Einzahlungen aus der Veräußerung von immateriellen Vermögensgegenständen			0,00	0	0	0	0	0	0	0	0	0	0	0	0	0	0	0
4			Einzahlungen aus der Veräußerung von Grundstücken,gr.st.gl.Rechten und Gebäuden			0,00	0	0	0	0	0	0	0	0	0	0	0	0	0	0	0
5			Einzahlungen aus der Veräußerung von übrigem Sachanlagevermögen			0,00	0	0	0	0	0	0	0	0	0	0	0	0	0	0	0
6			Einzahlungen aus der Veräußerung von Finanzanlagevermögen			0,00	0	0	0	0	0	0	0	0	0	0	0	0	0	0	0
7			sonstige Einzahlungen aus Investitionstätigkeit			0,00	0	0	0	0	0	0	0	0	0	0	0	0	0	0	0
8			<b>= Einzahlungen aus der Investitionstätigkeit</b>			0,00	0	0	0	0	0	0	0	0	0	0	0	0	0	0	0
9			Auszahlungen für Baumaßnahmen			0,00	0	0	0	0	0	0	0	0	0	0	0	0	0	0	0

## Doppischer Produktplan 2025

Produktbereich Produktgruppe Produkt	21 21.1 21.1.01	Schulträgeraufgaben Grundschulen Schulbezogene Leistungen	verantwortlich: Produktart: Rechtsbindung:	FB Zentrale Dienste/Finanzen extern pflichtige Selbstverwaltungsaufgaben	Ergebnis des Vorvorjahres 2023		Ansatz des Vorjahres 2024		Ansatz 2025		Planung HHJ 2026		Planung HHJ 2027		Planung HHJ 2028		bisher bereitgestellte Mittel 2025		Gesamtein-/ -auszahlungen 2025		
					EUR	EUR	EUR	EUR	EUR	EUR	EUR	EUR	EUR	EUR	EUR	EUR	EUR	EUR	EUR	EUR	EUR
<b>Teilfinanzhaushalt</b>																					
<b>Investitionsmaßnahmen ober-/unterhalb der Wertgrenze</b>																					
10 Auszahlungen für den Erwerb von immateriellen Vermögensgegenständen					0,00	0	0	0	0	0	0	0	0	0	0	0	0	0	196	196	0
21.1.01/0240.783400		Ausz.Erwerb immat. Vermögen			0,00	0	0	0	0	0	0	0	0	0	0	0	0	0	196	196	0
11 Auszahlungen für den Erwerb von Grundstücken, gr.st.gl.Rechten und Gebäuden					0,00	0	0	0	0	0	0	0	0	0	0	0	0	0	0	0	0
12 Auszahlungen für den Erwerb von übrigem Sachanlagevermögen					0,00	0	0	0	0	0	0	0	0	0	0	0	0	0	0	0	0
13 Auszahlungen für den Erwerb von Finanzanlagevermögen					0,00	0	0	0	0	0	0	0	0	0	0	0	0	0	0	0	0
14 Auszahlungen von aktivierbaren Zuwendungen für Investitionen Dritter					0,00	0	0	0	0	0	0	0	0	0	0	0	0	0	0	0	0
15 sonstige Auszahlungen aus Investitionstätigkeit					0,00	0	0	0	0	0	0	0	0	0	0	0	0	0	0	0	0
16 = Auszahlungen aus der Investitionstätigkeit					0,00	0	0	0	0	0	0	0	0	0	0	0	0	0	196	196	0
17 = Saldo aus der Investitionstätigkeit					0,00	0	0	0	0	0	0	0	0	0	0	0	0	0	-196	-196	0
<b>250 BGA oberhalb der Wertgrenze</b>																					
1 Einzahlungen aus Investitionszuwendungen					0,00	0	0	0	0	0	0	0	0	0	0	0	0	0	0	0	0
2 Einzahlungen aus Beiträgen und ähnlichen Entgelten					0,00	0	0	0	0	0	0	0	0	0	0	0	0	0	0	0	0
3 Einzahlungen aus der Veräußerung von immateriellen Vermögensgegenständen					0,00	0	0	0	0	0	0	0	0	0	0	0	0	0	0	0	0
4 Einzahlungen aus der Veräußerung von Grundstücken, gr.st.gl.Rechten und Gebäuden					0,00	0	0	0	0	0	0	0	0	0	0	0	0	0	0	0	0
5 Einzahlungen aus der Veräußerung von übrigem Sachanlagevermögen					0,00	0	0	0	0	0	0	0	0	0	0	0	0	0	0	0	0
6 Einzahlungen aus der Veräußerung von Finanzanlagevermögen					0,00	0	0	0	0	0	0	0	0	0	0	0	0	0	0	0	0
7 sonstige Einzahlungen aus Investitionstätigkeit					0,00	0	0	0	0	0	0	0	0	0	0	0	0	0	0	0	0
8 = Einzahlungen aus der Investitionstätigkeit					0,00	0	0	0	0	0	0	0	0	0	0	0	0	0	0	0	0
9 Auszahlungen für Baumaßnahmen					0,00	0	0	0	0	0	0	0	0	0	0	0	0	0	0	0	0
10 Auszahlungen für den Erwerb von immateriellen Vermögensgegenständen					0,00	0	0	0	0	0	0	0	0	0	0	0	0	0	0	0	0
11 Auszahlungen für den Erwerb von Grundstücken, gr.st.gl.Rechten und Gebäuden					0,00	0	0	0	0	0	0	0	0	0	0	0	0	0	0	0	0
12 Auszahlungen für den Erwerb von übrigem Sachanlagevermögen					0,00	0	0	0	0	0	0	0	0	0	0	0	0	0	0	0	0
21.1.01/0250.783100		Ausz. Erwerb bewegl. Vermögen			0,00	0	0	0	0	0	0	0	0	0	0	0	0	0	13.375	13.375	13.375
13 Auszahlungen für den Erwerb von Finanzanlagevermögen					0,00	0	0	0	0	0	0	0	0	0	0	0	0	0	0	0	0
14 Auszahlungen von aktivierbaren Zuwendungen für Investitionen Dritter					0,00	0	0	0	0	0	0	0	0	0	0	0	0	0	0	0	0

## Doppischer Produktplan 2025

Produktbereich	Produktgruppe	Produkt	Schulträgeraufgaben Grundschulen Schulbezogene Leistungen	verantwortlich: Produktart: Rechtsbindung:	FB Zentrale Dienste/Finanzen extern pflichtige Selbstverwaltungsaufgaben	Ergebnis des Vorjahres 2023		Ansatz des Vorjahres 2024		Ansatz 2025		Planung HHJ 2026		Planung HHJ 2027		Planung HHJ 2028		bisher bereitgestellte Mittel 2025		Gesamtein-/auszahlungen 2025	
						EUR	EUR	EUR	EUR	EUR	EUR	EUR	EUR	EUR	EUR	EUR	EUR	EUR	EUR	EUR	EUR
<u>Teilfinanzhaushalt</u>																					
Investitionsmaßnahmen ober-/unterhalb der Wertgrenze																					
15 sonstige Auszahlungen aus Investitionstätigkeit						0,00	0	0	0	0	0	0	0	0	0	0	0	0	0	0	0
16 = Auszahlungen aus der Investitionstätigkeit						0,00	0	0	0	0	0	0	0	0	0	0	0	0	13.375	13.375	0
17 = Saldo aus der Investitionstätigkeit						0,00	0	0	0	0	0	0	0	0	0	0	0	0	-13.375	-13.375	-13.375

## Doppischer Produktplan 2025

Produktbereich	28	Kultur und Wissenschaft	verantwortlich:	FB Ordnung/Soziales/Kultur	
Produktgruppe	28.1	Heimat- und sonstige Pflege	Produktart:	extern	
Produkt	28.1.01	Heimat- und sonstige Pflege	Rechtsbindung:	freiwillige Selbstverwaltungsaufgaben	
<b>Beschreibung</b>					
Einrichtung, Unterhaltung und Betrieb von eigenen Einrichtungen Förderung von Vereinen Unterstützung und Förderung von Heimat- und Brauchtumsfesten, Gemeindechronik					
<b>Auftrag</b>					
Daseinsvorsorge Beschlüsse der Gemeindevertretung Freiwillige Aufgabe					
<b>Ziele</b>					
Erhalt des Brauchtums Förderung des ehrenamtlichen Engagements					
<b>Finanzen in €</b>					
			<b>Erträge</b>	<b>Aufwendungen</b>	<b>Ergebnis</b>
Hausaltsvorjahr			0,00	8.900,00	-8.900,00
Hausalttsjahr			0,00	52.100,00	-52.100,00
Veränderung gegenüber dem Vorjahr			0,00	43.200,00	-43.200,00

## Doppischer Produktplan 2025

Produktbereich	Produktgruppe	Produkt	Kultur und Wissenschaft Heimat- und sonstige Pflege Heimat- und sonstige Pflege	verantwortlich: FB Ordnung/Soziales/Kultur		Produktart:		Rechtsbindung: freiwillige Selbstverwaltungsaufgaben	
				extern	freiwillige Selbstverwaltungsaufgaben	extern	freiwillige Selbstverwaltungsaufgaben		
Teilergebnishaushalt				Ergebnis des Vorvorjahres 2023	Ansatz HHJ 2025	Planung HHJ 2026	Planung HHJ 2027	Planung HHJ 2028	
Ertrags- und Aufwandsarten				EUR	EUR	EUR	EUR	EUR	
28	28.1	28.1.01	1 Steuern und ähnliche Abgaben	0	0	0	0	0	
			2 Zuwendungen und allgemeine Umlagen	7.503	0	0	0	0	
			Zuweis. v. priv. Un						
			3 Sonstige Transfererträge	0	0	0	0	0	
			4 Öffentlich-rechtliche Leistungsentgelte	0	0	0	0	0	
			28.1.01.432100 Benutzungsgebühren und ähnliche Entgelte						
			28.1.01.437100 Ertr. Aufsg. SoPo Beitr., Invest						
			5 Privatrechtliche Leistungsentgelte	0	0	0	0	0	
			6 Kostenerstattungen und Kostenumlagen	407	0	0	0	0	
			28.1.01.448800 Erstattung übr. Bereiche						
			7 Sonstige ordentliche Erträge	0	0	0	0	0	
			28.1.01.459200 periodenfremde ord. Ertrr.						
			8 Aktivierte Eigenleistungen	0	0	0	0	0	
			9 Bestandsveränderungen	0	0	0	0	0	
			<b>10 = Erträge aus laufender Verwaltungstätigkeit</b>	<b>7.910</b>	<b>0</b>	<b>0</b>	<b>0</b>	<b>0</b>	
			11 Personalaufwendungen	1.072	1.500	2.200	1.800	1.800	
			28.1.01.501200 Dienstbezüge tarifl. Beschäft.		900	1.500	1.200	1.200	
			28.1.01.501900 Dienstaufwendungen sonstige Beschäftigte		300	300	300	300	
			28.1.01.502200 Beiträge Vers.kassen tariff. B		100	100	100	100	
			28.1.01.503200 Beiträge gesetz. SV tariff. B		200	300	200	200	
			12 Versorgungsaufwendungen	0	0	0	0	0	
			13 Aufwendungen für Sach- und Dienstleistungen	10.896	4.000	44.100	4.000	4.000	
			28.1.01.522100 Unterh. sonst. unbewegl. Vermö		0	0	0	0	
			28.1.01.524100 Bewirtschaftung der Grundstücke und baulichen Anlagen		0	0	0	0	
			28.1.01.527100 Besondere Verwaltungs- und Betriebsaufwendungen		4.000	44.100	4.000	4.000	
			<b>43.000 € 650 Jahrfest</b>						
			<b>700 € Frauentagsfeier</b>						
			<b>400 € Kinderfreikarten Strandbad</b>						
			14 Abschreibungen	35	100	0	0	0	
			28.1.01.571104 Afa BGA		100	0	0	0	
			28.1.01.571105 Afa Denkmäler		0	0	0	0	
			15 Transferaufwendungen	4.500	1.800	4.800	4.000	4.000	
			28.1.01.531800 Zuschüsse an übrige Bereiche		1.000	4.000	4.000	4.000	



## Doppischer Produktplan 2025

Produktbereich	28	Kultur und Wissenschaft Heimat- und sonstige Pflege Heimat- und sonstige Pflege	verantwortlich: FB Ordnung/Soziales/Kultur		Produktart:		Rechtsbindung: freiwillige Selbstverwaltungsaufgaben	
			28.1	28.1.01	extern	freiwillige Selbstverwaltungsaufgaben	Planung HHJ 2026	Planung HHJ 2027
Teilergebnishaushalt			Ergebnis des Vorjahres 2023	Ansatz Vorjahr 2024	Ansatz HHJ 2025	Planung HHJ 2026	Planung HHJ 2027	Planung HHJ 2028
Ertrags- und Aufwandsarten			EUR	EUR	EUR	EUR	EUR	EUR
4.000 €								
28.1.01.531840		Auflösung RAP		800	800	700	0	0
16		Sonstige ordentliche Aufwendungen	844	1.500	1.000	1.000	1.000	1.000
28.1.01.543100		Geschäftsausgaben		1.500	1.000	1.000	1.000	1.000
Pflege Internetkosten/ Damiankosten								
28.1.01.544100		Steuern, Versicherungen, Schadensfälle	0	0	0	0	0	0
28.1.01.549300		periodenfr. ord. Aufwendungen	0	0	0	0	0	0
17		= Aufwendungen aus laufender Verwaltungstätigkeit	17.347	8.900	52.100	11.900	10.800	10.800
18		= Ergebnis der laufenden Verwaltungstätigkeit (10.-17.)	-9.437	-8.900	-52.100	-11.900	-10.800	-10.800
19		Zinsen und sonstige Finanzerträge	0	0	0	0	0	0
20		= Zinsen und sonstige Finanzaufwendungen	0	0	0	0	0	0
21		= Finanzergebnis	0	0	0	0	0	0
22		= Ordentliches Ergebnis (18.+21.)	-9.437	-8.900	-52.100	-11.900	-10.800	-10.800
23		Außerordentliche Erträge	0	0	0	0	0	0
24		= Außerordentliche Aufwendungen	0	0	0	0	0	0
25		= Außerordentliches Ergebnis	0	0	0	0	0	0
26		= Ergebnis vor Berücksichtigung der internen Leistungsbeziehungen (22.+25.)	-9.437	-8.900	-52.100	-11.900	-10.800	-10.800
27		Erträge aus internen Leistungsbeziehungen	0	0	0	0	0	0
28		= Aufwendungen aus internen Leistungsbeziehungen	0	0	0	0	0	0
29		= Gesamtergebnis des Teilhaushalts	-9.437	-8.900	-52.100	-11.900	-10.800	-10.800
Nachrichtlich:								
30		Nicht zahlungswirksame Erträge	1	0	0	0	0	0
28.1.01.437100		Ertr.-Aufg.SoPo Beitr., Invest		0	0	0	0	0
31		Nicht zahlungswirksame Aufwendungen	35	900	800	700	0	0
28.1.01.531840		Auflösung RAP		800	800	700	0	0
28.1.01.571104		Afa BGA		100	0	0	0	0

**Doppischer Produktplan 2025**

Produktbereich	Produktgruppe	Produkt	Kultur und Wissenschaft Heimat- und sonstige Pflege Heimat- und sonstige Pflege	verantwortlich: Produktart: Rechtsbindung:	FB Ordnung/Soziales/Kultur extern freiwillige Selbstverwaltungsaufgaben	Ergebnis des Vorjahres				Ansatz Vorjahr				Ansatz HHJ 2025							
						2023	EUR	2024	EUR	2025	EUR	2026	EUR	2027	EUR	2028	EUR				
<b>Teilergebnishaushalt</b>																					
<b>Ertrags- und Aufwandsarten</b>																					
28.1.01.571105			Afa Denkmäler			0	EUR	0	EUR	0	EUR	0	EUR	0	EUR	0	EUR	0	EUR	0	

## Doppischer Produktplan 2025

Produktbereich	28	Kultur und Wissenschaft	verantwortlich: FB Ordnung /Soziales /Kultur	Planung	Planung	Planung	Planung	Planung	Planung
Produkt	28.1	Heimat- und sonstige Pflege	extern	2026	2027	2028	2025	2026	2027
Teilfinanzhaushalt	28.1.01	Heimat- und sonstige Pflege	freiwillige Selbstverwaltungsaufgaben	EUR	EUR	EUR	EUR	EUR	EUR
Ein- und Auszahlungsarten	Ergebnis des Vorvorjahres 2023	Ansatz des Vorjahres 2024	Ansatz Haushaltsjahr 2025	EUR	EUR	EUR	EUR	EUR	EUR
1 Einzahlungen aus Investitionszuwendungen	0	0	0	0	0	0	0	0	0
28.1.01/0280.681800 Investitionszuw. übrige B	0	0	0	0	0	0	0	0	0
2 Einzahlungen aus Beiträgen und Entgelten	0	0	0	0	0	0	0	0	0
3 Einzahlungen aus der Veräußerung von immateriellen Vermögensgegenständen	0	0	0	0	0	0	0	0	0
4 Einzahlungen aus der Veräußerung von Grundstücken, gr.st.gl.Rechten und Gebäuden	0	0	0	0	0	0	0	0	0
5 Einzahlungen aus der Veräußerung von übrigem Sachanlagevermögen	0	0	0	0	0	0	0	0	0
6 Einzahlung aus der Veräußerung von Finanzanlagevermögen	0	0	0	0	0	0	0	0	0
7 sonstige Einzahlungen aus Investitionstätigkeit	0	0	0	0	0	0	0	0	0
8 = Summe der Einzahlungen aus Investitionstätigkeit	0	0	0	0	0	0	0	0	0
9 Auszahlungen für Baumaßnahmen	0	0	0	0	0	0	0	0	0
28.1.01/0280.785300 Ausz.für sonst.Baumaßn.	0	0	0	0	0	0	0	0	0
10 Auszahlungen von aktivierbaren Zuwendungen für Investitionen Dritter	0	0	0	0	0	0	0	0	0
28.1.01/0280.781800 Zuw. f. Invest. übrig	0	0	0	0	0	0	0	0	0
11 Auszahlungen für den Erwerb von immateriellen Vermögensgegenständen	0	0	0	0	0	0	0	0	0
12 Auszahlungen für den Erwerb von Grundstücken, gr.st.gl.Rechten und Gebäuden	0	0	0	0	0	0	0	0	0
13 Auszahlungen für den Erwerb von übrigem Sachanlagevermögen	0	0	7.000	0	0	0	0	0	0
28.1.01/0281.783100 Ausz. Erwerb bewegl. Vermögen	0	0	7.000	0	0	0	0	0	0
<i>Beschaffung Zelte, Bierbankgarnituren etc.</i>									
14 Auszahlungen für den Erwerb von Finanzanlagevermögen	0	0	0	0	0	0	0	0	0
15 sonstige Auszahlungen aus Investitionstätigkeit	0	0	0	0	0	0	0	0	0
16 = Summe der Auszahlungen aus Investitionstätigkeit	0	0	7.000	0	0	0	0	0	0
17 = Saldo aus der Investitionstätigkeit	0	0	-7.000	0	0	0	0	0	0

## Doppischer Produktplan 2025

Produktbereich Produktgruppe Produkt	28 28.1 28.1.01	Kultur und Wissenschaft Heimat- und sonstige Pflege Heimat- und sonstige Pflege	verantwortlich: Produktart: Rechtsbindung:	FB Ordnung/Soziales/Kultur extern freiwillige Selbstverwaltungsaufgaben	Planung HHJ 2025		Planung HHJ 2026		Planung HHJ 2027		Planung HHJ 2028		bisher bereitgestellte Mittel 2025		Gesamtein-/aus zahlungen 2025	
					Ansatz des Vorjahres 2024	EUR	Ansatz 2025	EUR	Planung HHJ 2027	EUR	Planung HHJ 2028	EUR	EUR	EUR	EUR	EUR
Teilfinanzhaushalt Investitionsmaßnahmen ober-/unterhalb der Wertgrenze			Ergebnis des Vorjahres 2023		EUR		EUR		EUR		EUR		EUR		EUR	
<b>280 investive Zuschüsse</b>			0,00	0	0	0	0	0	0	0	0	0	0	0	1.262	1.262
1 Einzahlungen aus Investitionszuwendungen			0,00	0	0	0	0	0	0	0	0	0	0	0	1.262	1.262
28.1.01/0280.681800 Investitionszuw. übrige B			0,00	0	0	0	0	0	0	0	0	0	0	0	1.262	1.262
2 Einzahlungen aus Beiträgen und ähnlichen Entgelten			0,00	0	0	0	0	0	0	0	0	0	0	0	0	0
3 Einzahlungen aus der Veräußerung von immateriellen Vermögensgegenständen			0,00	0	0	0	0	0	0	0	0	0	0	0	0	0
4 Einzahlungen aus der Veräußerung von Grundstücken,gr.st.gl.Rechten und Gebäuden			0,00	0	0	0	0	0	0	0	0	0	0	0	0	0
5 Einzahlungen aus der Veräußerung von übrigem Sachanlagevermögen			0,00	0	0	0	0	0	0	0	0	0	0	0	0	0
6 Einzahlungen aus der Veräußerung von Finanzanlagevermögen			0,00	0	0	0	0	0	0	0	0	0	0	0	0	0
7 sonstige Einzahlungen aus Investitionstätigkeit			0,00	0	0	0	0	0	0	0	0	0	0	0	0	0
8 = Einzahlungen aus der Investitionstätigkeit			0,00	0	0	0	0	0	0	0	0	0	0	0	1.262	1.262
9 Auszahlungen für Baumaßnahmen			0,00	0	0	0	0	0	0	0	0	0	0	0	3.262	3.262
28.1.01/0280.785300 Ausz.für sonst.Baumaßn.			0,00	0	0	0	0	0	0	0	0	0	0	0	3.262	3.262
10 Auszahlungen für den Erwerb von immateriellen Vermögensgegenständen			0,00	0	0	0	0	0	0	0	0	0	0	0	0	0
11 Auszahlungen für den Erwerb von Grundstücken,gr.st.gl.Rechten und Gebäuden			0,00	0	0	0	0	0	0	0	0	0	0	0	0	0
12 Auszahlungen für den Erwerb von übrigem Sachanlagevermögen			0,00	0	0	0	0	0	0	0	0	0	0	0	0	0
13 Auszahlungen für den Erwerb von Finanzanlagevermögen			0,00	0	0	0	0	0	0	0	0	0	0	0	0	0
14 Auszahlungen von aktivierbaren Zuwendungen für Investitionen Dritter			0,00	0	0	0	0	0	0	0	0	0	0	0	5.500	5.500
28.1.01/0280.781800 Zuw. f. Invest. übrig			0,00	0	0	0	0	0	0	0	0	0	0	0	5.500	5.500
15 sonstige Auszahlungen aus Investitionstätigkeit			0,00	0	0	0	0	0	0	0	0	0	0	0	0	0
16 = Auszahlungen aus der Investitionstätigkeit			0,00	0	0	0	0	0	0	0	0	0	0	0	8.762	8.762
17 = Saldo aus der Investitionstätigkeit			0,00	0	0	0	0	0	0	0	0	0	0	0	-7.500	-7.500
<b>281 BGA kulturelle Veranstaltungen</b>			0,00	0	0	0	0	0	0	0	0	0	0	0	0	0
1 Einzahlungen aus Investitionszuwendungen			0,00	0	0	0	0	0	0	0	0	0	0	0	0	0
2 Einzahlungen aus Beiträgen und ähnlichen Entgelten			0,00	0	0	0	0	0	0	0	0	0	0	0	0	0
3 Einzahlungen aus der Veräußerung von immateriellen Vermögensgegenständen			0,00	0	0	0	0	0	0	0	0	0	0	0	0	0



**Doppischer Produktplan 2025**

<b>Produktbereich</b>	35	Soziale Hilfen	verantwortlich:	FB Ordnung/Soziales/Kultur			
<b>Produktgruppe</b>	35.1	Sonstige soziale Hilfe und Leistungen	Produktart:	extern			
<b>Produkt</b>	35.1.01	Seniorenbetreuung	Rechtsbindung:	freiwillige Selbstverwaltungsaufgaben			
<b>Beschreibung</b>							
Seniorenbetreuung Unterstützung bei Organistaion, Durchführung und Abrechnung von Seniorenveranstaltungen Überwachung Seniorengestaltungstage, Presseveröffentlichungen Bearbeitung Mietzuschuss Seniorentreff Zusammen mit dem Träger "Volkssolidarität"							
<b>Auftrag</b>							
Beschlüsse der Gemeindevertretung Freiwillige Aufgabe							
<b>Ziele</b>							
Schaffung eines bedarfsgerechten Angebotes für Senioren Verbesserung der Lebensqualität für Senioren Förderung der Kommunikation und des Austauschs							
<b>Finanzen in €</b>							
		<b>Einzahlungen</b>	<b>Auszahlungen</b>	<b>Liquiditätssaldo</b>	<b>Erträge</b>	<b>Aufwendungen</b>	<b>Ergebnis</b>
Haushaltsvorjahr		0,00	2.000,00	-2.000,00	0,00	2.000,00	-2.000,00
Haushaltsjahr		0,00	2.500,00	-2.500,00	0,00	2.500,00	-2.500,00
Veränderung gegenüber dem Vorjahr		0,00	500,00	-500,00	0,00	500,00	-500,00

Zielgruppe  
Senioren

## Doppischer Produktplan 2025

Produktbereich	35	Soziale Hilfen	verantwortlich: Produktart: Rechtsbindung:	FB Ordnung/Soziales/Kultur extern freiwillige Selbstverwaltungsaufgaben	Ansatz Vorjahr		Ansatz HHJ 2025		Planung HHJ		Planung HHJ		Planung HHJ 2028
					Ergebnis des Vorvorjahres 2023	EUR	EUR	2026	2027	2028			
Produktgruppe	35.1	Sonstige soziale Hilfe und Leistungen											
Produkt	35.1.01	Seniorenbetreuung											
<b>Teilergebnishaushalt</b>													
<b>Ertrags- und Aufwandsarten</b>													
1		Steuern und ähnliche Abgaben	0	0	0	0	0	0	0	0	0	0	0
2		Zuwendungen und allgemeine Umlagen	0	0	0	0	0	0	0	0	0	0	0
3		Sonstige Transfererträge	0	0	0	0	0	0	0	0	0	0	0
4		Öffentlich-rechtliche Leistungsentgelte	0	0	0	0	0	0	0	0	0	0	0
5		Privatrechtliche Leistungsentgelte	0	0	0	0	0	0	0	0	0	0	0
6		Kostenerstattungen und Kostenumlagen	0	0	0	0	0	0	0	0	0	0	0
7		Sonstige ordentliche Erträge	0	0	0	0	0	0	0	0	0	0	0
8		Aktivierte Eigenleistungen	0	0	0	0	0	0	0	0	0	0	0
9		Bestandsveränderungen	0	0	0	0	0	0	0	0	0	0	0
10		= Erträge aus laufender Verwaltungstätigkeit	0	0	0	0	0	0	0	0	0	0	0
11		Personalaufwendungen	0	0	0	0	0	0	0	0	0	0	0
12		Versorgungsaufwendungen	0	0	0	0	0	0	0	0	0	0	0
13		Aufwendungen für Sach- und Dienstleistungen	1.552	2.000	2.500	2.500	2.500	2.500	2.500	2.500	2.500	2.500	2.500
		35.1.01.527100		2.000	2.500	2.500	2.500	2.500	2.500	2.500	2.500	2.500	2.500
		Besondere Verwaltungs- und Betriebsaufwendungen											
		davon 500 € Senioren Weihnachtsfeier											
14		Abschreibungen	0	0	0	0	0	0	0	0	0	0	0
15		Transferaufwendungen	0	0	0	0	0	0	0	0	0	0	0
16		Sonstige ordentliche Aufwendungen	0	0	0	0	0	0	0	0	0	0	0
		35.1.01.549300		0	0	0	0	0	0	0	0	0	0
		periodenfr. ord. Aufwendungen											
17		= Aufwendungen aus laufender Verwaltungstätigkeit	1.552	2.000	2.500	2.500	2.500	2.500	2.500	2.500	2.500	2.500	2.500
18		= Ergebnis der laufenden Verwaltungstätigkeit (10.-17.)	-1.552	-2.000	-2.500	-2.500	-2.500	-2.500	-2.500	-2.500	-2.500	-2.500	-2.500
19		Zinsen und sonstige Finanzerträge	0	0	0	0	0	0	0	0	0	0	0
20		- Zinsen und sonstige Finanzaufwendungen	0	0	0	0	0	0	0	0	0	0	0
21		= Finanzergebnis	0	0	0	0	0	0	0	0	0	0	0
22		= Ordentliches Ergebnis (18.+21.)	-1.552	-2.000	-2.500	-2.500	-2.500	-2.500	-2.500	-2.500	-2.500	-2.500	-2.500
23		Außerordentliche Erträge	0	0	0	0	0	0	0	0	0	0	0
24		- Außerordentliche Aufwendungen	0	0	0	0	0	0	0	0	0	0	0
25		= Außerordentliches Ergebnis	0	0	0	0	0	0	0	0	0	0	0

**Doppischer Produktplan 2025**

Produktbereich	35	Soziale Hilfen	verantwortlich: FB Ordnung/Soziales/Kultur	Produktart: extern	Rechtsbindung: freiwillige Selbstverwaltungsaufgaben	Ansatz Vorjahr 2024		Planung HHJ 2025		Planung HHJ 2026		Planung HHJ 2027		Planung HHJ 2028	
						Ergebnis des Vorjahres 2023	EUR	EUR	EUR	EUR	EUR	EUR	EUR		
Produktgruppe	35.1	Sonstige soziale Hilfe und Leistungen													
Produkt	35.1.01	Seniorenbetreuung													
<b>Teilergebnishaushalt</b>															
<b>Ertrags- und Aufwandsarten</b>															
26 = Ergebnis vor Berücksichtigung der internen Leistungsbeziehungen (22.+25.)						-1.552	-2.000	-2.500	-2.500	-2.500	-2.500	-2.500	-2.500	-2.500	-2.500
27 Erträge aus internen Leistungsbeziehungen						0	0	0	0	0	0	0	0	0	0
28 - Aufwendungen aus internen Leistungsbeziehungen						0	0	0	0	0	0	0	0	0	0
29 = Gesamtergebnis des Teilhaushalts						-1.552	-2.000	-2.500	-2.500	-2.500	-2.500	-2.500	-2.500	-2.500	-2.500
Nachrichtlich:															
30 Nicht zahlungswirksame Erträge						0	0	0	0	0	0	0	0	0	0
31 Nicht zahlungswirksame Aufwendungen						0	0	0	0	0	0	0	0	0	0



## Doppischer Produktplan 2025

<b>Produktbereich</b>	36	Kinder-, Jugend- und Familienhilfe	verantwortlich:	FB Ordnung/Soziales/Kultur
<b>Produktgruppe</b>	36.5	Tageseinrichtungen für Kinder	Produktart:	extern
<b>Produkt</b>	36.5.01	Tageseinrichtungen	Rechtsbindung:	pflichtige Selbstverwaltungsaufgaben
<b>Beschreibung</b>				
Bereitstellung und Bewirtschaftung der Kindertagesstätte/einrichtung Zuschüsse zu den Betriebs- und Unterhaltungskosten Bearbeitung von Hortanträgen Beantragung und Abrechnung der Zuwendungen des Landes/Kreises Elternbeiträge/ Erarbeitung neue Gebührensatzung Hortbeiträge Bearbeitung Widersprüche Kita- Kostenabrechnung Beantragung/Abrechnung von Fördermitteln für Projekte Statistiken				
<b>Auftrag</b>				
Kindertagesstättengesetz des Landes Brandenburg; Kitagebührensatzung;				
Kindertagesstätten-Betriebskosten-VO; SGB VIII; KJHG; Beschlüsse der Gemeindevertretung				
<b>Ziele</b>				
Wirtschaftlicher Betrieb der Kindertagesstätte Familienlastung und -unterstützung Unterstützung alleinerziehender Berufstätigen Förderung der Vereinbarkeit von Familie und Beruf				
<b>Zielgruppe</b>				
Familien mit Kindern, Gemeindevertretung				

Finanzen in €		Einzahlungen	Auszahlungen	Liquiditätssaldo	Erträge	Aufwendungen	Ergebnis
Haushaltsvorjahr		1.570.400,00	1.310.300,00	260.100,00	992.000,00	1.288.600,00	-296.600,00
Haushaltsjahr		930.000,00	1.209.000,00	-279.000,00	954.000,00	1.192.900,00	-238.900,00
Veränderung gegenüber dem Vorjahr		-640.400,00	-101.300,00	-539.100,00	-38.000,00	-95.700,00	57.700,00

## Doppischer Produktplan 2025

Produktbereich Produktgruppe Produkt	36 36.5 36.5.01	Kinder-, Jugend- und Familienhilfe Tageseinrichtungen für Kinder Tageseinrichtungen	verantwortlich: Produktart: Rechtsbindung:	FB Ordnung/Soziales/Kultur extern pflichtige Selbstverwaltungsaufgaben	Ergebnis des Vorvorjahres 2023		Ansatz Vorjahr 2024		Ansatz HHJ 2025		Planung HHJ 2026		Planung HHJ 2027		Planung HHJ 2028	
					EUR	EUR	EUR	EUR	EUR	EUR	EUR	EUR	EUR	EUR	EUR	EUR
<b>Teilergebnishaushalt</b>																
<b>Ertrags- und Aufwandsarten</b>																
1 Steuern und ähnliche Abgaben					0	0	0	0	0	0	0	0	0	0	0	0
2 Zuwendungen und allgemeine Umlagen					708.220	814.200	760.500	762.800	767.000	770.300	770.300	770.300	770.300	770.300	770.300	770.300
36.5.01.414100		Zuweisungen vom Land				0	0	0	0	0	0	0	0	0	0	0
36.5.01.414200		Zuweisung für lfd. Zwecke von Gemeinden/GV				795.300	740.000	745.000	750.000	755.000	755.000	755.000	755.000	755.000	755.000	755.000
		<i>Personalkostenzuschuss; Sprachförderung</i>														
36.5.01.414700		Zuschüsse für lfd. Zwecke von privaten Unternehmen				0	0	0	0	0	0	0	0	0	0	0
36.5.01.416100		Erträge a.d.Auflösg.-SoPo ö.Han				17.600	19.600	16.700	16.100	14.600	14.600	14.600	14.600	14.600	14.600	14.600
36.5.01.416110		Erträge Auflösg.-SoPo v.Land				0	0	0	0	0	0	0	0	0	0	0
36.5.01.416120		Erträge Auflösg.-SoPo Gem./GV				500	200	500	500	500	500	500	500	500	500	500
36.5.01.416180		Erträge Auflösg.-SoPo Sonstige				800	700	600	400	200	200	200	200	200	200	200
3 Sonstige Transfererträge					0	0	0	0	0	0	0	0	0	0	0	0
4 Öffentlich-rechtliche Leistungsentgelte					124.414	127.800	112.800	112.800	112.800	112.800	112.800	112.800	112.800	112.800	112.800	112.800
36.5.01.432100		Benutzungsgebühren und ähnliche Entgelte				125.000	110.000	110.000	110.000	110.000	110.000	110.000	110.000	110.000	110.000	110.000
		<i>Elternbeiträge</i>														
		<i>Essengeld</i>														
36.5.01.432110		Benutzungsgeb. Ferienspiele				0	0	0	0	0	0	0	0	0	0	0
36.5.01.437100		Ertr.Auflösg.-SoPo Beitr., Invest				2.800	2.800	2.800	2.800	2.800	2.800	2.800	2.800	2.800	2.800	2.800
5 Privatrechtliche Leistungsentgelte					0	0	0	0	0	0	0	0	0	0	0	0
36.5.01.446100		sonstige privatrechtliche Leistungsentgelte				0	0	0	0	0	0	0	0	0	0	0
6 Kostenerstattungen und Kostenumlagen					0	50.000	80.000	80.000	80.000	80.000	80.000	80.000	80.000	80.000	80.000	80.000
36.5.01.448010		Kostenerst v. Bund				0	0	0	0	0	0	0	0	0	0	0
36.5.01.448100		Kostenerst. v. Land				0	0	0	0	0	0	0	0	0	0	0
36.5.01.448200		Erstattung von Gemeinden/GV				50.000	80.000	80.000	80.000	80.000	80.000	80.000	80.000	80.000	80.000	80.000
		<i>Kostenausgleich Kinderbetreuung</i>														
36.5.01.448300		Erstattung von Zweckverband				0	0	0	0	0	0	0	0	0	0	0
36.5.01.448700		Erstattung von privat. Untern.				0	0	0	0	0	0	0	0	0	0	0
36.5.01.448800		Erstattung übr. Bereiche				0	0	0	0	0	0	0	0	0	0	0
7 Sonstige ordentliche Erträge					86.974	0	700	600	400	400	400	400	400	400	400	400
36.5.01.457100		Ertr.aus Auflösg.von sonst.SoPo				0	700	600	400	400	400	400	400	400	400	400
36.5.01.459200		periodenfremde ord. Ertrr.				0	0	0	0	0	0	0	0	0	0	0
8 Aktivierte Eigenleistungen					0	0	0	0	0	0	0	0	0	0	0	0
9 Bestandsveränderungen					0	0	0	0	0	0	0	0	0	0	0	0
10 = Erträge aus laufender Verwaltungstätigkeit					919.608	992.000	954.000	956.200	960.200	963.500	963.500	963.500	963.500	963.500	963.500	963.500

## Doppischer Produktplan 2025

Produktbereich	Produktgruppe	Produkt	36 36.5 36.5.01	Kinder-, Jugend- und Familienhilfe Tageseinrichtungen für Kinder Tageseinrichtungen	verantwortlich: Produktart: Rechtsbindung:	FB Ordnung/Soziales/Kultur extern pflichtige Selbstverwaltungsaufgaben	Ergebnis des Vorvorjahres 2023		Ansatz Vorjahr 2024		Ansatz HHJ 2025		Planung HHJ 2026		Planung HHJ 2027		Planung HHJ 2028		
							EUR	EUR	EUR	EUR	EUR	EUR	EUR	EUR	EUR	EUR	EUR	EUR	
<b>Teilergebnishaushalt</b>																			
<b>Ertrags- und Aufwandsarten</b>																			
11	Personalaufwendungen						738.643	934.200	839.800	846.000	852.200	858.600							
	36.5.01.501200	Dienstaufwendungen tarifl. Beschäftigte						756.700	680.000	685.000	690.000	695.000							
	36.5.01.501230	Quarantäne					0	0	0	0	0	0							
	36.5.01.502200	Beiträge zu Versorgungskassen Tarifliche Beschäftigte						27.000	23.800	24.000	24.200	24.600							
	36.5.01.503200	Beiträge zur gesetzlichen Sozialversicherung Tarifliche Beschäftigte						150.500	136.000	137.000	138.000	139.000							
	36.5.01.507200	Inanspruchn. ATZ Rückstellung					0	0	0	0	0	0							
12	Versorgungsaufwendungen						0	0	0	0	0	0							
13	Aufwendungen für Sach- und Dienstleistungen						235.112	287.300	268.500	261.500	261.500	261.500							
	36.5.01.521100	Unterhaltung der Grundstücke und baulichen Anlagen						4.000	5.000	5.000	5.000	5.000							
		Wartungsvertrag Dachentwässerung																	
	36.5.01.521110	Unterhaltg.Grdst./Hochbau						43.500	15.000	10.000	10.000	10.000							
	36.5.01.522100	Unterh. sonst. unbewegl. Vermö						500	1.500	1.500	1.500	1.500							
	36.5.01.522200	Unterhaltung von Geräten, Ausstattungen und Ausrüstungsgegenständen						8.000	3.500	3.500	3.500	3.500							
		Kita: 500 € ortsveränderliche elekt. Geräte																	
		500 € Wartung																	
		400 € Reparaturen																	
		100 € Schwerlastregale																	
		Hort: 800 € Prüfung von Geräten																	
		600 € Wartung																	
		600 € Reparaturen																	
	36.5.01.524100	Bewirtschaftung der Grundstücke und baulichen Anlagen						80.000	80.000	80.000	80.000	80.000							
	36.5.01.526100	Besondere Aufwendungen für Beschäftigte						6.500	7.000	5.000	5.000	5.000							
		Weiterbildung																	
		Teamfortbildung																	
		Teambildung																	
	36.5.01.527100	Besondere Verwaltungs- und Betriebsaufwendungen						99.800	109.000	109.000	109.000	109.000							
		Kita:																	
		1.500 € Bes. Verwaltungsaufw.																	
		1.500 € Verbrauchsmaterial																	
		30.000 € Verpflegung																	
		2.000 € Spiel- und Beschäftigung																	
		1.500 € Feste und Projekte																	
		500 € Fahrkosten Ausflüge																	

## Doppischer Produktplan 2025

Produktbereich	Produktgruppe	Produkt	Kinder-, Jugend- und Familienhilfe Tageseinrichtungen für Kinder Tageseinrichtungen	verantwortlich: Produktart: Rechtsbindung:	FB Ordnung/Soziales/Kultur extern pflichtige Selbstverwaltungsaufgaben	Ergebnis des Vorvorjahres 2023		Ansatz Vorjahr 2024		Ansatz HHJ 2025		Planung HHJ 2026		Planung HHJ 2027		Planung HHJ 2028	
						EUR	EUR	EUR	EUR	EUR	EUR	EUR	EUR	EUR	EUR		
<b>Teilergebnishaushalt</b>																	
<b>Ertrags- und Aufwandsarten</b>																	
<b>Hort:</b>																	
			2.000 € Bes. Verwaltungsaufw.														
			800 € Reinigung Bällebad														
			1.000 € Verbrauchsmaterial														
			55.000 € Verpflegung														
			3.500 € Spiel- und Beschäftigung														
			2.500 € Feste und Projekte														
			2.500 € Ferienbetreuung														
			700 € Fahrkosten Ausflüge														
			4.000 € Waschraum Abo														
		36.5.01.527110	Aufwendungen Ferienspiele				0		2.500		2.500		2.500		2.500		2.500
		36.5.01.529100	sonstige Dienstleistungen				45.000		45.000		45.000		45.000		45.000		45.000
		<b>Servicekräfte Kita</b>															
		<b>Servicekräfte Hort</b>															
		14 Abschreibungen															
		36.5.01.571100	Afa DV-Software				43.000		41.100		41.100		37.600		36.800		35.300
		36.5.01.571101	Afa Gebäude				700		1.800		1.800		1.500		1.500		1.500
		36.5.01.571102	Afa Infrastukturanl.				31.200		29.700		29.700		26.400		26.400		26.300
		36.5.01.571103	Afa Fahrzeuge, Maschinen				1.400		0		0		0		0		0
		36.5.01.571104	Afa BGA				1.100		1.100		1.100		1.100		1.100		800
		36.5.01.571106	Afa GWG				6.200		7.800		7.800		7.700		6.900		5.800
		36.5.01.571107	Afa imm. GWG				900		200		200		400		400		400
		15 Transferaufwendungen					1.500		500		500		500		500		500
		36.5.01.531100	Zuweisungen an Land				15.000		30.000		30.000		30.000		30.000		30.000
		36.5.01.531200	Zuweisungen an Gemeinden/GV				0		0		0		0		0		0
		16 Sonstige ordentliche Aufwendungen					15.000		30.000		30.000		30.000		30.000		30.000
		36.5.01.541100	sonstige Personalaufwendungen				9.100		13.500		13.500		13.500		13.500		13.500
		36.5.01.543100	Geschäftsaufwendungen				100		100		100		100		100		100
		<b>TMS / Literatur</b>															
		36.5.01.543120	Telefongebühren Festnetz				3.500		4.100		4.100		4.100		4.100		4.100
		36.5.01.543140	Geschäftsausg./Kita + Hort				1.500		1.700		1.700		1.700		1.700		1.700
		<b>Bürobedarf/Literatur</b>															
		<b>Fachberatung</b>															
			4.000				4.000		7.600		7.600		7.600		7.600		7.600

## Doppischer Produktplan 2025

Produktbereich	36	Kinder-, Jugend- und Familienthife Tageseinrichtungen für Kinder Tageseinrichtungen	verantwortlich: Produktart: Rechtsbindung:	FB Ordnung/Soziales/Kultur extern pflichtige Selbstverwaltungsaufgaben	Ansatz Vorjahr 2024		Ansatz HHJ 2025		Planung HHJ 2026		Planung HHJ 2027		Planung HHJ 2028	
					Ergebnis des Vorjahres 2023 EUR	EUR	EUR	EUR	EUR	EUR	EUR	EUR		
<b>Teilergebnishaushalt</b>														
<b>Ertrags- und Aufwandsarten</b>														
<i>Pflege Homepage</i>														
<i>GEZ</i>														
	36.5.01.544100	Steuern, Versicherungen, Schadensfälle			0	0	0	0	0	0	0	0	0	0
	36.5.01.549300	periodenfr. ord. Aufwendungen			0	0	0	0	0	0	0	0	0	0
	17 =	Aufwendungen aus laufender Verwaltungstätigkeit			1.057.481	1.288.600	1.192.900	1.188.600	1.194.000	1.194.000	1.194.000	1.194.000	1.198.900	1.198.900
	18 =	Ergebnis der laufenden Verwaltungstätigkeit (10.-17.)			-137.873	-296.600	-238.900	-232.400	-233.800	-233.800	-233.800	-235.400	-235.400	-235.400
	19	Zinsen und sonstige Finanzerträge			0	0	0	0	0	0	0	0	0	0
	20 =	Zinsen und sonstige Finanzaufwendungen			0	0	0	0	0	0	0	0	0	0
	21 =	Finanzergebnis			0	0	0	0	0	0	0	0	0	0
	22 =	Ordentliches Ergebnis (18.+21.)			-137.873	-296.600	-238.900	-232.400	-233.800	-233.800	-233.800	-235.400	-235.400	-235.400
	23	Außerordentliche Erträge			0	0	0	0	0	0	0	0	0	0
	24 =	Außerordentliche Aufwendungen			0	0	0	0	0	0	0	0	0	0
	25 =	Außerordentliches Ergebnis			0	0	0	0	0	0	0	0	0	0
	26 =	Ergebnis vor Berücksichtigung der internen Leistungsbeziehungen (22.+25.)			-137.873	-296.600	-238.900	-232.400	-233.800	-233.800	-233.800	-235.400	-235.400	-235.400
	27	Erträge aus internen Leistungsbeziehungen			0	0	0	0	0	0	0	0	0	0
	28 =	Aufwendungen aus internen Leistungsbeziehungen			0	0	0	0	0	0	0	0	0	0
	29 =	Gesamtergebnis des Teilergebnis			-137.873	-296.600	-238.900	-232.400	-233.800	-233.800	-233.800	-235.400	-235.400	-235.400
<i>Nachrichtlich:</i>														
	30	Nicht zahlungswirksame Erträge			20.480	20.900	23.300	20.600	19.800	19.800	19.800	18.300	18.300	18.300
	36.5.01.416100	Erträge a.d.Auflösg.SoPo ö.Han				17.600	19.600	16.700	16.100	16.100	16.100	14.600	14.600	
	36.5.01.416110	Erträge Auflösg.SoPo v.Land				0	0	0	0	0	0	0	0	
	36.5.01.416120	Erträge Auflösg.SoPo Gem./GV				500	200	500	500	500	500	500	500	
	36.5.01.437100	Ertr.Auflsg.SoPo Beitr., Invest				2.800	2.800	2.800	2.800	2.800	2.800	2.800	2.800	
	36.5.01.457100	Ertr.aus Aufslg.von sonst.SoPo				0	700	600	400	400	400	400	400	
	31	Nicht zahlungswirksame Aufwendungen			41.788	43.000	41.100	37.600	36.800	36.800	36.800	35.300	35.300	
	36.5.01.571100	Afa DV-Software				700	1.800	1.500	1.500	1.500	1.500	1.500	1.500	

Doppischer Produktplan 2025

Produktbereich	Produktgruppe	Produkt	36	Kinder-, Jugend- und Familienhilfe Tageseinrichtungen für Kinder Tageseinrichtungen	verantwortlich: Produktart: Rechtsbindung:	FB Ordnung/Soziales/Kultur extern pflichtige Selbstverwaltungsaufgaben	Ergebnis des Vorvorjahres 2023		Ansatz Vorjahr 2024		Ansatz HHJ 2025		Planung HHJ 2026		Planung HHJ 2027		Planung HHJ 2028	
							EUR	EUR	EUR	EUR	EUR	EUR	EUR	EUR	EUR	EUR	EUR	EUR
<b>Teilergebnishaushalt</b>																		
<b>Ertrags- und Aufwandsarten</b>																		
36.5.01.571101				Afa Gebäude			31.200	EUR	31.200	EUR	29.700	EUR	26.400	EUR	26.400	EUR	26.300	EUR
36.5.01.571102				Afa Infrastruktur anl.			1.400	EUR	1.400	EUR	0	EUR	0	EUR	0	EUR	0	EUR
36.5.01.571103				Afa Fahrzeuge, Maschinen			1.100	EUR	1.100	EUR	1.100	EUR	1.100	EUR	1.100	EUR	800	EUR
36.5.01.571104				Afa BGA			6.200	EUR	6.200	EUR	7.800	EUR	7.700	EUR	6.900	EUR	5.800	EUR
36.5.01.571106				Afa GWG			900	EUR	900	EUR	200	EUR	400	EUR	400	EUR	400	EUR
36.5.01.571107				Afa imm. GWG			1.500	EUR	1.500	EUR	500	EUR	500	EUR	500	EUR	500	EUR

## Doppischer Produktplan 2025

Produktbereich Produktgruppe Produkt	36 36.5 36.5.01	Kinder-, Jugend- und Familienhilfe Tageseinrichtungen für Kinder Tageseinrichtungen	verantwortlich: Produktart: Rechtsbindung:	FB Ordnung/Soziales/Kultur extern pflichtige Selbstverwaltungsaufgaben	Ergebnis des Vorjahres 2023		Ansatz des Vorjahres 2024		Ansatz Haushaltsjahr 2025		Verpf. erm. 2025		Planung Haushaltsjahr 2026		Planung Haushaltsjahr 2027		Planung Haushaltsjahr 2028	
					EUR	EUR	EUR	EUR	EUR	EUR	EUR	EUR	EUR	EUR	EUR	EUR	EUR	EUR
<b>Teilfinanzhaushalt</b>																		
<b>Ein- und Auszahlungsarten</b>																		
1		Einzahlungen aus Investitionszuwendungen			355.095	600.100	0	0	0	0	0	0	0	0	0	0	0	0
	36.5.01/0231.681100	Investitionszuw. Land			355.095	590.000	0	0	0	0	0	0	0	0	0	0	0	0
	36.5.01/0231.681200	Investitionszuw. Gemeinde			0	0	0	0	0	0	0	0	0	0	0	0	0	0
	36.5.01/0364.681100	Investitionszuw. Land			0	0	0	0	0	0	0	0	0	0	0	0	0	0
	36.5.01/0366.681200	Investitionszuw. Gemeinde			0	0	0	0	0	0	0	0	0	0	0	0	0	0
	36.5.01/0368.681100	Investitionszuw. Land			0	0	0	0	0	0	0	0	0	0	0	0	0	0
	36.5.01/0369.681200	Investitionszuw. Gemeinde			0	0	0	0	0	0	0	0	0	0	0	0	0	0
	36.5.01/0371.681200	Investitionszuw. Gemeinde			0	0	0	0	0	0	0	0	0	0	0	0	0	0
	36.5.01/0372.681200	Investitionszuw. Gemeinde			0	10.100	0	0	0	0	0	0	0	0	0	0	0	0
2		Einzahlungen aus Beiträgen und Entgelten			0	0	0	0	0	0	0	0	0	0	0	0	0	0
3		Einzahlungen aus der Veräußerung von immateriellen Vermögensgegenständen			0	0	0	0	0	0	0	0	0	0	0	0	0	0
4		Einzahlungen aus der Veräußerung von Grundstücken, gr. st. gl. Rechten und Gebäuden			0	0	0	0	0	0	0	0	0	0	0	0	0	0
5		Einzahlungen aus der Veräußerung von übrigem Sachanlagevermögen			0	0	0	0	0	0	0	0	0	0	0	0	0	0
6		Einzahlung aus der Veräußerung von Finanzanlagevermögen			0	0	0	0	0	0	0	0	0	0	0	0	0	0
7		sonstige Einzahlungen aus Investitionstätigkeit			0	0	0	0	0	0	0	0	0	0	0	0	0	0
8		= Summe der Einzahlungen aus Investitionstätigkeit			355.095	600.100	0	0	0	0	0	0	0	0	0	0	0	0
9		Auszahlungen für Baumaßnahmen			0	58.500	45.000	0	0	0	0	0	0	0	0	0	0	0
	36.5.01/0231.785100	"Campus Grüntal-Nachhaltig in die Zukunft"			0	0	0	0	0	0	0	0	0	0	0	0	0	0
	36.5.01/0366.785300	Ausz. für sonst. Baumaßn.			0	0	0	0	0	0	0	0	0	0	0	0	0	0
	36.5.01/0367.785100	Ausz. Hochbaumaßnahmen			0	0	0	0	0	0	0	0	0	0	0	0	0	0
	36.5.01/0368.785100	Ausz. Hochbaumaßnahmen			0	0	0	0	0	0	0	0	0	0	0	0	0	0
	36.5.01/0372.785300	Ausz. für sonst. Baumaßn.			0	13.500	0	0	0	0	0	0	0	0	0	0	0	0
	36.5.01/0373.785200	Ausz. Tiefbaumaßnahmen			0	45.000	45.000	0	0	0	0	0	0	0	0	0	0	0
		Zufahrt Hortgelände																
		<b>Sperrvermerk:</b>																
		Über die Mittel dieser Buchungsstelle darf erst nach gesonderter																
		Beschlussfassung durch die Gemeindevertretung verfügt werden.																
10		Auszahlungen von aktivierbaren Zuwendungen für Investitionen Dritter			41	0	0	0	0	0	0	0	0	0	0	0	0	0
	36.5.01/0364.781100	Zuw. f. Inv.an Land			41	0	0	0	0	0	0	0	0	0	0	0	0	0
11		Auszahlungen für den Erwerb von immateriellen Vermögensgegenständen			476	1.500	1.500	0	0	0	0	0	0	0	0	0	0	0
	36.5.01/0365.783400	Ausz. Erwerb immat. Vermögen			476	1.500	1.500	0	0	0	0	0	0	0	0	0	0	0
		Lizenzen Entwicklungsdoku.																

## Doppischer Produktplan 2025

Produktbereich Produktgruppe Produkt	36 36.5 36.5.01	Kinder-, Jugend- und Familienhilfe Tageseinrichtungen für Kinder Tageseinrichtungen	verantwortlich: Produktart: Rechtsbindung:	FB Ordnung/Soziales/Kultur extern pflichtige Selbstverwaltungsaufgaben	Verpf. erm. 2025		Planung		Planung	
					EUR	EUR	Haushaltsjahr 2026 EUR	Haushaltsjahr 2027 EUR	Haushaltsjahr 2028 EUR	
Teilfinanzhaushalt Ein- und Auszahlungsarten			Ansatz des Haushaltsjahr 2025	EUR	EUR	EUR	EUR	EUR	EUR	
12 Auszahlungen für den Erwerb von Grundstücken, gr. st. gl. Rechten und Gebäuden			0	0	0	0	0	0	0	
13 Auszahlungen für den Erwerb von übrigen Sachanlagevermögen			14.613	4.700	10.700	0	5.500	5.500	5.500	
36.5.01/0231.783100 Ausz. Erwerb bewegl. Vermögen			0	0	0	0	0	0	0	
36.5.01/0364.783100 Beschaffungen Kita "Wichelhaus"			3.198	0	0	0	0	0	0	
36.5.01/0364.783200 Ausz. Erwerb GWG bewegl. Vermö			0	1.000	2.100	0	1.000	1.000	1.000	
Kita Wichelhaus:										
Sitzgarnituren Garten										
Musikbox inkl. Mikrofon										
Dreirad-Doppeltaxi										
36.5.01/0369.783100 Ausz. Erwerb bewegl. Vermögen			8.497	0	0	0	0	0	0	
36.5.01/0370.783100 Beschaffungen Hort			2.919	0	7.000	0	3.000	3.000	3.000	
Hort:										
Geschirrspüler Gastro										
Matschanlage										
36.5.01/0370.783200 Ausz. Erwerb GWG bewegl. Vermö			0	3.700	1.600	0	1.500	1.500	1.500	
Digitalkamera										
Servierwagen										
Musikbox mit Mikrofon										
36.5.01/0371.783100 Ausz. Erwerb bewegl. Vermögen			0	0	0	0	0	0	0	
14 Auszahlungen für den Erwerb von Finanzanlagevermögen			0	0	0	0	0	0	0	
15 sonstige Auszahlungen aus Investitionstätigkeit			0	0	0	0	0	0	0	
16 = Summe der Auszahlungen aus Investitionstätigkeit			15.130	64.700	57.200	0	7.000	7.000	7.000	
17 = Saldo aus der Investitionstätigkeit			339.965	535.400	-57.200	0	-7.000	-7.000	-7.000	



## Doppischer Produktplan 2025

Produktbereich	Produktgruppe	Produkt	36 36.5 36.5.01	Kinder-, Jugend- und Familienhilfe Tageseinrichtungen für Kinder Tageseinrichtungen	verantwortlich: Produktart: Rechtsbindung:	FB Ordnung/Soziales/Kultur extern pflichtige Selbstverwaltungsaufgaben	Ansatz 2025		Planung HHJ 2026		Planung HHJ 2027		Planung HHJ 2028		bisher bereitgestellte Mittel 2025		Gesamtein-/ -auszahlungen 2025		
							EUR	EUR	EUR	EUR	EUR	EUR	EUR	EUR	EUR	EUR	EUR	EUR	
<b>Teilfinanzhaushalt</b>																			
<b>Investitionsmaßnahmen ober-/unterhalb der Wertgrenze</b>																			
					Ergebnis des Vorjahres 2023		EUR	EUR	EUR	EUR	EUR	EUR	EUR	EUR	EUR	EUR	EUR	EUR	EUR
231	"Campus Grüntal-Nachhaltig in die Zukunft"				355.094,78		590.000	0	0	0	0	0	0	0	1.138.707	0	0	0	1.138.707
1	Einzahlungen aus Investitionszuwendungen				355.094,78		590.000	0	0	0	0	0	0	0	956.889	0	0	0	956.889
	36.5.01/0231.681100	Investitionszuw. Land			0,00		0	0	0	0	0	0	0	0	181.818	0	0	0	181.818
	36.5.01/0231.681200	Investitionszuw. Gemeinde			0,00		0	0	0	0	0	0	0	0	0	0	0	0	0
2	Einzahlungen aus Beiträgen und ähnlichen Entgelten				0,00		0	0	0	0	0	0	0	0	0	0	0	0	0
3	Einzahlungen aus der Veräußerung von immateriellen Vermögensgegenständen				0,00		0	0	0	0	0	0	0	0	0	0	0	0	0
4	Einzahlungen aus der Veräußerung von Grundstücken, gr.st.gl.Rechten und Gebäuden				0,00		0	0	0	0	0	0	0	0	0	0	0	0	0
5	Einzahlungen aus der Veräußerung von übrigem Sachanlagevermögen				0,00		0	0	0	0	0	0	0	0	0	0	0	0	0
6	Einzahlungen aus der Veräußerung von Finanzanlagevermögen				0,00		0	0	0	0	0	0	0	0	0	0	0	0	0
7	sonstige Einzahlungen aus Investitionstätigkeit				0,00		0	0	0	0	0	0	0	0	0	0	0	0	0
8	= Einzahlungen aus der Investitionstätigkeit				355.094,78		590.000	0	0	0	0	0	0	0	1.138.707	0	0	0	1.138.707
9	Auszahlungen für Baumaßnahmen				0,00		0	0	0	0	0	0	0	0	581.238	0	0	0	581.238
	36.5.01/0231.785100	"Campus Grüntal-Nachhaltig in die Zukunft"			0,00		0	0	0	0	0	0	0	0	581.238	0	0	0	581.238
10	Auszahlungen für den Erwerb von immateriellen Vermögensgegenständen				0,00		0	0	0	0	0	0	0	0	0	0	0	0	0
11	Auszahlungen für den Erwerb von Grundstücken, gr.st.gl.Rechten und Gebäuden				0,00		0	0	0	0	0	0	0	0	0	0	0	0	0
12	Auszahlungen für den Erwerb von übrigem Sachanlagevermögen				0,00		0	0	0	0	0	0	0	0	0	0	0	0	0
	36.5.01/0231.783100	Ausz. Erwerb bewegl. Vermögen			0,00		0	0	0	0	0	0	0	0	0	0	0	0	0
13	Auszahlungen für den Erwerb von Finanzanlagevermögen				0,00		0	0	0	0	0	0	0	0	0	0	0	0	0
14	Auszahlungen von aktivierbaren Zuwendungen für Investitionen Dritter				0,00		0	0	0	0	0	0	0	0	0	0	0	0	0
15	sonstige Auszahlungen aus Investitionstätigkeit				0,00		0	0	0	0	0	0	0	0	0	0	0	0	0
16	= Auszahlungen aus der Investitionstätigkeit				0,00		0	0	0	0	0	0	0	0	581.238	0	0	0	581.238
17	= Saldo aus der Investitionstätigkeit				355.094,78		590.000	0	0	0	0	0	0	0	557.469	0	0	0	557.469
364	Beschaffung Kita																		
1	Einzahlungen aus Investitionszuwendungen				0,00		0	0	0	0	0	0	0	0	2.138	0	0	0	2.138
	36.5.01/0364.681100	Investitionszuw. Land			0,00		0	0	0	0	0	0	0	0	2.138	0	0	0	2.138
2	Einzahlungen aus Beiträgen und ähnlichen Entgelten				0,00		0	0	0	0	0	0	0	0	0	0	0	0	0



## Doppischer Produktplan 2025

Produktbereich Produktgruppe Produkt	36 36.5 36.5.01	Kinder-, Jugend- und Familienhilfe Tageseinrichtungen für Kinder Tageseinrichtungen	verantwortlich: Produktart: Rechtsbindung:	FB Ordnung/Soziales/Kultur extern pflichtige Selbstverwaltungsaufgaben	Planung HHJ 2026		Planung HHJ 2027		Planung HHJ 2028		bisher bereitgestellte Mittel 2025		Gesamtein-/ -aus zahlungen 2025	
					Ansatz 2025	Planung HHJ 2026	Ansatz des Vorjahres 2024	Planung HHJ 2027	Planung HHJ 2028	EUR	EUR	EUR	EUR	
Teilfinanzhaushalt Investitionsmaßnahmen ober-/unterhalb der Wertgrenze			Ergebnis des Vorjahres 2023	EUR	EUR	EUR	EUR	EUR	EUR	EUR	EUR	EUR	EUR	EUR
4		Einzahlungen aus der Veräußerung von Grundstücken, gr.st.gl.Rechten und Gebäuden	0,00	0	0	0	0	0	0	0	0	0	0	0
5		Einzahlungen aus der Veräußerung von übrigem Sachanlagevermögen	0,00	0	0	0	0	0	0	0	0	0	0	0
6		Einzahlungen aus der Veräußerung von Finanzanlagevermögen	0,00	0	0	0	0	0	0	0	0	0	0	0
7		sonstige Einzahlungen aus Investitionstätigkeit	0,00	0	0	0	0	0	0	0	0	0	0	0
8		<b>= Einzahlungen aus der Investitionstätigkeit</b>	0,00	0	0	0	0	0	0	0	0	0	0	0
9		Auszahlungen für Baumaßnahmen	0,00	0	0	0	0	0	0	0	0	0	0	0
10		Auszahlungen für den Erwerb von immateriellen Vermögensgegenständen	476,00	1.500	1.500	1.500	1.500	1.500	1.500	1.500	3.879	3.879	9.879	9.879
		36.5.01/0365.783400 Ausz.Erwerb immat.Vermögen Lizenzen Entwicklungsdoku.	476,00	1.500	1.500	1.500	1.500	1.500	1.500	1.500	3.879	3.879	9.879	9.879
11		Auszahlungen für den Erwerb von Grundstücken, gr.st.gl.Rechten und Gebäuden	0,00	0	0	0	0	0	0	0	0	0	0	0
12		Auszahlungen für den Erwerb von übrigem Sachanlagevermögen	0,00	0	0	0	0	0	0	0	0	0	0	0
13		Auszahlungen für den Erwerb von Finanzanlagevermögen	0,00	0	0	0	0	0	0	0	0	0	0	0
14		Auszahlungen von aktivierbaren Zuwendungen für Investitionen Dritter	0,00	0	0	0	0	0	0	0	0	0	0	0
15		sonstige Auszahlungen aus Investitionstätigkeit	0,00	0	0	0	0	0	0	0	0	0	0	0
16		<b>= Auszahlungen aus der Investitionstätigkeit</b>	476,00	1.500	1.500	1.500	1.500	1.500	1.500	1.500	3.879	3.879	9.879	9.879
17		<b>= Saldo aus der Investitionstätigkeit</b>	-476,00	-1.500	-1.500	-1.500	-1.500	-1.500	-1.500	-1.500	-3.879	-3.879	-9.879	-9.879
366		Außenanlage Kita "Wichelhaus"												
1		Einzahlungen aus Investitionszuwendungen	0,00	0	0	0	0	0	0	0	0	0	0	0
		36.5.01/0366.681200 Investitionszuw. Gemeinde	0,00	0	0	0	0	0	0	0	0	0	0	0
2		Einzahlungen aus Beiträgen und ähnlichen Entgelten	0,00	0	0	0	0	0	0	0	0	0	0	0
3		Einzahlungen aus der Veräußerung von immateriellen Vermögensgegenständen	0,00	0	0	0	0	0	0	0	0	0	0	0
4		Einzahlungen aus der Veräußerung von Grundstücken, gr.st.gl.Rechten und Gebäuden	0,00	0	0	0	0	0	0	0	0	0	0	0
5		Einzahlungen aus der Veräußerung von übrigem Sachanlagevermögen	0,00	0	0	0	0	0	0	0	0	0	0	0
6		Einzahlungen aus der Veräußerung von Finanzanlagevermögen	0,00	0	0	0	0	0	0	0	0	0	0	0
7		sonstige Einzahlungen aus Investitionstätigkeit	0,00	0	0	0	0	0	0	0	0	0	0	0
8		<b>= Einzahlungen aus der Investitionstätigkeit</b>	0,00	0	0	0	0	0	0	0	0	0	0	0

## Doppischer Produktplan 2025

Produktbereich	Produktgruppe	Produkt	Teilfinanzhaushalt	Investitionsmaßnahmen ober-/unterhalb der Wertgrenze	Ergebnis des Vorvorjahres 2023	Ansatz des Vorjahres 2024		Ansatz 2025		Planung HHJ 2026		Planung HHJ 2027		Planung HHJ 2028		bisher bereitgestellte Mittel 2025		Gesamtein-/auszahlungen 2025		
						EUR	EUR	EUR	EUR	EUR	EUR	EUR	EUR	EUR	EUR	EUR	EUR			
36	Kinder-, Jugend- und Familienhilfe																			
36.5	Tageseinrichtungen für Kinder																			
36.5.01	Tageseinrichtungen																			
9	Auszahlungen für Baumaßnahmen				0,00	0	0	0	0	0	0	0	0	0	0	0	0	0	0	0
	36.5.01/0366.785300	Ausz. für sonst. Baumaßn.			0,00	0	0	0	0	0	0	0	0	0	0	0	0	0	0	0
10	Auszahlungen für den Erwerb von immateriellen Vermögensgegenständen				0,00	0	0	0	0	0	0	0	0	0	0	0	0	0	0	0
11	Auszahlungen für den Erwerb von Grundstücken, gr. st. gl. Rechten und Gebäuden				0,00	0	0	0	0	0	0	0	0	0	0	0	0	0	0	0
12	Auszahlungen für den Erwerb von übrigem Sachanlagevermögen				0,00	0	0	0	0	0	0	0	0	0	0	0	0	0	0	0
13	Auszahlungen für den Erwerb von Finanzanlagevermögen				0,00	0	0	0	0	0	0	0	0	0	0	0	0	0	0	0
14	Auszahlungen von aktivierbaren Zuwendungen für Investitionen Dritter				0,00	0	0	0	0	0	0	0	0	0	0	0	0	0	0	0
15	sonstige Auszahlungen aus Investitionstätigkeit				0,00	0	0	0	0	0	0	0	0	0	0	0	0	0	0	0
16	= Auszahlungen aus der Investitionstätigkeit				0,00	0	0	0	0	0	0	0	0	0	0	0	0	0	0	0
17	= Saldo aus der Investitionstätigkeit				0,00	0	0	0	0	0	0	0	0	0	0	0	0	0	0	0
367	Sanierungsmaßnahme Kita "Wichelhaus"																			
1	Einzahlungen aus Investitionszuwendungen				0,00	0	0	0	0	0	0	0	0	0	0	0	0	0	0	0
2	Einzahlungen aus Beiträgen und ähnlichen Entgelten				0,00	0	0	0	0	0	0	0	0	0	0	0	0	0	0	0
3	Einzahlungen aus der Veräußerung von immateriellen Vermögensgegenständen				0,00	0	0	0	0	0	0	0	0	0	0	0	0	0	0	0
4	Einzahlungen aus der Veräußerung von Grundstücken, gr. st. gl. Rechten und Gebäuden				0,00	0	0	0	0	0	0	0	0	0	0	0	0	0	0	0
5	Einzahlungen aus der Veräußerung von übrigem Sachanlagevermögen				0,00	0	0	0	0	0	0	0	0	0	0	0	0	0	0	0
6	Einzahlungen aus der Veräußerung von Finanzanlagevermögen				0,00	0	0	0	0	0	0	0	0	0	0	0	0	0	0	0
7	sonstige Einzahlungen aus Investitionstätigkeit				0,00	0	0	0	0	0	0	0	0	0	0	0	0	0	0	0
8	= Einzahlungen aus der Investitionstätigkeit				0,00	0	0	0	0	0	0	0	0	0	0	0	0	0	0	0
9	Auszahlungen für Baumaßnahmen				0,00	0	0	0	0	0	0	0	0	0	0	0	0	0	0	0
	36.5.01/0367.785100	Ausz. Hochbaumaßnahmen			0,00	0	0	0	0	0	0	0	0	0	0	0	0	0	0	0
10	Auszahlungen für den Erwerb von immateriellen Vermögensgegenständen				0,00	0	0	0	0	0	0	0	0	0	0	0	0	0	0	0
11	Auszahlungen für den Erwerb von Grundstücken, gr. st. gl. Rechten und Gebäuden				0,00	0	0	0	0	0	0	0	0	0	0	0	0	0	0	0
12	Auszahlungen für den Erwerb von übrigem Sachanlagevermögen				0,00	0	0	0	0	0	0	0	0	0	0	0	0	0	0	0

## Doppischer Produktplan 2025

Produktbereich	36	Kinder-, Jugend- und Familienhilfe Tageseinrichtungen für Kinder Tageseinrichtungen	Ergebnis des Vorvorjahres 2023	Ansatz des Vorjahres 2024		Ansatz 2025		Planung HHJ 2026		Planung HHJ 2027		Planung HHJ 2028		bisher bereitgestellte Mittel 2025		Gesamtein-/aus zahlungen 2025	
				EUR	EUR	EUR	EUR	EUR	EUR	EUR	EUR	EUR	EUR	EUR	EUR	EUR	EUR
<b>Teilfinanzhaushalt</b>																	
<b>Investitionsmaßnahmen ober-/unterhalb der Wertgrenze</b>																	
13 Auszahlungen für den Erwerb von Finanzanlagevermögen			0,00	0	0	0	0	0	0	0	0	0	0	0	0	0	0
14 Auszahlungen von aktivierbaren Zuwendungen für Investitionen Dritter			0,00	0	0	0	0	0	0	0	0	0	0	0	0	0	0
15 sonstige Auszahlungen aus Investitionstätigkeit			0,00	0	0	0	0	0	0	0	0	0	0	0	0	0	0
16 = Auszahlungen aus der Investitionstätigkeit			0,00	0	0	0	0	0	0	0	0	0	0	0	0	0	0
17 = Saldo aus der Investitionstätigkeit			0,00	0	0	0	0	0	0	0	0	0	0	0	0	0	0
<b>368 Baumaßnahme Hort Grüntal</b>																	
1 Einzahlungen aus Investitionszuwendungen			0,00	0	0	0	0	0	0	0	0	0	0	0	0	0	0
36.5.01/0368.681100 Investitionszuw. Land			0,00	0	0	0	0	0	0	0	0	0	0	0	0	0	0
2 Einzahlungen aus Beiträgen und ähnlichen Entgelten			0,00	0	0	0	0	0	0	0	0	0	0	0	0	0	0
3 Einzahlungen aus der Veräußerung von Immateriellen Vermögensgegenständen			0,00	0	0	0	0	0	0	0	0	0	0	0	0	0	0
4 Einzahlungen aus der Veräußerung von Grundstücken,gr.-st.gl.Rechten und Gebäuden			0,00	0	0	0	0	0	0	0	0	0	0	0	0	0	0
5 Einzahlungen aus der Veräußerung von übrigem Sachanlagevermögen			0,00	0	0	0	0	0	0	0	0	0	0	0	0	0	0
6 Einzahlungen aus der Veräußerung von Finanzanlagevermögen			0,00	0	0	0	0	0	0	0	0	0	0	0	0	0	0
7 sonstige Einzahlungen aus Investitionstätigkeit			0,00	0	0	0	0	0	0	0	0	0	0	0	0	0	0
8 = Einzahlungen aus der Investitionstätigkeit			0,00	0	0	0	0	0	0	0	0	0	0	0	0	0	0
9 Auszahlungen für Baumaßnahmen			0,00	0	0	0	0	0	0	0	0	0	0	0	0	0	0
36.5.01/0368.785100 Ausz. Hochbaumaßnahmen			0,00	0	0	0	0	0	0	0	0	0	0	0	3.265	3.265	3.265
10 Auszahlungen für den Erwerb von immateriellen Vermögensgegenständen			0,00	0	0	0	0	0	0	0	0	0	0	0	0	0	0
11 Auszahlungen für den Erwerb von Grundstücken,gr.-st.gl.Rechten und Gebäuden			0,00	0	0	0	0	0	0	0	0	0	0	0	0	0	0
12 Auszahlungen für den Erwerb von übrigem Sachanlagevermögen			0,00	0	0	0	0	0	0	0	0	0	0	0	0	0	0
13 Auszahlungen für den Erwerb von Finanzanlagevermögen			0,00	0	0	0	0	0	0	0	0	0	0	0	0	0	0
14 Auszahlungen von aktivierbaren Zuwendungen für Investitionen Dritter			0,00	0	0	0	0	0	0	0	0	0	0	0	0	0	0
15 sonstige Auszahlungen aus Investitionstätigkeit			0,00	0	0	0	0	0	0	0	0	0	0	0	0	0	0
16 = Auszahlungen aus der Investitionstätigkeit			0,00	0	0	0	0	0	0	0	0	0	0	0	3.265	3.265	3.265
17 = Saldo aus der Investitionstätigkeit			0,00	0	0	0	0	0	0	0	0	0	0	0	-3.265	-3.265	-3.265

## Doppischer Produktplan 2025

Produktbereich	36	Kinder-, Jugend- und Familienhilfe	verantwortlich: Produktart:	FB Ordnung/Soziales/Kultur extern	Planung HHJ 2027	Planung HHJ 2026	Ansatz 2025 EUR	Ansatz des Vorjahres 2024 EUR	Ergebnis des Vorjahres 2023 EUR	Planung HHJ 2028	bisher bereitgestellte Mittel 2025 EUR	Gesamtein-/aus zahlungen 2025 EUR
Produktgruppe	36.5	Tageseinrichtungen für Kinder										
Produkt	36.5.01	Tageseinrichtungen										
<b>Teilfinanzhaushalt</b>												
<b>Investitionsmaßnahmen ober-/unterhalb der Wertgrenze</b>												
369		Baumaßnahme Matschanlage, Sonnensegel										
1		Einzahlungen aus Investitionszuwendungen				0,00	0,00	0,00	0,00	0	0	0
		36.5.01/0369.681200 Investitionszuw. Gemeinde				0,00	0,00	0,00	0,00	0	0	0
2		Einzahlungen aus Beiträgen und ähnlichen Entgelten				0,00	0,00	0,00	0,00	0	0	0
3		Einzahlungen aus der Veräußerung von immateriellen Vermögensgegenständen				0,00	0,00	0,00	0,00	0	0	0
4		Einzahlungen aus der Veräußerung von Grundstücken, gr.st.gl.Rechten und Gebäuden				0,00	0,00	0,00	0,00	0	0	0
5		Einzahlungen aus der Veräußerung von übrigem Sachanlagevermögen				0,00	0,00	0,00	0,00	0	0	0
6		Einzahlungen aus der Veräußerung von Finanzanlagevermögen				0,00	0,00	0,00	0,00	0	0	0
7		sonstige Einzahlungen aus Investitionstätigkeit				0,00	0,00	0,00	0,00	0	0	0
8		= Einzahlungen aus der Investitionstätigkeit				0,00	0,00	0,00	0,00	0	0	0
9		Auszahlungen für Baumaßnahmen				0,00	0,00	0,00	0,00	0	0	0
10		Auszahlungen für den Erwerb von immateriellen Vermögensgegenständen				0,00	0,00	0,00	0,00	0	0	0
11		Auszahlungen für den Erwerb von Grundstücken, gr.st.gl.Rechten und Gebäuden				0,00	0,00	0,00	0,00	0	0	0
12		Auszahlungen für den Erwerb von übrigem Sachanlagevermögen				8.496,60	8.496,60	8.496,60	8.496,60	0	8.497	8.497
		36.5.01/0369.783100 Ausz. Erwerb bewegl. Vermögen				0,00	0,00	0,00	0,00	0	0	0
13		Auszahlungen für den Erwerb von Finanzanlagevermögen				0,00	0,00	0,00	0,00	0	0	0
14		Auszahlungen von aktivierbaren Zuwendungen für Investitionen Dritter				0,00	0,00	0,00	0,00	0	0	0
15		sonstige Auszahlungen aus Investitionstätigkeit				0,00	0,00	0,00	0,00	0	0	0
16		= Auszahlungen aus der Investitionstätigkeit				8.496,60	8.496,60	8.496,60	8.496,60	0	8.497	8.497
17		= Saldo aus der Investitionstätigkeit				-8.496,60	0	0	-8.497	0	-8.497	-8.497
370		Bewegliches Anlagevermögen Hort										
1		Einzahlungen aus Investitionszuwendungen				0,00	0,00	0,00	0,00	0	0	0
2		Einzahlungen aus Beiträgen und ähnlichen Entgelten				0,00	0,00	0,00	0,00	0	0	0
3		Einzahlungen aus der Veräußerung von immateriellen Vermögensgegenständen				0,00	0,00	0,00	0,00	0	0	0

## Doppischer Produktplan 2025

Produktbereich Produktgruppe Produkt	36 36.5 36.5.01	Kinder-, Jugend- und Familienhilfe Tageseinrichtungen für Kinder Tageseinrichtungen	verantwortlich: Produktart: Rechtsbindung:	FB Ordnung/Soziales/Kultur extern pflichtige Selbstverwaltungsaufgaben	Planung HHJ 2025		Planung HHJ 2026		Planung HHJ 2027		Planung HHJ 2028		bisher bereitgestellte Mittel 2025		Gesamtein-/auszahlungen 2025	
					Ansatz des Vorjahres 2024	Ansatz 2025	EUR	EUR	EUR	EUR	EUR	EUR	EUR	EUR	EUR	EUR
<b>Teilfinanzhaushalt</b>																
<b>Investitionsmaßnahmen ober-/unterhalb der Wertgrenze</b>																
Ergebnis des Vorjahres 2023			EUR													
4		Einzahlungen aus der Veräußerung von Grundstücken, gr. st. gl. Rechten und Gebäuden	0,00	0	0	0	0	0	0	0	0	0	0	0	0	0
5		Einzahlungen aus der Veräußerung von übrigem Sachanlagevermögen	0,00	0	0	0	0	0	0	0	0	0	0	0	0	0
6		Einzahlungen aus der Veräußerung von Finanzanlagevermögen	0,00	0	0	0	0	0	0	0	0	0	0	0	0	0
7		sonstige Einzahlungen aus Investitionstätigkeit	0,00	0	0	0	0	0	0	0	0	0	0	0	0	0
8		= Einzahlungen aus der Investitionstätigkeit	0,00	0	0	0	0	0	0	0	0	0	0	0	0	0
9		Auszahlungen für Baumaßnahmen	0,00	0	0	0	0	0	0	0	0	0	0	0	0	0
10		Auszahlungen für den Erwerb von immateriellen Vermögensgegenständen	0,00	0	0	0	0	0	0	0	0	0	0	0	0	0
11		Auszahlungen für den Erwerb von Grundstücken, gr. st. gl. Rechten und Gebäuden	0,00	0	0	0	0	0	0	0	0	0	0	0	0	0
12		Auszahlungen für den Erwerb von übrigem Sachanlagevermögen	2.918,62	3.700	8.600	4.500	4.500	4.500	4.500	4.500	4.500	4.500	9.374	9.374	31.474	31.474
36.5.01/0370.783100		Beschaffungen Hort	2.918,62	0	7.000	3.000	3.000	3.000	3.000	3.000	3.000	3.000	5.674	5.674	21.674	21.674
Hort:																
Geschirrspüler Gastro																
Matschanlage																
36.5.01/0370.783200		Ausz. Erwerb GWG bewegl. Vermö	0,00	3.700	1.600	1.500	1.500	1.500	1.500	1.500	1.500	1.500	3.700	3.700	9.800	9.800
Digitalkamera																
Servierwagen																
Musikbox mit Mikrofon																
13		Auszahlungen für den Erwerb von Finanzanlagevermögen	0,00	0	0	0	0	0	0	0	0	0	0	0	0	0
14		Auszahlungen von aktivierbaren Zuwendungen für Investitionen	0,00	0	0	0	0	0	0	0	0	0	0	0	0	0
Dritter																
15		sonstige Auszahlungen aus Investitionstätigkeit	0,00	0	0	0	0	0	0	0	0	0	0	0	0	0
16		= Auszahlungen aus der Investitionstätigkeit	2.918,62	3.700	8.600	4.500	4.500	4.500	4.500	4.500	4.500	4.500	9.374	9.374	31.474	31.474
17		= Saldo aus der Investitionstätigkeit	-2.918,62	-3.700	-8.600	-4.500	-4.500	-4.500	-4.500	-4.500	-4.500	-4.500	-9.374	-9.374	-31.474	-31.474
371 Baumaßnahme Beschallungsanlage																
1		Einzahlungen aus Investitionszuwendungen	0,00	0	0	0	0	0	0	0	0	0	0	0	0	0
36.5.01/0371.681200		Investitionszuw. Gemeinde	0,00	0	0	0	0	0	0	0	0	0	0	0	0	0
2		Einzahlungen aus Beiträgen und ähnlichen Entgelten	0,00	0	0	0	0	0	0	0	0	0	0	0	0	0
3		Einzahlungen aus der Veräußerung von immateriellen Vermögensgegenständen	0,00	0	0	0	0	0	0	0	0	0	0	0	0	0





## Doppischer Produktplan 2025

Produktbereich	36	Kinder-, Jugend- und Familienhilfe Tageseinrichtungen für Kinder Tageseinrichtungen	verantwortlich: Produktart: Rechtsbindung:	FB Ordnung/Soziales/Kultur extern pflichtige Selbstverwaltungsaufgaben	Planung HHJ 2026		Planung HHJ 2027		Planung HHJ 2028		bisher bereitgestellte Mittel 2025		Gesamtein-/ -aus zahlungen 2025	
					Ergebnis des Vorjahres 2024	Ansatz des Vorjahres 2024	Ansatz 2025	Planung HHJ 2026	Planung HHJ 2027	Planung HHJ 2028	EUR	EUR	EUR	EUR
<b>Teilfinanzhaushalt</b>														
<b>Investitionsmaßnahmen ober-/unterhalb der Wertgrenze</b>														
9 Auszahlungen für Baumaßnahmen					0,00	13.500	0	0	0	0	0	13.500	13.500	13.500
36.5.01/0372.785300 Ausz. für sonst. Baumaßn.					0,00	13.500	0	0	0	0	0	13.500	13.500	13.500
10 Auszahlungen für den Erwerb von immateriellen Vermögensgegenständen					0,00	0	0	0	0	0	0	0	0	0
11 Auszahlungen für den Erwerb von Grundstücken, gr. st. gl. Rechten und Gebäuden					0,00	0	0	0	0	0	0	0	0	0
12 Auszahlungen für den Erwerb von übrigem Sachanlagevermögen					0,00	0	0	0	0	0	0	0	0	0
13 Auszahlungen für den Erwerb von Finanzanlagevermögen					0,00	0	0	0	0	0	0	0	0	0
14 Auszahlungen von aktivierbaren Zuwendungen für Investitionen Dritter					0,00	0	0	0	0	0	0	0	0	0
15 sonstige Auszahlungen aus Investitionstätigkeit					0,00	0	0	0	0	0	0	0	0	0
16 = Auszahlungen aus der Investitionstätigkeit					0,00	13.500	0	0	0	0	0	13.500	13.500	13.500
17 = Saldo aus der Investitionstätigkeit					0,00	-3.400	0	0	0	0	0	-3.400	-3.400	-3.400
<b>373 PKW-Stellplatz Hort</b>														
1 Einzahlungen aus Investitionszuwendungen					0,00	0	0	0	0	0	0	0	0	0
2 Einzahlungen aus Beiträgen und ähnlichen Entgelten					0,00	0	0	0	0	0	0	0	0	0
3 Einzahlungen aus der Veräußerung von immateriellen Vermögensgegenständen					0,00	0	0	0	0	0	0	0	0	0
4 Einzahlungen aus der Veräußerung von Grundstücken, gr. st. gl. Rechten und Gebäuden					0,00	0	0	0	0	0	0	0	0	0
5 Einzahlungen aus der Veräußerung von übrigem Sachanlagevermögen					0,00	0	0	0	0	0	0	0	0	0
6 Einzahlungen aus der Veräußerung von Finanzanlagevermögen					0,00	0	0	0	0	0	0	0	0	0
7 sonstige Einzahlungen aus Investitionstätigkeit					0,00	0	0	0	0	0	0	0	0	0
8 = Einzahlungen aus der Investitionstätigkeit					0,00	0	0	0	0	0	0	0	0	0
9 Auszahlungen für Baumaßnahmen					0,00	45.000	45.000	45.000	0	0	0	45.000	90.000	90.000
36.5.01/0373.785200 Ausz. Tiefbaumaßnahmen Zufahrt Hortgelände					0,00	45.000	45.000	45.000	0	0	0	45.000	90.000	90.000

Sperrmerk:  
Über die Mittel dieser Buchungsstelle darf erst  
nach gesonderter

## Doppischer Produktplan 2025

Produktbereich	36	Kinder-, Jugend- und Familienhilfe	verantwortlich: Produktart:	FB Ordnung/Soziales/Kultur extern	Rechtsbindung: pflichtige Selbstverwaltungsaufgaben	Planung HHJ		bisher bereitgestellte Mittel 2025	Gesamtein-/aus zahlungen 2025	
						2026	2027			
Produktgruppe	36.5	Tageseinrichtungen für Kinder				EUR	EUR	EUR	EUR	
Produkt	36.5.01	Tageseinrichtungen				EUR	EUR	EUR	EUR	
Teilfinanzhaushalt						EUR	EUR	EUR	EUR	
Investitionsmaßnahmen ober-/unterhalb der Wertgrenze			Ergebnis des Vorjahres 2023	Ansatz des Vorjahres 2024	Ansatz 2025	Planung HHJ 2026	Planung HHJ 2027	Planung HHJ 2028		
<i>Beschlussfassung durch die Gemeindevertretung verfügt werden.</i>										
10		Auszahlungen für den Erwerb von immateriellen Vermögensgegenständen	0,00	0	0	0	0	0	0	0
11		Auszahlungen für den Erwerb von Grundstücken, gr. st. gl. Rechten und Gebäuden	0,00	0	0	0	0	0	0	0
12		Auszahlungen für den Erwerb von übrigem Sachanlagevermögen	0,00	0	0	0	0	0	0	0
13		Auszahlungen für den Erwerb von Finanzanlagevermögen	0,00	0	0	0	0	0	0	0
14		Auszahlungen von aktivierbaren Zuwendungen für Investitionen Dritter	0,00	0	0	0	0	0	0	0
15		sonstige Auszahlungen aus Investitionstätigkeit	0,00	0	0	0	0	0	0	0
16		<b>= Auszahlungen aus der Investitionstätigkeit</b>	<b>0,00</b>	<b>45.000</b>	<b>45.000</b>	<b>0</b>	<b>0</b>	<b>0</b>	<b>45.000</b>	<b>90.000</b>
17		<b>= Saldo aus der Investitionstätigkeit</b>	<b>0,00</b>	<b>-45.000</b>	<b>-45.000</b>	<b>0</b>	<b>0</b>	<b>0</b>	<b>-45.000</b>	<b>-90.000</b>

## Doppischer Produktplan 2025

Produktbereich	36	Kinder-, Jugend- und Familienhilfe	verantwortlich:	FB Ordnung/Soziales/Kultur
Produktgruppe	36.6	Einrichtungen der Jugendarbeit	Produktart:	extern
Produkt	36.6.01	Jugendzentren	Rechtsbindung:	freiwillige Selbstverwaltungsaufgaben

## Beschreibung

Unterhaltung und Bewirtschaftung der Grundstücke und baulichen Anlagen Bereitstellung, Unterhaltung von Einrichtungen und Beschäftigungsangelegenheiten Abrechnung gegenüber dem örtlichen Träger der öffentlichen Jugendhilfe

## Auftrag

KJHG; SGB; Richtlinien Beschlüsse der Gemeindevertretung

## Ziele

Freizeitgestaltung für Kinder und Jugendliche

## Zielgruppe

Kinder und Jugendliche bis 18 Jahre

## Finanzen in €

	Einzahlungen	Auszahlungen	Liquiditätssaldo	Erträge	Aufwendungen	Ergebnis
Hausaltsvorjahr	1.000,00	7.500,00	-6.500,00	1.000,00	8.100,00	-7.100,00
Hausaltsjahr	1.000,00	7.500,00	-6.500,00	1.000,00	7.500,00	-6.500,00
Veränderung gegenüber dem Vorjahr	0,00	0,00	0,00	0,00	-600,00	600,00

## Doppischer Produktplan 2025

Produktbereich	36	Kinder-, Jugend- und Familienhilfe Einrichtungen der Jugendarbeit Jugendzentren	verantwortlich: Produktart: Rechtsbindung:	FB Ordnung/Soziales/Kultur extern freiwillige Selbstverwaltungsaufgaben	Ergebnis des Vorvorjahres 2023		Ansatz Vorjahr 2024		Ansatz HHJ 2025		Planung HHJ 2026		Planung HHJ 2027		Planung HHJ 2028	
					EUR	EUR	EUR	EUR	EUR	EUR	EUR	EUR	EUR	EUR	EUR	EUR
<b>Teilergebnishaushalt</b>																
<b>Ertrags- und Aufwandsarten</b>																
1 Steuern und ähnliche Abgaben					0	0	0	0	0	0	0	0	0	0	0	0
2 Zuwendungen und allgemeine Umlagen					2.640	1.000	1.000	1.000	1.000	1.000	1.000	1.000	1.000	1.000	1.000	1.000
36.6.01.414200		Zuweisungen für lfd. Zwecke von Gemeinden/GV				1.000	1.000	1.000	1.000	1.000	1.000	1.000	1.000	1.000	1.000	1.000
<i>BK-Zuschuss Landkreis Barnim</i>																
36.6.01.414700		Zuweis. v. priv. Un				0	0	0	0	0	0	0	0	0	0	0
36.6.01.416110		Erträge Auflösung-SoPo v.Land				0	0	0	0	0	0	0	0	0	0	0
3 Sonstige Transfererträge					0	0	0	0	0	0	0	0	0	0	0	0
4 Öffentlich-rechtliche Leistungsentgelte					346	0	0	0	0	0	0	0	0	0	0	0
36.6.01.437100		Ertr.-Aufslg.-SoPo Beitr., Invest				0	0	0	0	0	0	0	0	0	0	0
5 Privatrechtliche Leistungsentgelte					0	0	0	0	0	0	0	0	0	0	0	0
6 Kostenerstattungen und Kostenumlagen					73	0	0	0	0	0	0	0	0	0	0	0
36.6.01.448700		Erstattung von privat. Untern.				0	0	0	0	0	0	0	0	0	0	0
7 Sonstige ordentliche Erträge					0	0	0	0	0	0	0	0	0	0	0	0
8 Aktivierte Eigenleistungen					0	0	0	0	0	0	0	0	0	0	0	0
9 Bestandsveränderungen					0	0	0	0	0	0	0	0	0	0	0	0
10 = Erträge aus laufender Verwaltungstätigkeit					3.059	1.000	1.000	1.000	1.000	1.000	1.000	1.000	1.000	1.000	1.000	1.000
11 Personalaufwendungen					0	0	0	0	0	0	0	0	0	0	0	0
12 Versorgungsaufwendungen					0	0	0	0	0	0	0	0	0	0	0	0
13 Aufwendungen für Sach- und Dienstleistungen					1.126	5.000	5.000	5.000	5.000	5.000	5.000	5.000	5.000	5.000	5.000	5.000
36.6.01.521100		Unterhaltung der Grundstücke und baulichen Anlagen				300	300	300	300	300	300	300	300	300	300	300
36.6.01.521110		Unterhaltg.Grdst./Hochbau				500	500	500	500	500	500	500	500	500	500	500
36.6.01.522200		Unterhaltung von Geräten, Ausstattungen und Ausstattungsgegenständen				500	500	500	500	500	500	500	500	500	500	500
36.6.01.524100		Bewirtschaftung der Grundstücke und baulichen Anlagen				1.700	1.700	1.700	1.700	1.700	1.700	1.700	1.700	1.700	1.700	1.700
36.6.01.527100		Bes. Verw.-u. Betr.aufwend.				2.000	2.000	2.500	2.500	2.500	2.500	2.500	2.500	2.500	2.500	2.500
<i>Projektmittel, Kinderfilmfest</i>																
14 Abschreibungen					974	600	600	600	600	600	600	600	600	600	600	600
36.6.01.571101		Afa Gebäude				600	600	600	600	600	600	600	600	600	600	600
36.6.01.571104		Afa BGA				0	0	0	0	0	0	0	0	0	0	0
15 Transferaufwendungen					0	0	0	0	0	0	0	0	0	0	0	0
36.6.01.531800		Zusch. lfd. Zw an übr. Bereich				0	0	0	0	0	0	0	0	0	0	0
16 Sonstige ordentliche Aufwendungen					1.314	2.500	2.500	2.500	2.500	2.500	2.500	2.500	2.500	2.500	2.500	2.500
36.6.01.542100		Aufwendungen ehrenamt. Tätigk.				2.400	2.400	2.400	2.400	2.400	2.400	2.400	2.400	2.400	2.400	2.400
36.6.01.544100		Steuern, Versicherungen, Schadensfälle				100	100	100	100	100	100	100	100	100	100	100

## Doppischer Produktplan 2025

Produktbereich	Produktgruppe	Produkt	Kinder-, Jugend- und Familienhilfe Einrichtungen der Jugendarbeit Jugendzentren	Ergebnis des Vorjahres 2023		Ansatz Vorjahr 2024		Ansatz HHJ 2025		Planung HHJ 2026		Planung HHJ 2027		Planung HHJ 2028	
				EUR	EUR	EUR	EUR	EUR	EUR	EUR	EUR	EUR	EUR	EUR	EUR
Teilergebnishaushalt				3.415	8.100	7.500	7.500	7.500	7.500	7.500	7.500	7.500	7.500	7.500	
Ertrags- und Aufwandsarten															
17 = Aufwendungen aus laufender Verwaltungstätigkeit				-355	-7.100	-6.500	-6.500	-6.500	-6.500	-6.500	-6.500	-6.500	-6.500	-6.500	
18 = Ergebnis der laufenden Verwaltungstätigkeit (10.-17.)				0	0	0	0	0	0	0	0	0	0	0	
19 Zinsen und sonstige Finanzerträge				0	0	0	0	0	0	0	0	0	0		
20 - Zinsen und sonstige Finanzaufwendungen				0	0	0	0	0	0	0	0	0	0		
21 = Finanzergebnis				0	0	0	0	0	0	0	0	0	0		
22 = Ordentliches Ergebnis (18.+21.)				-355	-7.100	-6.500	-6.500	-6.500	-6.500	-6.500	-6.500	-6.500	-6.500	-6.500	
23 Außerordentliche Erträge				0	0	0	0	0	0	0	0	0	0		
24 - Außerordentliche Aufwendungen				0	0	0	0	0	0	0	0	0	0		
25 = Außerordentliches Ergebnis				0	0	0	0	0	0	0	0	0	0		
26 = Ergebnis vor Berücksichtigung der internen Leistungsbeziehungen (22.+25.)				-355	-7.100	-6.500	-6.500	-6.500	-6.500	-6.500	-6.500	-6.500	-6.500	-6.500	
27 Erträge aus internen Leistungsbeziehungen				0	0	0	0	0	0	0	0	0	0		
28 - Aufwendungen aus internen Leistungsbeziehungen				0	0	0	0	0	0	0	0	0	0		
29 = Gesamtergebnis des Teilhaushalts				-355	-7.100	-6.500	-6.500	-6.500	-6.500	-6.500	-6.500	-6.500	-6.500	-6.500	
Nachrichtlich:															
30 Nicht zahlungswirksame Erträge				347	0	0	0	0	0	0	0	0	0		
36.6.01.416110 Erträge Auflösg. SoPo v. Land				0	0	0	0	0	0	0	0	0			
36.6.01.437100 Ertr. Auflösg. SoPo Beitr., Invest				0	0	0	0	0	0	0	0	0			
31 Nicht zahlungswirksame Aufwendungen				974	600	600	600	600	600	600	600	600			
36.6.01.571101 Afa Gebäude				600	600	600	600	600	600	600	600	600			
36.6.01.571104 Afa BGA				0	0	0	0	0	0	0	0	0			

## Doppischer Produktplan 2025

Produktbereich	36	Kinder-, Jugend- und Familienhilfe	verantwortlich:	FB Bauverwaltung/Bauordnung/Liegenschaften				
Produktgruppe	36.6	Einrichtungen der Jugendarbeit	Produktart:	extern				
Produkt	36.6.03	Spielplätze	Rechtsbindung:	freiwillige Selbstverwaltungsaufgaben				
<b>Beschreibung</b>								
Bewirtschaftung , Unterhaltung und Instandsetzung Zuschüsse zu den Betriebs- und Unterhaltungskosten Beantragung und Abrechnung von Fördermitteln								
<b>Auftrag</b>								
Beschlüsse der Gemeindevertretung KJHG; SGB, Richtlinien								
<b>Ziele</b>								
Familienentlastung und Unterstützung								
<b>Finanzen in €</b>								
			<b>Einzahlungen</b>	<b>Auszahlungen</b>	<b>Liquiditätssaldo</b>	<b>Erträge</b>	<b>Aufwendungen</b>	<b>Ergebnis</b>
Haushaltsvorjahr			0,00	2.100,00	-2.100,00	0,00	4.100,00	-4.100,00
Haushaltsjahr			0,00	13.100,00	-13.100,00	0,00	7.100,00	-7.100,00
Veränderung gegenüber dem Vorjahr			0,00	11.000,00	-11.000,00	0,00	3.000,00	-3.000,00

## Doppischer Produktplan 2025

Produktbereich	36	Kinder-, Jugend- und Familienhilfe Einrichtungen der Jugendarbeit Spielplätze	verantwortlich: Produktart: Rechtsbindung:	FB Bauverwaltung/ extern freiwillige Selbstverwaltungsaufgaben	Planung HHJ 2025		Planung HHJ 2026		Planung HHJ 2027		Planung HHJ 2028	
					Ansatz Vorjahr 2024	EUR	EUR	EUR	EUR	EUR	EUR	
Produktgruppe	36.6		Ergebnis des Vorjahres 2023	EUR	EUR	EUR	EUR	EUR	EUR	EUR	EUR	EUR
Produkt	36.6.03		EUR	EUR	EUR	EUR	EUR	EUR	EUR	EUR	EUR	EUR
<b>Teilergebnishaushalt</b>												
<b>Ertrags- und Aufwandsarten</b>												
1		Steuern und ähnliche Abgaben	0	0	0	0	0	0	0	0	0	0
2		Zuwendungen und allgemeine Umlagen	0	0	0	0	0	0	0	0	0	0
		36.6.03.416100										
		Erträge a.d.Auflösg.SoPo ö.Han										
3		Sonstige Transfererträge	0	0	0	0	0	0	0	0	0	0
4		Öffentlich-rechtliche Leistungsentgelte	0	0	0	0	0	0	0	0	0	0
5		Privatrechtliche Leistungsentgelte	0	0	0	0	0	0	0	0	0	0
6		Kostenerstattungen und Kostenumlagen	0	0	0	0	0	0	0	0	0	0
7		Sonstige ordentliche Erträge	0	0	0	0	0	0	0	0	0	0
8		Aktivierte Eigenleistungen	0	0	0	0	0	0	0	0	0	0
9		Bestandsveränderungen	0	0	0	0	0	0	0	0	0	0
10		= Erträge aus laufender Verwaltungstätigkeit	0	0	0	0	0	0	0	0	0	0
11		Personalaufwendungen	0	0	0	0	0	0	0	0	0	0
12		Versorgungsaufwendungen	0	0	0	0	0	0	0	0	0	0
13		Aufwendungen für Sach- und Dienstleistungen	1.267	4.000	7.000	5.000	7.000	7.000	7.000	5.000	5.000	5.000
		36.6.03.521110		2.000	2.000	2.000	2.000	2.000	2.000	2.000	2.000	2.000
		Verkehrssicherung Baumbestand										
		Inspektionsdurchführung										
		36.6.03.522100		2.000	5.000	3.000	5.000	5.000	5.000	3.000	3.000	3.000
		Spielsandtausch										
14		Abschreibungen	0	0	0	0	0	0	0	0	0	0
		36.6.03.571102										
		Afa Infrastrukturant.										
15		Transferaufwendungen	0	0	0	0	0	0	0	0	0	0
16		Sonstige ordentliche Aufwendungen	0	100	100	100	100	100	100	100	100	100
		36.6.03.543100										
		Geschäftsausgaben										
17		= Aufwendungen aus laufender Verwaltungstätigkeit	1.267	4.100	7.100	5.100	7.100	7.100	7.100	5.100	5.100	5.100
18		= Ergebnis der laufenden Verwaltungstätigkeit (10.-17.)	-1.267	-4.100	-7.100	-5.100	-7.100	-7.100	-7.100	-5.100	-5.100	-5.100
19		Zinsen und sonstige Finanzerträge	0	0	0	0	0	0	0	0	0	0
20		- Zinsen und sonstige Finanzaufwendungen	0	0	0	0	0	0	0	0	0	0
21		= Finanzergebnis	0	0	0	0	0	0	0	0	0	0
22		= Ordentliches Ergebnis (18.+21.)	-1.267	-4.100	-7.100	-5.100	-7.100	-7.100	-7.100	-5.100	-5.100	-5.100

## Doppischer Produktplan 2025

Produktbereich Produktgruppe Produkt	36 36.6 36.6.03	Kinder-, Jugend- und Familienhilfe Einrichtungen der Jugendarbeit Spielplätze	verantwortlich: Produktart: Rechtsbindung:	FB Bauverwaltung/Bauordnung/Liegenschaften extern freiwillige Selbstverwaltungsaufgaben	Ergebnis des Vorvorjahres 2023		Ansatz Vorjahr 2024		Ansatz HHJ 2025		Planung HHJ 2026		Planung HHJ 2027		Planung HHJ 2028	
					EUR	EUR	EUR	EUR	EUR	EUR	EUR	EUR	EUR	EUR	EUR	EUR
<b>Teilergebnishaushalt</b>																
<b>Ertrags- und Aufwandsarten</b>																
23		Außerordentliche Erträge			0	0	0	0	0	0	0	0	0	0	0	0
24		Außerordentliche Aufwendungen			0	0	0	0	0	0	0	0	0	0	0	0
25		= Außerordentliches Ergebnis			0	0	0	0	0	0	0	0	0	0	0	0
26		= Ergebnis vor Berücksichtigung der internen Leistungsbeziehungen (22.+25.)			-1.267	-4.100	-7.100	-5.100	-7.100	-5.100	-7.100	-5.100	-7.100	-5.100	-5.100	-5.100
27		Erträge aus internen Leistungsbeziehungen			0	0	0	0	0	0	0	0	0	0	0	0
28		= Aufwendungen aus internen Leistungsbeziehungen			0	0	0	0	0	0	0	0	0	0	0	0
29		= Gesamtergebnis des Teilhaushalts			-1.267	-4.100	-7.100	-5.100	-7.100	-5.100	-7.100	-5.100	-7.100	-5.100	-5.100	-5.100
Nachrichtlich:																
30		Nicht zahlungswirksame Erträge			0	0	0	0	0	0	0	0	0	0	0	0
		36.6.03.416100		Erträge a.d.Auflösg.SoPo ö.Han	0	0	0	0	0	0	0	0	0	0	0	0
31		Nicht zahlungswirksame Aufwendungen			0	0	0	0	0	0	0	0	0	0	0	0
		36.6.03.571102		Afa Infrastruktur anl.	0	0	0	0	0	0	0	0	0	0	0	0



## Doppischer Produktplan 2025

Produktbereich Produktgruppe Produkt	36 36.6 36.6.03	Kinder-, Jugend- und Familienhilfe Einrichtungen der Jugendarbeit Spielplätze	verantwortlich: Produktart: Rechtsbindung:	FB Bauverwaltung/Bauordnung/Liegenschaften extern freiwillige Selbstverwaltungsaufgaben	Ergebnis des Vorjahres 2023		Ansatz des Vorjahres 2024		Ansatz Haushaltsjahr 2025		Verp.f.erm. 2025		Planung Haushaltsjahr 2026		Planung Haushaltsjahr 2027		Planung Haushaltsjahr 2028			
					EUR		EUR		EUR		EUR		EUR		EUR		EUR		EUR	
					EUR	EUR	EUR	EUR	EUR	EUR	EUR	EUR	EUR	EUR	EUR	EUR	EUR	EUR	EUR	EUR
<b>Teilfinanzhaushalt</b>																				
<b>Ein- und Auszahlungsarten</b>																				
1		Einzahlungen aus Investitionszuwendungen			0	0	0	0	0	0	0	0	0	0	0	0	0	0		
2		Einzahlungen aus Beiträgen und Entgelten			0	0	0	0	0	0	0	0	0	0	0	0	0	0		
3		Einzahlungen aus der Veräußerung von immateriellen Vermögensgegenständen			0	0	0	0	0	0	0	0	0	0	0	0	0	0		
4		Einzahlungen aus der Veräußerung von Grundstücken, gr.st.gl.Rechten und Gebäuden			0	0	0	0	0	0	0	0	0	0	0	0	0	0		
5		Einzahlungen aus der Veräußerung von übrigem Sachanlagevermögen			0	0	0	0	0	0	0	0	0	0	0	0	0	0		
6		Einzahlung aus der Veräußerung von Finanzanlagevermögen			0	0	0	0	0	0	0	0	0	0	0	0	0	0		
7		sonstige Einzahlungen aus Investitionstätigkeit			0	0	0	0	0	0	0	0	0	0	0	0	0	0		
8		<b>= Summe der Einzahlungen aus Investitionstätigkeit</b>			0	0	0	0	0	0	0	0	0	0	0	0	0	0		
9		Auszahlungen für Baumaßnahmen			0	0	0	0	8.000	0	0	0	0	0	0	0	0	0		
		36.6.03/0535.785300 Auszahlungen für sonstige Baumaßnahmen <i>Höhpenplan/ Lageplan mögl. Spielplatz Grüntal / Gelände Schule</i>			0	0	0	0	8.000	0	0	0	0	0	0	0	0	0		
10		Auszahlungen von aktivierbaren Zuwendungen für Investitionen Dritter			0	0	0	0	0	0	0	0	0	0	0	0	0	0		
11		Auszahlungen für den Erwerb von immateriellen Vermögensgegenständen			0	0	0	0	0	0	0	0	0	0	0	0	0	0		
12		Auszahlungen für den Erwerb von Grundstücken, gr.st.gl.Rechten und Gebäuden			0	0	0	0	0	0	0	0	0	0	0	0	0	0		
13		Auszahlungen für den Erwerb von übrigem Sachanlagevermögen			0	0	0	0	0	0	0	0	0	0	0	0	0	0		
14		Auszahlungen für den Erwerb von Finanzanlagevermögen			0	0	0	0	0	0	0	0	0	0	0	0	0	0		
15		sonstige Auszahlungen aus Investitionstätigkeit			0	0	0	0	0	0	0	0	0	0	0	0	0	0		
16		<b>= Summe der Auszahlungen aus Investitionstätigkeit</b>			0	0	0	0	8.000	0	0	0	0	0	0	0	0	0		
17		<b>= Saldo aus der Investitionstätigkeit</b>			0	0	0	0	-8.000	0	0	0	0	0	0	0	0	0		

## Doppischer Produktplan 2025

Produktbereich	Produktgruppe	Produkt	Teilfinanzhaushalt	Investitionsmaßnahmen ober-/unterhalb der Wertgrenze	Ergebnis des Vorvorjahres 2023		Ansatz des Vorjahres 2024		Ansatz 2025		Planung HHJ 2026		Planung HHJ 2027		Planung HHJ 2028		bisher bereitgestellte Mittel 2025		Gesamtein-/auszahlungen 2025		
					EUR	EUR	EUR	EUR	EUR	EUR	EUR	EUR	EUR	EUR	EUR	EUR	EUR	EUR	EUR	EUR	EUR
36	Kinder-, Jugend- und Familienhilfe																				
36.6	Einrichtungen der Jugendarbeit																				
36.6.03	Spielfläche																				
535																					
	1	Einzahlungen aus Investitionszuwendungen			0,00	0	0	0	0	0	0	0	0	0	0	0	0	0	0	0	0
	2	Einzahlungen aus Beiträgen und ähnlichen Entgelten			0,00	0	0	0	0	0	0	0	0	0	0	0	0	0	0	0	0
	3	Einzahlungen aus der Veräußerung von Immateriellen Vermögensgegenständen			0,00	0	0	0	0	0	0	0	0	0	0	0	0	0	0	0	0
	4	Einzahlungen aus der Veräußerung von Grundstücken, gr. st. gl. Rechten und Gebäuden			0,00	0	0	0	0	0	0	0	0	0	0	0	0	0	0	0	0
	5	Einzahlungen aus der Veräußerung von übrigem Sachanlagevermögen			0,00	0	0	0	0	0	0	0	0	0	0	0	0	0	0	0	0
	6	Einzahlungen aus der Veräußerung von Finanzanlagevermögen			0,00	0	0	0	0	0	0	0	0	0	0	0	0	0	0	0	0
	7	sonstige Einzahlungen aus Investitionstätigkeit			0,00	0	0	0	0	0	0	0	0	0	0	0	0	0	0	0	0
	8	= Einzahlungen aus der Investitionstätigkeit			0,00	0	0	0	0	0	0	0	0	0	0	0	0	0	0	0	0
	9	Auszahlungen für Baumaßnahmen			0,00	0	0	0	8.000	0	0	0	0	0	0	0	0	0	23.311	0	31.311
	36.6.03/0535.785300	Auszahlungen für sonstige Baumaßnahmen			0,00	0	0	0	8.000	0	0	0	0	0	0	0	0	0	23.311	0	31.311
		Höhenplan/ Lageplan mögl. Spielplatz Grüntal / Gelände Schule																			
	10	Auszahlungen für den Erwerb von immateriellen Vermögensgegenständen			0,00	0	0	0	0	0	0	0	0	0	0	0	0	0	0	0	0
	11	Auszahlungen für den Erwerb von Grundstücken, gr. st. gl. Rechten und Gebäuden			0,00	0	0	0	0	0	0	0	0	0	0	0	0	0	0	0	0
	12	Auszahlungen für den Erwerb von übrigem Sachanlagevermögen			0,00	0	0	0	0	0	0	0	0	0	0	0	0	0	0	0	0
	13	Auszahlungen für den Erwerb von Finanzanlagevermögen			0,00	0	0	0	0	0	0	0	0	0	0	0	0	0	0	0	0
	14	Auszahlungen von aktivierbaren Zuwendungen für Investitionen Dritter			0,00	0	0	0	0	0	0	0	0	0	0	0	0	0	0	0	0
	15	sonstige Auszahlungen aus Investitionstätigkeit			0,00	0	0	0	0	0	0	0	0	0	0	0	0	0	0	0	0
	16	= Auszahlungen aus der Investitionstätigkeit			0,00	0	0	0	8.000	0	0	0	0	0	0	0	0	0	23.311	0	31.311
	17	= Saldo aus der Investitionstätigkeit			0,00	0	0	0	-8.000	0	0	0	0	0	0	0	0	0	-23.311	0	-31.311

**Doppischer Produktplan 2025**

Produktbereich	42	Sportförderung	verantwortlich:	FB Bauverwaltung/Bauordnung/Liegenschaften
Produktgruppe	42.4	Sportstätten und Bäder	Produktart:	extern
Produkt	42.4.01	Sportplatz Grüntal/Melchow	Rechtsbindung:	freiwillige Selbstverwaltungsaufgaben

**Beschreibung**

Zusammenarbeit mit dem Nutzer SV 1969 Abrechnung von Zuschüssen für Maßnahmen im nicht investiven Bereich

**Auftrag**

freiwillige Aufgabe, Beschlüsse der GV, Pachtvertrag

**Ziele**

Förderung des Sports und gemeinnützige Sportvereine Sicherung ausreichender und qualitativer Sportanlagen bei möglichst wirtschaftlichen Einsatz gemeindlicher Ressourcen Bereitstellung einer qualitativen, funktionstüchtigen Sportstätte

**Finanzen in €**

	Einzahlungen	Auszahlungen	Liquiditätssaldo	Erträge	Aufwendungen	Ergebnis
Hausaltsvorjahr	0,00	200,00	-200,00	0,00	200,00	-200,00
Hausaltsjahr	0,00	4.800,00	-4.800,00	0,00	1.200,00	-1.200,00
Veränderung gegenüber dem Vorjahr	0,00	4.600,00	-4.600,00	0,00	1.000,00	-1.000,00

**Zielgruppe**

Einwohner Sportverein Schulen

## Doppischer Produktplan 2025

Produktbereich	Produktgruppe	Produkt	Sportförderung Sportstätten und Bäder Sportplatz Grüntal/Melchow	verantwortlich: Produktart: Rechtsbindung:	FB Bauverwaltung/Bauordnung/Liegenschaften extern freiwillige Selbstverwaltungsaufgaben	Ergebnis des Vorjahres 2023		Ansatz Vorjahr 2024		Ansatz HHJ 2025		Planung HHJ 2026		Planung HHJ 2027		Planung HHJ 2028		
						EUR	EUR	EUR	EUR	EUR	EUR	EUR	EUR	EUR	EUR	EUR	EUR	EUR
<b>Teilergebnishaushalt</b>																		
<b>Ertrags- und Aufwandsarten</b>																		
1		Steuern und ähnliche Abgaben				0	0	0	0	0	0	0	0	0	0	0	0	
2		Zuwendungen und allgemeine Umlagen				1	0	0	0	0	0	0	0	0	0	0	0	
	42.4.01.416120	Erträge Auflösung SoPo Gem./GV				0	0	0	0	0	0	0	0	0	0	0	0	
3		Sonstige Transfererträge				0	0	0	0	0	0	0	0	0	0	0	0	
4		Öffentlich-rechtliche Leistungsentgelte				0	0	0	0	0	0	0	0	0	0	0	0	
5		Privatrechtliche Leistungsentgelte				0	0	0	0	0	0	0	0	0	0	0	0	
6		Kostenerstattungen und Kostenumlagen				0	0	0	0	0	0	0	0	0	0	0	0	
7		Sonstige ordentliche Erträge				0	0	0	0	0	0	0	0	0	0	0	0	
8		Aktivierete Eigenleistungen				0	0	0	0	0	0	0	0	0	0	0	0	
9		Bestandsveränderungen				0	0	0	0	0	0	0	0	0	0	0	0	
10		<b>Erträge aus laufender Verwaltungstätigkeit</b>				<b>1</b>	<b>0</b>	<b>0</b>	<b>0</b>	<b>0</b>	<b>0</b>	<b>0</b>	<b>0</b>	<b>0</b>	<b>0</b>	<b>0</b>	<b>0</b>	
11		Personalaufwendungen				0	0	0	0	0	0	0	0	0	0	0	0	
12		Versorgungsaufwendungen				0	0	0	0	0	0	0	0	0	0	0	0	
13		Aufwendungen für Sach- und Dienstleistungen				49	200	1.200	1.200	1.200	1.200	1.200	1.200	1.200	1.200	1.200	1.200	
	42.4.01.522100	Unterhaltung des sonstigen unbeweglichen Vermögens				0	0	500	500	500	500	500	500	500	500	500	500	
	42.4.01.524100	Bewirtschaftung der Grundstücke und baulichen Anlagen				0	200	700	700	700	700	700	700	700	700	700	700	
14		Abschreibungen				0	0	0	0	0	0	0	0	0	0	0	0	
	42.4.01.571108	Afa Sachanlagen				0	0	0	0	0	0	0	0	0	0	0	0	
15		Transferaufwendungen				1	0	0	0	0	0	0	0	0	0	0	0	
16		Sonstige ordentliche Aufwendungen				0	0	0	0	0	0	0	0	0	0	0	0	
	42.4.01.544100	Steuern, Versich., Schadensf.				0	0	0	0	0	0	0	0	0	0	0	0	
17		<b>Aufwendungen aus laufender Verwaltungstätigkeit</b>				<b>50</b>	<b>200</b>	<b>1.200</b>	<b>1.200</b>	<b>1.200</b>	<b>1.200</b>	<b>1.200</b>	<b>1.200</b>	<b>1.200</b>	<b>1.200</b>	<b>1.200</b>	<b>1.200</b>	
18		<b>Ergebnis der laufenden Verwaltungstätigkeit (10.-17.)</b>				<b>-49</b>	<b>-200</b>	<b>-1.200</b>	<b>-1.200</b>	<b>-1.200</b>	<b>-1.200</b>	<b>-1.200</b>	<b>-1.200</b>	<b>-1.200</b>	<b>-1.200</b>	<b>-1.200</b>	<b>-1.200</b>	
19		Zinsen und sonstige Finanzerträge				0	0	0	0	0	0	0	0	0	0	0	0	
20		Zinsen und sonstige Finanzaufwendungen				0	0	0	0	0	0	0	0	0	0	0	0	
21		<b>Finanzergebnis</b>				<b>0</b>	<b>0</b>	<b>0</b>	<b>0</b>	<b>0</b>	<b>0</b>	<b>0</b>	<b>0</b>	<b>0</b>	<b>0</b>	<b>0</b>	<b>0</b>	
22		<b>Ordentliches Ergebnis (18.+21.)</b>				<b>-49</b>	<b>-200</b>	<b>-1.200</b>	<b>-1.200</b>	<b>-1.200</b>	<b>-1.200</b>	<b>-1.200</b>	<b>-1.200</b>	<b>-1.200</b>	<b>-1.200</b>	<b>-1.200</b>	<b>-1.200</b>	
23		Außerordentliche Erträge				0	0	0	0	0	0	0	0	0	0	0	0	
24		Außerordentliche Aufwendungen				0	0	0	0	0	0	0	0	0	0	0	0	

**Doppischer Produktplan 2025**

Produktbereich	Produktgruppe	Produkt	Sportförderung Sportstätten und Bäder Sportplatz Grüntal/Melchow	Ergebnis des Vorjahres 2023		Ansatz Vorjahr 2024		Ansatz HHJ 2025		Planung HHJ 2026		Planung HHJ 2027		Planung HHJ 2028	
				EUR	EUR	EUR	EUR	EUR	EUR	EUR	EUR	EUR	EUR	EUR	EUR
<b>Teilergebnishaushalt Ertrags- und Aufwandsarten</b>															
25 = Außerordentliches Ergebnis				0	0	0	0	0	0	0	0	0	0	0	0
26 = Ergebnis vor Berücksichtigung der internen Leistungsbeziehungen (22.+25.)				-49	-200	-1.200	-1.200	-1.200	-1.200	-1.200	-1.200	-1.200	-1.200	-1.200	-1.200
27 Erträge aus internen Leistungsbeziehungen				0	0	0	0	0	0	0	0	0	0	0	0
28 - Aufwendungen aus internen Leistungsbeziehungen				0	0	0	0	0	0	0	0	0	0	0	0
29 = Gesamtergebnis des Teilergebnis				-49	-200	-1.200	-1.200	-1.200	-1.200	-1.200	-1.200	-1.200	-1.200	-1.200	-1.200
Nachrichtlich:															
30 Nicht zahlungswirksame Erträge				1	0	0	0	0	0	0	0	0	0	0	0
42.4.01.416120			Erträge Auflösg. SoPo Gem./GV												
31 Nicht zahlungswirksame Aufwendungen				0	0	0	0	0	0	0	0	0	0	0	0
42.4.01.571108			Afa Sachanlagen												

verantwortlich: FB Bauverwaltung/Bauordnung/Liegenschaften  
 Produktart: extern  
 Rechtsbindung: freiwillige Selbstverwaltungsaufgaben

## Doppischer Produktplan 2025

Produktbereich	Produktgruppe	Produkt	Sportförderung Sportstätten und Bäder Sportplatz Grüntal/Melchow	verantwortlich: FB Bauverwaltung/Bauordnung/Liegenschaften		Produktart:		Rechtsbindung:		Ansatz Haushaltsjahr 2025 EUR	Ergebnis des Vorjahres 2023 EUR	Ansatz des Vorjahres 2024 EUR	Planung Haushaltsjahr 2026 EUR	Planung Haushaltsjahr 2027 EUR	Planung Haushaltsjahr 2028 EUR
				Verpf. erm. 2025 EUR	extern	freiwillige Selbstverwaltungsaufgaben									
<b>Teilfinanzhaushalt</b>															
<b>Ein- und Auszahlungsarten</b>															
1			Einzahlungen aus Investitionszuwendungen	0	0	0	0	0	0	0	0	0	0	0	0
2			Einzahlungen aus Beiträgen und Entgelten	0	0	0	0	0	0	0	0	0	0	0	0
3			Einzahlungen aus der Veräußerung von immateriellen Vermögensgegenständen	0	0	0	0	0	0	0	0	0	0	0	0
4			Einzahlungen aus der Veräußerung von Grundstücken, gr. st. gl. Rechten und Gebäuden	0	0	0	0	0	0	0	0	0	0	0	0
5			Einzahlungen aus der Veräußerung von übrigem Sachanlagevermögen	0	0	0	0	0	0	0	0	0	0	0	0
6			Einzahlung aus der Veräußerung von Finanzanlagevermögen	0	0	0	0	0	0	0	0	0	0	0	0
7			sonstige Einzahlungen aus Investitionstätigkeit	0	0	0	0	0	0	0	0	0	0	0	0
8			= Summe der Einzahlungen aus Investitionstätigkeit	0	0	0	0	0	0	0	0	0	0	0	0
9			Auszahlungen für Baumaßnahmen	0	0	0	0	0	0	0	0	0	0	0	0
10			Auszahlungen von aktivierbaren Zuwendungen für Investitionen Dritter	0	0	0	0	3.600	0	0	0	0	0	0	0
			42.4.01/0450.781800 Zuschüsse für Investitionen an übrige Bereiche	0	0	0	0	3.600	0	0	0	0	0	0	0
			Zuschuss SV Melchow/Grüntal												
<b>Sperrvermerk:</b>															
<i>Über die Mittel dieser Buchungsstelle darf erst nach gesonderter Beschlussfassung durch die Gemeindevertretung verfügt werden.</i>															
11			Auszahlungen für den Erwerb von immateriellen Vermögensgegenständen	0	0	0	0	0	0	0	0	0	0	0	0
12			Auszahlungen für den Erwerb von Grundstücken, gr. st. gl. Rechten und Gebäuden	0	0	0	0	0	0	0	0	0	0	0	0
13			Auszahlungen für den Erwerb von übrigem Sachanlagevermögen	0	0	0	0	0	0	0	0	0	0	0	0
14			Auszahlungen für den Erwerb von Finanzanlagevermögen	0	0	0	0	0	0	0	0	0	0	0	0
15			sonstige Auszahlungen aus Investitionstätigkeit	0	0	0	0	0	0	0	0	0	0	0	0
16			= Summe der Auszahlungen aus Investitionstätigkeit	0	0	0	0	3.600	0	0	0	0	0	0	0
17			= Saldo aus der Investitionstätigkeit	0	0	0	0	-3.600	0	0	0	0	0	0	0



## Doppischer Produktplan 2025

<b>Produktbereich</b>	51	Räumliche Planung und Entwicklung	verantwortlich: FB Bauverwaltung/Bauordnung/Liegenschaften
<b>Produktgruppe</b>	51.1	Räumliche Planungs- und Entwicklungsmaßnahmen	Produktart: extern
<b>Produkt</b>	51.1.01	Räumliche Planungs- und Entwicklungsmaßnahmen	Rechtsbindung: pflichtige Selbstverwaltungsaufgaben mit freiwilligen Anteilen
<b>Beschreibung</b>		Vorbereitung, Durchführung und Betreuung von Miet- und Pachtverträgen, Grundstücksan- und -verkäufen, Städtebauliche Verträge und Stellungnahmen, Bauleit-, Verkehrs- und Regionalplanung, Bearbeitung von Grunddienstbarkeiten und Bodenordnungsverfahren, Bearbeitung vermögensrechtlicher Ansprüche	
<b>Auftrag</b>		Zielgruppe Grundstückeigentümer, Pächter, Gemeindevertretung, Einwohner/ innen, Allgemeinheit, Investoren	
<b>Ziele</b>		Verwaltungsverfahrensgesetz, Vermögensgesetz, BGB, EGBGB, Brandenburgisches Jagdgesetz, SachenRBerG, ErbbaVO SchulRAnpG, Kommunalverfassung Brandenburg, GVO, GrdtstRBerG, Baugesetzbuch, Beschlüsse der Gemeindevertretung und andere Spezialgesetze	
<b>Strukturen</b>		Ausweisung von Wohnbau- und Gewerbeflächen, Nachhaltige städtebauliche Entwicklung,	
<b>Finanzen in €</b>		Wirtschaftliche Verwaltung des Grundvermögens, Erhalt / Weiterentwicklung gewachsener räumlicher Strukturen	
<b>Haushaltsvorjahr</b>			
<b>Haushaltsjahr</b>			
<b>Veränderung gegenüber dem Vorjahr</b>			
		<b>Einzahlungen</b>	<b>Erträge</b>
		<b>Auszahlungen</b>	<b>Aufwendungen</b>
		<b>Liquiditätssaldo</b>	<b>Ergebnis</b>
		8.200,00	8.200,00
		1.400,00	3.200,00
		19.500,00	12.000,00
		18.100,00	21.300,00
		6.800,00	3.800,00
		-7.500,00	5.000,00
		-14.300,00	-9.300,00
			18.100,00
			-14.300,00



## Doppischer Produktplan 2025

Produktbereich	Produktgruppe	Produkt	Räumliche Planung und Entwicklung	verantwortlich: Produktart: Rechtsbindung:	Ergebnis des Vorjahres 2023		Ansatz Vorjahr 2024		Planung HHJ 2025		Planung HHJ 2026		Planung HHJ 2027		Planung HHJ 2028	
					EUR	EUR	EUR	EUR	EUR	EUR	EUR	EUR	EUR	EUR	EUR	EUR
<b>Teilergebnishaushalt</b>																
<b>Ertrags- und Aufwandsarten</b>																
51	51.1	51.1.01	Räumliche Planung und Entwicklung Räumliche Planungs- und Entwicklungsmaßnahmen Räumliche Planungs- und Entwicklungsmaßnahmen	extern pflichtige Selbstverwaltungsaufgaben mit freiwilligen Anteilen	0	0	0	0	0	0	0	0	0	0	0	0
					18.300	8.200	8.200	7.000	7.000	7.000	7.000	7.000	7.000	7.000	7.000	7.000
			1 Steuern und ähnliche Abgaben		0	0	0	0	0	0	0	0	0	0	0	0
			2 Zuwendungen und allgemeine Umlagen		0	0	0	0	0	0	0	0	0	0	0	0
			3 Sonstige Transfererträge		0	0	0	0	0	0	0	0	0	0	0	0
			4 Öffentlich-rechtliche Leistungsentgelte		0	0	0	0	0	0	0	0	0	0	0	0
			5 Privatrechtliche Leistungsentgelte		18.300	8.200	8.200	7.000	7.000	7.000	7.000	7.000	7.000	7.000	7.000	7.000
			51.1.01.441100 Mieten und Pachten													
			6 Kostenerstattungen und Kostenumlagen		0	0	0	5.000	5.000	5.000	5.000	5.000	5.000	5.000	5.000	5.000
			51.1.01.448700 Erstattung von privat. Untern.													
			7 Sonstige ordentliche Erträge		902	0	0	0	0	0	0	0	0	0	0	0
			8 Aktivierte Eigenleistungen		0	0	0	0	0	0	0	0	0	0	0	0
			9 Bestandsveränderungen		0	0	0	0	0	0	0	0	0	0	0	0
			<b>10 = Erträge aus laufender Verwaltungstätigkeit</b>		<b>19.202</b>	<b>8.200</b>	<b>8.200</b>	<b>12.000</b>	<b>12.000</b>	<b>12.000</b>	<b>12.000</b>	<b>12.000</b>	<b>12.000</b>	<b>12.000</b>	<b>12.000</b>	<b>12.000</b>
			11 Personalaufwendungen		0	0	0	0	0	0	0	0	0	0	0	0
			12 Versorgungsaufwendungen		0	0	0	0	0	0	0	0	0	0	0	0
			13 Aufwendungen für Sach- und Dienstleistungen		330	400	400	8.000	8.000	1.000	1.000	1.000	1.000	1.000	1.000	1.000
			51.1.01.521100 Unterhaltung der Grundstücke und baulichen Anlagen			100	100	7.000	7.000	0	0	0	0	0	0	0
			2.000 € Verkehrssicherung kommunale Grundstücke													
			5.000 € Rechtsberatungskosten													
			51.1.01.524100 Bewirtschaftung der Grundstücke und baulichen Anlagen			300	300	1.000	1.000	1.000	1.000	1.000	1.000	1.000	1.000	1.000
			14 Abschreibungen		1.159	1.200	1.200	1.200	1.200	0	0	0	0	0	0	0
			51.1.01.571101 Afa Gebäude			1.200	1.200	1.200	1.200	0	0	0	0	0	0	0
			15 Transferaufwendungen		563	600	600	600	600	600	600	600	600	600	600	600
			51.1.01.531800 Zusch. lfd. Zw an übr. Bereich			0	0	0	0	0	0	0	0	0	0	0
			51.1.01.531840 Auflösung RAP			600	600	600	600	600	600	600	600	600	600	600
			16 Sonstige ordentliche Aufwendungen		3.229	1.000	1.000	11.500	11.500	1.500	1.500	1.500	1.500	1.500	1.500	1.500
			51.1.01.543100 Geschäftsaufwendungen			1.000	1.000	11.500	11.500	1.500	1.500	1.500	1.500	1.500	1.500	1.500
			davon 10.000 € Fahrradweg													
			<b>17 = Aufwendungen aus laufender Verwaltungstätigkeit</b>		<b>5.280</b>	<b>3.200</b>	<b>3.200</b>	<b>21.300</b>	<b>21.300</b>	<b>3.100</b>	<b>3.100</b>	<b>3.100</b>	<b>3.100</b>	<b>3.100</b>	<b>3.100</b>	<b>3.100</b>
			<b>18 = Ergebnis der laufenden Verwaltungstätigkeit (10.-17.)</b>		<b>13.922</b>	<b>5.000</b>	<b>5.000</b>	<b>-9.300</b>	<b>-9.300</b>	<b>3.900</b>	<b>3.900</b>	<b>3.900</b>	<b>3.900</b>	<b>3.900</b>	<b>3.900</b>	<b>3.900</b>
			19 Zinsen und sonstige Finanzerträge		0	0	0	0	0	0	0	0	0	0	0	0
			20 - Zinsen und sonstige Finanzaufwendungen		0	0	0	0	0	0	0	0	0	0	0	0

**Doppischer Produktplan 2025**

Produktbereich Produktgruppe Produkt	51 51.1 51.1.01	Räumliche Planung und Entwicklung Räumliche Planungs- und Entwicklungsmaßnahmen Räumliche Planungs- und Entwicklungsmaßnahmen	Ergebnis des Vorjahres 2023		Ansatz Vorjahr 2024		Ansatz HHJ 2025		Planung HHJ 2026		Planung HHJ 2027		Planung HHJ 2028		verantwortlich: Produktart: Rechtsbindung:	
			EUR	EUR	EUR	EUR	EUR	EUR	EUR	EUR	EUR	EUR	EUR			
<b>Teilergebnishaushalt</b>																
<b>Ertrags- und Aufwandsarten</b>																
21 = Finanzergebnis			0	0	0	0	0	0	0	0	0	0	0	0	0	0
22 = Ordentliches Ergebnis (18.+21.)			13.922	5.000	5.000	-9.300	3.900	3.900	3.900	3.900	3.900	3.900	3.900	3.900	3.900	3.900
23 Außerordentliche Erträge			0	0	0	0	0	0	0	0	0	0	0	0	0	0
24 - Außerordentliche Aufwendungen			0	0	0	0	0	0	0	0	0	0	0	0	0	0
25 = Außerordentliches Ergebnis			0	0	0	0	0	0	0	0	0	0	0	0	0	0
26 = Ergebnis vor Berücksichtigung der internen Leistungsbeziehungen (22.+25.)			13.922	5.000	5.000	-9.300	3.900	3.900	3.900	3.900	3.900	3.900	3.900	3.900	3.900	3.900
27 Erträge aus internen Leistungsbeziehungen			0	0	0	0	0	0	0	0	0	0	0	0	0	0
28 - Aufwendungen aus internen Leistungsbeziehungen			0	0	0	0	0	0	0	0	0	0	0	0	0	0
29 = Gesamtergebnis des Teilhaushalts			13.922	5.000	5.000	-9.300	3.900	3.900	3.900	3.900	3.900	3.900	3.900	3.900	3.900	3.900
Nachrichtlich:																
30 Nicht zahlungswirksame Erträge			0	0	0	0	0	0	0	0	0	0	0	0	0	0
31 Nicht zahlungswirksame Aufwendungen			1.159	1.800	1.800	1.800	600	600	600	600	600	600	600	600	600	600
51.1.01.531840 Auflösung RAP				600	600	600	600	600	600	600	600	600	600	600	600	600
51.1.01.571101 Afa Gebäude				1.200	1.200	1.200	0	0	0	0	0	0	0	0	0	0

## Doppischer Produktplan 2025

Produktbereich	51	Räumliche Planung und Entwicklung	verantwortlich: Produktart: Rechtsbindung:	FB Bauverwaltung/Bauordnung/Liegenschaften extern pflichtige Selbstverwaltungsaufgaben mit freiwilligen Anteilen	Ergebnis des Vorvorjahres 2023		Ansatz des Vorjahres 2024		Ansatz 2025		Planung HHJ 2026		Planung HHJ 2027		Planung HHJ 2028		bisher bereitgestellte Mittel 2025		Gesamtein-/ -auszahlungen 2025		
					EUR	EUR	EUR	EUR	EUR	EUR	EUR	EUR	EUR	EUR	EUR	EUR	EUR	EUR	EUR	EUR	EUR
<b>Teilfinanzhaushalt</b>																					
<b>Investitionsmaßnahmen ober-/unterhalb der Wertgrenze</b>																					
1		Grundstücksgeschäfte oberhalb der Wertgrenze			0,00	0	0	0	0	0	0	0	0	0	0	0	0	0	0	0	0
	1	Einzahlungen aus Investitionszuwendungen			0,00	0	0	0	0	0	0	0	0	0	0	0	0	0	0	0	0
	2	Einzahlungen aus Beiträgen und ähnlichen Entgelten			0,00	0	0	0	0	0	0	0	0	0	0	0	0	0	0	0	0
	3	Einzahlungen aus der Veräußerung von immateriellen Vermögensgegenständen			0,00	0	0	0	0	0	0	0	0	0	0	0	0	0	0	0	0
	4	Einzahlungen aus der Veräußerung von Grundstücken, gr. st. gl. Rechten und Gebäuden			0,00	0	0	0	0	0	0	0	0	0	0	0	0	0	0	0	0
	51.1.01/0001.682100	Einzahlungen aus der Veräußerung von Grundstücken, grundstücksgleichen Rechten u			0,00	0	0	0	0	0	0	0	0	0	0	0	0	0	0	0	0
	5	Einzahlungen aus der Veräußerung von übrigem Sachanlagevermögen			0,00	0	0	0	0	0	0	0	0	0	0	0	0	0	0	0	0
	6	Einzahlungen aus der Veräußerung von Finanzanlagevermögen			0,00	0	0	0	0	0	0	0	0	0	0	0	0	0	0	0	0
	7	sonstige Einzahlungen aus Investitionstätigkeit			0,00	0	0	0	0	0	0	0	0	0	0	0	0	0	0	0	0
	8	= Einzahlungen aus der Investitionstätigkeit			0,00	0	0	0	0	0	0	0	0	0	0	0	0	0	0	0	0
	9	Auszahlungen für Baumaßnahmen			0,00	0	0	0	0	0	0	0	0	0	0	0	0	0	0	0	0
	10	Auszahlungen für den Erwerb von immateriellen Vermögensgegenständen			0,00	0	0	0	0	0	0	0	0	0	0	0	0	0	0	0	0
	11	Auszahlungen für den Erwerb von Grundstücken, gr. st. gl. Rechten und Gebäuden			0,00	0	0	0	0	0	0	0	0	0	0	0	0	0	0	0	0
	51.1.01/0001.782100	Auszahlungen für den Erwerb von Grundstücken, grundstücksgleichen Rechten und Ge			0,00	0	0	0	0	0	0	0	0	0	0	0	0	0	0	0	0
	12	Auszahlungen für den Erwerb von übrigem Sachanlagevermögen			0,00	0	0	0	0	0	0	0	0	0	0	0	0	0	0	0	0
	13	Auszahlungen für den Erwerb von Finanzanlagevermögen			0,00	0	0	0	0	0	0	0	0	0	0	0	0	0	0	0	0
	14	Auszahlungen von aktivierbaren Zuwendungen für Investitionen Dritter			0,00	0	0	0	0	0	0	0	0	0	0	0	0	0	0	0	0
	15	sonstige Auszahlungen aus Investitionstätigkeit			0,00	0	0	0	0	0	0	0	0	0	0	0	0	0	0	0	0
	16	= Auszahlungen aus der Investitionstätigkeit			0,00	0	0	0	0	0	0	0	0	0	0	0	0	0	0	0	0
	17	= Saldo aus der Investitionstätigkeit			0,00	0	0	0	0	0	0	0	0	0	0	0	0	0	0	0	0
	95	baul. Maßnahmen an kommunalen Grundstücken			0,00	0	0	0	0	0	0	0	0	0	0	0	0	0	0	0	0
	1	Einzahlungen aus Investitionszuwendungen			0,00	0	0	0	0	0	0	0	0	0	0	0	0	0	0	0	0
	2	Einzahlungen aus Beiträgen und ähnlichen Entgelten			0,00	0	0	0	0	0	0	0	0	0	0	0	0	0	0	0	0
	3	Einzahlungen aus der Veräußerung von immateriellen Vermögensgegenständen			0,00	0	0	0	0	0	0	0	0	0	0	0	0	0	0	0	0

## Doppischer Produktplan 2025

Produktbereich	Produktgruppe	Produkt	Räumliche Planung und Entwicklung Räumliche Planungs- und Entwicklungsmaßnahmen Räumliche Planungs- und Entwicklungsmaßnahmen	verantwortlich: Produktart: Rechtsbindung:	FB Bauverwaltung/Bauordnung/Liegenschaften extern pflichtige Selbstverwaltungsaufgaben mit freiwilligen Anteilen	Planung HHJ 2026		Planung HHJ 2027		Planung HHJ 2028		bisher bereitgestellte Mittel 2025		Gesamtein-/aus zahlungen 2025			
						Ansatz des Vorjahres 2024	Ansatz 2025	Planung HHJ 2026	Planung HHJ 2027	Planung HHJ 2028	EUR	EUR	EUR	EUR	EUR	EUR	
			Ergebnis des Vorjahres 2023													EUR	EUR
<b>Teilfinanzhaushalt</b>																	
<b>Investitionsmaßnahmen ober-/unterhalb der Wertgrenze</b>																	
51	51.1	51.1.01	4 Einzahlungen aus der Veräußerung von Grundstücken, gr. st. gl. Rechten und Gebäuden	0,00	0	0	0	0	0	0	0	0	0	0	0	0	
			5 Einzahlungen aus der Veräußerung von übrigem Sachanlagevermögen	0,00	0	0	0	0	0	0	0	0	0	0	0	0	
			6 Einzahlungen aus der Veräußerung von Finanzanlagevermögen	0,00	0	0	0	0	0	0	0	0	0	0	0	0	
			7 sonstige Einzahlungen aus Investitionstätigkeit	0,00	0	0	0	0	0	0	0	0	0	0	0	0	
			<b>8 = Einzahlungen aus der Investitionstätigkeit</b>	<b>0,00</b>	<b>0</b>	<b>0</b>	<b>0</b>	<b>0</b>	<b>0</b>	<b>0</b>	<b>0</b>	<b>0</b>	<b>0</b>	<b>0</b>	<b>0</b>	<b>0</b>	
9			Auszahlungen für Baumaßnahmen	0,00	0	0	0	0	0	0	0	0	0	0	0	0	
	51.1.01/0095.785100		Zaunanlage Feuerwehr	0,00	0	0	0	0	0	0	0	0	0	0	0	0	
10			Auszahlungen für den Erwerb von immateriellen Vermögensgegenständen	0,00	0	0	0	0	0	0	0	0	0	0	0	0	
11			Auszahlungen für den Erwerb von Grundstücken, gr. st. gl. Rechten und Gebäuden	0,00	0	0	0	0	0	0	0	0	0	0	0	0	
12			Auszahlungen für den Erwerb von übrigem Sachanlagevermögen	0,00	0	0	0	0	0	0	0	0	0	0	0	0	
13			Auszahlungen für den Erwerb von Finanzanlagevermögen	0,00	0	0	0	0	0	0	0	0	0	0	0	0	
14			Auszahlungen von aktivierbaren Zuwendungen für Investitionen Dritter	0,00	0	0	0	0	0	0	0	0	0	0	0	0	
15			sonstige Auszahlungen aus Investitionstätigkeit	0,00	0	0	0	0	0	0	0	0	0	0	0	0	
16			<b>= Auszahlungen aus der Investitionstätigkeit</b>	<b>0,00</b>	<b>0</b>	<b>0</b>	<b>0</b>	<b>0</b>	<b>0</b>	<b>0</b>	<b>0</b>	<b>0</b>	<b>0</b>	<b>0</b>	<b>0</b>	<b>0</b>	
17			<b>= Saldo aus der Investitionstätigkeit</b>	<b>0,00</b>	<b>0</b>	<b>0</b>	<b>0</b>	<b>0</b>	<b>0</b>	<b>0</b>	<b>0</b>	<b>0</b>	<b>0</b>	<b>0</b>	<b>0</b>	<b>0</b>	
105			<b>Investitionszuschuss</b>														
			1 Einzahlungen aus Investitionszuwendungen	0,00	0	0	0	0	0	0	0	0	0	0	0	0	
			2 Einzahlungen aus Beiträgen und ähnlichen Entgelten	0,00	0	0	0	0	0	0	0	0	0	0	0	0	
			3 Einzahlungen aus der Veräußerung von immateriellen Vermögensgegenständen	0,00	0	0	0	0	0	0	0	0	0	0	0	0	
			4 Einzahlungen aus der Veräußerung von Grundstücken, gr. st. gl. Rechten und Gebäuden	0,00	0	0	0	0	0	0	0	0	0	0	0	0	
			5 Einzahlungen aus der Veräußerung von übrigem Sachanlagevermögen	0,00	0	0	0	0	0	0	0	0	0	0	0	0	
			6 Einzahlungen aus der Veräußerung von Finanzanlagevermögen	0,00	0	0	0	0	0	0	0	0	0	0	0	0	
			7 sonstige Einzahlungen aus Investitionstätigkeit	0,00	0	0	0	0	0	0	0	0	0	0	0	0	
			<b>8 = Einzahlungen aus der Investitionstätigkeit</b>	<b>0,00</b>	<b>0</b>	<b>0</b>	<b>0</b>	<b>0</b>	<b>0</b>	<b>0</b>	<b>0</b>	<b>0</b>	<b>0</b>	<b>0</b>	<b>0</b>	<b>0</b>	

## Doppischer Produktplan 2025

Produktbereich	51	Räumliche Planung und Entwicklung	verantwortlich: Produktart: Rechtsbindung:	FB Bauverwaltung/Bauordnung/Liegenschaften extern pflichtige Selbstverwaltungsaufgaben mit freiwilligen Anteilen	Ergebnis des		Ansatz 2025		Planung HHJ		Planung HHJ		bisher bereitgestellte Mittel 2025	Gesamtein-/ -aus zahlungen 2025
					Vorvorjahres 2023	Vorjahres 2024	EUR	EUR	2026	2027	2028	EUR		
Produktgruppe	51.1	Räumliche Planungs- und Entwicklungsmaßnahmen			0,00	0	0	0	0	0	0	0	0	0
Produkt	51.1.01	Räumliche Planungs- und Entwicklungsmaßnahmen			0,00	0	0	0	0	0	0	0	0	0
<b>Teilfinanzhaushalt</b>														
<b>Investitionsmaßnahmen ober-/unterhalb der Wertgrenze</b>														
	9	Auszahlungen für Baumaßnahmen			0,00	0	0	0	0	0	0	0	0	0
	10	Auszahlungen für den Erwerb von immateriellen Vermögensgegenständen			0,00	0	0	0	0	0	0	0	0	0
	11	Auszahlungen für den Erwerb von Grundstücken, gr.st. Rechten und Gebäuden			0,00	0	0	0	0	0	0	0	0	0
	12	Auszahlungen für den Erwerb von übrigem Sachanlagevermögen			0,00	0	0	0	0	0	0	0	0	0
	13	Auszahlungen für den Erwerb von Finanzanlagevermögen			0,00	0	0	0	0	0	0	0	0	0
	14	Auszahlungen von aktivierbaren Zuwendungen für Investitionen Dritter			0,00	0	0	0	0	0	0	0	0	0
	51.1.01/0105.781200	Zuw. f. Invest. Gemei			0,00	0	0	0	0	0	0	0	0	0
	15	sonstige Auszahlungen aus Investitionstätigkeit			0,00	0	0	0	0	0	0	0	0	0
	16	Auszahlungen aus der Investitionstätigkeit			0,00	0	0	0	0	0	0	0	0	0
	17	Saldo aus der Investitionstätigkeit			0,00	0	0	0	0	0	0	0	0	0

## Doppischer Produktplan 2025

Produktbereich	52	Bauen und Wohnen	verantwortlich:	FB Bauverwaltung/Bauordnung/Liegenschaften
Produktgruppe	52.2	Wohnbauten	Produktart:	extern
Produkt	52.2.01	Wohnbauförderung	Rechtsbindung:	freiwillige Selbstverwaltungsaufgaben
Beschreibung				
Wohnraumüberwachung nach den Wohnraumbindungsgesetz				
Auftrag				
Wohnraumförderungsgesetz, Wohnraumbindungsgesetz				
Ziele				
Erstellung Wohnberechtigungsscheine Kontrolle Bestands- und Belegungsbindung				
Finanzen in €				
	Einzahlungen	Auszahlungen	Liquiditätssaldo	Erträge
Haushaltsvorjahr	35.000,00	0,00	35.000,00	159.500,00
Haushaltsjahr	35.000,00	0,00	35.000,00	156.100,00
Veränderung gegenüber dem Vorjahr	0,00	0,00	0,00	-3.400,00
				Aufwendungen
				145.900,00
				142.300,00
				-3.600,00
				Ergebnis
				13.600,00
				13.800,00
				200,00

## Doppischer Produktplan 2025

Produktbereich Produktgruppe Produkt	52 52.2 52.2.01	Bauen und Wohnen Wohnbauten Wohnbauförderung	Ergebnis des Vorvorjahres 2023		Ansatz Vorjahr 2024		Ansatz HHJ 2025		Planung HHJ 2026		Planung HHJ 2027		Planung HHJ 2028	
			EUR	EUR	EUR	EUR	EUR	EUR	EUR	EUR	EUR	EUR	EUR	EUR
<b>Teilergebnishaushalt</b>														
<b>Ertrags- und Aufwandsarten</b>														
1	Steuern und ähnliche Abgaben		0	0	0	0	0	0	0	0	0	0	0	0
2	Zuwendungen und allgemeine Umlagen		5.283	5.300	1.100	1.100	1.100	1.100	1.100	1.100	1.100	1.100	1.100	1.100
52.2.01	.416100	Erträge a.d.Auflösg.SoPo ö.Han		5.300	1.100	1.100	1.100	1.100	1.100	1.100	1.100	1.100	1.100	1.100
52.2.01	.416110	Erträge Auflösg.SoPo v.Land		0	0	0	0	0	0	0	0	0	0	0
3	Sonstige Transfererträge		0	0	0	0	0	0	0	0	0	0	0	0
4	Öffentlich-rechtliche Leistungsentgelte		0	0	0	0	0	0	0	0	0	0	0	0
5	Privatrechtliche Leistungsentgelte		144.238	154.200	155.000	155.000	155.000	155.000	155.000	155.000	155.000	155.000	155.000	155.000
52.2.01	.441100	Mieten und Pachten		35.000	35.000	35.000	35.000	35.000	35.000	35.000	35.000	35.000	35.000	35.000
52.2.01	.441110	Mieterträge Wohnungsverwaltung		119.200	120.000	120.000	120.000	120.000	120.000	120.000	120.000	120.000	120.000	120.000
6	Kostenerstattungen und Kostenumlagen		0	0	0	0	0	0	0	0	0	0	0	0
7	Sonstige ordentliche Erträge		0	0	0	0	0	0	0	0	0	0	0	0
8	Aktivierete Eigenleistungen		0	0	0	0	0	0	0	0	0	0	0	0
9	Bestandsveränderungen		0	0	0	0	0	0	0	0	0	0	0	0
10	= Erträge aus laufender Verwaltungstätigkeit		149.521	159.500	156.100	156.100	156.100	156.100	156.100	156.100	156.100	156.100	156.100	155.000
11	Personalaufwendungen		0	0	0	0	0	0	0	0	0	0	0	0
12	Versorgungsaufwendungen		0	0	0	0	0	0	0	0	0	0	0	0
13	Aufwendungen für Sach- und Dienstleistungen		124.631	119.200	120.000	120.000	120.000	120.000	120.000	120.000	120.000	120.000	120.000	120.000
52.2.01	.521100	Unterhalt, Grundstücke u. baul		0	0	0	0	0	0	0	0	0	0	0
52.2.01	.521140	Aufwend. Wohnungsverwaltung		26.680	26.700	22.300	22.300	22.300	22.300	22.300	22.300	22.300	22.300	22.300
14	Abschreibungen		0	26.700	22.300	22.300	22.300	22.300	22.300	22.300	22.300	22.300	22.300	22.300
52.2.01	.571101	Afa Gebäude		0	0	0	0	0	0	0	0	0	0	0
15	Transferaufwendungen		0	0	0	0	0	0	0	0	0	0	0	0
16	Sonstige ordentliche Aufwendungen		0	0	0	0	0	0	0	0	0	0	0	0
17	= Aufwendungen aus laufender Verwaltungstätigkeit		151.311	145.900	142.300	142.300	142.300	142.300	142.300	142.300	142.300	142.300	142.300	136.100
18	= Ergebnis der laufenden Verwaltungstätigkeit (10.-17.)		-1.791	13.600	13.800	13.800	13.800	13.800	13.800	13.800	13.800	13.800	13.800	18.900
19	Zinsen und sonstige Finanzerträge		0	0	0	0	0	0	0	0	0	0	0	0
20	· Zinsen und sonstige Finanzaufwendungen		0	0	0	0	0	0	0	0	0	0	0	0
21	= Finanzergebnis		0	0	0	0	0	0	0	0	0	0	0	0
22	= Ordentliches Ergebnis (18.+21.)		-1.791	13.600	13.800	13.800	13.800	13.800	13.800	13.800	13.800	13.800	13.800	18.900

## Doppischer Produktplan 2025

Produktbereich	Produktgruppe	Produkt	Bauen und Wohnen Wohnbauten Wohnbauförderung	verantwortlich: Produktart: Rechtsbindung:	FB Bauverwaltung/Bauordnung/Liegenschaften extern freiwillige Selbstverwaltungsaufgaben	Ergebnis des Vorjahres 2023		Ansatz Vorjahr 2024		Ansatz HHJ 2025		Planung HHJ 2026		Planung HHJ 2027		Planung HHJ 2028	
						EUR	EUR	EUR	EUR	EUR	EUR	EUR	EUR	EUR	EUR	EUR	EUR
<b>Teilergebnishaushalt</b>																	
<b>Ertrags- und Aufwandsarten</b>																	
52	Außerordentliche Erträge					0	0	0	0	0	0	0	0	0	0	0	0
52.2	Außerordentliche Aufwendungen					0	0	0	0	0	0	0	0	0	0	0	0
52.2.01	Außerordentliches Ergebnis					0	0	0	0	0	0	0	0	0	0	0	0
	<b>26 = Ergebnis vor Berücksichtigung der internen Leistungsbeziehungen</b>					-1.791	13.600	13.600	13.800	13.800	13.800	13.800	13.800	13.800	13.800	13.800	13.800
	<b>(22.+25.)</b>																
27	Erträge aus internen Leistungsbeziehungen					0	0	0	0	0	0	0	0	0	0	0	0
28	Aufwendungen aus internen Leistungsbeziehungen					0	0	0	0	0	0	0	0	0	0	0	0
	<b>29 = Gesamtergebnis des Teilhaushalts</b>					-1.791	13.600	13.600	13.800	13.800	13.800	13.800	13.800	13.800	13.800	13.800	13.800
Nachrichtlich:																	
30	Nicht zahlungswirksame Erträge					114.521	124.500	124.500	121.100	121.100	121.100	121.100	121.100	120.000	120.000	120.000	120.000
52.2.01.416100	Erträge a.d.Auflösg.SoPo ö.Han						5.300	5.300	1.100	1.100	1.100	1.100	1.100	0	0	0	0
52.2.01.416110	Erträge Auflösg.SoPo v.Land						0	0	0	0	0	0	0	0	0	0	0
52.2.01.441110	Mieterträge Wohnungsverwaltung					151.311	119.200	119.200	120.000	120.000	120.000	120.000	120.000	120.000	120.000	120.000	120.000
31	Nicht zahlungswirksame Aufwendungen						145.900	145.900	142.300	142.300	142.300	142.300	142.300	136.100	136.100	136.100	136.100
52.2.01.521140	Aufwend. Wohnungsverwaltung						119.200	119.200	120.000	120.000	120.000	120.000	120.000	120.000	120.000	120.000	120.000
52.2.01.571101	Afa Gebäude						26.700	26.700	22.300	22.300	22.300	22.300	22.300	16.100	16.100	16.100	16.100



## Doppischer Produktplan 2025

Produktbereich Produktgruppe Produkt	Bauen und Wohnen Wohnbauten Wohnbauförderung	Ergebnis des Vorjahres 2023 EUR	Ansatz des Vorjahres 2024 EUR		Ansatz 2025 EUR		Planung HHJ 2026 EUR		Planung HHJ 2027 EUR		Planung HHJ 2028 EUR		bisher bereitgestellte Mittel 2025 EUR		Gesamtein-/-aus zahlungen 2025 EUR		
			EUR	EUR	EUR	EUR	EUR	EUR	EUR	EUR	EUR	EUR	EUR	EUR	EUR	EUR	
<b>Teilfinanzhaushalt</b>																	
<b>Investitionsmaßnahmen ober-/unterhalb der Wertgrenze</b>																	
600 Wohnraumsanierung																	
1 Einzahlungen aus Investitionszuwendungen		0,00	0	0	0	0	0	0	0	0	0	0	0	0	0	0	0
2 Einzahlungen aus Beiträgen und ähnlichen Entgelten		0,00	0	0	0	0	0	0	0	0	0	0	0	0	0	0	0
3 Einzahlungen aus der Veräußerung von immateriellen Vermögensgegenständen		0,00	0	0	0	0	0	0	0	0	0	0	0	0	0	0	0
4 Einzahlungen aus der Veräußerung von Grundstücken, gr. st. gl. Rechten und Gebäuden		0,00	0	0	0	0	0	0	0	0	0	0	0	0	0	0	0
5 Einzahlungen aus der Veräußerung von übrigem Sachanlagevermögen		0,00	0	0	0	0	0	0	0	0	0	0	0	0	0	0	0
6 Einzahlungen aus der Veräußerung von Finanzanlagevermögen		0,00	0	0	0	0	0	0	0	0	0	0	0	0	0	0	0
7 sonstige Einzahlungen aus Investitionstätigkeit		0,00	0	0	0	0	0	0	0	0	0	0	0	0	0	0	0
8 = Einzahlungen aus der Investitionstätigkeit		0,00	0	0	0	0	0	0	0	0	0	0	0	0	0	0	0
9 Auszahlungen für Baumaßnahmen		0,00	0	0	0	0	0	0	0	0	0	0	0	0	0	0	0
10 Auszahlungen für den Erwerb von immateriellen Vermögensgegenständen		0,00	0	0	0	0	0	0	0	0	0	0	0	0	0	0	0
11 Auszahlungen für den Erwerb von Grundstücken, gr. st. gl. Rechten und Gebäuden		0,00	0	0	0	0	0	0	0	0	0	0	0	0	0	0	0
12 Auszahlungen für den Erwerb von übrigem Sachanlagevermögen		0,00	0	0	0	0	0	0	0	0	0	0	0	0	0	0	0
13 Auszahlungen für den Erwerb von Finanzanlagevermögen		0,00	0	0	0	0	0	0	0	0	0	0	0	0	0	0	0
14 Auszahlungen von aktivierbaren Zuwendungen für Investitionen Dritter		0,00	0	0	0	0	0	0	0	0	0	0	0	0	0	0	0
52.2.01/0600.781800 Zuschüsse für Invest. übrige Bereiche		0,00	0	0	0	0	0	0	0	0	0	0	0	18.355	18.355	18.355	18.355
15 sonstige Auszahlungen aus Investitionstätigkeit		0,00	0	0	0	0	0	0	0	0	0	0	0	0	0	0	0
16 = Auszahlungen aus der Investitionstätigkeit		0,00	0	0	0	0	0	0	0	0	0	0	0	18.355	18.355	18.355	18.355
17 = Saldo aus der Investitionstätigkeit		0,00	0	0	0	0	0	0	0	0	0	0	0	-18.355	-18.355	-18.355	-18.355

## Doppischer Produktplan 2025

Produktbereich	53	Ver- und Entsorgung	verantwortlich: FB Zentrale Dienste / Finanzen
Produktgruppe	53.1	Elektrizitätsversorgung	Produktart: extern
Produkt	53.1.01	Elektrizitätsversorgung	Rechtsbindung: pflichtige Selbstverwaltungsaufgaben
Beschreibung			
Konzessionsabgaben Dividendenausschüttung			
Auftrag			
Konzessionsvertrag, nicht börsennotierte Aktienanteile	Zielgruppe Versorger, Nutzer		
Ziele			
Bereitstellung des öffentlichen Raumes für Leitungen und Anlagen der Versorger			
Finanzen in €			
	Einzahlungen	Auszahlungen	Liquiditätssaldo
Haushaltsvorjahr	38.100,00	0,00	38.100,00
Haushaltsjahr	41.100,00	0,00	41.100,00
Veränderung gegenüber dem Vorjahr	3.000,00	0,00	3.000,00
			Erträge
			38.100,00
			41.100,00
			3.000,00
			Aufwendungen
			0,00
			0,00
			0,00
			Ergebnis
			38.100,00
			41.100,00
			3.000,00

## Doppischer Produktplan 2025

Produktbereich	Produktgruppe	Produkt	Ver- und Entsorgung	Elektrizitätsversorgung	Elektrizitätsversorgung	verantwortlich: Produktart: Rechtsbindung:	FB Zentrale Dienste / Finanzen extern pflichtige Selbstverwaltungsaufgaben	Ergebnis des Vorjahres 2023		Ansatz Vorjahr 2024		Ansatz HHJ 2025		Planung HHJ 2026		Planung HHJ 2027		Planung HHJ 2028	
								EUR	EUR	EUR	EUR	EUR	EUR	EUR	EUR	EUR	EUR	EUR	EUR
<b>Teilergebnishaushalt</b>																			
<b>Ertrags- und Aufwandsarten</b>																			
1			Steuern und ähnliche Abgaben					0	0	0	0	0	0	0	0	0	0	0	0
2			Zuwendungen und allgemeine Umlagen					0	0	0	0	0	0	0	0	0	0	0	0
53.1.01	53.1	53.1.01	Zuweis. v. priv. Un					0	0	0	0	0	0	0	0	0	0	0	0
3			Sonstige Transfererträge					0	0	0	0	0	0	0	0	0	0	0	0
4			Öffentlich-rechtliche Leistungsentgelte					1	0	0	0	0	0	0	0	0	0	0	0
53.1.01	53.1.01	53.1.01	zweckgebundene Abgaben					0	0	0	0	3.000	3.000	3.000	3.000	3.000	3.000	3.000	3.000
			<i>Sonderabgabe Wind</i>					0	0	0	0	3.000	3.000	3.000	3.000	3.000	3.000	3.000	3.000
5			Privatrechtliche Leistungsentgelte					0	0	0	0	0	0	0	0	0	0	0	0
6			Kostenerstattungen und Kostenumlagen					0	0	0	0	0	0	0	0	0	0	0	0
7			Sonstige ordentliche Erträge					22.089	22.100	22.100	22.100	22.100	22.100	22.100	22.100	22.100	22.100	22.100	22.100
53.1.01	53.1.01	53.1.01	Konzessionsabgabe					22.100	22.100	22.100	22.100	22.100	22.100	22.100	22.100	22.100	22.100	22.100	22.100
53.1.01	53.1.01	53.1.01	Kommunalrabatt					0	0	0	0	0	0	0	0	0	0	0	0
53.1.01	53.1.01	53.1.01	periodenfremde ord. Ertrr.					0	0	0	0	0	0	0	0	0	0	0	0
8			Aktivierte Eigenleistungen					0	0	0	0	0	0	0	0	0	0	0	0
9			Bestandsveränderungen					0	0	0	0	0	0	0	0	0	0	0	0
10			<b>= Erträge aus laufender Verwaltungstätigkeit</b>					<b>22.090</b>	<b>22.100</b>	<b>22.100</b>	<b>25.100</b>	<b>25.100</b>	<b>25.100</b>	<b>25.100</b>	<b>25.100</b>	<b>25.100</b>	<b>25.100</b>	<b>25.100</b>	<b>25.100</b>
11			Personalaufwendungen					0	0	0	0	0	0	0	0	0	0	0	0
12			Versorgungsaufwendungen					0	0	0	0	0	0	0	0	0	0	0	0
13			Aufwendungen für Sach- und Dienstleistungen					0	0	0	0	0	0	0	0	0	0	0	0
14			Abschreibungen					0	0	0	0	0	0	0	0	0	0	0	0
15			Transferaufwendungen					0	0	0	0	0	0	0	0	0	0	0	0
16			Sonstige ordentliche Aufwendungen					0	0	0	0	0	0	0	0	0	0	0	0
17			<b>= Aufwendungen aus laufender Verwaltungstätigkeit</b>					<b>0</b>	<b>0</b>	<b>0</b>	<b>0</b>	<b>0</b>	<b>0</b>	<b>0</b>	<b>0</b>	<b>0</b>	<b>0</b>	<b>0</b>	<b>0</b>
18			<b>= Ergebnis der laufenden Verwaltungstätigkeit (10.-17.)</b>					<b>22.090</b>	<b>22.100</b>	<b>22.100</b>	<b>25.100</b>	<b>25.100</b>	<b>25.100</b>	<b>25.100</b>	<b>25.100</b>	<b>25.100</b>	<b>25.100</b>	<b>25.100</b>	<b>25.100</b>
19			Zinsen und sonstige Finanzerträge					15.713	16.000	16.000	16.000	16.000	16.000	16.000	16.000	16.000	16.000	16.000	16.000
53.1.01	53.1.01	53.1.01	Gewinnanteile aus verb. Unternehmen und Beteiligungen					0	0	0	0	0	0	0	0	0	0	0	0
20			Zinsen und sonstige Finanzaufwendungen					0	0	0	0	0	0	0	0	0	0	0	0
21			<b>= Finanzergebnis</b>					<b>15.713</b>	<b>16.000</b>	<b>16.000</b>	<b>16.000</b>	<b>16.000</b>	<b>16.000</b>	<b>16.000</b>	<b>16.000</b>	<b>16.000</b>	<b>16.000</b>	<b>16.000</b>	<b>16.000</b>
22			<b>= Ordentliches Ergebnis (18.+21.)</b>					<b>37.803</b>	<b>38.100</b>	<b>38.100</b>	<b>41.100</b>	<b>41.100</b>	<b>41.100</b>	<b>41.100</b>	<b>41.100</b>	<b>41.100</b>	<b>41.100</b>	<b>41.100</b>	<b>41.100</b>

## Doppischer Produktplan 2025

Produktbereich Produktgruppe Produkt	53 53.1 53.1.01	Ver- und Entsorgung Elektrizitätsversorgung Elektrizitätsversorgung	verantwortlich: Produktart: Rechtsbindung:	FB Zentrale Dienste / Finanzen extern pflichtige Selbstverwaltungsaufgaben	Ergebnis des Vorjahres 2023		Ansatz Vorjahr 2024		Ansatz HHJ 2025		Planung HHJ 2026		Planung HHJ 2027		Planung HHJ 2028	
					EUR	EUR	EUR	EUR	EUR	EUR	EUR	EUR	EUR	EUR	EUR	EUR
<b>Teilergebnishaushalt</b>																
<b>Ertrags- und Aufwandsarten</b>																
23		Außerordentliche Erträge			0	0	0	0	0	0	0	0	0	0	0	0
24		Außerordentliche Aufwendungen			0	0	0	0	0	0	0	0	0	0	0	0
25		= Außerordentliches Ergebnis			0	0	0	0	0	0	0	0	0	0	0	0
26		= Ergebnis vor Berücksichtigung der internen Leistungsbeziehungen (22.+25.)			37.803	38.100	38.100	41.100	41.100	41.100	41.100	41.100	41.100	41.100	41.100	41.100
27		Erträge aus internen Leistungsbeziehungen			0	0	0	0	0	0	0	0	0	0	0	0
28		= Aufwendungen aus internen Leistungsbeziehungen			0	0	0	0	0	0	0	0	0	0	0	0
29		= Gesamtergebnis des Teilergebnis			37.803	38.100	38.100	41.100	41.100	41.100	41.100	41.100	41.100	41.100	41.100	41.100
Nachrichtlich:																
30		Nicht zahlungswirksame Erträge			0	0	0	0	0	0	0	0	0	0	0	0
31		= Nicht zahlungswirksame Aufwendungen			0	0	0	0	0	0	0	0	0	0	0	0

**Doppischer Produktplan 2025**

Produktbereich	53	Ver- und Entsorgung	verantwortlich: FB Zentrale Dienste / Finanzen
Produktgruppe	53.2	Gasversorgung	Produktart: extern
Produkt	53.2.01	Gasversorgung	Rechtsbindung: pflichtige Selbstverwaltungsaufgaben
Beschreibung			
Konzessionen			
Auftrag			
Konzessionsvertrag			
Ziele			
Bereitstellung des öffentlichen Raumes für Leitungen und Anlagen der Versorger			
Finanzen in €			
Haushaltsvorjahr	Einzahlungen	Auszahlungen	Liquiditätssaldo
Haushaltsjahr	3.800,00	0,00	3.800,00
Veränderung gegenüber dem Vorjahr	3.800,00	0,00	3.800,00
	0,00	0,00	0,00
			Erträge
			3.800,00
			3.800,00
			0,00
			Aufwendungen
			0,00
			0,00
			0,00
			Ergebnis
			3.800,00
			3.800,00
			0,00

Zielgruppe  
Versorger, Nutzer

## Doppischer Produktplan 2025

Produktbereich	Produktgruppe	Produkt	Ver- und Entsorgung Gasversorgung Gasversorgung	Ergebnis des Vorvorjahres 2023		Ansatz Vorjahr 2024		Ansatz HHJ 2025		Planung HHJ 2026		Planung HHJ 2027		Planung HHJ 2028	
				EUR	EUR	EUR	EUR	EUR	EUR	EUR	EUR	EUR	EUR	EUR	EUR
<b>Teilergebnishaushalt</b>															
<b>Ertrags- und Aufwandsarten</b>															
53	53.2	53.2.01	Ver- und Entsorgung Gasversorgung Gasversorgung	0	0	0	0	0	0	0	0	0	0	0	0
				0	0	0	0	0	0	0	0	0	0	0	0
				0	0	0	0	0	0	0	0	0	0	0	0
				0	0	0	0	0	0	0	0	0	0	0	0
				0	0	0	0	0	0	0	0	0	0	0	0
				0	0	0	0	0	0	0	0	0	0	0	0
				4.200	3.800	3.800	3.800	3.800	3.800	3.800	3.800	3.800	3.800	3.800	3.800
			Konzessionsabgabe												
			Kommunalrabatt												
			periodenfremde ord. Ertrr.												
				0	0	0	0	0	0	0	0	0	0	0	0
				0	0	0	0	0	0	0	0	0	0	0	0
				4.200	3.800	3.800	3.800	3.800	3.800	3.800	3.800	3.800	3.800	3.800	3.800
			<b>10 = Erträge aus laufender Verwaltungstätigkeit</b>												
				0	0	0	0	0	0	0	0	0	0	0	0
				0	0	0	0	0	0	0	0	0	0	0	0
				0	0	0	0	0	0	0	0	0	0	0	0
				0	0	0	0	0	0	0	0	0	0	0	0
				0	0	0	0	0	0	0	0	0	0	0	0
				268	0	0	0	0	0	0	0	0	0	0	0
			Erst. an priv. Unternehmen												
				268	0	0	0	0	0	0	0	0	0	0	0
			<b>17 = Aufwendungen aus laufender Verwaltungstätigkeit</b>												
				3.932	3.800	3.800	3.800	3.800	3.800	3.800	3.800	3.800	3.800	3.800	3.800
			<b>18 = Ergebnis der laufenden Verwaltungstätigkeit (10.-17.)</b>												
				0	0	0	0	0	0	0	0	0	0	0	0
				0	0	0	0	0	0	0	0	0	0	0	0
				0	0	0	0	0	0	0	0	0	0	0	0
			<b>22 = Ordentliches Ergebnis (18.+21.)</b>												
				0	0	0	0	0	0	0	0	0	0	0	0
				0	0	0	0	0	0	0	0	0	0	0	0
				0	0	0	0	0	0	0	0	0	0	0	0

**Doppischer Produktplan 2025**

Produktbereich Produktgruppe Produkt	53 53.2 53.2.01	Ver- und Entsorgung Gasversorgung Gasversorgung	verantwortlich: FB Zentrale Dienste / Finanzen		Produktart: extern		Rechtsbindung: pflichtige Selbstverwaltungsaufgaben	
			Ergebnis des Vorvorjahres 2023 EUR	Ansatz Vorjahr 2024 EUR	Ansatz HHJ 2025	Planung HHJ 2026	Planung HHJ 2027	Planung HHJ 2028
<b>Teilergebnishaushalt</b>								
<b>Ertrags- und Aufwandsarten</b>								
26 = Ergebnis vor Berücksichtigung der internen Leistungsbeziehungen (22.+25.)	3.932	3.800	3.800	3.800	3.800	3.800	3.800	3.800
27 Erträge aus internen Leistungsbeziehungen	0	0	0	0	0	0	0	0
28 - Aufwendungen aus internen Leistungsbeziehungen	0	0	0	0	0	0	0	0
29 = Gesamtergebnis des Teilhaushalts	3.932	3.800	3.800	3.800	3.800	3.800	3.800	3.800
Nachrichtlich:								
30 Nicht zahlungswirksame Erträge	0	0	0	0	0	0	0	0
31 Nicht zahlungswirksame Aufwendungen	0	0	0	0	0	0	0	0

**Doppischer Produktplan 2025**

<b>Produktbereich</b>	53	Ver- und Entsorgung	verantwortlich:	FB Bauverwaltung/Bauordnung/Liegenschaften
<b>Produktgruppe</b>	53.5	Kombinierte Versorgung	Produktart:	extern
<b>Produkt</b>	53.5.01	Wasserversorgung, Abwasserbeseitigung	Rechtsbindung:	pflichtige Selbstverwaltungsaufgaben
<b>Beschreibung</b>				
Mitgliedschaft im Zweckverband für Wasserversorgung und Abwasserentsorgung				
<b>Auftrag</b>				
Verbandsatzung				
<b>Ziele</b>				
optimale Erschließung des Gemeindegebietes Sicherstellung der Trinkwasserversorgung gemeindeeigener Gebäude/Grundstücke				
<b>Finanzen in €</b>				
	<b>Einzahlungen</b>	<b>Auszahlungen</b>	<b>Liquiditätssaldo</b>	<b>Erträge</b>
Haushaltsvorjahr	0,00	1.100,00	-1.100,00	0,00
Haushaltsjahr	0,00	1.100,00	-1.100,00	0,00
Veränderung gegenüber dem Vorjahr	0,00	0,00	0,00	0,00
				<b>Aufwendungen</b>
				1.100,00
				1.100,00
				0,00
				<b>Ergebnis</b>
				-1.100,00
				-1.100,00
				0,00

Zielgruppe

Versorger, Nutzer



## Doppischer Produktplan 2025

Produktbereich	53	Ver- und Entsorgung Kombinierte Versorgung Wasserversorgung, Abwasserbeseitigung	Ergebnis des Vorjahres 2023		Ansatz Vorjahr 2024		Ansatz HHJ 2025		Planung HHJ 2026		Planung HHJ 2027		Planung HHJ 2028	
			EUR	EUR	EUR	EUR	EUR	EUR	EUR	EUR	EUR	EUR	EUR	
<b>Teilergebnishaushalt</b>														
<b>Ertrags- und Aufwandsarten</b>														
1		Steuern und ähnliche Abgaben	0	0	0	0	0	0	0	0	0	0	0	0
2		Zuwendungen und allgemeine Umlagen	0	0	0	0	0	0	0	0	0	0	0	0
3		Sonstige Transfererträge	0	0	0	0	0	0	0	0	0	0	0	0
4		Öffentlich-rechtliche Leistungsentgelte	0	0	0	0	0	0	0	0	0	0	0	0
5		Privatrechtliche Leistungsentgelte	0	0	0	0	0	0	0	0	0	0	0	0
6		Kostenerstattungen und Kostenumlagen	0	0	0	0	0	0	0	0	0	0	0	0
		53.5.01-448700 Erstattungen von privaten Unternehmen												
7		Sonstige ordentliche Erträge	0	0	0	0	0	0	0	0	0	0	0	0
8		Aktivierete Eigenleistungen	0	0	0	0	0	0	0	0	0	0	0	0
9		Bestandsveränderungen	0	0	0	0	0	0	0	0	0	0	0	0
10		<b>= Erträge aus laufender Verwaltungstätigkeit</b>	0	0	0	0	0	0	0	0	0	0	0	0
11		Personalaufwendungen	0	0	0	0	0	0	0	0	0	0	0	0
12		Versorgungsaufwendungen	0	0	0	0	0	0	0	0	0	0	0	0
13		Aufwendungen für Sach- und Dienstleistungen	0	0	0	0	0	0	0	0	0	0	0	0
14		Abschreibungen	0	0	0	0	0	0	0	0	0	0	0	0
15		Transferaufwendungen	876	1.100	1.100	1.100	1.100	1.100	1.100	1.100	1.100	1.100	1.100	1.100
		53.5.01.531300 Zuweisungen an Zweckverbände	1.100	1.100	1.100	1.100	1.100	1.100	1.100	1.100	1.100	1.100	1.100	1.100
		53.5.01.537200 Umlage ZWA	0	0	0	0	0	0	0	0	0	0	0	0
		<i>Umlage Wasser</i>												
16		Sonstige ordentliche Aufwendungen	0	0	0	0	0	0	0	0	0	0	0	0
17		<b>= Aufwendungen aus laufender Verwaltungstätigkeit</b>	876	1.100	1.100	1.100	1.100	1.100	1.100	1.100	1.100	1.100	1.100	1.100
18		<b>= Ergebnis der laufenden Verwaltungstätigkeit (10.-17.)</b>	-876	-1.100	-1.100	-1.100	-1.100	-1.100	-1.100	-1.100	-1.100	-1.100	-1.100	-1.100
19		Zinsen und sonstige Finanzerträge	0	0	0	0	0	0	0	0	0	0	0	0
20		Zinsen und sonstige Finanzaufwendungen	0	0	0	0	0	0	0	0	0	0	0	0
21		<b>= Finanzergebnis</b>	0	0	0	0	0	0	0	0	0	0	0	0
22		<b>= Ordentliches Ergebnis (18.+21.)</b>	-876	-1.100	-1.100	-1.100	-1.100	-1.100	-1.100	-1.100	-1.100	-1.100	-1.100	-1.100
23		Außerordentliche Erträge	0	0	0	0	0	0	0	0	0	0	0	0
24		Außerordentliche Aufwendungen	0	0	0	0	0	0	0	0	0	0	0	0
25		<b>= Außerordentliches Ergebnis</b>	0	0	0	0	0	0	0	0	0	0	0	0

## Doppischer Produktplan 2025

Produktbereich Produktgruppe Produkt	53 53.5 53.5.01	Ver- und Entsorgung Kombinierte Versorgung Wasserversorgung, Abwasserbeseitigung	verantwortlich: FB Bauverwaltung/Bauordnung/Liegenschaften		Produktart: extern		Rechtsbindung: pflichtige Selbstverwaltungsaufgaben	
			Ergebnis des Vorvorjahres 2023 EUR	Ansatz Vorjahr 2024 EUR	Ansatz HHJ 2025 2026 EUR	Planung HHJ 2027 EUR	Planung HHJ 2028 EUR	
<b>Teilergebnishaushalt Ertrags- und Aufwandsarten</b>								
26 = Ergebnis vor Berücksichtigung der internen Leistungsbeziehungen (22.+25.)			-876	-1.100	-1.100	-1.100	-1.100	-1.100
27 Erträge aus internen Leistungsbeziehungen			0	0	0	0	0	0
28 - Aufwendungen aus internen Leistungsbeziehungen			0	0	0	0	0	0
29 = Gesamtergebnis des Teilhaushalts			-876	-1.100	-1.100	-1.100	-1.100	-1.100
Nachrichtlich:								
30 Nicht zahlungswirksame Erträge			0	0	0	0	0	0
31 Nicht zahlungswirksame Aufwendungen			0	0	0	0	0	0

## Doppischer Produktplan 2025

Produktbereich	54	Verkehrsflächen und -anlagen, ÖPNV	verantwortlich:	FB Bauverwaltung/Bauordnung/Liegenschaften
Produktgruppe	54.1	Gemeindestraßen	Produktart:	extern
Produkt	54.1.01	Gemeindestraßen	Rechtsbindung:	pflichtige Selbstverwaltungsaufgaben mit freiwilligen Anteilen
<b>Beschreibung</b>				
Verkehrsschau und Festlegung der reparaturbedürftigen Straßen Ausschreibung der Maßnahme Beauftragung von Firmen Überwachung der Ausführung und Abnahme Verkehrsrechtliche Anordnung Auftragserteilung an den Amtshof Materialbestellung				
<b>Auftrag</b>				
OBG, Straßengesetz, StVO, RGL des KSA				
<b>Ziele</b>				
Verkehrssicherung Aufrechterhaltung der Ordnung und Sicherheit				
<b>Finanzen in €</b>				
			<b>Erträge</b>	<b>Aufwendungen</b>
Haushaltsvorjahr	19.600,00	173.500,00	43.400,00	190.200,00
Haushaltsjahr	19.900,00	182.200,00	43.800,00	212.100,00
Veränderung gegenüber dem Vorjahr	300,00	8.700,00	400,00	21.900,00
				<b>Ergebnis</b>
				-146.800,00
				-168.300,00
				-21.500,00

## Zielgruppe

Einwohner / Anwohner / Firmen Verkehrsteilnehmer

## Doppischer Produktplan 2025

Produktbereich Produktgruppe Produkt	54 54.1 54.1.01	Verkehrsflächen und -anlagen, ÖPNV Gemeindestraßen Gemeindestraßen	verantwortlich: Produktart: Rechtsbindung:	FB Bauverwaltung/Bauordnung/Liegenschaften extern pflichtige Selbstverwaltungsaufgaben mit freiwilligen Anteilen	Ergebnis des Vorjahres 2023		Ansatz Vorjahr 2024		Ansatz HHJ 2025		Planung HHJ 2026		Planung HHJ 2027		Planung HHJ 2028	
					EUR	EUR	EUR	EUR	EUR	EUR	EUR	EUR	EUR	EUR	EUR	EUR
<b>Teilergebnishaushalt</b>																
<b>Ertrags- und Aufwandsarten</b>																
1 Steuern und ähnliche Abgaben			0	0	0	0	0	0	0	0	0	0	0	0	0	0
2 Zuwendungen und allgemeine Umlagen			4.778	7.400	7.400	7.400	7.400	7.400	7.400	7.400	7.400	7.400	7.400	7.400	7.400	7.400
54.1.01.414200		Zuweisungen von Gemeinden/GV														
54.1.01.414700		Zuwels. v. priv. Un														
54.1.01.416100		Erträge a.d.Auflösg.SoPo ö.Han		5.100	5.100	5.100	5.100	5.100	5.100	5.100	5.100	5.100	5.100	5.100	5.100	5.100
54.1.01.416110		Erträge Auflösg.SoPo v.Land		0	0	0	0	0	0	0	0	0	0	0	0	0
54.1.01.416120		Erträge Auflösg.SoPo Gem./GV		2.200	2.200	2.200	2.200	2.200	2.200	2.200	2.200	2.200	2.200	2.200	2.200	2.200
54.1.01.416180		Erträge Auflösg.SoPo Sonstige		100	100	100	100	100	100	100	100	100	100	100	100	100
3 Sonstige Transfererträge			0	0	0	0	0	0	0	0	0	0	0	0	0	0
4 Öffentlich-rechtliche Leistungsentgelte			35.918	35.100	35.100	35.300	35.300	35.300	35.300	35.300	34.600	32.400	32.400	31.200	31.200	31.200
54.1.01.431100		Verwaltungsgebühren		0	0	0	0	0	0	0	0	0	0	0	0	0
54.1.01.432100		Benutzungsgebühren und ähnliche Entgelte		0	0	200	200	200	200	200	200	200	200	200	200	200
54.1.01.437100		Ertr.Äufsg.SoPo Beitr.,Invest	964	35.100	35.100	35.100	35.100	35.100	35.100	34.400	34.400	32.200	32.200	31.000	31.000	31.000
5 Privatrechtliche Leistungsentgelte			964	900	900	1.000	1.000	1.000	1.000	1.000	1.000	1.000	1.000	1.000	1.000	1.000
54.1.01.441100		Mieten und Pachten	0	900	900	1.000	1.000	1.000	1.000	1.000	1.000	1.000	1.000	1.000	1.000	1.000
6 Kostenerstattungen und Kostenumlagen			0	0	0	0	0	0	0	0	0	0	0	0	0	0
54.1.01.448700		Erstattung von privat. Untern.		0	0	0	0	0	0	0	0	0	0	0	0	0
54.1.01.448800		Erstattung übr. Bereiche		0	0	0	0	0	0	0	0	0	0	0	0	0
7 Sonstige ordentliche Erträge			2.102	0	0	100	100	100	100	100	100	100	100	100	100	100
54.1.01.457100		Ertr.aus Aufsig.von sonst.SoPo		0	0	0	0	0	0	0	0	0	0	0	0	0
54.1.01.459200		periodenfremde ord. Ertrr.		0	0	0	0	0	0	0	0	0	0	0	0	0
8 Aktivierte Eigenleistungen			0	0	0	0	0	0	0	0	0	0	0	0	0	0
9 Bestandsveränderungen			0	0	0	0	0	0	0	0	0	0	0	0	0	0
10 = Erträge aus laufender Verwaltungstätigkeit			43.761	43.400	43.400	43.800	43.800	43.800	43.800	43.100	40.900	40.900	39.700	39.700	39.700	39.700
11 Personalaufwendungen			27.253	26.900	26.900	42.500	42.500	42.500	42.500	43.200	28.700	28.700	29.300	29.300	29.300	29.300
54.1.01.501200		Dienstbezüge tarifl. Beschäft.		21.700	21.700	32.000	32.000	32.000	32.000	32.500	23.000	23.000	23.500	23.500	23.500	23.500
54.1.01.502200		Beiträge Vers.kassen tarifl. B		900	900	1.500	1.500	1.500	1.500	1.500	1.000	1.000	1.000	1.000	1.000	1.000
54.1.01.503200		Beiträge gesetz. SV tarifl. B		4.300	4.300	9.000	9.000	9.000	9.000	9.200	4.700	4.700	4.800	4.800	4.800	4.800
12 Versorgungsaufwendungen			0	0	0	0	0	0	0	0	0	0	0	0	0	0
13 Aufwendungen für Sach- und Dienstleistungen			84.715	97.600	97.600	107.200	107.200	107.200	107.200	92.200	92.200	92.200	92.200	92.200	92.200	92.200
54.1.01.521100		Unterhaltung der Grundstücke und baulichen Anlagen		0	0	0	0	0	0	0	0	0	0	0	0	0
54.1.01.522100		Unterhaltung des sonstigen unbeweglichen Vermögens		25.000	25.000	35.000	35.000	35.000	35.000	30.000	30.000	30.000	30.000	30.000	30.000	30.000
<b>Unterhaltung Verkehrsflächen</b>																

## Doppischer Produktplan 2025

Produktbereich Produktgruppe Produkt	54 54.1 54.1.01	Verkehrsflächen und -anlagen, ÖPNV Gemeindestraßen Gemeindestraßen	verantwortlich: FB Bauverwaltung/Bauordnung/Liegenschaften		Produktart:		Rechtsbindung:	
			extern	pflichtige Selbstverwaltungsaufgaben mit freiwilligen Anteilen	Ansatz HHJ 2025	Planung HHJ 2026	Planung HHJ 2027	Planung HHJ 2028
Teilergebnishaushalt Ertrags- und Aufwandsarten			Ergebnis des Vorjahres 2023	Ansatz Vorjahr 2024	Ansatz HHJ 2025	Planung HHJ 2026	Planung HHJ 2027	Planung HHJ 2028
			EUR	EUR	EUR	EUR	EUR	EUR
<i>Reinigungsvertrag / Unterhaltung Bushaltestellen</i>								
<i>Straßeneinrichtung (Poller, Verkehrszeichen)</i>								
<i>Unterhaltung Straßenbeleuchtung</i>								
<i>Einbau Leitpfosten</i>								
54.1.01.522101		Winterdienst/Straßenreinigung		35.000	30.000	30.000	30.000	30.000
54.1.01.522102		Unterh. Straßenbegleitgrün		20.000	25.000	15.000	15.000	15.000
<i>Kontrolle + Verkehrssicherung Straßenbegleitgrün</i>								
54.1.01.526100		Besondere Aufwendungen für Beschäftigte		600	200	200	200	200
54.1.01.527100		Besondere Verwaltungs- und Betriebsaufwendungen		17.000	17.000	17.000	17.000	17.000
14 Abschreibungen	59.302			64.700	62.400	61.100	58.000	52.600
54.1.01.571102		Afa Infrastruktur anl.		64.000	61.700	60.200	57.100	51.800
54.1.01.571104		Afa BGA		300	300	200	200	100
54.1.01.571106		Afa GWG		400	400	700	700	700
54.1.01.531800	0	Zuschüsse an übrige Bereiche		1.000	0	0	0	0
16 Sonstige ordentliche Aufwendungen	72.992			1.000	0	0	0	0
54.1.01.543100		Geschäftsausgaben		0	0	0	0	0
54.1.01.549300		periodenfr. ord. Aufwendungen		0	0	0	0	0
54.1.01.549400		Zuführung und Inanspruchnahme von Rückstellungen		0	0	0	0	0
17 = Aufwendungen aus laufender Verwaltungstätigkeit	244.262			190.200	212.100	196.500	178.900	174.100
18 = Ergebnis der laufenden Verwaltungstätigkeit (10.-17.)	-200.501			-146.800	-168.300	-153.400	-138.000	-134.400
19 Zinsen und sonstige Finanzerträge	0			0	0	0	0	0
20 - Zinsen und sonstige Finanzaufwendungen	0			0	0	0	0	0
21 = Finanzergebnis	0			0	0	0	0	0
22 = Ordentliches Ergebnis (18.+21.)	-200.501			-146.800	-168.300	-153.400	-138.000	-134.400
23 Außerordentliche Erträge	0			0	0	0	0	0
24 - Außerordentliche Aufwendungen	0			0	0	0	0	0
25 = Außerordentliches Ergebnis	0			0	0	0	0	0

## Doppischer Produktplan 2025

Produktbereich Produktgruppe Produkt	54 54.1 54.1.01	Verkehrsrflächen und -anlagen, ÖPNV Gemeindestraßen Gemeindestraßen	verantwortlich: FB Bauverwaltung/Bauordnung/Liegenschaften Produktart: extern Rechtsbindung: pflichtige Selbstverwaltungsaufgaben mit freiwilligen Anteilen		Ansatz HHJ 2025		Planung HHJ 2026		Planung HHJ 2027		Planung HHJ 2028	
			Ergebnis des Vorvorjahres 2023 EUR	Ansatz Vorjahr 2024 EUR	EUR	EUR	EUR	EUR	EUR	EUR		
<b>Teilergebnishaushalt</b>												
<b>Ertrags- und Aufwandsarten</b>												
26 = Ergebnis vor Berücksichtigung der internen Leistungsbeziehungen (22.+25.)			-200.501	-146.800	-168.300	-153.400	-138.000	-134.400				
27 Erträge aus internen Leistungsbeziehungen			0	0	0	0	0	0	0	0	0	0
28 - Aufwendungen aus internen Leistungsbeziehungen			0	0	0	0	0	0	0	0	0	0
29 = Gesamtergebnis des Teilhaushalts			-200.501	-146.800	-168.300	-153.400	-138.000	-134.400				
Nachrichtlich:												
30 Nicht zahlungswirksame Erträge			40.511	42.400	42.500	41.800	39.600	38.400				
54.1.01.416100 Erträge a.d.Auflösg.SoPo ö.Han				5.100	5.100	5.100	5.100	5.100	5.100	5.100	5.100	5.100
54.1.01.416110 Erträge Auflös.SoPo v.Land				0	0	0	0	0	0	0	0	0
54.1.01.416120 Erträge Auflös.SoPo Gem./GV				2.200	2.200	2.200	2.200	2.200	2.200	2.200	2.200	2.200
54.1.01.437100 Ertr.Auflsg.SoPo Beitr.,Invest				35.100	35.100	34.400	32.200	31.000	31.000	31.000	31.000	31.000
54.1.01.457100 Ertr.aus Aufslg.von sonst.SoPo				0	100	100	100	100	100	100	100	100
31 Nicht zahlungswirksame Aufwendungen			59.302	64.700	62.400	61.100	58.000	52.600				
54.1.01.571102 Afa Infrastruktur anl.				64.000	61.700	60.200	57.100	51.800				
54.1.01.571104 Afa BGA				300	300	200	200	100				
54.1.01.571106 Afa GWG				400	400	700	700	700				

## Doppischer Produktplan 2025

Produktbereich Produktgruppe Produkt	54 54.1 54.1.01	Verkehrsflächen und -anlagen, ÖPNV Gemeindestraßen Gemeindestraßen	verantwortlich: Produktart: Rechtsbindung:	FB Bauverwaltung/Bauordnung/Liegenschaften extern pflichtige Selbstverwaltungsaufgaben mit freiwilligen Anteilen	Ergebnis des Vorjahres 2023		Ansatz des Vorjahres 2024		Ansatz Haushaltsjahr 2025		Verp.f.erm. 2025		Planung Haushaltsjahr 2026		Planung Haushaltsjahr 2027		Planung Haushaltsjahr 2028	
					EUR	EUR	EUR	EUR	EUR	EUR	EUR	EUR	EUR	EUR	EUR	EUR	EUR	EUR
<b>Teilfinanzhaushalt</b>																		
<b>Ein- und Auszahlungsarten</b>																		
1 Einzahlungen aus Investitionszuwendungen					19.548	18.700	18.700	18.700	18.700	18.700	0	18.700	18.700	18.700	18.700	18.700	18.700	18.700
54.1.01/0541.681100 Investitionszuw. Land					19.548	18.700	18.700	18.700	18.700	18.700	0	18.700	18.700	18.700	18.700	18.700	18.700	18.700
<i>pauschaler Mehrbelastungsausgleich</i>																		
54.1.01/0541.681200 Investitionszuw. Gemeinde					0	0	0	0	0	0	0	0	0	0	0	0	0	
54.1.01/0545.681100 Investitionszuw. Land					0	0	0	0	0	0	0	0	0	0	0	0	0	
54.1.01/0546.681200 Investitionszuw. Gemeinde					0	0	0	0	0	0	0	0	0	0	0	0	0	
54.1.01/0555.681100 Fördermittel Land Informationstafeln					0	0	0	0	0	0	0	0	0	0	0	0	0	
2 Einzahlungen aus Beiträgen und Entgelten					648	0	0	0	0	0	0	0	0	0	0	0	0	
54.1.01/0541.688100 Beiträge und ähnliche Entgelte					0	0	0	0	0	0	0	0	0	0	0	0	0	
54.1.01/0542.688100 Beiträge und Entgelte					373	0	0	0	0	0	0	0	0	0	0	0	0	
54.1.01/0543.688100 Beiträge und Entgelte					275	0	0	0	0	0	0	0	0	0	0	0	0	
54.1.01/0544.688100 Anliegerbeiträge Mühlenbergweg					0	0	0	0	0	0	0	0	0	0	0	0	0	
54.1.01/0581.688100 Beiträge und Entgelte					0	0	0	0	0	0	0	0	0	0	0	0	0	
3 Einzahlungen aus der Veräußerung von immateriellen Vermögensgegenständen					0	0	0	0	0	0	0	0	0	0	0	0	0	
4 Einzahlungen aus der Veräußerung von Grundstücken, gr.st.gl.Rechten und Gebäuden					0	0	0	0	0	0	0	0	0	0	0	0	0	
5 Einzahlungen aus der Veräußerung von übrigem Sachanlagevermögen					0	0	0	0	0	0	0	0	0	0	0	0	0	
6 Einzahlung aus der Veräußerung von Finanzanlagevermögen					0	0	0	0	0	0	0	0	0	0	0	0	0	
7 sonstige Einzahlungen aus Investitionstätigkeit					0	0	0	0	0	0	0	0	0	0	0	0	0	
54.1.01/0541.685100 Einzahlungen aus der Abwicklung von Baumaßnahmen					0	0	0	0	0	0	0	0	0	0	0	0	0	
8 = Summe der Einzahlungen aus Investitionstätigkeit					20.197	18.700	18.700	18.700	18.700	18.700	0	18.700	18.700	18.700	18.700	18.700	18.700	18.700
9 Auszahlungen für Baumaßnahmen					7.554	45.000	45.000	45.000	23.000	23.000	0	0	0	0	0	0	0	0
54.1.01/0541.785200 Auszahlungen für Tiefbaumaßnahmen					0	0	0	0	0	0	0	0	0	0	0	0	0	
Ausz. Tiefbaumaßnahmen					0	0	0	0	0	0	0	0	0	0	0	0	0	
Ausz. Tiefbaumaßnahmen					0	0	0	0	0	0	0	0	0	0	0	0	0	
54.1.01/0544.785200 Ausbau Mühlenbergweg					0	0	0	0	0	0	0	0	0	0	0	0	0	
54.1.01/0545.785200 Ausz. Tiefbaumaßnahmen					0	0	0	0	0	0	0	0	0	0	0	0	0	
54.1.01/0546.785300 Ausz.für sonst.Baumaßn.					0	0	0	0	0	0	0	0	0	0	0	0	0	
54.1.01/0555.785300 Errichtung Informationstafeln					0	0	0	0	0	0	0	0	0	0	0	0	0	
54.1.01/0581.785300 Weiterführung Straßenbeleuchtung Lindenstraße					0	45.000	45.000	45.000	0	0	0	0	0	0	0	0	0	0
54.1.01/0582.785200 Ausz. Tiefbaumaßnahmen					7.554	0	0	0	0	0	0	0	0	0	0	0	0	0
54.1.01/0583.785100 Ausz. Hochbaumaßnahmen					0	0	0	0	23.000	23.000	0	0	0	0	0	0	0	0
Systemgeländer vor Kita Grüntaler Straße																		

## Doppischer Produktplan 2025

Produktbereich Produktgruppe Produkt	54 54.1 54.1.01	Verkehrsmitteln und -anlagen, ÖPNV Gemeindestraßen Gemeindestraßen	verantwortlich: Produktart: Rechtsbindung:	FB Bauverwaltung/Bauordnung/Liegenschaften extern pflichtige Selbstverwaltungsaufgaben mit freiwilligen Anteilen	Ansatzz Haushaltsjahr 2025		Ansatzz Vorjahres 2024		Ansatzz Vorjahres 2023		Verpf.erm. 2025		Planung Haushaltsjahr 2026		Planung Haushaltsjahr 2027		Planung Haushaltsjahr 2028		
					EUR	EUR	EUR	EUR	EUR	EUR	EUR	EUR	EUR	EUR	EUR	EUR	EUR	EUR	EUR
<b>Teilfinanzhaushalt</b>																			
<b>Ein- und Auszahlungsarten</b>																			
<b>Spervermerk:</b>																			
<i>Über die Mittel dieser Buchungsstelle darf erst nach gesonderter Beschlussfassung durch die Gemeindevertretung verfügt werden.</i>																			
10		Auszahlungen von aktivierbaren Zuwendungen für Investitionen Dritter			0	0	0	0	0	0	0	0	0	0	0	0	0	0	0
11		Auszahlungen für den Erwerb von immateriellen Vermögensgegenständen			0	0	0	0	0	0	0	0	0	0	0	0	0	0	0
12		Auszahlungen für den Erwerb von Grundstücken, gr. st. gl. Rechten und Gebäuden			0	0	0	0	0	0	0	0	0	0	0	0	0	0	0
13		Auszahlungen für den Erwerb von übrigen Sachanlagevermögen			381	3.000	3.000	3.000	9.500	0	7.000	7.000	7.000	7.000	7.000	7.000	7.000	7.000	7.000
		54.1.01/0520.783100 Ausz. Erwerb bewegl. Vermögen			381	0	0	0	6.500	0	4.000	4.000	4.000	4.000	4.000	4.000	4.000	4.000	4.000
		davon 2.500 € Mitfahrbanke																	
		54.1.01/0520.783200 Ausz. Erwerb GWG bewegl. Vermö			0	3.000	3.000	3.000	3.000	0	3.000	3.000	3.000	3.000	3.000	3.000	3.000	3.000	3.000
14		Auszahlungen für den Erwerb von Finanzanlagevermögen			0	0	0	0	0	0	0	0	0	0	0	0	0	0	0
15		sonstige Auszahlungen aus Investitionstätigkeit			0	0	0	0	0	0	0	0	0	0	0	0	0	0	0
16		= Summe der Auszahlungen aus Investitionstätigkeit			7.935	48.000	48.000	32.500	32.500	0	7.000	7.000	7.000	7.000	7.000	7.000	7.000	7.000	7.000
17		= Saldo aus der Investitionstätigkeit			12.262	-29.300	-29.300	-13.800	-13.800	0	11.700	11.700	11.700	11.700	11.700	11.700	11.700	11.700	11.700



## Doppischer Produktplan 2025

Produktbereich Produktgruppe Produkt	54 54.1 54.1.01	Verkehrsflächen und -anlagen, ÖPNV Gemeindestraßen Gemeindestraßen	Ergebnis des Vorvorjahres 2023		Ansatz des Vorjahres 2024		Ansatz 2025		Planung HHJ 2026		Planung HHJ 2027		Planung HHJ 2028		bisher bereitgestellte Mittel 2025		Gesamtein-/ -auszahlungen 2025	
			EUR	EUR	EUR	EUR	EUR	EUR	EUR	EUR	EUR	EUR	EUR	EUR	EUR	EUR	EUR	EUR
<b>Teilfinanzhaushalt</b>																		
<b>Investitionsmaßnahmen ober-/unterhalb der Wertgrenze</b>																		
520		Beschaffung Gemeindestraßen																
		1 Einzahlungen aus Investitionszuwendungen	0,00		0		0		0		0		0		0		0	
		2 Einzahlungen aus Beiträgen und ähnlichen Entgelten	0,00		0		0		0		0		0		0		0	
		3 Einzahlungen aus der Veräußerung von immateriellen Vermögensgegenständen	0,00		0		0		0		0		0		0		0	
		4 Einzahlungen aus der Veräußerung von Grundstücken, gr. st. gl. Rechten und Gebäuden	0,00		0		0		0		0		0		0		0	
		5 Einzahlungen aus der Veräußerung von übrigem Sachanlagevermögen	0,00		0		0		0		0		0		0		0	
		6 Einzahlungen aus der Veräußerung von Finanzanlagevermögen	0,00		0		0		0		0		0		0		0	
		7 sonstige Einzahlungen aus Investitionstätigkeit	0,00		0		0		0		0		0		0		0	
		8 = Einzahlungen aus der Investitionstätigkeit	0,00		0		0		0		0		0		0		0	
		9 Auszahlungen für Baumaßnahmen	0,00		0		0		0		0		0		0		0	
		10 Auszahlungen für den Erwerb von immateriellen Vermögensgegenständen	0,00		0		0		0		0		0		0		0	
		11 Auszahlungen für den Erwerb von Grundstücken, gr. st. gl. Rechten und Gebäuden	0,00		0		0		0		0		0		0		0	
		12 Auszahlungen für den Erwerb von übrigem Sachanlagevermögen	380,92		3.000		9.500		7.000		7.000		7.000		7.000		11.760	
		54.1.01/0520.783100 Ausz. Erwerb bewegl. Vermögen	380,92		0		6.500		4.000		4.000		4.000		4.000		8.760	
		davon 2.500 € Mitfahrbänke																
		54.1.01/0520.783200 Ausz. Erwerb GWG bewegl. Vermö	0,00		3.000		3.000		3.000		3.000		3.000		3.000		3.000	
		13 Auszahlungen für den Erwerb von Finanzanlagevermögen	0,00		0		0		0		0		0		0		0	
		14 Auszahlungen von aktivierbaren Zuwendungen für Investitionen Dritter	0,00		0		0		0		0		0		0		0	
		15 sonstige Auszahlungen aus Investitionstätigkeit	0,00		0		0		0		0		0		0		0	
		16 = Auszahlungen aus der Investitionstätigkeit	380,92		3.000		9.500		7.000		7.000		7.000		7.000		11.760	
		17 = Saldo aus der Investitionstätigkeit	-380,92		-3.000		-9.500		-7.000		-7.000		-7.000		-7.000		-11.760	
541		Straßenbaumaßnahmen																
		1 Einzahlungen aus Investitionszuwendungen	19.548,10		18.700		18.700		18.700		18.700		18.700		18.700		18.700	
		54.1.01/0541.681100 Investitionszuw. Land	19.548,10		18.700		18.700		18.700		18.700		18.700		18.700		18.700	
		pauschaler Mehrbelastungsausgleich																
		54.1.01/0541.681200 Investitionszuw. Gemeinde	0,00		0		0		0		0		0		0		0	

## Doppischer Produktplan 2025

Produktbereich Produktgruppe Produkt	54 54.1 54.1.01	Verkehrsflächen und -anlagen, ÖPNV Gemeindestraßen Gemeindestraßen	verantwortlich: Produktart: Rechtsbindung:	FB Bauverwaltung/Bauordnung/Liegenschaften extern pflichtige Selbstverwaltungsaufgaben mit freiwilligen Anteilen	Planung HHJ 2026		Planung HHJ 2027		Planung HHJ 2028		bisher bereitgestellte Mittel 2025		Gesamtein-/aus zahlungen 2025	
					Ansatz des Vorjahres 2024	Ansatz 2025	Planung HHJ 2026	Planung HHJ 2027	Planung HHJ 2028	EUR	EUR	EUR	EUR	EUR
<b>Teilfinanzhaushalt</b>														
<b>Investitionsmaßnahmen ober-/unterhalb der Wertgrenze</b>														
2		Einzahlungen aus Beiträgen und ähnlichen Entgelten			0,00	0	0	0	0	0	0	52.753	52.753	52.753
	54.1.01/0541.688100	Beiträge und ähnliche Entgelte			0,00	0	0	0	0	0	0	52.753	52.753	52.753
3		Einzahlungen aus der Veräußerung von immateriellen Vermögensgegenständen			0,00	0	0	0	0	0	0	0	0	0
4		Einzahlungen aus der Veräußerung von Grundstücken, gr. st. gl. Rechten und Gebäuden			0,00	0	0	0	0	0	0	0	0	0
5		Einzahlungen aus der Veräußerung von übrigem Sachanlagevermögen			0,00	0	0	0	0	0	0	0	0	0
6		Einzahlungen aus der Veräußerung von Finanzanlagevermögen			0,00	0	0	0	0	0	0	0	0	0
7		sonstige Einzahlungen aus Investitionstätigkeit			0,00	0	0	0	0	0	0	371.212	371.212	371.212
	54.1.01/0541.685100	Einzahlungen aus der Abwicklung von Baumaßnahmen			0,00	0	0	0	0	0	0	371.212	371.212	371.212
8		<b>= Einzahlungen aus der Investitionstätigkeit</b>			<b>19.548,10</b>	<b>18.700</b>	<b>18.700</b>	<b>18.700</b>	<b>18.700</b>	<b>18.700</b>	<b>18.700</b>	<b>518.865</b>	<b>518.865</b>	<b>593.665</b>
9		Auszahlungen für Baumaßnahmen			0,00	0	0	0	0	0	0	653.728	653.728	653.728
	54.1.01/0541.785200	Auszahlungen für Tiefbaumaßnahmen			0,00	0	0	0	0	0	0	653.728	653.728	653.728
10		Auszahlungen für den Erwerb von immateriellen Vermögensgegenständen			0,00	0	0	0	0	0	0	0	0	0
11		Auszahlungen für den Erwerb von Grundstücken, gr. st. gl. Rechten und Gebäuden			0,00	0	0	0	0	0	0	0	0	0
12		Auszahlungen für den Erwerb von übrigem Sachanlagevermögen			0,00	0	0	0	0	0	0	0	0	0
13		Auszahlungen für den Erwerb von Finanzanlagevermögen			0,00	0	0	0	0	0	0	0	0	0
14		Auszahlungen von aktivierbaren Zuwendungen für Investitionen Dritter			0,00	0	0	0	0	0	0	0	0	0
15		sonstige Auszahlungen aus Investitionstätigkeit			0,00	0	0	0	0	0	0	0	0	0
16		<b>= Auszahlungen aus der Investitionstätigkeit</b>			<b>0,00</b>	<b>0</b>	<b>0</b>	<b>0</b>	<b>0</b>	<b>0</b>	<b>0</b>	<b>653.728</b>	<b>653.728</b>	<b>653.728</b>
17		<b>= Saldo aus der Investitionstätigkeit</b>			<b>19.548,10</b>	<b>18.700</b>	<b>18.700</b>	<b>18.700</b>	<b>18.700</b>	<b>18.700</b>	<b>18.700</b>	<b>-134.863</b>	<b>-134.863</b>	<b>-60.063</b>
542		Baumaßnahme Karl-Marx-Straße			0,00	0	0	0	0	0	0	0	0	0
	1	Einzahlungen aus Investitionszuwendungen			373,42	0	0	0	0	0	0	2.173	2.173	2.173
	2	Einzahlungen aus Beiträgen und ähnlichen Entgelten			373,42	0	0	0	0	0	0	2.173	2.173	2.173
		54.1.01/0542.688100			0,00	0	0	0	0	0	0	0	0	0
	3	Einzahlungen aus der Veräußerung von immateriellen Vermögensgegenständen			0,00	0	0	0	0	0	0	0	0	0

## Doppischer Produktplan 2025

Produktbereich	Produktgruppe	Produkt	Verkehrsflächen und -anlagen, ÖPNV Gemeindestraßen Gemeindestraßen	Ergebnis des Vorvorjahres 2023 EUR	Ansatz des Vorjahres 2024		Ansatz 2025		Planung HHJ 2026		Planung HHJ 2027		Planung HHJ 2028		bisher bereitgestellte Mittel 2025 EUR	Gesamtein-/aus zahlungen 2025 EUR	
					EUR	EUR	EUR	EUR	EUR	EUR	EUR	EUR					
<b>Teilfinanzhaushalt</b>																	
<b>Investitionsmaßnahmen ober-/unterhalb der Wertgrenze</b>																	
4			Einzahlungen aus der Veräußerung von Grundstücken, gr.st.gl.Rechten und Gebäuden	0,00	0	0	0	0	0	0	0	0	0	0	0	0	0
5			Einzahlungen aus der Veräußerung von übrigem Sachanlagevermögen	0,00	0	0	0	0	0	0	0	0	0	0	0	0	0
6			Einzahlungen aus der Veräußerung von Finanzanlagevermögen	0,00	0	0	0	0	0	0	0	0	0	0	0	0	0
7			sonstige Einzahlungen aus Investitionstätigkeit	0,00	0	0	0	0	0	0	0	0	0	0	0	0	0
8			= Einzahlungen aus der Investitionstätigkeit	373,42	0	0	0	0	0	0	0	0	0	2.173	0	2.173	2.173
9			Auszahlungen für Baumaßnahmen	0,00	0	0	0	0	0	0	0	0	0	0	0	0	0
54.1.01/0542.785200			Ausz. Tiefbaumaßnahmen	0,00	0	0	0	0	0	0	0	0	0	14.180	0	14.180	14.180
10			Auszahlungen für den Erwerb von immateriellen Vermögensgegenständen	0,00	0	0	0	0	0	0	0	0	0	0	0	0	0
11			Auszahlungen für den Erwerb von Grundstücken, gr.st.gl.Rechten und Gebäuden	0,00	0	0	0	0	0	0	0	0	0	0	0	0	0
12			Auszahlungen für den Erwerb von übrigem Sachanlagevermögen	0,00	0	0	0	0	0	0	0	0	0	0	0	0	0
13			Auszahlungen für den Erwerb von Finanzanlagevermögen	0,00	0	0	0	0	0	0	0	0	0	0	0	0	0
14			Auszahlungen von aktivierbaren Zuwendungen für Investitionen Dritter	0,00	0	0	0	0	0	0	0	0	0	0	0	0	0
15			sonstige Auszahlungen aus Investitionstätigkeit	0,00	0	0	0	0	0	0	0	0	0	0	0	0	0
16			= Auszahlungen aus der Investitionstätigkeit	0,00	0	0	0	0	0	0	0	0	0	14.180	0	14.180	14.180
17			= Saldo aus der Investitionstätigkeit	373,42	0	0	0	0	0	0	0	0	0	-12.006	0	-12.006	-12.006
<b>543 Baumaßnahme Parkstraße</b>																	
1			Einzahlungen aus Investitionszuwendungen	0,00	0	0	0	0	0	0	0	0	0	0	0	0	0
2			Einzahlungen aus Beiträgen und ähnlichen Entgelten	275,00	0	0	0	0	0	0	0	0	0	1.880	0	1.880	1.880
54.1.01/0543.688100			Beiträge und Entgelte	275,00	0	0	0	0	0	0	0	0	0	1.880	0	1.880	1.880
3			Einzahlungen aus der Veräußerung von immateriellen Vermögensgegenständen	0,00	0	0	0	0	0	0	0	0	0	0	0	0	0
4			Einzahlungen aus der Veräußerung von Grundstücken, gr.st.gl.Rechten und Gebäuden	0,00	0	0	0	0	0	0	0	0	0	0	0	0	0
5			Einzahlungen aus der Veräußerung von übrigem Sachanlagevermögen	0,00	0	0	0	0	0	0	0	0	0	0	0	0	0
6			Einzahlungen aus der Veräußerung von Finanzanlagevermögen	0,00	0	0	0	0	0	0	0	0	0	0	0	0	0
7			sonstige Einzahlungen aus Investitionstätigkeit	0,00	0	0	0	0	0	0	0	0	0	0	0	0	0
8			= Einzahlungen aus der Investitionstätigkeit	275,00	0	0	0	0	0	0	0	0	0	1.880	0	1.880	1.880

## Doppischer Produktplan 2025

Produktbereich	Produktgruppe	Produkt	verantwortlich: Produktart: Rechtsbindung:	Planung HHJ 2026		Planung HHJ 2027		Planung HHJ 2028		bisher bereitgestellte Mittel 2025	Gesamtein-/aus zahlungen 2025
				EUR	EUR	EUR	EUR	EUR	EUR		
Verkehrsflächen und -anlagen, ÖPNV Gemeindestraßen Gemeindestraßen			FB Bauverwaltung/Bauordnung/Liegenschaften extern pflichtige Selbstverwaltungsaufgaben mit freiwilligen Anteilen								
<b>Teilfinanzhaushalt</b>											
<b>Investitionsmaßnahmen ober-/unterhalb der Wertgrenze</b>											
54	54.1	54.1.01		Ergebnis des Vorvorjahres 2023	Ansatz des Vorjahres 2024	Ansatz 2025	Planung HHJ 2026	Planung HHJ 2027	Planung HHJ 2028	bisher bereitgestellte Mittel 2025	Gesamtein-/aus zahlungen 2025
				EUR	EUR	EUR	EUR	EUR	EUR	EUR	EUR
9			Auszahlungen für Baumaßnahmen	0,00	0	0	0	0	0	0	6.184
			54.1.01/0543.785200 Ausz. Tiefbaumaßnahmen	0,00	0	0	0	0	0	0	6.184
10			Auszahlungen für den Erwerb von immateriellen Vermögensgegenständen	0,00	0	0	0	0	0	0	0
11			Auszahlungen für den Erwerb von Grundstücken, gr. st. gl. Rechten und Gebäuden	0,00	0	0	0	0	0	0	0
12			Auszahlungen für den Erwerb von übrigem Sachanlagevermögen	0,00	0	0	0	0	0	0	0
13			Auszahlungen für den Erwerb von Finanzanlagevermögen	0,00	0	0	0	0	0	0	0
14			Auszahlungen von aktivierbaren Zuwendungen für Investitionen Dritter	0,00	0	0	0	0	0	0	0
15			sonstige Auszahlungen aus Investitionstätigkeit	0,00	0	0	0	0	0	0	0
16			= Auszahlungen aus der Investitionstätigkeit	0,00	0	0	0	0	0	0	6.184
17			= Saldo aus der Investitionstätigkeit	275,00	0	0	0	0	0	-4.303	-4.303
<b>544 Baumaßnahme Mühlenbergweg</b>											
1			Einzahlungen aus Investitionszuwendungen	0,00	0	0	0	0	0	0	0
2			Einzahlungen aus Beiträgen und ähnlichen Entgelten	0,00	0	0	0	0	0	0	0
54.1.01/0544.688100			Anliegerbeiträge Mühlenbergweg	0,00	0	0	0	0	0	0	0
3			Einzahlungen aus der Veräußerung von immateriellen Vermögensgegenständen	0,00	0	0	0	0	0	0	0
4			Einzahlungen aus der Veräußerung von Grundstücken, gr. st. gl. Rechten und Gebäuden	0,00	0	0	0	0	0	0	0
5			Einzahlungen aus der Veräußerung von übrigem Sachanlagevermögen	0,00	0	0	0	0	0	0	0
6			Einzahlungen aus der Veräußerung von Finanzanlagevermögen	0,00	0	0	0	0	0	0	0
7			sonstige Einzahlungen aus Investitionstätigkeit	0,00	0	0	0	0	0	0	0
8			= Einzahlungen aus der Investitionstätigkeit	0,00	0	0	0	0	0	0	0
9			Auszahlungen für Baumaßnahmen	0,00	0	0	0	0	0	0	0
54.1.01/0544.785200			Ausbau Mühlenbergweg	0,00	0	0	0	0	0	0	0
10			Auszahlungen für den Erwerb von immateriellen Vermögensgegenständen	0,00	0	0	0	0	0	0	0
11			Auszahlungen für den Erwerb von Grundstücken, gr. st. gl. Rechten und Gebäuden	0,00	0	0	0	0	0	0	0

## Doppischer Produktplan 2025

Produktbereich	Produktgruppe	Produkt	54 54.1 54.1.01	Verkehrsflächen und -anlagen, ÖPNV Gemeindestraßen Gemeindestraßen	verantwortlich: Produktart: Rechtsbindung:	FB Bauverwaltung/Bauordnung/Liegenschaften extern pflichtige Selbstverwaltungsaufgaben mit freiwilligen Anteilen	Ergebnis des Vorjahres		Ansatz 2025		Planung HHJ 2026		Planung HHJ 2027		Planung HHJ 2028		bisher bereitgestellte Mittel 2025		Gesamtein-/ -auszahlungen 2025		
							EUR	EUR	EUR	EUR	EUR	EUR	EUR	EUR	EUR	EUR	EUR	EUR	EUR	EUR	EUR
<b>Teilfinanzhaushalt</b>																					
<b>Investitionsmaßnahmen ober-/unterhalb der Wertgrenze</b>																					
12							0,00	0	0	0	0	0	0	0	0	0	0	0	0	0	0
13							0,00	0	0	0	0	0	0	0	0	0	0	0	0	0	0
14							0,00	0	0	0	0	0	0	0	0	0	0	0	0	0	0
15							0,00	0	0	0	0	0	0	0	0	0	0	0	0	0	0
16							0,00	0	0	0	0	0	0	0	0	0	0	0	0	0	0
17							0,00	0	0	0	0	0	0	0	0	0	0	0	0	0	0
<b>545 Wanderweg Tempelfelder/Grüntal</b>																					
1							0,00	0	0	0	0	0	0	0	0	0	0	0	0	0	0
							0,00	0	0	0	0	0	0	0	0	0	0	0	0	0	0
2							0,00	0	0	0	0	0	0	0	0	0	0	0	0	0	0
3							0,00	0	0	0	0	0	0	0	0	0	0	0	0	0	0
4							0,00	0	0	0	0	0	0	0	0	0	0	0	0	0	0
5							0,00	0	0	0	0	0	0	0	0	0	0	0	0	0	0
6							0,00	0	0	0	0	0	0	0	0	0	0	0	0	0	0
7							0,00	0	0	0	0	0	0	0	0	0	0	0	0	0	0
8							0,00	0	0	0	0	0	0	0	0	0	0	0	0	0	0
9							0,00	0	0	0	0	0	0	0	0	0	0	0	0	0	0
							0,00	0	0	0	0	0	0	0	0	0	0	0	0	0	0
10							0,00	0	0	0	0	0	0	0	0	0	0	0	0	0	0
11							0,00	0	0	0	0	0	0	0	0	0	0	0	0	0	0
12							0,00	0	0	0	0	0	0	0	0	0	0	0	0	0	0
13							0,00	0	0	0	0	0	0	0	0	0	0	0	0	0	0
14							0,00	0	0	0	0	0	0	0	0	0	0	0	0	0	0
15							0,00	0	0	0	0	0	0	0	0	0	0	0	0	0	0
16							0,00	0	0	0	0	0	0	0	0	0	0	0	0	0	0

## Doppischer Produktplan 2025

Produktbereich Produktgruppe Produkt	54 54.1 54.1.01	Verkehrsflächen und -anlagen, ÖPNV Gemeindestraßen Gemeindestraßen	verantwortlich: Produktart: Rechtsbindung:	FB Bauverwaltung/Bauordnung/Liegenschaften extern pflichtige Selbstverwaltungsaufgaben mit freiwilligen Anteilen	Planung HHJ 2026		Planung HHJ 2027		Planung HHJ 2028		bisher bereitgestellte Mittel 2025		Gesamtein-/aus zahlungen 2025	
					Ansatz 2025 EUR	Planung HHJ 2026 EUR	Ansatz 2025 EUR	Planung HHJ 2027 EUR	Ansatz 2025 EUR	Planung HHJ 2028 EUR	Ansatz 2025 EUR	Planung HHJ 2026 EUR	Ansatz des Vorjahres 2024 EUR	Ergebnis des Vorjahres 2023 EUR
<b>Teilfinanzhaushalt</b>														
<b>Investitionsmaßnahmen ober-/unterhalb der Wertgrenze</b>														
<b>17 = Saldo aus der Investitionstätigkeit</b>					0,00	0	0	0	0	0	0	0	0	0
<b>546 sonstige Baumaßnahmen</b>														
1 Einzahlungen aus Investitionszuwendungen					0,00	0	0	0	0	0	0	0	0	0
54.1.01/0546.681200 Investitionszuw. Gemeinde					0,00	0	0	0	0	0	0	0	0	0
2 Einzahlungen aus Beiträgen und ähnlichen Entgelten					0,00	0	0	0	0	0	0	0	0	0
3 Einzahlungen aus der Veräußerung von immateriellen Vermögensgegenständen					0,00	0	0	0	0	0	0	0	0	0
4 Einzahlungen aus der Veräußerung von Grundstücken, gr. st. gl. Rechten und Gebäuden					0,00	0	0	0	0	0	0	0	0	0
5 Einzahlungen aus der Veräußerung von übrigem Sachanlagevermögen					0,00	0	0	0	0	0	0	0	0	0
6 Einzahlungen aus der Veräußerung von Finanzanlagevermögen					0,00	0	0	0	0	0	0	0	0	0
7 sonstige Einzahlungen aus Investitionstätigkeit					0,00	0	0	0	0	0	0	0	0	0
8 = Einzahlungen aus der Investitionstätigkeit					0,00	0	0	0	0	0	0	0	0	0
9 Auszahlungen für Baumaßnahmen					0,00	0	0	0	0	0	0	0	0	0
54.1.01/0546.785300 Ausz. für sonst. Baumaßn.					0,00	0	0	0	0	0	0	0	0	0
10 Auszahlungen für den Erwerb von immateriellen Vermögensgegenständen					0,00	0	0	0	0	0	0	0	0	0
11 Auszahlungen für den Erwerb von Grundstücken, gr. st. gl. Rechten und Gebäuden					0,00	0	0	0	0	0	0	0	0	0
12 Auszahlungen für den Erwerb von übrigem Sachanlagevermögen					0,00	0	0	0	0	0	0	0	0	0
13 Auszahlungen für den Erwerb von Finanzanlagevermögen					0,00	0	0	0	0	0	0	0	0	0
14 Auszahlungen von aktivierbaren Zuwendungen für Investitionen Dritter					0,00	0	0	0	0	0	0	0	0	0
15 sonstige Auszahlungen aus Investitionstätigkeit					0,00	0	0	0	0	0	0	0	0	0
16 = Auszahlungen aus der Investitionstätigkeit					0,00	0	0	0	0	0	0	0	0	0
<b>17 = Saldo aus der Investitionstätigkeit</b>					0,00	0	0	0	0	0	0	0	0	0
<b>555 Errichtung Infotafeln</b>														
1 Einzahlungen aus Investitionszuwendungen					0,00	0	0	0	0	0	0	0	0	0

## Doppischer Produktplan 2025

Produktbereich Produktgruppe Produkt	54 54.1 54.1.01	Verkehrsrflächen und -anlagen, ÖPNV Gemeindestraßen Gemeindestraßen	verantwortlich: Produktart: Rechtsbindung:	FB Bauverwaltung/Bauordnung/Liegenschaften extern pflichtige Selbstverwaltungsaufgaben mit freiwilligen Anteilen	Ergebnis des Vorvorjahres 2023		Ansatz des Vorjahres 2024		Ansatz 2025		Planung HHJ 2026		Planung HHJ 2027		Planung HHJ 2028		bisher bereitgestellte Mittel 2025		Gesamtein-/ -auszahlungen 2025		
					EUR	EUR	EUR	EUR	EUR	EUR	EUR	EUR	EUR	EUR	EUR	EUR	EUR	EUR	EUR	EUR	EUR
<b>Teilfinanzhaushalt</b>																					
<b>Investitionsmaßnahmen ober-/unterhalb der Wertgrenze</b>																					
54.1.01/0555.681100		Fördermittel Land Informationstafeln			0,00	0	0	0	0	0	0	0	0	0	0	0	0	0	0	0	0
2		Einzahlungen aus Beiträgen und ähnlichen Entgelten			0,00	0	0	0	0	0	0	0	0	0	0	0	0	0	0	0	0
3		Einzahlungen aus der Veräußerung von immateriellen Vermögensgegenständen			0,00	0	0	0	0	0	0	0	0	0	0	0	0	0	0	0	0
4		Einzahlungen aus der Veräußerung von Grundstücken, gr. st. gl. Rechten und Gebäuden			0,00	0	0	0	0	0	0	0	0	0	0	0	0	0	0	0	0
5		Einzahlungen aus der Veräußerung von übrigem Sachanlagevermögen			0,00	0	0	0	0	0	0	0	0	0	0	0	0	0	0	0	0
6		Einzahlungen aus der Veräußerung von Finanzanlagevermögen			0,00	0	0	0	0	0	0	0	0	0	0	0	0	0	0	0	0
7		sonstige Einzahlungen aus Investitionstätigkeit			0,00	0	0	0	0	0	0	0	0	0	0	0	0	0	0	0	0
8		= Einzahlungen aus der Investitionstätigkeit			0,00	0	0	0	0	0	0	0	0	0	0	0	0	0	0	0	0
9		Auszahlungen für Baumaßnahmen			0,00	0	0	0	0	0	0	0	0	0	0	0	0	0	0	0	0
54.1.01/0555.785300		Errichtung Informationstafeln			0,00	0	0	0	0	0	0	0	0	0	0	0	0	0	0	0	0
10		Auszahlungen für den Erwerb von immateriellen Vermögensgegenständen			0,00	0	0	0	0	0	0	0	0	0	0	0	0	0	0	0	0
11		Auszahlungen für den Erwerb von Grundstücken, gr. st. gl. Rechten und Gebäuden			0,00	0	0	0	0	0	0	0	0	0	0	0	0	0	0	0	0
12		Auszahlungen für den Erwerb von übrigem Sachanlagevermögen			0,00	0	0	0	0	0	0	0	0	0	0	0	0	0	0	0	0
13		Auszahlungen für den Erwerb von Finanzanlagevermögen			0,00	0	0	0	0	0	0	0	0	0	0	0	0	0	0	0	0
14		Auszahlungen von aktivierbaren Zuwendungen für Investitionen Dritter			0,00	0	0	0	0	0	0	0	0	0	0	0	0	0	0	0	0
15		sonstige Auszahlungen aus Investitionstätigkeit			0,00	0	0	0	0	0	0	0	0	0	0	0	0	0	0	0	0
16		= Auszahlungen aus der Investitionstätigkeit			0,00	0	0	0	0	0	0	0	0	0	0	0	0	0	0	0	0
17		= Saldo aus der Investitionstätigkeit			0,00	0	0	0	0	0	0	0	0	0	0	0	0	0	0	0	0
<b>581 Straßenbeleuchtungsmaßnahmen</b>																					
1		Einzahlungen aus Investitionszuwendungen			0,00	0	0	0	0	0	0	0	0	0	0	0	0	0	0	0	0
2		Einzahlungen aus Beiträgen und ähnlichen Entgelten			0,00	0	0	0	0	0	0	0	0	0	0	0	0	0	0	0	0
54.1.01/0581.688100		Beiträge und Entgelte			0,00	0	0	0	0	0	0	0	0	0	0	0	0	0	0	0	0
3		Einzahlungen aus der Veräußerung von immateriellen Vermögensgegenständen			0,00	0	0	0	0	0	0	0	0	0	0	0	0	0	0	0	0
4		Einzahlungen aus der Veräußerung von Grundstücken, gr. st. gl. Rechten und Gebäuden			0,00	0	0	0	0	0	0	0	0	0	0	0	0	0	0	0	0

## Doppischer Produktplan 2025

Produktbereich Produktgruppe Produkt	54 54.1 54.1.01	Verkehrsflächen und -anlagen, ÖPNV Gemeindestraßen Gemeindestraßen	verantwortlich: Produktart: Rechtsbindung:	FB Bauverwaltung/Bauordnung/Liegenschaften extern pflichtige Selbstverwaltungsaufgaben mit freiwilligen Anteilen	Ergebnis des Vorjahres 2023		Ansatz des Vorjahres 2024		Ansatz 2025		Planung HHJ 2026		Planung HHJ 2027		Planung HHJ 2028		bisher bereitgestellte Mittel 2025		Gesamtein-/auszahlungen 2025		
					EUR	EUR	EUR	EUR	EUR	EUR	EUR	EUR	EUR	EUR	EUR	EUR	EUR	EUR	EUR	EUR	EUR
<b>Teilfinanzhaushalt</b>																					
<b>Investitionsmaßnahmen ober-/unterhalb der Wertgrenze</b>																					
5		Einzahlungen aus der Veräußerung von übrigem Sachanlagevermögen	0,00	0	0	0	0	0	0	0	0	0	0	0	0	0	0	0	0	0	0
6		Einzahlungen aus der Veräußerung von Finanzanlagevermögen	0,00	0	0	0	0	0	0	0	0	0	0	0	0	0	0	0	0	0	0
7		sonstige Einzahlungen aus Investitionstätigkeit	0,00	0	0	0	0	0	0	0	0	0	0	0	0	0	0	0	0	0	0
8		= Einzahlungen aus der Investitionstätigkeit	0,00	0	0	0	0	0	0	0	0	0	0	0	0	0	0	3.361	3.361	0	3.361
9		Auszahlungen für Baumaßnahmen	0,00	45.000	0	0	0	0	0	0	0	0	0	0	0	0	0	0	0	0	66.738
		54.1.01/0581.785300 Weiterführung Straßenbeleuchtung Lindenstraße	0,00	45.000	0	0	0	0	0	0	0	0	0	0	0	0	0	0	0	0	66.738
10		Auszahlungen für den Erwerb von immateriellen Vermögensgegenständen	0,00	0	0	0	0	0	0	0	0	0	0	0	0	0	0	0	0	0	0
11		Auszahlungen für den Erwerb von Grundstücken, gr. st. gl. Rechten und Gebäuden	0,00	0	0	0	0	0	0	0	0	0	0	0	0	0	0	0	0	0	0
12		Auszahlungen für den Erwerb von übrigem Sachanlagevermögen	0,00	0	0	0	0	0	0	0	0	0	0	0	0	0	0	0	0	0	0
13		Auszahlungen für den Erwerb von Finanzanlagevermögen	0,00	0	0	0	0	0	0	0	0	0	0	0	0	0	0	0	0	0	0
14		Auszahlungen von aktivierbaren Zuwendungen für Investitionen Dritter	0,00	0	0	0	0	0	0	0	0	0	0	0	0	0	0	0	0	0	0
15		sonstige Auszahlungen aus Investitionstätigkeit	0,00	0	0	0	0	0	0	0	0	0	0	0	0	0	0	0	0	0	0
16		= Auszahlungen aus der Investitionstätigkeit	0,00	45.000	0	0	0	0	0	0	0	0	0	0	0	0	0	0	0	0	66.738
17		= Saldo aus der Investitionstätigkeit	0,00	-45.000	0	0	0	0	0	0	0	0	0	0	0	0	0	-63.377	-63.377	0	-63.377
<b>582</b>		<b>Straßenbeleuchtung Blumenweg Tempelfelde</b>																			
1		Einzahlungen aus Investitionszuwendungen	0,00	0	0	0	0	0	0	0	0	0	0	0	0	0	0	0	0	0	0
2		Einzahlungen aus Beiträgen und ähnlichen Entgelten	0,00	0	0	0	0	0	0	0	0	0	0	0	0	0	0	0	0	0	0
3		Einzahlungen aus der Veräußerung von immateriellen Vermögensgegenständen	0,00	0	0	0	0	0	0	0	0	0	0	0	0	0	0	0	0	0	0
4		Einzahlungen aus der Veräußerung von Grundstücken, gr. st. gl. Rechten und Gebäuden	0,00	0	0	0	0	0	0	0	0	0	0	0	0	0	0	0	0	0	0
5		Einzahlungen aus der Veräußerung von übrigem Sachanlagevermögen	0,00	0	0	0	0	0	0	0	0	0	0	0	0	0	0	0	0	0	0
6		Einzahlungen aus der Veräußerung von Finanzanlagevermögen	0,00	0	0	0	0	0	0	0	0	0	0	0	0	0	0	0	0	0	0
7		sonstige Einzahlungen aus Investitionstätigkeit	0,00	0	0	0	0	0	0	0	0	0	0	0	0	0	0	0	0	0	0
8		= Einzahlungen aus der Investitionstätigkeit	0,00	0	0	0	0	0	0	0	0	0	0	0	0	0	0	0	0	0	0
9		Auszahlungen für Baumaßnahmen	7.553,94	0	0	0	0	0	0	0	0	0	0	0	0	0	0	0	0	0	7.554



## Doppischer Produktplan 2025

Produktbereich	54	Verkehrsflächen und -anlagen, ÖPNV Gemeindestraßen	verantwortlich: Produktart: Rechtsbindung:	FB Bauverwaltung/Bauordnung/Liegenschaften extern pflichtige Selbstverwaltungsaufgaben mit freiwilligen Anteilen	Planung HHJ		bisher bereitgestellte Mittel 2025	Gesamtein-/aus- zahlungen 2025
					2026	2027		
Produktgruppe	54.1	Gemeindestraßen			EUR	EUR	EUR	EUR
Produkt	54.1.01	Gemeindestraßen			EUR	EUR	EUR	EUR
<b>Teilfinanzhaushalt</b>								
<b>Investitionsmaßnahmen ober-/unterhalb der Wertgrenze</b>								
	54.1.01/0582.785200	Ausz. Tiefbaumaßnahmen			EUR	EUR	EUR	EUR
10	Auszahlungen für den Erwerb von immateriellen Vermögensgegenständen				7.553,94	0	0	7.554
					0,00	0	0	0
11	Auszahlungen für den Erwerb von Grundstücken, gr. st. gl. Rechten und Gebäuden				0,00	0	0	0
12	Auszahlungen für den Erwerb von übrigem Sachanlagevermögen				0,00	0	0	0
13	Auszahlungen für den Erwerb von Finanzanlagevermögen				0,00	0	0	0
14	Auszahlungen von aktivierbaren Zuwendungen für Investitionen Dritter				0,00	0	0	0
15	sonstige Auszahlungen aus Investitionstätigkeit				0,00	0	0	0
16	= Auszahlungen aus der Investitionstätigkeit				7.553,94	0	0	7.554
17	= Saldo aus der Investitionstätigkeit				-7.553,94	0	-7.554	-7.554
<b>583 Systemgeländer Kita SF-TF</b>								
1	Einzahlungen aus Investitionszuwendungen				0,00	0	0	0
2	Einzahlungen aus Beiträgen und ähnlichen Entgelten				0,00	0	0	0
3	Einzahlungen aus der Veräußerung von immateriellen Vermögensgegenständen				0,00	0	0	0
4	Einzahlungen aus der Veräußerung von Grundstücken, gr. st. gl. Rechten und Gebäuden				0,00	0	0	0
5	Einzahlungen aus der Veräußerung von übrigem Sachanlagevermögen				0,00	0	0	0
6	Einzahlungen aus der Veräußerung von Finanzanlagevermögen				0,00	0	0	0
7	sonstige Einzahlungen aus Investitionstätigkeit				0,00	0	0	0
8	= Einzahlungen aus der Investitionstätigkeit				0,00	0	0	0
9	Auszahlungen für Baumaßnahmen				0,00	0	0	23.000
	54.1.01/0583.785100	Ausz. Hochbaumaßnahmen			0,00	0	0	23.000
	Systemgeländer vor Kita Grüntaler Straße							
<b>Sperrvermerk:</b>								
Über die Mittel dieser Buchungsstelle darf erst nach gesonderter Beschlussfassung durch die Gemeindevertretung verfügt werden.								

## Doppischer Produktplan 2025

Produktbereich Produktgruppe Produkt	54 54.1 54.1.01	Verkehrsrflächen und -anlagen, ÖPNV Gemeindestraßen Gemeindestraßen	verantwortlich: Produktart: Rechtsbindung:	FB Bauverwaltung/Bauordnung/Liegenschaften extern pflichtige Selbstverwaltungsaufgaben mit freiwilligen Anteilen	Ansatz 2025		Planung HHJ 2026		Planung HHJ 2027		Planung HHJ 2028		bisher bereitgestellte Mittel 2025		Gesamtein-/-aus zahlungen 2025	
					Ergebnis des Vorjahres 2023 EUR	Ansatz des Vorjahres 2024 EUR	EUR	EUR	EUR	EUR	EUR	EUR	EUR	EUR	EUR	EUR
<b>Teilfinanzhaushalt</b>																
<b>Investitionsmaßnahmen ober-/unterhalb der Wertgrenze</b>																
10 Auszahlungen für den Erwerb von immateriellen Vermögensgegenständen				0,00	0	0	0	0	0	0	0	0	0	0	0	0
11 Auszahlungen für den Erwerb von Grundstücken, gr.st. gl. Rechten und Gebäuden				0,00	0	0	0	0	0	0	0	0	0	0	0	0
12 Auszahlungen für den Erwerb von übrigem Sachanlagevermögen				0,00	0	0	0	0	0	0	0	0	0	0	0	0
13 Auszahlungen für den Erwerb von Finanzanlagevermögen				0,00	0	0	0	0	0	0	0	0	0	0	0	0
14 Auszahlungen von aktivierbaren Zuwendungen für Investitionen Dritter				0,00	0	0	0	0	0	0	0	0	0	0	0	0
15 sonstige Auszahlungen aus Investitionstätigkeit				0,00	0	0	0	0	0	0	0	0	0	0	0	0
16 = Auszahlungen aus der Investitionstätigkeit				0,00	0	23.000	0	23.000	0	0	0	0	0	0	23.000	0
17 = Saldo aus der Investitionstätigkeit				0,00	0	-23.000	0	-23.000	0	0	0	0	0	0	-23.000	0

## Doppischer Produktplan 2025

Produktbereich	55	Natur- und Landschaftspflege	verantwortlich:	FB Ordnung/Soziales/Kultur		
Produktgruppe	55.1	Öffentliches Grün/ Landschaftsbau	Produktart:	extern		
Produkt	55.1.01	Kommunalservice, Parkanlagen und öffentliche Grünflächen	Rechtsbindung:	freiwillige Selbstverwaltungsaufgaben		
Beschreibung						
Durchführung und Überwachung der Ausführung der Grün- und Freiflächenpflege Umsetzung von Begrüßungsmaßnahmen						
Auftrag	Zielgruppe					
Beschlüsse der Gemeindevertretung	Einwohner/innen, Mitglieder der Gemeindevertretung, Allgemeinheit					
Ziele						
Erhalt des öffentlichen Grüns						
Finanzen in €						
	Einzahlungen	Auszahlungen	Liquiditätssaldo	Erträge	Aufwendungen	Ergebnis
Haushaltsvorjahr	0,00	61.500,00	-61.500,00	15.800,00	61.300,00	-45.500,00
Haushaltsjahr	36.500,00	105.300,00	-68.800,00	54.800,00	99.900,00	-45.100,00
Veränderung gegenüber dem Vorjahr	36.500,00	43.800,00	-7.300,00	39.000,00	38.600,00	-400,00

## Doppischer Produktplan 2025

Produktbereich	Produktgruppe	Produkt	Natur- und Landschaftspflege Öffentliches Grün/ Landschaftsbau Kommunalservice, Parkanlagen und öffentliche Grünflächen	verantwortlich: Produktart: Rechtsbindung:	FB Ordnung/Soziales/Kultur extern freiwillige Selbstverwaltungsaufgaben	Ergebnis des Vorvorjahres 2023		Ansatz Vorjahr 2024		Ansatz HHJ 2025		Planung HHJ 2026		Planung HHJ 2027		Planung HHJ 2028	
						EUR	EUR	EUR	EUR	EUR	EUR	EUR	EUR	EUR	EUR	EUR	EUR
<b>Teilergebnishaushalt</b>																	
<b>Ertrags- und Aufwandsarten</b>																	
1			Steuern und ähnliche Abgaben			0	0	0	0	0	0	0	0	0	0	0	0
2			Zuwendungen und allgemeine Umlagen			6.457	12.800	12.800	44.300	33.200	33.200	33.200	3.400	3.400	3.200	3.200	0
55.1.01.414400			Zuweisung BA für Arbeit			0	0	0	33.500	22.400	22.400	22.400	0	0	0	0	0
			<i>Förderung der BA im Rahmen des Teilhabechancengesetzes</i>														
55.1.01.416100			Erträge a.d.Auflösg.-SoPo ö.Han			0	8.300	8.300	6.300	6.300	6.300	6.300	3.400	3.400	3.200	3.200	0
55.1.01.416180			Erträge Auflös.-SoPo Sonstige			0	4.500	4.500	4.500	4.500	4.500	4.500	0	0	0	0	0
3			Sonstige Transfererträge			2.995	3.000	3.000	3.000	3.000	3.000	3.000	3.000	3.000	3.000	3.000	3.000
4			Öffentlich-rechtliche Leistungsentgelte			0	3.000	3.000	3.000	3.000	3.000	3.000	3.000	3.000	3.000	3.000	3.000
55.1.01.437100			Ertr.-Aufslg.-SoPo Beitr., Invest			0	0	0	0	0	0	0	0	0	0	0	0
5			Privatrechtliche Leistungsentgelte			0	0	0	3.000	3.000	3.000	3.000	3.000	3.000	3.000	3.000	3.000
6			Kostenerstattungen und Kostenumlagen			0	0	0	3.000	3.000	3.000	3.000	3.000	3.000	3.000	3.000	3.000
55.1.01.448200			Kostenerstattung von Gemeinden			12.802	0	0	4.500	100	100	100	0	0	0	0	0
7			Sonstige ordentliche Erträge			0	0	0	4.500	100	100	100	0	0	0	0	0
55.1.01.457100			Ertr.-aus Aufslg. von sonst.SoPo			0	0	0	0	0	0	0	0	0	0	0	0
55.1.01.459200			periodenfremde ord. Ertrr.			0	0	0	0	0	0	0	0	0	0	0	0
8			Aktivierete Eigenleistungen			0	0	0	0	0	0	0	0	0	0	0	0
9			Bestandsveränderungen			0	0	0	0	0	0	0	0	0	0	0	0
10			<b>= Erträge aus laufender Verwaltungstätigkeit</b>			<b>22.254</b>	<b>15.800</b>	<b>15.800</b>	<b>54.800</b>	<b>39.300</b>	<b>39.300</b>	<b>39.300</b>	<b>9.400</b>	<b>9.400</b>	<b>9.200</b>	<b>9.200</b>	<b>0</b>
11			Personalaufwendungen			12.331	12.700	12.700	23.300	23.900	23.900	23.900	13.200	13.200	13.400	13.400	13.400
55.1.01.501200			Dienstbezüge tarifl. Beschäft.			10.200	10.200	10.200	19.000	19.500	19.500	19.500	10.600	10.600	10.800	10.800	10.800
55.1.01.501900			Dienstaufwendungen sonstige Beschäftigte			0	0	0	0	0	0	0	0	0	0	0	0
55.1.01.502200			Beiträge Vers.kassen tarifl. B			400	400	400	800	800	800	800	400	400	400	400	400
55.1.01.503200			Beiträge gesetz. SV tarifl. B			2.100	2.100	2.100	3.500	3.600	3.600	3.600	2.200	2.200	2.200	2.200	2.200
12			Versorgungsaufwendungen			0	0	0	0	0	0	0	0	0	0	0	0
13			Aufwendungen für Sach- und Dienstleistungen			15.414	25.500	25.500	54.800	26.800	26.800	26.800	26.800	26.800	26.800	26.800	26.800
55.1.01.522100			Unterh. sonst. unbewegl. Vermö			2.300	2.300	2.300	30.000	5.000	5.000	5.000	5.000	5.000	5.000	5.000	5.000
			<i>Umschieben des Kompostierplatzes / Sieben des Abfalls</i>														
			<i>---&gt; zur sukzessiven Beräumung des Platzes</i>														
55.1.01.522102			Unterh. Straßenbegleitgrün			5.000	5.000	5.000	5.000	2.000	2.000	2.000	2.000	2.000	2.000	2.000	2.000
			<i>Verkehrssicherung Baumbestand Wasserpark Sydow/</i>														
55.1.01.522200			Geräte, Ausstattungs- u. Ausrü			2.500	2.500	2.500	2.500	2.500	2.500	2.500	2.500	2.500	2.500	2.500	2.500
55.1.01.523100			Mieten und Pachten			0	0	0	2.000	2.000	2.000	2.000	2.000	2.000	2.000	2.000	2.000
55.1.01.523200			Leasing			0	0	0	0	0	0	0	0	0	0	0	0

## Doppischer Produktplan 2025

Produktbereich Produktgruppe Produkt	55 55.1 55.1.01	Natur- und Landschaftspflege Öffentliches Grün/ Landschaftsbau Kommunalservice, Parkanlagen und öffentliche Grünflächen	verantwortlich: FB Ordnung/Soziales/Kultur extern		Produktart: Rechtsbindung: freiwillige Selbstverwaltungsaufgaben		Planung HHJ		Planung HHJ		Planung HHJ	
			Ansatz Vorjahr 2024	Ansatz HHJ 2025	Planung HHJ 2026	Planung HHJ 2027	Planung HHJ 2028	EUR	EUR	EUR	EUR	EUR
Teilergebnishaushalt Ertrags- und Aufwandsarten			Ergebnis des Vorjahres 2023	EUR	EUR	EUR	EUR	EUR	EUR	EUR	EUR	EUR
55.1.01.525100		Haltung von Fahrzeugen		14.500	14.000	14.000	14.000	14.000	14.000	14.000	14.000	14.000
55.1.01.526100		Dienst- u. Schutzbekleidung		1.200	1.300	1.300	1.300	1.300	1.300	1.300	1.300	1.300
55.1.01.529100		Aufwendungen für sonstige Dienstleistungen		0	0	0	0	0	0	0	0	0
14 Abschreibungen			19.366	21.800	20.600	12.800	7.000	7.000	7.000	7.000	7.000	6.000
55.1.01.571102		Afa Infrastrukturanl.		4.400	4.400	4.400	4.400	4.400	4.400	4.400	4.400	4.400
55.1.01.571103		Afa Fahrzeuge, Maschinen		16.400	14.500	7.000	1.300	1.300	1.300	1.300	1.300	300
55.1.01.571104		Afa BGA		600	1.600	1.300	1.200	1.200	1.200	1.200	1.200	1.200
55.1.01.571106		Afa GWG		400	100	100	100	100	100	100	100	100
15 Transferaufwendungen			0	0	0	0	0	0	0	0	0	0
16 Sonstige ordentliche Aufwendungen			3.833	1.300	1.200	1.200	1.200	1.200	1.200	1.200	1.200	1.200
55.1.01.541100		Reisekosten/Dienstreisen		0	0	0	0	0	0	0	0	0
55.1.01.543100		Geschäftsausgaben		1.300	1.200	1.200	1.200	1.200	1.200	1.200	1.200	1.200
55.1.01.549300		periodenfr. ord. Aufwendungen		0	0	0	0	0	0	0	0	0
17 = Aufwendungen aus laufender Verwaltungstätigkeit			50.944	61.300	99.900	64.700	48.200	48.200	48.200	48.200	48.200	47.400
18 = Ergebnis der laufenden Verwaltungstätigkeit (10.-17.)			-28.690	-45.500	-45.100	-25.400	-38.800	-38.800	-38.800	-38.800	-38.800	-38.200
19 Zinsen und sonstige Finanzerträge			0	0	0	0	0	0	0	0	0	0
20 - Zinsen und sonstige Finanzaufwendungen			0	0	0	0	0	0	0	0	0	0
21 = Finanzergebnis			0	0	0	0	0	0	0	0	0	0
22 = Ordentliches Ergebnis (18.+21.)			-28.690	-45.500	-45.100	-25.400	-38.800	-38.800	-38.800	-38.800	-38.800	-38.200
23 Außerordentliche Erträge			0	0	0	0	0	0	0	0	0	0
24 - Außerordentliche Aufwendungen			0	0	0	0	0	0	0	0	0	0
25 = Außerordentliches Ergebnis			0	0	0	0	0	0	0	0	0	0
26 = Ergebnis vor Berücksichtigung der internen Leistungsbeziehungen (22.+25.)			-28.690	-45.500	-45.100	-25.400	-38.800	-38.800	-38.800	-38.800	-38.800	-38.200
27 Erträge aus internen Leistungsbeziehungen			0	0	0	0	0	0	0	0	0	0
28 - Aufwendungen aus internen Leistungsbeziehungen			0	0	0	0	0	0	0	0	0	0
29 = Gesamtergebnis des Teilhaushalts			-28.690	-45.500	-45.100	-25.400	-38.800	-38.800	-38.800	-38.800	-38.800	-38.200

## Doppischer Produktplan 2025

Produktbereich	Produktgruppe	Produkt	Natur- und Landschaftspflege Öffentliches Grün/ Landschaftsbau Kommunalservice, Parkanlagen und öffentliche Grünflächen	verantwortlich: Produktart: Rechtsbindung:	FB Ordnung/Soziales/Kultur extern freiwillige Selbstverwaltungsaufgaben	Ergebnis des Vorjahres				Ansatz Vorjahr					
						2023	2024	2025	2026	2027	2028	2023	2024	2025	2026
Teilergebnishaushalt					EUR		EUR		EUR		EUR		EUR		
Ertrags- und Aufwandsarten					EUR		EUR		EUR		EUR		EUR		
Nachrichtlich:															
30	Nicht zahlungswirksame Erträge					13.728		11.300		13.800		9.400		6.400	6.200
	55.1.01.	416100	Erträge a.d.Auflösg.SoPo ö.Han				8.300		6.300		6.300		3.400		3.200
	55.1.01.	437100	Ertr.Auflösg.SoPo Beitr.,Invest				3.000		3.000		3.000		3.000		3.000
	55.1.01.	457100	Ertr.aus Auflösg.von sonst.SoPo				0		4.500		100		0		0
31	Nicht zahlungswirksame Aufwendungen					19.366		21.800		20.600		12.800		7.000	6.000
	55.1.01.	571102	Afa Infrastruktur anl.				4.400		4.400		4.400		4.400		4.400
	55.1.01.	571103	Afa Fahrzeuge, Maschinen				16.400		14.500		7.000		1.300		300
	55.1.01.	571104	Afa BGA				600		1.600		1.300		1.200		1.200
	55.1.01.	571106	Afa GWG				400		100		100		100		100

## Doppischer Produktplan 2025

Produktbereich	Produktgruppe	Produkt	Natur- und Landschaftspflege Öffentliches Grün/ Landschaftsbau Kommunalservice, Parkanlagen und öffentliche Grünflächen	Ergebnis des Vorjahres 2023		Ansatz des Vorjahres 2024		Ansatz Haushaltsjahr 2025		Verpf.erm. 2025		Planung 2026		Planung 2027		Planung Haushaltsjahr 2028	
				EUR	EUR	EUR	EUR	EUR	EUR	EUR	EUR	EUR	EUR	EUR	EUR	EUR	EUR
<b>Teilfinanzhaushalt</b>																	
<b>Ein- und Auszahlungsarten</b>																	
55	55.1	55.1.01		0	0	0	0	0	0	0	0	0	0	0	0	0	0
1 Einzahlungen aus Investitionszuwendungen																	
			55.1.01/0530.681100 Investitionszuw. Land	0	0	0	0	0	0	0	0	0	0	0	0	0	0
			55.1.01/0531.681200 Investitionszuw. Gemeinde	0	0	0	0	0	0	0	0	0	0	0	0	0	0
2 Einzahlungen aus Beiträgen und Entgelten				0	0	0	0	0	0	0	0	0	0	0	0	0	0
3 Einzahlungen aus der Veräußerung von immateriellen Vermögensgegenständen				0	0	0	0	0	0	0	0	0	0	0	0	0	0
4 Einzahlungen aus der Veräußerung von Grundstücken, gr. st. gl. Rechten und Gebäuden				0	0	0	0	0	0	0	0	0	0	0	0	0	0
5 Einzahlungen aus der Veräußerung von übrigem Sachanlagevermögen				0	0	0	0	0	0	0	0	0	0	0	0	0	0
6 Einzahlung aus der Veräußerung von Finanzanlagevermögen				0	0	0	0	0	0	0	0	0	0	0	0	0	0
7 sonstige Einzahlungen aus Investitionstätigkeit				0	0	0	0	0	0	0	0	0	0	0	0	0	0
8 = Summe der Einzahlungen aus Investitionstätigkeit				0	0	0	0	0	0	0	0	0	0	0	0	0	0
9 Auszahlungen für Baumaßnahmen				0	0	0	0	0	0	0	0	0	0	0	0	0	0
			55.1.01/0530.785300 Auszahlungen für sonstige Baumaßnahmen	0	0	0	0	0	0	0	0	0	0	0	0	0	0
10 Auszahlungen von aktivierbaren Zuwendungen für Investitionen Dritter				0	0	0	0	0	0	0	0	0	0	0	0	0	0
11 Auszahlungen für den Erwerb von immateriellen Vermögensgegenständen				0	0	0	0	0	0	0	0	0	0	0	0	0	0
12 Auszahlungen für den Erwerb von Grundstücken, gr. st. gl. Rechten und Gebäuden				0	0	0	0	0	0	0	0	0	0	0	0	0	0
13 Auszahlungen für den Erwerb von übrigem Sachanlagevermögen				2.819	27.000	2.819	27.000	31.000	31.000	6.000	6.000	6.000	6.000	6.000	6.000	6.000	6.000
			55.1.01/0531.783100 Ausz. Erwerb bewegl. Vermögen	2.819	25.000	2.819	25.000	30.000	30.000	5.000	5.000	5.000	5.000	5.000	5.000	5.000	
Aufsitzrasenmäher + Anbauteil Straßenreinigung																	
<b>Sperrvermerk:</b>																	
<i>Über die Mittel dieser Buchungsstelle darf erst nach gesonderter Beschlussfassung durch die Gemeindevertretung verfügt werden.</i>																	
			55.1.01/0531.783200 Ausz. Erwerb GWG bewegl. Vermö	0	2.000	0	2.000	1.000	1.000	0	1.000	1.000	1.000	1.000	1.000	1.000	1.000
Werkstattausrüstung																	
14 Auszahlungen für den Erwerb von Finanzanlagevermögen				0	0	0	0	0	0	0	0	0	0	0	0	0	0
15 sonstige Auszahlungen aus Investitionstätigkeit				0	0	0	0	0	0	0	0	0	0	0	0	0	0
16 = Summe der Auszahlungen aus Investitionstätigkeit				2.819	27.000	2.819	27.000	31.000	31.000	6.000	6.000	6.000	6.000	6.000	6.000	6.000	6.000
17 = Saldo aus der Investitionstätigkeit				-2.819	-27.000	-2.819	-27.000	-31.000	-31.000	0	-6.000	-6.000	-6.000	-6.000	-6.000	-6.000	-6.000

## Doppischer Produktplan 2025

Produktbereich	Produktgruppe	Produkt	Natur- und Landschaftspflege Öffentliches Grün/ Landschaftsbau Kommunalservice, Parkanlagen und öffentliche Grünflächen	verantwortlich: Produktart: Rechtsbindung:	FB Ordnung/Soziales/Kultur extern freiwillige Selbstverwaltungsaufgaben	Planung HHJ		Planung HHJ		bisher bereitgestellte Mittel 2025	Gesamtein-/aus zahlungen 2025
						Ansatz 2025	Planung HHJ 2026	Planung HHJ 2027	Planung HHJ 2028		
Teilfinanzhaushalt			Ergebnis des Vorvorjahres	Ansatz des Vorjahres 2024	EUR	EUR	EUR	EUR	EUR	EUR	EUR
Investitionsmaßnahmen ober-/unterhalb der Wertgrenze			2023								
530	Sanierung Sydower Park		0,00	0	0	0	0	0	0	0	0
1	Einzahlungen aus Investitionszuwendungen		0,00	0	0	0	0	0	0	0	0
55.1.01/0530.681100	Investitionszuw. Land		0,00	0	0	0	0	0	0	0	0
2	Einzahlungen aus Beiträgen und ähnlichen Entgelten		0,00	0	0	0	0	0	0	0	0
3	Einzahlungen aus der Veräußerung von immateriellen Vermögensgegenständen		0,00	0	0	0	0	0	0	0	0
4	Einzahlungen aus der Veräußerung von Grundstücken, gr. st. gl. Rechten und Gebäuden		0,00	0	0	0	0	0	0	0	0
5	Einzahlungen aus der Veräußerung von übrigem Sachanlagevermögen		0,00	0	0	0	0	0	0	0	0
6	Einzahlungen aus der Veräußerung von Finanzanlagevermögen		0,00	0	0	0	0	0	0	0	0
7	sonstige Einzahlungen aus Investitionstätigkeit		0,00	0	0	0	0	0	0	0	0
8	= Einzahlungen aus der Investitionstätigkeit		0,00	0	0	0	0	0	0	0	0
9	Auszahlungen für Baumaßnahmen		0,00	0	0	0	0	0	0	434	434
55.1.01/0530.785300	Auszahlungen für sonstige Baumaßnahmen		0,00	0	0	0	0	0	0	434	434
10	Auszahlungen für den Erwerb von immateriellen Vermögensgegenständen		0,00	0	0	0	0	0	0	0	0
11	Auszahlungen für den Erwerb von Grundstücken, gr. st. gl. Rechten und Gebäuden		0,00	0	0	0	0	0	0	0	0
12	Auszahlungen für den Erwerb von übrigem Sachanlagevermögen		0,00	0	0	0	0	0	0	0	0
13	Auszahlungen für den Erwerb von Finanzanlagevermögen		0,00	0	0	0	0	0	0	0	0
14	Auszahlungen von aktivierbaren Zuwendungen für Investitionen Dritter		0,00	0	0	0	0	0	0	0	0
15	sonstige Auszahlungen aus Investitionstätigkeit		0,00	0	0	0	0	0	0	0	0
16	= Auszahlungen aus der Investitionstätigkeit		0,00	0	0	0	0	0	0	434	434
17	= Saldo aus der Investitionstätigkeit		0,00	0	0	0	0	0	0	-434	-434
531	Beschaffung Sachanlagevermögen		0,00	0	0	0	0	0	0	0	8.640
1	Einzahlungen aus Investitionszuwendungen		0,00	0	0	0	0	0	0	0	8.640
55.1.01/0531.681200	Investitionszuw. Gemeinde		0,00	0	0	0	0	0	0	0	8.640
2	Einzahlungen aus Beiträgen und ähnlichen Entgelten		0,00	0	0	0	0	0	0	0	0
3	Einzahlungen aus der Veräußerung von immateriellen Vermögensgegenständen		0,00	0	0	0	0	0	0	0	0



## Doppischer Produktplan 2025

Produktbereich	Produktgruppe	Produkt	Natur- und Landschaftspflege Öffentliches Grün/ Landschaftsbau Kommunalservice, Parkanlagen und öffentliche Grünflächen	Ergebnis des Vorvorjahres 2023		Ansatz des Vorjahres 2024		Ansatz 2025		Planung HHJ 2026		Planung HHJ 2027		Planung HHJ 2028		bisher bereitgestellte Mittel 2025		Gesamtein-/ -auszahlungen 2025	
				EUR	EUR	EUR	EUR	EUR	EUR	EUR	EUR	EUR	EUR	EUR	EUR	EUR	EUR	EUR	EUR
55	55.1	55.1.01		0,00	0	0	0	0	0	0	0	0	0	0	0	0	0	0	0
			4 Einzahlungen aus der Veräußerung von Grundstücken, gr. st. gl. Rechten und Gebäuden	0,00	0	0	0	0	0	0	0	0	0	0	0	0	0	0	0
			5 Einzahlungen aus der Veräußerung von übrigem Sachanlagevermögen	0,00	0	0	0	0	0	0	0	0	0	0	0	0	0	0	0
			6 Einzahlungen aus der Veräußerung von Finanzanlagevermögen	0,00	0	0	0	0	0	0	0	0	0	0	0	0	0	0	0
			7 sonstige Einzahlungen aus Investitionstätigkeit	0,00	0	0	0	0	0	0	0	0	0	0	0	0	0	0	0
			8 = Einzahlungen aus der Investitionstätigkeit	0,00	0	0	0	0	0	0	0	0	0	0	0	0	8.640	8.640	0
			9 Auszahlungen für Baumaßnahmen	0,00	0	0	0	0	0	0	0	0	0	0	0	0	0	0	0
			10 Auszahlungen für den Erwerb von immateriellen Vermögensgegenständen	0,00	0	0	0	0	0	0	0	0	0	0	0	0	0	0	0
			11 Auszahlungen für den Erwerb von Grundstücken, gr. st. gl. Rechten und Gebäuden	0,00	0	0	0	0	0	0	0	0	0	0	0	0	0	0	0
			12 Auszahlungen für den Erwerb von übrigem Sachanlagevermögen	2.819,15	27.000	31.000	6.000	6.000	6.000	6.000	6.000	6.000	6.000	6.000	6.000	68.363	117.363	117.363	
			55.1.01/0531.783100 Ausz. Erwerb bewegl. Vermögen	2.819,15	25.000	30.000	5.000	5.000	5.000	5.000	5.000	5.000	5.000	5.000	5.000	66.363	111.363	111.363	
			Aufsitzrasenmäher + Anbauteil Straßenreinigung																
			<b>Sperrvermerk:</b> Über die Mittel dieser Buchungsstelle darf erst nach gesonderter Beschlussfassung durch die Gemeindevertretung verfügt werden.																
			55.1.01/0531.783200 Ausz. Erwerb GWG bewegl. Vermö	0,00	2.000	1.000	1.000	1.000	1.000	1.000	1.000	1.000	1.000	1.000	2.000	2.000	6.000	6.000	
			Werkstattausrüstung																
			13 Auszahlungen für den Erwerb von Finanzanlagevermögen	0,00	0	0	0	0	0	0	0	0	0	0	0	0	0	0	
			14 Auszahlungen von aktivierbaren Zuwendungen für Investitionen Dritter	0,00	0	0	0	0	0	0	0	0	0	0	0	0	0	0	
			15 sonstige Auszahlungen aus Investitionstätigkeit	0,00	0	0	0	0	0	0	0	0	0	0	0	0	0	0	
			16 = Auszahlungen aus der Investitionstätigkeit	2.819,15	27.000	31.000	6.000	6.000	6.000	6.000	6.000	6.000	6.000	6.000	6.000	68.363	117.363	117.363	
			17 = Saldo aus der Investitionstätigkeit	-2.819,15	-27.000	-31.000	-6.000	-6.000	-6.000	-6.000	-6.000	-6.000	-6.000	-6.000	-59.723	-108.723	-108.723	-108.723	

## Doppischer Produktplan 2025

Produktbereich	55	Natur- und Landschaftspflege	verantwortlich:	FB Bauverwaltung/Bauordnung/Liegenschaften
Produktgruppe	55.2	Öffentliche Gewässer/ Wasserbauliche Anlagen	Produktart:	extern
Produkt	55.2.01	Öffentliche Gewässer/ Wasserbauliche Anlagen	Rechtsbindung:	pflichtige Selbstverwaltungsaufgaben mit freiwilligen Anteilen
Beschreibung				
Mitglied im Wasser- und Bodenverband "Finowfließ" Teilnahme an Gewässerschauen Umlage der Beiträge				
Auftrag			Zielgruppe	
Wasserhaushaltsgesetz; Brandenburgisches Wassergesetz; WBV- Satzung			Wasser- und Bodenverband; Umlageschuldner	
Ziele				
Umlage der WBV- Beiträge auf die Grundstückseigentümer				
Finanzen in €				
Haushaltsvorjahr			Erträge	Aufwendungen
Haushaltsjahr			32.600,00	38.400,00
Veränderung gegenüber dem Vorjahr			32.600,00	41.900,00
			0,00	3.500,00
			Liquiditätssaldo	Ergebnis
			-5.800,00	-5.800,00
			-9.200,00	-9.300,00
			-3.400,00	-3.500,00

## Doppischer Produktplan 2025

Produktbereich	55	Natur- und Landschaftspflege	verantwortlich: Produktart: Rechtsbindung:	Ansatz Vorjahr		Planung HHJ		Planung HHJ	
				2024	2025	2026	2027	2028	
Produktgruppe	55.2	Öffentliche Gewässer/ Wasserbauliche Anlagen	extern	EUR	EUR	EUR	EUR	EUR	EUR
Produkt	55.2.01	Öffentliche Gewässer/ Wasserbauliche Anlagen	pflichtige Selbstverwaltungsaufgaben mit freiwilligen Anteilen	EUR	EUR	EUR	EUR	EUR	EUR
<u>Teilergebnishaushalt</u>				Ergebnis des Vorjahres 2023		Ansatz HHJ 2025		Planung HHJ 2028	
<u>Ertrags- und Aufwandsarten</u>				EUR	EUR	EUR	EUR	EUR	EUR
1 Steuern und ähnliche Abgaben				0	0	0	0	0	0
2 Zuwendungen und allgemeine Umlagen				3.089	3.100	3.100	3.100	3.100	3.100
55.2.01.416100		Erträge a.d.Auflösg.SoPo ö.Han			3.100	3.100	3.100	3.100	3.100
55.2.01.416101		Erträge Auflösg.SoPo v.Bund		0	0	0	0	0	0
55.2.01.416110		Erträge Auflösg.SoPo v.Land		0	0	0	0	0	0
3 Sonstige Transfererträge				0	0	0	0	0	0
4 Öffentlich-rechtliche Leistungsentgelte				29.216	29.500	29.500	29.500	29.500	29.500
55.2.01.431100		Verwaltungsgebühren			900	900	900	900	900
55.2.01.432100		Benutzungsgeb./ähnl. Entgelte			28.600	28.600	28.600	28.600	28.600
5 Privatrechtliche Leistungsentgelte				0	0	0	0	0	0
6 Kostenerstattungen und Kostenumlagen				0	0	0	0	0	0
55.2.01.448200		Erstattungen von Gemeinden/GV			0	0	0	0	0
55.2.01.448800		Erstattung übr. Bereiche			0	0	0	0	0
7 Sonstige ordentliche Erträge				0	0	0	0	0	0
8 Aktivierte Eigenleistungen				0	0	0	0	0	0
9 Bestandsveränderungen				0	0	0	0	0	0
10 = Erträge aus laufender Verwaltungstätigkeit				32.304	32.600	32.600	32.600	32.600	32.600
11 Personalaufwendungen				0	0	0	0	0	0
12 Versorgungsaufwendungen				0	0	0	0	0	0
13 Aufwendungen für Sach- und Dienstleistungen				32.818	34.400	34.800	34.800	34.800	34.800
55.2.01.522100		Unterh. sonst. unbewegl. Vermö			4.000	2.000	2.000	2.000	2.000
		<i>Unterhaltung Dorfteiche, Entkrautung</i>							
55.2.01.529100		Aufw.sonstige Dienstleistungen			30.400	32.800	32.800	32.800	32.800
14 Abschreibungen				4.088	4.000	4.100	4.100	4.100	4.100
55.2.01.571102		Afa Infrastruktur anl.			4.000	4.100	4.100	4.100	4.100
15 Transferaufwendungen				0	0	0	0	0	0
55.2.01.531200		Zusch. lfd. Zw an Gemeinden			0	0	0	0	0
55.2.01.531300		Zuweisungen an Zweckverbände			0	0	0	0	0
16 Sonstige ordentliche Aufwendungen				0	0	0	0	0	0
17 = Aufwendungen aus laufender Verwaltungstätigkeit				36.906	38.400	38.900	38.900	38.900	38.900
18 = Ergebnis der laufenden Verwaltungstätigkeit (10.-17.)				-4.602	-5.800	-6.300	-6.300	-6.300	-6.300

## Doppischer Produktplan 2025

Produktbereich	55	Natur- und Landschaftspflege	verantwortlich: FB Bauverwaltung/Bauordnung/Liegenschaften	Produktart:					
				Produktart:	extern	Planung HHJ 2026	Planung HHJ 2027	Planung HHJ 2028	Planung HHJ 2028
Produktgruppe	55.2	Öffentliche Gewässer/ Wasserbauliche Anlagen	Produktart:	extern	Planung HHJ 2026	Planung HHJ 2027	Planung HHJ 2028	Planung HHJ 2028	
Produkt	55.2.01	Öffentliche Gewässer/ Wasserbauliche Anlagen	Rechtsbindung:	pflichtige Selbstverwaltungsaufgaben mit freiwilligen Anteilen	Planung HHJ 2026	Planung HHJ 2027	Planung HHJ 2028	Planung HHJ 2028	
<u>Teilergebnishaushalt</u>				Ansatz HHJ 2025	EUR	EUR	EUR	EUR	
<u>Ertrags- und Aufwandsarten</u>				Ansatz Vorjahr 2024	EUR	EUR	EUR	EUR	
Ergebnis des Vorvorjahres 2023				EUR	EUR	EUR	EUR	EUR	
19	Zinsen und sonstige Finanzerträge			0	0	0	0	0	
20	- Zinsen und sonstige Finanzaufwendungen			0	0	0	0	0	
21	= Finanzergebnis			0	0	0	0	0	
22	= Ordentliches Ergebnis (18.+21.)			-4.602	-5.800	-6.300	-6.300	-6.300	
23	Außerordentliche Erträge			0	0	0	0	0	
24	- Außerordentliche Aufwendungen			0	0	0	0	0	
25	= Außerordentliches Ergebnis			0	0	0	0	0	
26	= Ergebnis vor Berücksichtigung der internen Leistungsbeziehungen (22.+25.)			-4.602	-5.800	-6.300	-6.300	-6.300	
27	Erträge aus internen Leistungsbeziehungen			0	0	0	0	0	
28	- Aufwendungen aus internen Leistungsbeziehungen			0	0	0	0	0	
29	= Gesamtergebnis des Teilhaushalts			-4.602	-5.800	-6.300	-6.300	-6.300	
Nachrichtlich:									
30	Nicht zahlungswirksame Erträge			3.089	3.100	3.100	3.100	3.100	
55.2.01.416100		Erträge a.d.Auflösg.SoPo ö.Han		3.100	3.100	3.100	3.100	3.100	
55.2.01.416110		Erträge Auflösg.SoPo v.Land		0	0	0	0	0	
31	Nicht zahlungswirksame Aufwendungen			4.088	4.000	4.100	4.100	4.100	
55.2.01.571102		Afa Infrastrukturanl.		4.000	4.100	4.100	4.100	4.100	

## Doppischer Produktplan 2025

Produktbereich	Produktgruppe	Produkt	Natur- und Landschaftspflege Öffentliche Gewässer/ Wasserbauliche Anlagen Öffentliche Gewässer/ Wasserbauliche Anlagen	verantwortlich: Produktart: Rechtsbindung:	FB Bauverwaltung/Bauordnung/Liegenschaften extern pflichtige Selbstverwaltungsaufgaben mit freiwilligen Anteilen	Ergebnis des Vorjahres		Ansatz 2025		Planung HHJ 2026		Planung HHJ 2027		Planung HHJ 2028		bisher bereitgestellte Mittel 2025		Gesamtein-/ -auszahlungen 2025		
						EUR	EUR	EUR	EUR	EUR	EUR	EUR	EUR	EUR	EUR	EUR	EUR	EUR	EUR	EUR
<b>Teilfinanzhaushalt</b>																				
<b>Investitionsmaßnahmen ober-/unterhalb der Wertgrenze</b>																				
595			Sanierungsbaumaßnahme Dorfteich Tempelfelde			0,00	0	0	0	0	0	0	0	0	0	0	0	0	0	0
			1 Einzahlungen aus Investitionszuwendungen			0,00	0	0	0	0	0	0	0	0	0	0	0	0	0	0
			2 Einzahlungen aus Beiträgen und ähnlichen Entgelten			0,00	0	0	0	0	0	0	0	0	0	0	0	0	0	0
			3 Einzahlungen aus der Veräußerung von immateriellen Vermögensgegenständen			0,00	0	0	0	0	0	0	0	0	0	0	0	0	0	0
			4 Einzahlungen aus der Veräußerung von Grundstücken, gr.st.gl.Rechten und Gebäuden			0,00	0	0	0	0	0	0	0	0	0	0	0	0	0	0
			5 Einzahlungen aus der Veräußerung von übrigem Sachanlagevermögen			0,00	0	0	0	0	0	0	0	0	0	0	0	0	0	0
			6 Einzahlungen aus der Veräußerung von Finanzanlagevermögen			0,00	0	0	0	0	0	0	0	0	0	0	0	0	0	0
			7 sonstige Einzahlungen aus Investitionstätigkeit			0,00	0	0	0	0	0	0	0	0	0	0	0	0	0	0
			8 = Einzahlungen aus der Investitionstätigkeit			0,00	0	0	0	0	0	0	0	0	0	0	0	0	0	0
			9 Auszahlungen für Baumaßnahmen			0,00	0	0	0	0	0	0	0	0	0	0	0	0	0	0
			55.2.01/0595.785200 Auszahlungen für Tiefbaumaßnahmen			0,00	0	0	0	0	0	0	0	0	0	0	0	0	0	50.442
			10 Auszahlungen für den Erwerb von immateriellen Vermögensgegenständen			0,00	0	0	0	0	0	0	0	0	0	0	0	0	0	50.442
			11 Auszahlungen für den Erwerb von Grundstücken, gr.st.gl.Rechten und Gebäuden			0,00	0	0	0	0	0	0	0	0	0	0	0	0	0	0
			12 Auszahlungen für den Erwerb von übrigem Sachanlagevermögen			0,00	0	0	0	0	0	0	0	0	0	0	0	0	0	0
			13 Auszahlungen für den Erwerb von Finanzanlagevermögen			0,00	0	0	0	0	0	0	0	0	0	0	0	0	0	0
			14 Auszahlungen von aktivierbaren Zuwendungen für Investitionen Dritter			0,00	0	0	0	0	0	0	0	0	0	0	0	0	0	0
			15 sonstige Auszahlungen aus Investitionstätigkeit			0,00	0	0	0	0	0	0	0	0	0	0	0	0	0	0
			16 = Auszahlungen aus der Investitionstätigkeit			0,00	0	0	0	0	0	0	0	0	0	0	0	0	0	50.442
			17 = Saldo aus der Investitionstätigkeit			0,00	0	0	0	0	0	0	0	0	0	0	0	0	0	-50.442

## Doppischer Produktplan 2025

Produktbereich	55	Natur- und Landschaftspflege	verantwortlich:	FB Ordnung/Soziales/Kultur
Produktgruppe	55.3	Friedhof- und Bestattungswesen	Produktart:	extern
Produkt	55.3.01	Friedhöfe, Kriegsgräber, Soldatengräber	Rechtsbindung:	pflichtige Selbstverwaltungsaufgaben
Beschreibung				
Bereitstellung von Wahl- und Urnengräbern Bereitstellung und Pflege von öffentlichem Grün auf Friedhöfen Bereitstellung, Unterhaltung und Bewirtschaftung von Trauerhallen/ Leichenhallen Bereitstellung und Pflege von öffentlichen Grün auf Kriegsgräbern Kriegsgräberfürsorge				
Auftrag				
Bestattungsgesetz; Friedhofssatzung; Friedhofgebührensatzung				
Ziele				
Bedarfsdeckung				
Finanzen in €				
	Einzahlungen	Auszahlungen	Liquiditätssaldo	Erträge
Haushaltsvorjahr	2.000,00	12.400,00	-10.400,00	2.000,00
Haushaltsjahr	3.000,00	25.800,00	-22.800,00	3.000,00
Veränderung gegenüber dem Vorjahr	1.000,00	13.400,00	-12.400,00	1.000,00
				Aufwendungen
				15.300,00
				28.700,00
				13.400,00
				Ergebnis
				-13.300,00
				-25.700,00
				-12.400,00

## Doppischer Produktplan 2025

Produktbereich	Produktgruppe	Produkt	55	Natur- und Landschaftspflege Friedhof- und Bestattungswesen Friedhöfe, Kriegsgräber, Soldatengräber	verantwortlich: Produktart: Rechtsbindung:	FB Ordnung/Soziales/Kultur extern pflichtige Selbstverwaltungsaufgaben	Ergebnis des Vorvorjahres 2023		Ansatz Vorjahr 2024		Ansatz HHJ 2025		Planung HHJ 2026		Planung HHJ 2027		Planung HHJ 2028	
							EUR	EUR	EUR	EUR	EUR	EUR	EUR	EUR	EUR	EUR	EUR	EUR
<b>Teilergebnishaushalt</b>																		
<b>Ertrags- und Aufwandsarten</b>																		
1		Steuern und ähnliche Abgaben					0	0	0	0	0	0	0	0	0	0	0	0
2		Zuwendungen und allgemeine Umlagen					1.144	0	0	0	0	0	0	0	0	0	0	0
3		Sonstige Transfererträge					0	0	0	0	0	0	0	0	0	0	0	0
4		Öffentlich-rechtliche Leistungsentgelte					784	2.000	2.000	3.000	3.000	3.000	3.000	3.000	3.000	3.000	3.000	3.000
55.3.01.432100		Benutzungsgebühren und ähnliche Entgelte					0	0	0	0	0	0	0	0	0	0	0	0
5		Privatrechtliche Leistungsentgelte					0	0	0	0	0	0	0	0	0	0	0	0
6		Kostenerstattungen und Kostenumlagen					0	0	0	0	0	0	0	0	0	0	0	0
55.3.01.448300		Erstattung von Zweckverband					0	0	0	0	0	0	0	0	0	0	0	0
55.3.01.448700		Erstattung von privat. Untern.					157	0	0	0	0	0	0	0	0	0	0	0
7		Sonstige ordentliche Erträge					0	0	0	0	0	0	0	0	0	0	0	0
55.3.01.459200		periodenfremde ord. Ertrr.					0	0	0	0	0	0	0	0	0	0	0	0
8		Aktivierete Eigenleistungen					0	0	0	0	0	0	0	0	0	0	0	0
9		Bestandsveränderungen					0	0	0	0	0	0	0	0	0	0	0	0
10		= Erträge aus laufender Verwaltungstätigkeit					2.084	2.000	2.000	3.000	3.000	3.000	3.000	3.000	3.000	3.000	3.000	3.000
11		Personalaufwendungen					6.434	6.800	6.800	11.400	11.400	11.800	11.800	11.800	7.000	7.000	7.100	7.100
55.3.01.501200		Dienstbezüge tarifl. Beschäft.					5.400	5.400	5.400	9.000	9.000	9.200	9.200	9.200	5.500	5.500	5.600	5.600
55.3.01.502200		Beiträge Vers.kassen tarifl. B					300	300	300	400	400	400	400	300	300	300	300	300
55.3.01.503200		Beiträge gesetz. SV tarifl. B					1.100	1.100	1.100	2.000	2.000	2.200	2.200	1.200	1.200	1.200	1.200	1.200
12		Versorgungsaufwendungen					0	0	0	0	0	0	0	0	0	0	0	0
13		Aufwendungen für Sach- und Dienstleistungen					541	5.200	5.200	14.200	14.200	7.700	7.700	7.700	7.700	7.700	7.700	7.700
55.3.01.521100		Unterhaltung der Grundstücke und baulichen Anlagen					100	100	100	500	500	500	500	500	500	500	500	500
55.3.01.521110		Unterhaltg.Grdst./Hochbau					1.000	1.000	1.000	3.000	3.000	1.500	1.500	1.500	1.500	1.500	1.500	1.500
55.3.01.521120		Unterhaltg.Grdst./Friedhof					100	100	100	1.000	1.000	1.000	1.000	1.000	1.000	1.000	1.000	1.000
55.3.01.522100		Unterh. sonst. unbewegl. Vermö					2.000	2.000	2.000	7.000	7.000	2.000	2.000	2.000	2.000	2.000	2.000	2.000
		davan: 5.000 € Verkehrsicherung Bäume																
55.3.01.522200		Unterhaltung von Geräten, Ausstattungen und Ausrüstungsgegenständen					300	300	300	300	300	300	300	300	300	300	300	300
55.3.01.524100		Bewirtschaftung der Grundstücke und baulichen Anlagen					1.300	1.300	1.300	1.900	1.900	1.900	1.900	1.900	1.900	1.900	1.900	1.900
55.3.01.524110		Bewirtschg.Grdst./Friedhof					300	300	300	300	300	300	300	300	300	300	300	300
55.3.01.529100		Aufwendungen für sonstige Dienstleistungen					100	100	100	200	200	200	200	200	200	200	200	200
14		Abschreibungen					4.073	2.900	2.900	2.900	2.900	1.600	1.600	1.600	1.600	1.600	1.500	1.500
55.3.01.571101		Afa Gebäude					0	0	0	0	0	0	0	0	0	0	0	0
55.3.01.571102		Afa Infrastrukturani.					2.900	2.900	2.900	2.900	2.900	1.600	1.600	1.600	1.600	1.500	1.500	1.500
55.3.01.571104		Afa BGA					0	0	0	0	0	0	0	0	0	0	0	0

## Doppischer Produktplan 2025

Produktbereich Produktgruppe Produkt	55 55.3 55.3.01	Natur- und Landschaftspflege Friedhof- und Bestattungswesen Friedhöfe, Kriegsgräber, Soldatengräber	verantwortlich: FB Ordnung/Soziales/Kultur		Produktart:		Rechtsbindung: pflichtige Selbstverwaltungsaufgaben	
			extern	extern	extern	extern	extern	extern
Teilergebnishaushalt Ertrags- und Aufwandsarten			Ergebnis des Vorvorjahres 2023	Ansatz Vorjahr 2024	Ansatz HHJ 2025	Planung HHJ 2026	Planung HHJ 2027	Planung HHJ 2028
			EUR	EUR	EUR	EUR	EUR	EUR
15	Transferaufwendungen		0	0	0	0	0	0
16	Sonstige ordentliche Aufwendungen		398	400	200	200	200	200
	55.3.01.543100	Geschäftsausgaben		400	200	200	200	200
	55.3.01.544100	Steuern, Versicherungen, Schadensfälle		0	0	0	0	0
	55.3.01.549300	periodenfr. ord. Aufwendungen		0	0	0	0	0
17	= Aufwendungen aus laufender Verwaltungstätigkeit		11.445	15.300	28.700	21.300	16.500	16.500
18	= Ergebnis der laufenden Verwaltungstätigkeit (10.-17.)		-9.361	-13.300	-25.700	-18.300	-13.500	-13.500
19	Zinsen und sonstige Finanzerträge		0	0	0	0	0	0
20	- Zinsen und sonstige Finanzaufwendungen		0	0	0	0	0	0
21	= Finanzergebnis		0	0	0	0	0	0
22	= Ordentliches Ergebnis (18.+21.)		-9.361	-13.300	-25.700	-18.300	-13.500	-13.500
23	Außerordentliche Erträge		0	0	0	0	0	0
24	- Außerordentliche Aufwendungen		0	0	0	0	0	0
25	= Außerordentliches Ergebnis		0	0	0	0	0	0
26	= Ergebnis vor Berücksichtigung der internen Leistungsbeziehungen (22.+25.)		-9.361	-13.300	-25.700	-18.300	-13.500	-13.500
27	Erträge aus internen Leistungsbeziehungen		0	0	0	0	0	0
28	- Aufwendungen aus internen Leistungsbeziehungen		0	0	0	0	0	0
29	= Gesamtergebnis des Teilergebnishaushalts		-9.361	-13.300	-25.700	-18.300	-13.500	-13.500
Nachrichtlich:								
30	Nicht zahlungswirksame Erträge		0	0	0	0	0	0
31	Nicht zahlungswirksame Aufwendungen		4.073	2.900	2.900	1.600	1.600	1.500
	55.3.01.571101	Afa Gebäude		0	0	0	0	0
	55.3.01.571102	Afa Infrastruktur anl.		2.900	2.900	1.600	1.600	1.500
	55.3.01.571104	Afa BGA		0	0	0	0	0



**Doppischer Produktplan 2025**

Produktbereich	55	Natur- und Landschaftspflege	verantwortlich:	FB Ordnung/Soziales/Kultur				
Produktgruppe	55.3	Friedhof- und Bestattungswesen	Produktart:	extern				
Produkt	55.3.01	Friedhöfe, Kriegsgräber, Soldatengräber	Rechtsbindung:	pflichtige Selbstverwaltungsaufgaben				
<u>Teilergebnishaushalt</u>			Ansatz HHJ 2025	Planung HHJ 2026	Planung HHJ 2027	Planung HHJ 2028		
Ertrags- und Aufwandsarten			Ansatz Vorjahr 2024	EUR	EUR	EUR	EUR	EUR
			Ergebnis des Vorjahres 2023	EUR				

## Doppischer Produktplan 2025

Produktbereich	57	Wirtschaft und Tourismus	verantwortlich:	FB Zentrale Dienste/Finanzen			
Produktgruppe	57.3	Allgemeine Einrichtungen und Unternehmen	Produktart:	extern			
Produkt	57.3.02	Gemeindliche Einrichtungen/Festplätze	Rechtsbindung:	freiwillige Selbstverwaltungsaufgaben			
<b>Beschreibung</b>							
Bewirtschaftung der Gemeindezentren, Festplatz etc. Beschaffung und Ausstattung Vermietung von Räumlichkeiten für private Veranstaltungen Erarbeitung von Nutzungsvereinbarungen, Haus- und Benutzerrichtungen Abrechnung Nutzungsgebühren für gemeindliche Räume							
<b>Auftrag</b>							
freiwillige Aufgabe Beschlüsse, Benutzungs- und Entgeltordnung, Hausordnung							
<b>Ziele</b>							
Bereitstellung von Räumlichkeiten für Bürgermeister und Gemeindevertretung zur Durchführung der Sprechstunden, Sitzungen der gemeindlichen Gremien, gemeindlichen Vereins- oder privaten Veranstaltungen Schaffung einer Begegnungsstätte für Bürger aller Altersgruppen für kulturelle oder gesellschaftliche Aktivitäten Werterhaltung und Sicherung des Objektes							
Finanzen in €							
Haushaltsvorjahr		Einzahlungen	Auszahlungen	Liquiditätssaldo	Erträge	Aufwendungen	Ergebnis
Haushaltsjahr		400,00	111.600,00	-111.200,00	2.100,00	16.000,00	-13.900,00
Veränderung gegenüber dem Vorjahr		0,00	14.500,00	-14.500,00	1.700,00	22.900,00	-21.200,00
		-400,00	-97.100,00	96.700,00	-400,00	6.900,00	-7.300,00

## Doppischer Produktplan 2025

Produktbereich	Produktgruppe	Produkt	Wirtschaft und Tourismus Allgemeine Einrichtungen und Unternehmen Gemeindliche Einrichtungen/Festplätze	verantwortlich: Produktart: Rechtsbindung:	Ansatz Vorjahr 2024		Ansatz HHJ 2025		Planung HHJ 2026		Planung HHJ 2027		Planung HHJ 2028	
					Ergebnis des Vorjahres 2023	EUR	EUR	EUR	EUR	EUR	EUR	EUR	EUR	EUR
<b>Teilergebnishaushalt</b>														
<b>Ertrags- und Aufwandsarten</b>														
1	Steuern und ähnliche Abgaben				0	0	0	0	0	0	0	0	0	0
2	Zuwendungen und allgemeine Umlagen				1.674	1.700	1.700	1.700	1.700	1.700	1.700	1.700	1.700	1.700
	57.3.02.416100	Erträge a.d.Auflösg.-SoPo ö.Han				1.700	1.700	1.700	1.700	1.700	1.700	1.700	1.700	1.700
	57.3.02.416110	Erträge Auflösg.-SoPo v.Land				0	0	0	0	0	0	0	0	0
	57.3.02.416120	Erträge Auflösg.-SoPo Gem./GV				0	0	0	0	0	0	0	0	0
3	Sonstige Transfererträge				0	0	0	0	0	0	0	0	0	0
4	Öffentlich-rechtliche Leistungsentgelte				0	0	0	0	0	0	0	0	0	0
	57.3.02.432100	Benutzungsgebühren				0	0	0	0	0	0	0	0	0
5	Privatrechtliche Leistungsentgelte				430	400	400	400	400	400	400	400	400	400
	57.3.02.441100	Mieten und Pachten				400	400	400	400	400	400	400	400	400
6	Kostenerstattungen und Kostenumlagen				187	0	0	0	0	0	0	0	0	0
	57.3.02.448200	Kostenerstattung von Gemeinden				0	0	0	0	0	0	0	0	0
	57.3.02.448300	Erstattung von Zweckverband				0	0	0	0	0	0	0	0	0
	57.3.02.448700	Erstattung von privat. Untern.				0	0	0	0	0	0	0	0	0
7	Sonstige ordentliche Erträge				0	0	0	0	0	0	0	0	0	0
	57.3.02.459200	periodenfremde ord. Ertrr.				0	0	0	0	0	0	0	0	0
8	Aktivierete Eigenleistungen				0	0	0	0	0	0	0	0	0	0
9	Bestandsveränderungen				0	0	0	0	0	0	0	0	0	0
10	= Erträge aus laufender Verwaltungstätigkeit				2.291	2.100	2.100	2.100	2.100	2.100	2.100	2.100	2.100	2.100
11	Personalaufwendungen				536	800	800	800	800	800	800	700	700	700
	57.3.02.501200	Dienstbezüge tarifl. Beschäft.				500	500	500	500	500	500	500	500	500
	57.3.02.502200	Beiträge Vers.kassen tarifl. B				100	100	100	100	100	100	100	100	100
	57.3.02.503200	Beiträge gesetz. SV tarifl. B				200	200	200	200	200	200	100	100	100
12	Versorgungsaufwendungen				0	0	0	0	0	0	0	0	0	0
13	Aufwendungen für Sach- und Dienstleistungen				8.420	10.100	10.100	12.700	9.700	9.700	9.700	9.700	9.700	9.700
	57.3.02.521100	Unterhaltung der Grundstücke und baulichen Anlagen				500	500	600	600	600	600	600	600	600
	57.3.02.521110	Unterhaltg.Grdst./Hochbau				5.000	5.000	6.000	3.000	3.000	3.000	3.000	3.000	3.000
	57.3.02.522200	Unterhaltung von Geräten, Ausstattungen und Ausstattungsgegenständen				0	0	0	0	0	0	0	0	0
	57.3.02.524100	Bewirtschaftung der Grundstücke und baulichen Anlagen				4.500	4.500	6.000	6.000	6.000	6.000	6.000	6.000	6.000
	57.3.02.527100	Bes. Verw.-u. Betr.aufwend.				100	100	100	100	100	100	100	100	100
14	Abschreibungen				3.444	4.400	4.400	8.400	12.900	12.900	12.900	12.900	12.900	12.900
	57.3.02.571101	Afa Gebäude				2.900	2.900	3.000	3.000	3.000	3.000	3.000	3.000	3.000
	57.3.02.571102	Afa Infrastrukturani.				1.000	1.000	4.900	9.800	9.800	9.800	9.800	9.800	9.800

## Doppischer Produktplan 2025

Produktbereich	57	Wirtschaft und Tourismus	verantwortlich: FB Zentrale Dienste/Finanzen	Ansatz Vorjahr		Ansatz HHJ 2025		Planung HHJ		Planung HHJ		Planung HHJ 2028
				2024	2024	2025	2026	2027	2027			
Produktgruppe	57.3	Allgemeine Einrichtungen und Unternehmen	Produktart:	EUR	EUR	EUR	EUR	EUR	EUR	EUR	EUR	EUR
Produkt	57.3.02	Gemeindliche Einrichtungen/Festplätze	Rechtsbindung:	EUR	EUR	EUR	EUR	EUR	EUR	EUR	EUR	EUR
Teilergebnishaushalt			freiwillige Selbstverwaltungsaufgaben	Ergebnis des Vorjahres 2023	Ansatz Vorjahr 2024	Ansatz HHJ 2025	Planung HHJ 2026	Planung HHJ 2027	Planung HHJ 2027	Planung HHJ 2028	Planung HHJ 2028	Planung HHJ 2028
Ertrags- und Aufwandsarten				EUR	EUR	EUR	EUR	EUR	EUR	EUR	EUR	EUR
57.3.02.571104		Afa BGA		500	500	500	100	100	100	100	100	100
15		Transferaufwendungen		0	0	0	0	0	0	0	0	0
16		Sonstige ordentliche Aufwendungen		5.960	700	800	800	800	800	800	800	800
57.3.02.543100		Geschäftsausgaben		0	0	0	0	0	0	0	0	0
57.3.02.543120		Telefongebühren Festnetz		700	700	800	800	800	800	800	800	800
57.3.02.544100		Steuern, Versich., Schadensf.		0	0	0	0	0	0	0	0	0
57.3.02.549300		periodenfr. ord. Aufwendungen		0	0	0	0	0	0	0	0	0
17		= Aufwendungen aus laufender Verwaltungstätigkeit		18.360	16.000	22.900	24.400	24.100	24.100	24.100	24.100	24.100
18		= Ergebnis der laufenden Verwaltungstätigkeit (10.-17.)		-16.068	-13.900	-21.200	-22.700	-22.400	-22.400	-22.400	-22.400	-22.400
19		Zinsen und sonstige Finanzerträge		0	0	0	0	0	0	0	0	0
20		- Zinsen und sonstige Finanzaufwendungen		0	0	0	0	0	0	0	0	0
21		= Finanzergebnis		0	0	0	0	0	0	0	0	0
22		= Ordentliches Ergebnis (18.+21.)		-16.068	-13.900	-21.200	-22.700	-22.400	-22.400	-22.400	-22.400	-22.400
23		Außerordentliche Erträge		0	0	0	0	0	0	0	0	0
24		- Außerordentliche Aufwendungen		0	0	0	0	0	0	0	0	0
25		= Außerordentliches Ergebnis		0	0	0	0	0	0	0	0	0
26		= Ergebnis vor Berücksichtigung der internen Leistungsbeziehungen (22.+25.)		-16.068	-13.900	-21.200	-22.700	-22.400	-22.400	-22.400	-22.400	-22.400
27		Erträge aus internen Leistungsbeziehungen		0	0	0	0	0	0	0	0	0
28		- Aufwendungen aus internen Leistungsbeziehungen		0	0	0	0	0	0	0	0	0
29		= Gesamtergebnis des Teilhaushalts		-16.068	-13.900	-21.200	-22.700	-22.400	-22.400	-22.400	-22.400	-22.400
Nachrichtlich:												
30		Nicht zahlungswirksame Erträge		1.674	1.700	1.700	1.700	1.700	1.700	1.700	1.700	1.700
57.3.02.416100		Erträge a.d.Auflösg.SoPo ö.Han		1.700	1.700	1.700	1.700	1.700	1.700	1.700	1.700	1.700
57.3.02.416110		Erträge Auflösg.SoPo v.Land		0	0	0	0	0	0	0	0	0
57.3.02.416120		Erträge Auflösg.SoPo Gem./GV		0	0	0	0	0	0	0	0	0
31		Nicht zahlungswirksame Aufwendungen		3.444	4.400	8.400	12.900	12.900	12.900	12.900	12.900	12.900

**Doppischer Produktplan 2025**

Produktbereich Produktgruppe Produkt	57 57.3 57.3.02	Wirtschaft und Tourismus Allgemeine Einrichtungen und Unternehmen Gemeindliche Einrichtungen/Festplätze	verantwortlich: FB Zentrale Dienste/Finanzen extern		Produktart: freiwillige Selbstverwaltungsaufgaben		Planung HHJ 2027		Planung HHJ 2028	
			Rechtsbindung:	Ansatz HHJ 2025	Planung HHJ 2026	Planung HHJ 2027	Planung HHJ 2028	EUR	EUR	
<u>Teilergebnishaushalt</u> Ertrags- und Aufwandsarten			Ergebnis des Vorjahres 2023	Ansatz Vorjahr 2024	Ansatz HHJ 2025	Planung HHJ 2026	Planung HHJ 2027	Planung HHJ 2028	EUR	EUR
57.3.02.571101		Afa Gebäude	2.900	2.900	3.000	3.000	3.000	3.000	3.000	3.000
57.3.02.571102		Afa Infrastrukturanl.	1.000	1.000	4.900	9.800	9.800	9.800	9.800	9.800
57.3.02.571104		Afa BGA	500	500	500	100	100	100	100	100

**Doppischer Produktplan 2025**

Produktbereich Produktgruppe Produkt	57 57.3 57.3.02	Wirtschaft und Tourismus Allgemeine Einrichtungen und Unternehmen Gemeindliche Einrichtungen/Festplätze	verantwortlich: Produktart: Rechtsbindung:	Planung		Planung		Planung	
				2025		2026		2027	
				Verpf. erm. 2025 EUR	Ansatz des Haushaltsjahr 2025 EUR	Ansatz des Vorjahres 2024 EUR	Ansatz des Vorjahres 2023 EUR	Haushaltsjahr 2027 EUR	Haushaltsjahr 2028 EUR
<b>Teilfinanzhaushalt</b>									
<b>Ein- und Auszahlungsarten</b>									
1		Einzahlungen aus Investitionszuwendungen		0	0	0	0	0	0
	57.3.02/0820.681700	Investitionszuweisungen privater Unternehmen		0	0	0	0	0	0
	57.3.02/0880.681100	Investitionszuw. Land		0	0	0	0	0	0
2		Einzahlungen aus Beiträgen und Entgelten		0	0	0	0	0	0
3		Einzahlungen aus der Veräußerung von immateriellen Vermögensgegenständen		0	0	0	0	0	0
4		Einzahlungen aus der Veräußerung von Grundstücken, gr. st. gl. Rechten und Gebäuden		0	0	0	0	0	0
5		Einzahlungen aus der Veräußerung von übrigem Sachanlagevermögen		0	0	0	0	0	0
6		Einzahlung aus der Veräußerung von Finanzanlagevermögen		0	0	0	0	0	0
7		sonstige Einzahlungen aus Investitionstätigkeit		0	0	0	0	0	0
8		<b>= Summe der Einzahlungen aus Investitionstätigkeit</b>		0	0	0	0	0	0
9		Auszahlungen für Baumaßnahmen		0	100.000	0	0	0	0
	57.3.02/0880.785300	Ausz. für sonst. Baumaßn.		0	100.000	0	0	0	0
10		Auszahlungen von aktivierbaren Zuwendungen für Investitionen Dritter		0	0	0	0	0	0
11		Auszahlungen für den Erwerb von immateriellen Vermögensgegenständen		0	0	0	0	0	0
12		Auszahlungen für den Erwerb von Grundstücken, gr. st. gl. Rechten und Gebäuden		0	0	0	0	0	0
13		Auszahlungen für den Erwerb von übrigem Sachanlagevermögen		0	0	0	0	0	0
	57.3.02/0820.783100	Ausz. Erwerb bewegl. Vermögen		0	0	0	0	0	0
14		Auszahlungen für den Erwerb von Finanzanlagevermögen		0	0	0	0	0	0
15		sonstige Auszahlungen aus Investitionstätigkeit		0	0	0	0	0	0
16		<b>= Summe der Auszahlungen aus Investitionstätigkeit</b>		0	100.000	0	0	0	0
17		<b>= Saldo aus der Investitionstätigkeit</b>		0	-100.000	0	0	0	0

## Doppischer Produktplan 2025

Produktbereich Produktgruppe Produkt	57 57.3 57.3.02	Wirtschaft und Tourismus Allgemeine Einrichtungen und Unternehmen Gemeindliche Einrichtungen/Festplätze	verantwortlich: Produktart: Rechtsbindung:	FB Zentrale Dienste/Finanzen extern freiwillige Selbstverwaltungsaufgaben	Planung HHJ 2026		Planung HHJ 2027		Planung HHJ 2028		bisher bereitgestellte Mittel 2025		Gesamtein-/ -aus zahlungen 2025	
					Ergebnis des Vorvorjahres 2023 EUR	Ansatz des Vorjahres 2024 EUR	Ansatz 2025 EUR	Planung HHJ 2026 EUR	Planung HHJ 2027 EUR	Planung HHJ 2028 EUR	EUR	EUR	EUR	EUR
<b>Teilfinanzhaushalt</b>														
<b>Investitionsmaßnahmen ober-/unterhalb der Wertgrenze</b>														
<b>820 BGA oberhalb der Wertgrenze</b>														
1 Einzahlungen aus Investitionszuwendungen														
57.3.02/0820.681700 Investitionszuweisungen privater Unternehmen														
2 Einzahlungen aus Beiträgen und ähnlichen Entgelten														
3 Einzahlungen aus der Veräußerung von immateriellen Vermögensgegenständen														
4 Einzahlungen aus der Veräußerung von Grundstücken,gr.st.gl.Rechten und Gebäuden														
5 Einzahlungen aus der Veräußerung von übrigem Sachanlagevermögen														
6 Einzahlungen aus der Veräußerung von Finanzanlagevermögen														
7 sonstige Einzahlungen aus Investitionstätigkeit														
8 = Einzahlungen aus der Investitionstätigkeit														
9 Auszahlungen für Baumaßnahmen														
10 Auszahlungen für den Erwerb von immateriellen Vermögensgegenständen														
11 Auszahlungen für den Erwerb von Grundstücken,gr.st.gl.Rechten und Gebäuden														
12 Auszahlungen für den Erwerb von übrigem Sachanlagevermögen														
57.3.02/0820.783100 Ausz. Erwerb bewegl. Vermögen														
13 Auszahlungen für den Erwerb von Finanzanlagevermögen														
14 Auszahlungen von aktivierbaren Zuwendungen für Investitionen Dritter														
15 sonstige Auszahlungen aus Investitionstätigkeit														
16 = Auszahlungen aus der Investitionstätigkeit														
17 = Saldo aus der Investitionstätigkeit														
<b>880 bauliche Maßnahmen Sängerplatz</b>														
1 Einzahlungen aus Investitionszuwendungen														
57.3.02/0880.681100 Investitionszuw. Land														
2 Einzahlungen aus Beiträgen und ähnlichen Entgelten														
3 Einzahlungen aus der Veräußerung von immateriellen Vermögensgegenständen														

## Doppischer Produktplan 2025

Produktbereich	Produktgruppe	Produkt	Wirtschaft und Tourismus Allgemeine Einrichtungen und Unternehmen Gemeindliche Einrichtungen/Festplätze	verantwortlich: Produktart: Rechtsbindung:	FB Zentrale Dienste/Finanzen extern freiwillige Selbstverwaltungsaufgaben	Ergebnis des Vorjahres					bisher bereitgestellte Mittel 2025		Gesamtein-/auszahlungen 2025						
						2023	2024	2025	2026	2027	2028	2025	2025	2025	2025				
	57																		
	57.3																		
	57.3.02																		
<b>Teilfinanzhaushalt</b>																			
<b>Investitionsmaßnahmen ober-/unterhalb der Wertgrenze</b>																			
4			Einzahlungen aus der Veräußerung von Grundstücken, gr. st. gl. Rechten und Gebäuden		0,00	0	0	0	0	0	0	0	0	0	0	0	0	0	0
5			Einzahlungen aus der Veräußerung von übrigem Sachanlagevermögen		0,00	0	0	0	0	0	0	0	0	0	0	0	0	0	0
6			Einzahlungen aus der Veräußerung von Finanzanlagevermögen		0,00	0	0	0	0	0	0	0	0	0	0	0	0	0	0
7			sonstige Einzahlungen aus Investitionstätigkeit		0,00	0	0	0	0	0	0	0	0	0	0	0	0	0	0
8			= Einzahlungen aus der Investitionstätigkeit		0,00	0	0	0	0	0	0	0	0	0	0	0	0	0	0
9			Auszahlungen für Baumaßnahmen		0,00	100.000	0	0	0	0	0	0	0	0	0	0	0	0	0
			57.3.02/0880.785300 Ausz. für sonst. Baumaßn.		0,00	100.000	0	0	0	0	0	0	0	0	0	0	0	0	0
10			Auszahlungen für den Erwerb von immateriellen Vermögensgegenständen		0,00	0	0	0	0	0	0	0	0	0	0	0	0	0	0
11			Auszahlungen für den Erwerb von Grundstücken, gr. st. gl. Rechten und Gebäuden		0,00	0	0	0	0	0	0	0	0	0	0	0	0	0	0
12			Auszahlungen für den Erwerb von übrigem Sachanlagevermögen		0,00	0	0	0	0	0	0	0	0	0	0	0	0	0	0
13			Auszahlungen für den Erwerb von Finanzanlagevermögen		0,00	0	0	0	0	0	0	0	0	0	0	0	0	0	0
14			Auszahlungen von aktivierbaren Zuwendungen für Investitionen Dritter		0,00	0	0	0	0	0	0	0	0	0	0	0	0	0	0
15			sonstige Auszahlungen aus Investitionstätigkeit		0,00	0	0	0	0	0	0	0	0	0	0	0	0	0	0
16			= Auszahlungen aus der Investitionstätigkeit		0,00	100.000	0	0	0	0	0	0	0	0	0	0	0	0	0
17			= Saldo aus der Investitionstätigkeit		0,00	-100.000	0	0	0	0	0	0	0	0	0	0	0	0	0



## Doppischer Produktplan 2025

Produktbereich	61	Allgemeine Finanzwirtschaft	verantwortlich:	FB Zentrale Dienste/Finanzen
Produktgruppe	61.1	Steuern, allgemeine Zuweisungen, allgemeine Umlagen	Produktart:	extern und intern
Produkt	61.1.01	Steuern, allgemeine Zuweisungen, allgemeine Umlagen	Rechtsbindung:	pflichtige Selbstverwaltungsaufgaben
<b>Beschreibung</b>				
Anteil der Gewerbesteuerumlage, Gemeindeanteil an der Einkommensteuer, Gemeindeanteil an der Umsatzsteuer, Einnahmen der Hundesteuer, Gewerbesteuer, Grundsteuer A und B, Amtsumlage, Amtshofumlage und Kreisumlage, allgemeine und investive Schlüsselzuweisungen, Schullastenausgleich, Familienlastenausgleich,				
<b>Auftrag</b>		Zielgruppe		
Kommunalverfassung des Landes Brandenburg, Brandenburgisches Finanzausgleichsgesetz, Gemeinde, Amt Biesenthal-Barnim, Landkries Barnim, Grundstückseigentümer				
<b>Ziele</b>				
Einnahmebeschaffung zur allgemeinen Deckung der gemeindlichen Aufwendungen, zeitnahe Bearbeitung von Steuervorgängen, Deckung des Finanzbedarfs umlagefinanzierter Körperschaften,				
<b>Finanzen in €</b>				
		<b>Einzahlungen</b>	<b>Auszahlungen</b>	<b>Liquiditätssaldo</b>
Haushaltsvorjahr		1.526.300,00	976.700,00	549.600,00
Haushaltsjahr		1.440.600,00	1.221.900,00	218.700,00
Veränderung gegenüber dem Vorjahr		-85.700,00	245.200,00	-330.900,00
			<b>Erträge</b>	<b>Aufwendungen</b>
			1.511.300,00	990.000,00
			1.458.700,00	1.233.800,00
			-52.600,00	243.800,00
				<b>Ergebnis</b>
				521.300,00
				224.900,00
				-296.400,00

## Doppischer Produktplan 2025

Produktbereich	Produktgruppe	Produkt	Allgemeine Finanzwirtschaft Steuern, allgemeine Zuweisungen, allgemeine Umlagen Steuern, allgemeine Zuweisungen, allgemeine Umlagen	verantwortlich: FB Zentrale Dienste/Finanzen Produktart: extern und Intern Rechtsbindung: pflichtige Selbstverwaltungsaufgaben		Ergebnis des Vorjahres 2023		Ansatz Vorjahr 2024		Ansatz HHJ 2025		Planung HHJ 2026		Planung HHJ 2027		Planung HHJ 2028	
				EUR	EUR	EUR	EUR	EUR	EUR	EUR	EUR	EUR	EUR	EUR	EUR		
<b>Teilergebnishaushalt</b>																	
<b>Ertrags- und Aufwandsarten</b>																	
1	Steuern und ähnliche Abgaben			1.779.752	937.900	1.350.400	1.402.600	1.446.600	1.460.600								
	61.1.01.401100	Grundsteuer A			20.000	20.000	20.000	20.000	20.000								
	61.1.01.401200	Grundsteuer B			80.000	80.000	80.000	80.000	80.000								
	61.1.01.401300	Gewerbesteuer			330.000	720.000	750.000	770.000	790.000								
	61.1.01.402100	Gemeindeanteil an der Einkommensteuer			435.000	450.000	470.000	490.000	480.000								
	61.1.01.402200	Gemeindeanteil an der Umsatzsteuer			17.000	18.000	20.000	22.000	24.000								
	61.1.01.403200	Hundsteuer			2.600	2.600	2.600	2.600	2.600								
	61.1.01.405100	Leistungen nach dem Familienleistungsausgleich			53.300	59.800	60.000	62.000	64.000								
2	Zuwendungen und allgemeine Umlagen			558.033	571.900	106.800	408.000	403.500	398.900								
	61.1.01.411100	Schlüsselzuweisungen vom Land			548.600	84.400	390.000	390.000	390.000								
	61.1.01.413100	sonstige allgemeine Zuweisungen vom Land			23.300	22.400	18.000	13.500	8.900								
	61.1.01.416100	Erträge a.d.Auflösg.SoPo ö.Han			0	0	0	0	0								
	61.1.01.416110	Erträge Auflösg.SoPo v.Land			0	0	0	0	0								
3	Sonstige Transfererträge			0	0	0	0	0	0								
4	Öffentlich-rechtliche Leistungsentgelte			0	0	0	0	0	0								
5	Privatrechtliche Leistungsentgelte			0	0	0	0	0	0								
6	Kostenerstattungen und Kostenumlagen			0	0	0	0	0	0								
7	Sonstige ordentliche Erträge			0	0	0	0	0	0								
8	Aktivierte Eigenleistungen			0	0	0	0	0	0								
9	Bestandsveränderungen			0	0	0	0	0	0								
10	= Erträge aus laufender Verwaltungstätigkeit			2.337.784	1.509.800	1.457.200	1.810.600	1.850.100	1.859.500								
11	Personalaufwendungen			0	0	0	0	0	0								
12	Versorgungsaufwendungen			0	0	0	0	0	0								
13	Aufwendungen für Sach- und Dienstleistungen			0	0	0	0	0	0								
14	Abschreibungen			159	0	0	0	0	0								
15	Transferaufwendungen			1.012.117	989.800	1.233.600	1.230.500	1.256.700	1.302.100								
	61.1.01.531800	Zusch. lfd. Zw an übr. Bereich			0	0	0	0	0								
	61.1.01.531840	Auflösung RAP			13.300	11.900	10.500	9.800	9.800								
	61.1.01.534100	Gewerbesteuerumlage			33.000	72.000	75.000	77.000	79.000								
	61.1.01.537200	Allg. Umlage an Gemeinden/ GV - Kreisumlage			552.800	713.300	700.000	700.000	700.000								
	61.1.01.537400	Allg. Umlage an Gemeinden/ GV - Amtsumlage			390.700	436.400	445.000	469.900	513.300								
	61.1.01.537410	Allg. Umlage an Gemeinden/ GV - Amtshofumlage			0	0	0	0	0								
16	Sonstige ordentliche Aufwendungen			0	0	0	0	0	0								

## Doppischer Produktplan 2025

Produktbereich	Produktgruppe	Produkt	Allgemeine Finanzwirtschaft		verantwortlich: Produktart: Rechtsbindung:	Planung HHJ 2025		Planung HHJ 2027		Planung HHJ 2028	
			Steuern, allgemeine Zuweisungen, allgemeine Umlagen	Steuern, allgemeine Zuweisungen, allgemeine Umlagen		Ansatz Vorjahr 2024	Ansatz HHJ 2025	Planung HHJ 2026	Planung HHJ 2027	Planung HHJ 2028	
Teilergebnishaushalt			Ergebnis des Vorjahres 2023	EUR	EUR	EUR	EUR	EUR	EUR	EUR	EUR
Ertrags- und Aufwandsarten											
61.1.01.545100		Erstattungen an Land		0	0	0	0	0	0	0	0
61.1.01.545200		Erst. v. Aufwend. an Gemeinden		0	0	0	0	0	0	0	0
17 =		Aufwendungen aus laufender Verwaltungstätigkeit	1.012.276	989.800	1.233.600	1.230.500	1.256.700	1.302.100			
18 =		Ergebnis der laufenden Verwaltungstätigkeit (10.-17.)	1.325.508	520.000	223.600	580.100	593.400	557.400			
19		Zinsen und sonstige Finanzerträge	1.943	1.500	1.500	1.500	1.500	1.500			
61.1.01.469100		Sonstige Finanzerträge		1.500	1.500	1.500	1.500	1.500			
20 =		Zinsen und sonstige Finanzaufwendungen	44	200	200	200	200	200			
61.1.01.559200		Verzinsg.v.Steuererstattungen		200	200	200	200	200			
21 =		Finanzergebnis	1.899	1.300	1.300	1.300	1.300	1.300			
22 =		Ordentliches Ergebnis (18.+21.)	1.327.407	521.300	224.900	581.400	594.700	558.700			
23		Außerordentliche Erträge	0	0	0	0	0	0			
24 =		Außerordentliche Aufwendungen	0	0	0	0	0	0			
25 =		Außerordentliches Ergebnis	0	0	0	0	0	0			
26 =		Ergebnis vor Berücksichtigung der internen Leistungsbeziehungen (22.+25.)	1.327.407	521.300	224.900	581.400	594.700	558.700			
27		Erträge aus internen Leistungsbeziehungen	0	0	0	0	0	0			
28 =		Aufwendungen aus internen Leistungsbeziehungen	0	0	0	0	0	0			
29 =		Gesamtergebnis des Teilhaushalts	1.327.407	521.300	224.900	581.400	594.700	558.700			
Nachrichtlich:											
30		Nicht zahlungswirksame Erträge	23.938	23.300	22.400	18.000	13.500	8.900			
61.1.01.416100		Erträge a.d.Auflösg.SoPo ö.Han		23.300	22.400	18.000	13.500	8.900			
61.1.01.416110		Erträge Auflösg.SoPo v.Land		0	0	0	0	0			
31		Nicht zahlungswirksame Aufwendungen	159	13.300	11.900	10.500	9.800	9.800			
61.1.01.531840		Auflösung RAP		13.300	11.900	10.500	9.800	9.800			

**Doppischer Produktplan 2025**

Produktbereich Produktgruppe Produkt	61 61.1 61.1.01	Allgemeine Finanzwirtschaft Steuern, allgemeine Zuweisungen, allgemeine Umlagen Steuern, allgemeine Zuweisungen, allgemeine Umlagen	verantwortlich: Produktart: Rechtsbindung:			
			FB Zentrale Dienste/Finanzen extern und intern pflichtige Selbstverwaltungsaufgaben	Planung HHJ 2026	Planung HHJ 2027	Planung HHJ 2028
<b>Teilergebnishaushalt</b>			Ansatz HHJ 2025	EUR	EUR	EUR
<b>Ertrags- und Aufwandsarten</b>			Ansatz Vorjahr 2024	EUR	EUR	EUR
			Ergebnis des Vorvorjahres 2023	EUR		

## Doppischer Produktplan 2025

Produktbereich Produktgruppe Produkt	61 61.1 61.1.01	Allgemeine Finanzwirtschaft Steuern, allgemeine Zuweisungen, allgemeine Umlagen Steuern, allgemeine Zuweisungen, allgemeine Umlagen	Ergebnis des Vorjahres 2023		Ansatz des Vorjahres 2024		Ansatz Haushaltsjahr 2025		Verp.f. erm. 2025		Planung Haushaltsjahr 2026		Planung Haushaltsjahr 2027		Planung Haushaltsjahr 2028	
			EUR		EUR		EUR		EUR		EUR		EUR		EUR	
			35.318	38.300	35.318	38.300	4.300	0	24.700	0	24.700	24.700	24.700	24.700	24.700	24.700
<b>Teilfinanzhaushalt</b>																
<b>Ein- und Auszahlungsarten</b>																
1		Einzahlungen aus Investitionszuwendungen														
61.1.01/0901.681100		Investitionszuweisungen vom Land														
2		Einzahlungen aus Beiträgen und Entgelten														
3		Einzahlungen aus der Veräußerung von immateriellen Vermögensgegenständen														
4		Einzahlungen aus der Veräußerung von Grundstücken, gr.st.gl.Rechten und Gebäuden														
5		Einzahlungen aus der Veräußerung von übrigem Sachanlagevermögen														
6		Einzahlung aus der Veräußerung von Finanzanlagevermögen														
7		sonstige Einzahlungen aus Investitionstätigkeit														
8		<b>= Summe der Einzahlungen aus Investitionstätigkeit</b>	<b>35.318</b>	<b>38.300</b>			<b>4.300</b>				<b>24.700</b>		<b>24.700</b>		<b>24.700</b>	
9		Auszahlungen für Baumaßnahmen														
10		Auszahlungen von aktivierbaren Zuwendungen für Investitionen Dritter														
61.1.01/0700.781200		Zuw. f. Invest. Gemei														
11		Auszahlungen für den Erwerb von immateriellen Vermögensgegenständen														
12		Auszahlungen für den Erwerb von Grundstücken, gr.st.gl.Rechten und Gebäuden														
13		Auszahlungen für den Erwerb von übrigem Sachanlagevermögen														
14		Auszahlungen für den Erwerb von Finanzanlagevermögen														
15		sonstige Auszahlungen aus Investitionstätigkeit														
16		<b>= Summe der Auszahlungen aus Investitionstätigkeit</b>														
17		<b>= Saldo aus der Investitionstätigkeit</b>	<b>35.318</b>	<b>38.300</b>			<b>4.300</b>				<b>24.700</b>		<b>24.700</b>		<b>24.700</b>	

## Doppischer Produktplan 2025

Produktbereich	Produktgruppe	Produkt	Allgemeine Finanzwirtschaft		verantwortlich: FB Zentrale Dienste/Finanzen		bisher bereitgestellte Mittel 2025	Gesamtein-/auszahlungen 2025
			Steuern, allgemeine Zuweisungen, allgemeine Umlagen	Steuern, allgemeine Zuweisungen, allgemeine Umlagen	extern und intern	pflichtige Selbstverwaltungsaufgaben		
Teilfinanzhaushalt			Ergebnis des Vorvorjahres	Ansatz des Vorjahres	Planung HHJ 2026	Planung HHJ 2027	Planung HHJ 2028	EUR
Investitionsmaßnahmen ober-/unterhalb der Wertgrenze			EUR	EUR	EUR	EUR	EUR	EUR
700	investiver Zuschuss Amt							
1	Einzahlungen aus Investitionszuwendungen		0,00	0	0	0	0	0
2	Einzahlungen aus Beiträgen und ähnlichen Entgelten		0,00	0	0	0	0	0
3	Einzahlungen aus der Veräußerung von immateriellen Vermögensgegenständen		0,00	0	0	0	0	0
4	Einzahlungen aus der Veräußerung von Grundstücken, gr. st. gl. Rechten und Gebäuden		0,00	0	0	0	0	0
5	Einzahlungen aus der Veräußerung von übrigem Sachanlagevermögen		0,00	0	0	0	0	0
6	Einzahlungen aus der Veräußerung von Finanzanlagevermögen		0,00	0	0	0	0	0
7	sonstige Einzahlungen aus Investitionstätigkeit		0,00	0	0	0	0	0
8	= Einzahlungen aus der Investitionstätigkeit		0,00	0	0	0	0	0
9	Auszahlungen für Baumaßnahmen		0,00	0	0	0	0	0
10	Auszahlungen für den Erwerb von immateriellen Vermögensgegenständen		0,00	0	0	0	0	0
11	Auszahlungen für den Erwerb von Grundstücken, gr. st. gl. Rechten und Gebäuden		0,00	0	0	0	0	0
12	Auszahlungen für den Erwerb von übrigem Sachanlagevermögen		0,00	0	0	0	0	0
13	Auszahlungen für den Erwerb von Finanzanlagevermögen		0,00	0	0	0	0	0
14	Auszahlungen von aktivierbaren Zuwendungen für Investitionen		0,00	0	0	0	0	85.768
	Dritter							
	61.1.01/0700.781200	Zuw. f. Invest. Gemei	0,00	0	0	0	0	85.768
	15	sonstige Auszahlungen aus Investitionstätigkeit	0,00	0	0	0	0	0
	16	= Auszahlungen aus der Investitionstätigkeit	0,00	0	0	0	0	85.768
	17	= Saldo aus der Investitionstätigkeit	0,00	0	0	0	0	-85.768
901	Investive Schlüsselzuweisung							
1	Einzahlungen aus Investitionszuwendungen		35.318,00	38.300	4.300	24.700	24.700	481.441
	61.1.01/0901.681100	Investitionszuweisungen vom Land	35.318,00	38.300	4.300	24.700	24.700	481.441
2	Einzahlungen aus Beiträgen und ähnlichen Entgelten		0,00	0	0	0	0	0
3	Einzahlungen aus der Veräußerung von immateriellen Vermögensgegenständen		0,00	0	0	0	0	0
4	Einzahlungen aus der Veräußerung von Grundstücken, gr. st. gl. Rechten und Gebäuden		0,00	0	0	0	0	0

## Doppischer Produktplan 2025

Produktbereich	Produktgruppe	Produkt	Allgemeine Finanzwirtschaft Steuern, allgemeine Zuweisungen, allgemeine Umlagen Steuern, allgemeine Zuweisungen, allgemeine Umlagen	verantwortlich: Produktart: Rechtsbindung:	Planung HHJ 2026		Planung HHJ 2027		Planung HHJ 2028		bisher bereitgestellte Mittel 2025	Gesamtein-/-aus zahlungen 2025
					Ergebnis des Vorvorjahres 2023	Ansatz des Vorjahres 2024	Ansatz 2025	Planung HHJ 2026	Planung HHJ 2027	Planung HHJ 2028		
<u>Teilfinanzhaushalt</u>												
Investitionsmaßnahmen ober-/unterhalb der Wertgrenze												
61	61.1	61.1.01	0,00	0	0	0	0	0	0	0	0	0
			0,00	0	0	0	0	0	0	0	0	0
			0,00	0	0	0	0	0	0	0	0	0
			35.318,00	38.300	4.300	24.700	24.700	24.700	24.700	24.700	481.441	559.841
			0,00	0	0	0	0	0	0	0	0	0
			0,00	0	0	0	0	0	0	0	0	0
			0,00	0	0	0	0	0	0	0	0	0
			0,00	0	0	0	0	0	0	0	0	0
			0,00	0	0	0	0	0	0	0	0	0
			0,00	0	0	0	0	0	0	0	0	0
			0,00	0	0	0	0	0	0	0	0	0
			0,00	0	0	0	0	0	0	0	0	0
			0,00	0	0	0	0	0	0	0	0	0
			0,00	0	0	0	0	0	0	0	0	0
			0,00	0	0	0	0	0	0	0	0	0
			0,00	0	0	0	0	0	0	0	0	0
			35.318,00	38.300	4.300	24.700	24.700	24.700	24.700	24.700	481.441	559.841

17 = Saldo aus der Investitionstätigkeit

## Doppischer Produktplan 2025

Produktbereich	61	Allgemeine Finanzwirtschaft	verantwortlich:	FB Zentrale Dienste/Finanzen			
Produktgruppe	61.2	sonstige allgemeine Finanzwirtschaft	Produktart:	extern und intern			
Produkt	61.2.01	Sonstige allgemeine Finanzwirtschaft	Rechtsbindung:	pflichtige Selbstverwaltungsaufgaben			
<b>Beschreibung</b>							
Aufnahme und Tilgung von Krediten sofern eine direkte Zuordnung zu den Produkten nicht möglich ist Zinsauszahlungen für Kredite Zinseinnahmen aus der Anlage von Fest- oder Termingeldern Weitere Finanznahmen: Bußgelder, Zwangsgelder, Säumniszuschläge, Stundungs-, Verzugs- und Prozesszinsen; Verzinsung von Steuernachforderungen etc. Weiter Finanzausgaben: Kapitalertragssteuer, Säumniszuschläge, Stundungs- und Verzugszinsen, Verzinsung von zurückzuzahlenden Beträgen etc.							
<b>Auftrag</b>							
Zielgruppe Kreditinstitute							
<b>Amtsordnung, Gemeindeordnung, Kreditverträge</b>							
<b>Ziele</b>							
Sicherstellen einer geordneten Finanzwirtschaft Finanzierung von Investitionen							
<b>Finanzen in €</b>							
		<b>Einzahlungen</b>	<b>Auszahlungen</b>	<b>Liquiditätssaldo</b>	<b>Erträge</b>	<b>Aufwendungen</b>	<b>Ergebnis</b>
Haushaltsvorjahr		1.500,00	0,00	1.500,00	1.500,00	1.165.900,00	-1.164.400,00
Haushaltsjahr		11.800,00	0,00	11.800,00	11.800,00	2.020.800,00	-2.009.000,00
Veränderung gegenüber dem Vorjahr		10.300,00	0,00	10.300,00	10.300,00	854.900,00	-844.600,00



## Doppischer Produktplan 2025

Produktbereich	Produktgruppe	Produkt	Allgemeine Finanzwirtschaft sonstige allgemeine Finanzwirtschaft Sonstige allgemeine Finanzwirtschaft	Ergebnis des Vorvorjahres 2023		Ansatz Vorjahr 2024		Ansatz HHJ 2025		Planung HHJ 2026		Planung HHJ 2027		Planung HHJ 2028	
				EUR	EUR	EUR	EUR	EUR	EUR	EUR	EUR	EUR	EUR	EUR	EUR
<b>Teilergebnishaushalt</b>															
<b>Ertrags- und Aufwandsarten</b>															
1		Steuern und ähnliche Abgaben		0	0	0	0	0	0	0	0	0	0	0	0
2		Zuwendungen und allgemeine Umlagen		0	0	0	0	0	0	0	0	0	0	0	0
3		Sonstige Transfererträge		0	0	0	0	0	0	0	0	0	0	0	0
4		Öffentlich-rechtliche Leistungsentgelte		0	0	0	0	0	0	0	0	0	0	0	0
5		Privatrechtliche Leistungsentgelte		0	0	0	0	0	0	0	0	0	0	0	0
6		Kostenerstattungen und Kostenumlagen		0	0	0	0	0	0	0	0	0	0	0	0
7		Sonstige ordentliche Erträge		1.400	1.500	1.500	1.800	1.800	1.800	1.800	1.800	1.800	1.800	1.800	1.800
61.2.01		.456200 Säumniszuschläge													
61.2.01		.459200 periodenfremde ord. Ertrr.													
8		Aktivierete Eigenleistungen		0	0	0	0	0	0	0	0	0	0	0	0
9		Bestandsveränderungen		0	0	0	0	0	0	0	0	0	0	0	0
10		<b>= Erträge aus laufender Verwaltungstätigkeit</b>		<b>1.400</b>	<b>1.500</b>	<b>1.500</b>	<b>1.800</b>	<b>1.800</b>	<b>1.800</b>	<b>1.800</b>	<b>1.800</b>	<b>1.800</b>	<b>1.800</b>	<b>1.800</b>	<b>1.800</b>
11		Personalaufwendungen		0	0	0	0	0	0	0	0	0	0	0	0
12		Versorgungsaufwendungen		0	0	0	0	0	0	0	0	0	0	0	0
13		Aufwendungen für Sach- und Dienstleistungen		0	0	0	0	0	0	0	0	0	0	0	0
14		Abschreibungen		510	0	0	0	0	0	0	0	0	0	0	0
15		Transferaufwendungen		0	0	0	0	0	0	0	0	0	0	0	0
16		Sonstige ordentliche Aufwendungen		0	0	0	0	0	0	0	0	0	0	0	0
17		<b>= Aufwendungen aus laufender Verwaltungstätigkeit</b>		<b>510</b>	<b>0</b>	<b>0</b>	<b>0</b>	<b>0</b>	<b>0</b>	<b>0</b>	<b>0</b>	<b>0</b>	<b>0</b>	<b>0</b>	<b>0</b>
18		<b>= Ergebnis der laufenden Verwaltungstätigkeit (10.-17.)</b>		<b>891</b>	<b>1.500</b>	<b>1.500</b>	<b>1.800</b>	<b>1.800</b>	<b>1.800</b>	<b>1.800</b>	<b>1.800</b>	<b>1.800</b>	<b>1.800</b>	<b>1.800</b>	<b>1.800</b>
19		Zinsen und sonstige Finanzerträge		3.280	0	0	10.000	10.000	10.000	10.000	10.000	10.000	10.000	10.000	10.000
61.2.01		.461700 Zinserträge von Kreditinstituten													
61.2.01		.469100 Sonstige Finanzerträge													
20		Zinsen und sonstige Finanzaufwendungen		0	0	0	0	0	0	0	0	0	0	0	0
61.2.01		.551100 Zinsaufwendungen an Land													
61.2.01		.551700 Zinsaufwendungen an Kreditinstitute													
61.2.01		.559901 Verwahrtgelte													
21		<b>= Finanzergebnis</b>		<b>3.280</b>	<b>0</b>	<b>0</b>	<b>10.000</b>	<b>10.000</b>	<b>10.000</b>	<b>10.000</b>	<b>10.000</b>	<b>10.000</b>	<b>10.000</b>	<b>10.000</b>	<b>10.000</b>
22		<b>= Ordentliches Ergebnis (18.+21.)</b>		<b>4.170</b>	<b>1.500</b>	<b>1.500</b>	<b>11.800</b>	<b>11.800</b>	<b>11.800</b>	<b>11.800</b>	<b>11.800</b>	<b>11.800</b>	<b>11.800</b>	<b>11.800</b>	<b>11.800</b>

## Doppischer Produktplan 2025

Produktbereich	Produktgruppe	Produkt	Allgemeine Finanzwirtschaft sonstige allgemeine Finanzwirtschaft Sonstige allgemeine Finanzwirtschaft	verantwortlich: Produktart: Rechtsbindung:	FB Zentrale Dienste/Finanzen extern und intern pflichtige Selbstverwaltungsaufgaben	Ergebnis des Vorjahres 2023		Ansatz Vorjahr 2024		Ansatz HHJ 2025		Planung HHJ 2026		Planung HHJ 2027		Planung HHJ 2028	
						EUR	EUR	EUR	EUR	EUR	EUR	EUR	EUR	EUR	EUR	EUR	EUR
<b>Teilergebnishaushalt</b>																	
<b>Ertrags- und Aufwandsarten</b>																	
23			Außerordentliche Erträge			0	0	0	0	0	0	0	0	0	0	0	0
24			Außerordentliche Aufwendungen			0	0	0	0	0	0	0	0	0	0	0	0
25			= Außerordentliches Ergebnis			0	0	0	0	0	0	0	0	0	0	0	0
26			= Ergebnis vor Berücksichtigung der internen Leistungsbeziehungen (22.+25.)			4.170	1.500	11.800	11.800	11.800	11.800	11.800	11.800	11.800	11.800	11.800	11.800
27			Erträge aus internen Leistungsbeziehungen			0	0	0	0	0	0	0	0	0	0	0	0
28			- Aufwendungen aus internen Leistungsbeziehungen			0	0	0	0	0	0	0	0	0	0	0	0
29			= Gesamtergebnis des Teilhaushalts			4.170	1.500	11.800	11.800	11.800	11.800	11.800	11.800	11.800	11.800	11.800	11.800
Nachrichtlich:																	
30			Nicht zahlungswirksame Erträge			0	0	0	0	0	0	0	0	0	0	0	0
31			Nicht zahlungswirksame Aufwendungen			510	0	0	0	0	0	0	0	0	0	0	0

**Rücklagen- und Rückstellungsübersicht ( in T€ )**  
**Gemeinde Sydower Fließ**  
**Haushaltsjahr 2025**



Rücklagenarten	Stand zum 31.12. des Vorvorjahres	Voraus-sichtlicher Stand zum 31.12. des Vorjahres	Zuführung im Haushalts-jahr	Inanspruch-nahme im Haushaltsjahr	Voraus-sichtlicher Stand zum 31.12. des Haushalts-jahres
	1	2	3	4	5
Rücklage aus Überschüssen des ordentlichen Ergebnisses	1.944	1.800	0	421	1.379
Rücklage aus Überschüssen des außerordentlichen Ergebnisses	0	0	0	0	
<b>Gesamtsumme Überschussrücklagen</b>	<b>1.944</b>	<b>1.800</b>	<b>0</b>	<b>421</b>	<b>1.379</b>
<b>Sonderrücklagen</b>	<b>155</b>	<b>155</b>	<b>0</b>	<b>0</b>	<b>155</b>
davon aus noch nicht verwendeten investiven Schlüsselzuweisungen	60	60	0	0	60
davon aus der ehemaligen kameraleen allgemeinen Rücklage	0	0	0	0	0
<b>Gesamtsumme Sonderrücklagen</b>	<b>155</b>	<b>155</b>	<b>0</b>	<b>0</b>	<b>155</b>

Rückstellungsarten	Stand zum 31.12. des Vorvorjahres	Voraus-sichtlicher Stand zum 31.12. des Vorjahres	Zuführung im HH-Jahr	Inanspruch-nahme im HH-Jahr	Auflösung im HH-Jahr	Voraus-sichtlicher Stand zum 31.12. des HH-Jahres
	1	2	3	4	5	6
Rückstellungen für Pensionen und ähnliche Verpflichtungen	0	0	0	0	0	0
davon Pensionsrückstellungen	0	0	0	0	0	0
davon Beihilferückstellungen	0	0	0	0	0	0
davon Altersteilzeitrückstellungen	0	0	0	0	0	0
Rückstellung für unterlassene Instandhaltung	67	0	0	0	0	0
Rückstellungen für die Rekultivierung und Nachsorge von Abfalldeponien	0	0	0	0	0	0
Rückstellungen für die Sanierung von Altlasten	0	0	0	0	0	0
sonstige Rückstellungen	42	15	4	4	0	15
davon Rückstellungen für ungewisse Verbindlichkeiten im Rahmen des Finanzausgleichs und von Steuerschuldverhältnissen	0	0	0	0	0	0
davon Rückstellungen für drohende Verpflichtungen	0	0	0	0	0	0
aus Bürgschaften	0	0	0	0	0	0
aus Gewährleistungen	0	0	0	0	0	0
aus anhängigen Gerichtsverfahren	0	0	0	0	0	0
aus Baumaßnahmen	0	0	0	0	0	0
<b>Gesamtsumme Rückstellungen</b>	<b>109</b>	<b>15</b>	<b>4</b>	<b>4</b>	<b>0</b>	<b>15</b>



**Übersicht über Sonderposten und Erträge aus der Auflösung von Sonderposten  
( in T€ )  
Gemeinde Sydower Fließ  
Haushaltsjahr 2025**

Sonderposten	Stand zum 31.12. des Vorjahres	Voraussicht- licher Stand zum 31.12. des Vorjahres	Erträge aus der Auflösung von Sonderposten			
			Ansatz des Haushalts- jahres	Planung 2025	Planung 2027	Planung 2028
			1	2	3	4
Sonderposten aus Zuwendungen für Investitionen und Investitionsfördermaßnahmen	690	1.040	52	44	34	32
Sonderposten aus investiven Schlüsselzuweisungen	374	389	22	18	14	9
Sonderposten aus Beiträgen und Baukostenzuschüssen	717	676	41	40	38	37
<b>Gesamtsumme:</b>	<b>1.782</b>	<b>2.105</b>	<b>115</b>	<b>102</b>	<b>86</b>	<b>78</b>





**Übersicht über die aus Verpflichtungsermächtigungen voraussichtlich  
 fällig werdenden Auszahlungen ( in T€ )  
 Gemeinde Sydower Fließ  
 Haushaltsjahr 2025**

Verpflichtungsermächtigungen	voraussichtlich fällige Auszahlungen				
	2026	2027	2028	2029	2030
	1	2	3	4	5
2025	0	0	0	0	0
2026	0	0	0	0	0
2027	0	0	0	0	0
2028	0	0	0	0	0
<b>Gesamtsumme Verpflichtungsermächtigungen</b>	0	0	0	0	0
<b>Nachrichtlich:</b> Im mittelfristigen Finanzplanungszeitraum vorgesehene Kreditaufnahmen für Investitionen (ohne Umschuldungskredite)	0	0	0	0	0

**Verbindlichkeitenübersicht ( in T€ )**  
**Gemeinde Sydower Fließ**  
**Haushaltsjahr 2025**



Art der Verbindlichkeit	Stand zum	Stand zum	mit einer Restlaufzeit von			voraussichtlicher Stand zum 31.12. des Haushaltsjahres
	31.12. des Vorvorjahres	31.12. des Vorjahres	bis zu einem Jahr	einem bis zu fünf Jahren	mehr als fünf Jahren	
	1	2	3	4	5	
Anleihen	0	0	0	0	0	0
Verbindlichkeiten aus Krediten für Investitionen und Investitionsfördermaßnahmen	0	0	0	0	0	0
Verbindlichkeiten aus der Aufnahme von Kassenkrediten	0	0	0	0	0	0
Verbindlichkeiten aus Rechtsgeschäften, die einer Kreditaufnahme wirtschaftlich gleichkommen	0	0	0	0	0	0
erhaltene Anzahlungen	0	0	0	0	0	0
Verbindlichkeiten aus Lieferungen und Leistungen	12	6	6	0	0	0
Verbindlichkeiten aus Transferleistungen	0	0	0	0	0	0
Verbindlichkeiten gegenüber Sondervermögen	0	0	0	0	0	0
Verbindlichkeiten gegenüber verbundenen Unternehmen	0	0	0	0	0	0
Verbindlichkeiten gegenüber Zweckverbänden	0	0	0	0	0	0
Verbindlichkeiten gegenüber sonstigen Beteiligungen	0	0	0	0	0	0
sonstige Verbindlichkeiten	3	0	0	0	0	0
<b>Summe Verbindlichkeiten:</b>	<b>15</b>	<b>6</b>	<b>6</b>	<b>0</b>	<b>0</b>	<b>0</b>

**Übersicht über die Ergebnisentwicklung ( in € )**  
**Gemeinde Sydower Fließ**  
**Haushaltsjahr 2025**



	Ergebnis des Vorvorjahres	Ansatz des Vorjahres	Ansatz des Haushaltsjahres	Planung HH-Jahr 2026	Planung HH-Jahr 2027	Planung HH-Jahr 2028
	1	2	3	4	5	6
ordentliches Ergebnis gemäß Ergebnishaushalt/-rechnung	798.844	-143.900	-436.100	14.500	37.300	5.400
+ Fehlbeträge aus Vorjahren	0	0	0	0	0	0
= ordentliches Ergebnis unter Berücksichtigung von Fehlbeträgen aus Vorjahren	798.844	-143.900	-436.100	14.500	37.300	5.400
+ Entnahme aus Rücklage Überschüsse des ordentlichen Ergebnisses aus Vorjahren	0	143.900	436.100	0	0	
+ Überschüsse des außerordentlichen Ergebnisses des laufenden Jahres	0	0	0	0	0	0
+ Entnahme aus Rücklage Überschüsse des außerordentlichen Ergebnisses aus Vorjahren	0	0	0	0	0	0
= ordentliches Jahresergebnis nach Heranziehung von Ersatzdeckungsmitteln gem. § 26 Abs.2 und 3 KomHKV	798.844	0	0	14.500	37.300	5.400
Zuführung an Rücklage aus Überschüssen des ordentlichen Ergebnisses gem. § 26 Abs.1 KomHKV	798.844	0	0	14.500	37.300	5.400
außerordentliches Ergebnis gemäß Ergebnishaushalt/-rechnung	0	0	0	0	0	0
+ Fehlbeträge aus Vorjahren		0	0	0	0	0
= außerordentliches Ergebnis unter Berücksichtigung von Fehlbeträgen aus Vorjahren		0	0	0	0	0
- Überschussverwendung zum Ausgleich des ordentlichen Ergebnisses	0	0	0	0	0	0
+ Entnahme aus Rücklagen aus Überschüssen des außerordentlichen Ergebnisses aus Vorjahren	0	0	0	0	0	0
= außerordentliches Jahresergebnis nach Verwendung als/ Heranziehung von Ersatzdeckungsmitteln gem. § 26 Abs.3,5 und 6 KomHKV	0	0	0	0	0	0
Zuführung an Rücklage aus Überschüssen des außerordentlichen Ergebnisses	0	0	0	0	0	0
Stand der Rücklage aus Überschüssen des ordentlichen Ergebnisses	1.944.434	1.800.534	1.364.434	1.378.934	1.416.234	1.421.634
Stand der Rücklage aus Überschüssen des außerordentlichen Ergebnisses	0	0	0	0	0	0