



**Produktorientierter Haushalt**

**Haushaltssatzung 2025**

**Stadt Biesenthal**



**Amt Biesenthal – Barnim**

**Stadt Biesenthal**

**Produktorientierter Haushalt 2025**

## **Haushaltssatzung**

### **der Stadt Biesenthal für das Haushaltsjahr 2025**

Aufgrund des § 67 der Kommunalverfassung des Landes Brandenburg wird nach Beschluss der Stadtverordnetenversammlung der Stadt Biesenthal vom 19.12.2024 folgende Haushaltssatzung erlassen.

#### **§ 1**

Der Haushaltsplan für das Haushaltsjahr 2025 wird

1. im Ergebnishaushalt mit dem Gesamtbetrag der

ordentlichen Erträge auf	14.120.200 €
ordentlichen Aufwendungen	16.982.100 €
außerordentliche Erträge auf	630.000 €
außerordentliche Aufwendungen	100.000 €

2. im Finanzhaushalt mit dem Gesamtbetrag der

Einzahlungen auf	14.309.200 €
Auszahlungen auf	16.551.600 €

festgesetzt.

Von den Einzahlungen und Auszahlungen des Finanzhaushaltes entfallen auf:

Einzahlungen aus laufender Verwaltungstätigkeit auf	11.864.100 €
Auszahlungen aus laufender Verwaltungstätigkeit auf	13.918.500 €
Einzahlungen aus der Investitionstätigkeit auf	2.445.100 €
Auszahlungen aus der Investitionstätigkeit auf	2.424.600 €
Einzahlungen aus der Finanzierungstätigkeit auf	0 €
Auszahlungen aus der Finanzierungstätigkeit auf	208.500 €
Einzahlungen aus der Auflösung von Liquiditätsreserven	0 €
Auszahlungen an Liquiditätsreserven	0 €



## § 2

Kredite zur Finanzierung von Investitionen und Investitionsförderungsmaßnahmen werden nicht festgesetzt.

## § 3

Verpflichtungsermächtigungen für Investitionen künftiger Haushaltsjahre werden in Höhe von 150.000 € festgesetzt.

## § 4

Die Steuersätze für die Realsteuern, die in einer gesonderten Hebesatzsatzung festgesetzt worden sind, betragen:

1. Grundsteuer
  - a.) für land- und forstwirtschaftliche Betriebe (Grundsteuer A) 450 v.H.
  - b.) für die Grundstücke (Grundsteuer B) 280 v.H.
2. Gewerbesteuer 320 v.H.

## § 5

1. Die Wertgrenze, ab der außerordentliche Erträge und Aufwendungen als für die Stadt Biesenthal von wesentlicher Bedeutung angesehen werden, wird auf 30.000 € festgesetzt.
2. Die Wertgrenze für die insgesamt erforderlichen Auszahlungen, ab der Investitionen und Investitionsförderungsmaßnahmen im Finanzhaushalt einzeln darzustellen sind, wird auf 10.000 € festgesetzt.
3. Die Wertgrenze, ab der überplanmäßige und außerplanmäßige Aufwendungen und Auszahlungen der vorherigen Zustimmung der Stadtverordnetenversammlung der Stadt Biesenthal bedürfen, wird auf 30.000 € festgesetzt.
4. Die Wertgrenzen, ab der eine Nachtragshaushaltssatzung zu erlassen ist, werden bei:
  - a) der Entstehung eines zusätzlichen Fehlbetrages auf 100.000 € und
  - b) bei bisher nicht veranschlagten oder zusätzlichen Einzelaufwendungen oder Einzelauszahlungen auf 150.000 €

festgesetzt.

Biesenthal, den

A. Nedlin  
Amtdirektor

# Stadt Biesenthal



VORBERICHT ZUR HAUSHALTSPLANUNG  
DER STADT BIESENTHAL

HAUSHALTSJAHR 2025

# INHALTSVERZEICHNIS

## Inhalt

Vorwort .....	2
Die Stadt Biesenthal im Überblick .....	2
Allgemeines .....	2
Entwicklung der Einwohnerzahlen .....	3
Kultur / Sehenswertes.....	4
Infrastruktur .....	5
Erträge der Stadt Biesenthal.....	6
Ortsteilbudget .....	8
Entwicklung der Jahresrechnungen im Ergebnishaushalt und Finanzhaushalt .....	8
Entwicklung der Jahresrechnungen im Ergebnishaushalt.....	9
Besonderheit Planjahr 2025.....	9
Entwicklung der Jahresrechnungen im Finanzhaushalt .....	10
Entwicklung der wichtigsten Erträge und Aufwendungen.....	10
Erträge und Aufwendungen im Vergleich zu den Vorjahren nach Kontengruppen .....	11
Informationen zu den einzelnen Kontengruppen .....	13
Wesentliche Abweichungen des Ergebnishaushaltes des Haushaltsplanes 2025 zum Ergebnisplan des Vorjahres .....	17
Entwicklung der Einzahlungen und Auszahlungen.....	18
Gegenüberstellung Ergebnis und Finanzhaushalt der laufenden Verwaltungstätigkeit.....	18
Entwicklung der Einzahlungen und Auszahlungen aus Investitions- und Finanzierungstätigkeit.....	19
Wesentliche Abweichungen der investiven Einzahlungen und Auszahlungen des Haushaltsplanes 2025 zum Plan des Vorjahres.....	21
Darstellung der Investitionen in den Jahren 2025 – 2028 .....	22
Einfluss der Investitionen auf zukünftige Haushalte .....	26
Zahlungsmittelbestand .....	27
Entwicklung der Verschuldung .....	28
Kreditähnliche Rechtsgeschäfte .....	29
Rückstellungen .....	29
Weiteres .....	29



## Vorwort

Die kommunale Haushalts- und Kassenverordnung des Landes Brandenburg erläutert in § 10 des Regelwerks die Notwendigkeit und Inhalt des Vorberichts zum Haushalt.

Der Vorbericht soll im Wesentlichen einen Überblick über den Stand und die Entwicklungen der Haushaltswirtschaft bieten und stellt damit eine bedeutende Informationsquelle für die politischen Gremien, die Öffentlichkeit sowie für die Aufsichtsbehörden zur Beurteilung der wirtschaftlichen Situation dar.

Der Vorbericht zeigt die wichtigsten Erträge und Aufwendungen sowie Einzahlungen und Auszahlungen. Die Schuldenentwicklung wird dokumentiert sowie ein Bild der Gesamtfinanzlage gezeichnet.

Weiterhin werden die wesentlichen Schwerpunkte der Haushaltsplanung dargestellt und näher erläutert sowie die Finanzplanung der kommenden drei Jahre und damit einhergehend die finanztechnischen Zielsetzungen dargelegt.

## Die Stadt Biesenthal im Überblick

### Allgemeines

Biesenthal, eine Stadt der Seen und Wälder, zählt zu einer der ältesten märkischen Städte. Der Ort wurde 1258 erstmals urkundlich erwähnt (als Bizdal oder Bysdal) und besitzt seit 1315 das Stadtrecht.

1756 zerstörte ein Stadtbrand Biesenthal bis auf 10 Häuser, die 1764 einem weiteren Brand zum Opfer fielen. Dadurch sind wertvolle Urkunden und Dokumente für immer vernichtet worden. Die verbliebenen Einwohner bauten ihre Häuser neu auf.

1337 wird erstmals die Burg in Biesenthal urkundlich erwähnt, 1426 sind die Brüder Claus, Wilke und Otto von Arnim als Burgherren genannt. 1577 erwarb Kurfürst Johann Georg Biesenthal samt Burg, die im Dreißigjährigen Krieg schon sehr schadhaft war.

Es handelt sich hierbei um eine alte Askanierburg auf dem Schlossberg, von welcher heute nur noch Reste vorhanden sind. An der teilweisen Rekonstruktion dieser Anlage wird bereits seit einigen Jahren gearbeitet.

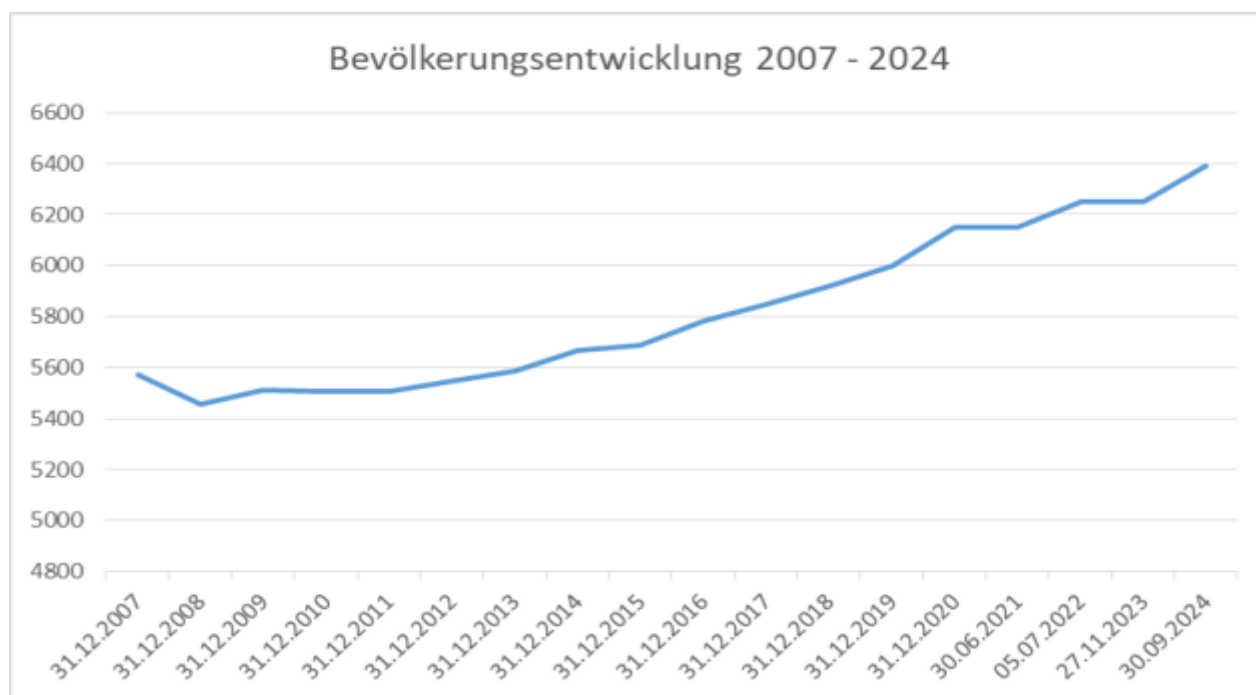
Die Wehrmühle Biesenthal wurde 1375 als „Weremolle“ urkundlich erwähnt. 1974 wurde der Mahlbetrieb der Mühle eingestellt, am 23. August 2002 brannte sie ab und wurde anschließend teilweise abgerissen.

Heute erstreckt sich die Stadt Biesenthal über eine Fläche von 6.047 ha. Mit dem dazugehörigen Ortsteil Danewitz lebten am 30.09.2024 6.389 Einwohner mit Hauptwohnsitz in Biesenthal.



## Entwicklung der Einwohnerzahlen

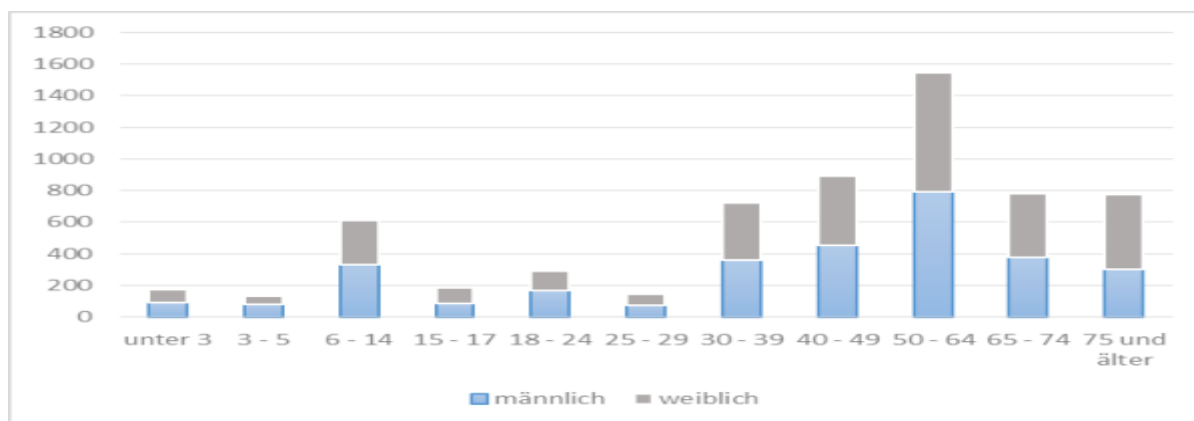
STAND ZUM	EINWOHNER
31.12.2007	5.570
31.12.2008	5.456
31.12.2009	5.511
31.12.2010	5.507
31.12.2011	5.508
31.12.2012	5.545
31.12.2013	5.585
31.12.2014	5.667
31.12.2015	5.688
31.12.2016	5.783
31.12.2017	5.850
31.12.2018	5.918
31.12.2019	6.000
31.12.2020	6.149
30.06.2021	6.150
05.07.2022	6.248
27.11.2023	6.252
30.09.2024	6.389





## Bevölkerungsstruktur der Stadt Biesenthal (Stand 27.11.2023)

Altersklasse	Anzahl	männlich	weiblich	%-Anteil Gesamt
unter 3	174	89	85	2,78%
3 - 5	132	77	55	2,11%
6 - 14	611	331	280	9,77%
15 - 17	185	87	98	2,96%
18 - 24	290	169	121	4,64%
25 - 29	145	74	71	2,32%
30 - 39	723	362	361	11,56%
40 - 49	893	456	437	14,28%
50 - 64	1546	792	754	24,73%
65 - 74	780	380	400	12,48%
75 und älter	773	300	473	12,36%
<b>Gesamt</b>	<b>6252</b>	<b>3117</b>	<b>3135</b>	



## Kultur / Sehenswertes

Am 09. Mai 1999 wurde der Naturpark Barnim eröffnet, in dessen Herzen Biesenthal liegt. Eine Besonderheit im Naturpark Barnim ist das Biesenthaler Becken. Die Finow, die von einem weit verzweigtem Netz von Bachläufen gespeist wird, durchzieht dieses Gletscherbecken, das ehemals in weiten Teilen mit Wasser gefüllt war und sich heute als großes Niedermoor mit nahezu allen Moortypen präsentiert.





Badebegeisterte werden durch das "Strandbad Wukensee" als Besuchermagnet nicht enttäuscht. Für Bewunderer von kultur-historischen Bauwerken sind das Alte Fachwerkrathaus, der Kaiser-Friedrich-Turm sowie die zwei Kirchen zu empfehlen.

Seit dem 26. Oktober 2003 gehört die Gemeinde Danewitz als Ortsteil zur Stadt Biesenthal. Der Ortsteil ist ein, in seiner Struktur weitgehend erhaltenes Straßen-Angerdorf. Danewitz wird auch als „Backofendorf“ bezeichnet, da hier seit 1995 dem alten Brauch des Backens in Feldsteinöfen nachgegangen wird. Um diese Tradition weiterhin am Leben zu erhalten, wurde im Jahre 1999 der Förderverein "Märkisches Backofendorf" gegründet. Bei dem jährlich stattfindenden Backofenfest kann man sich von der Qualität des Brotes und des Kuchens gerne selbst überzeugen.

Sehenswert sind die alte Dorfschmiede und die im 13. Jahrhundert errichtete Feldsteinkirche.

## Infrastruktur

Die Stadt unterhält mehrere städtische Einrichtungen u. a. die verlässliche Halbtagsgrundschule, in der momentan 344 Schüler unterrichtet werden, mit angrenzendem Hort, welcher 225 Kinder betreut.

Die Stadtverordnetenversammlung der Stadt Biesenthal hat in ihrer Sitzung am 17.06.2021 einen Grundsatzbeschluss zur Reaktivierung einer weiterführenden Schule in Biesenthal gefasst. Durch die Entwicklungen in der Stadt Biesenthal sowie im gesamten Amtsgebiet des Amtes Biesenthal-Barnim und den damit verbundenen Bevölkerungsentwicklungen, ist die Vorhaltung einer wohnortnahen, weiterführenden Schule dringend notwendig.

Dies insbesondere vor dem Hintergrund, dass die Stadt Biesenthal als grundfunktionaler Schwerpunkt ausgewiesen ist.

In der Sitzung des Amtsausschusses vom 21.06.2021 wurde dieses Vorhaben ebenfalls mit den amtsangehörigen Gemeinden beraten. Der Tenor aller Kommunen des Amtes Biesenthal-Barnim ist die eindeutige Zustimmung zu diesem Vorhaben mit der Zielstellung dies intensiv zu verfolgen.

Um diesen Forderungen gerecht zu werden, wurde der Landkreis Barnim um Aufnahme einer weiterführenden Schule für die Stadt Biesenthal, den Amtsbereich des Amtes Biesenthal-Barnim, in die Schulbedarfsplanung des Landkreises Barnim gebeten. Am 01.06.2022 wurde die Kitabedarfs- und Schulentwicklungsplanung durch den Kreistag des Landkreises Barnim für den Zeitraum 2022-2027 beschlossen. Inhalt dieser Planung ist auch die in Band 2 unter dem Punkt 4.1.1 Ober-/Gesamtschulen benannte Möglichkeit zur Schaffung einer weiterführenden Schule um den erwarteten Bedarf aus den, dem Planungsbereich I zugeordneten, Gemeinden des Amtes Biesenthal-Barnim in Abhängigkeit von der künftigen Gestaltung der Schullandschaft im Planungsbereich II zu decken.

Im Vorbericht zum Haushalt 2025/2026 des Landkreises Barnim wird zu dieser Thematik ausgeführt, dass zwischen dem Landkreis, dem Amt Biesenthal-Barnim sowie dem staatlichen Schulamt Gespräche geführt werden, ob vorbehaltlich der weiteren Entwicklung der Schülerzahlen ggf. die Möglichkeit zum Betrieb einer Oberschule in Biesenthal besteht.



In der Stadt befinden sich weitere Kindertageseinrichtungen. Die Kita „Knirpsenland“, hier sind zurzeit 97 Kinder angemeldet, befindet sich in kommunaler Trägerschaft. Darüber hinaus gibt es noch 4 Einrichtungen in freier Trägerschaft. Dies sind die Kita „Sankt Martin“, welche sich in Trägerschaft der Hoffnungstaler Anstalten befindet, mit einer derzeitigen Betreuungszahl von 71 Kindern. Im September 2013 wurde die in freier Trägerschaft befindliche Kindertageseinrichtung „Wukaninchen“, welche seit dem 16. Mai 2022 zu den Preisträgern des Deutschen Kita-Preises in der Kategorie „Kita des Jahres“ gehört, eröffnet und ist als Einrichtung auch Teil des Kindertagesstättenbedarfsplanes des Landkreises Barnim. Hier werden zur Zeit 28 Kinder betreut. Am 04. September 2017 begann der Betrieb der Freien Naturschule Barnim mit Hortangebot, die damit das Spektrum an Bildungseinrichtungen für derzeit 38 Kinder erweitert. Am 11.11.2022 eröffnete die Kindertagesstätte „Meilenstein“, in Trägerschaft der MAHALE GmbH. Hier werden zur Zeit 80 Kinder betreut.

In der Stadt Biesenthal befinden sich weiterhin eine Bibliothek, ein Tourismusbüro sowie die Jugendeinrichtung „Kulti“.

Am 24.01.2024 wurde die neue Dreifeldsporthalle der Stadt eingeweiht. Nunmehr steht der Stadt eine moderne und funktionale Sporteinrichtung zur Verfügung, um der Nachfrage und den Bedürfnissen hinsichtlich sportlicher Aktivitäten sowie kultureller und gesellschaftlicher Veranstaltungen gerecht zu werden. Auch die Entscheidung zur Errichtung dieser Halle begründete sich durch den steigenden Bedarf an räumlichen Kapazitäten aufgrund der positiven Einwohnerentwicklungen.

Die Feuerwehrgerätehäuser befinden sich in Trägerschaft des Amtes Biesenthal-Barnim.

Die Stadt verfügt über einen kommunalen Wohnungsbestand, der seit dem 01.01.2024 durch die BHV Group mit Sitz in Bernau verwaltet wird.

Die Aufgaben zur Aufrechterhaltung von Ordnung und Sauberkeit werden durch die technischen Dienste Biesenthal wahrgenommen.

## Erträge der Stadt Biesenthal

Die größten Erträge generiert die Stadt Biesenthal aus den Schlüsselzuweisungen, den gemeindlichen Anteilen an der Einkommensteuer, der Umsatzsteuer sowie dem Familienleistungsausgleich. Daneben stellen die kommunalen Steuern die wohl wichtigsten Erträge dar. Durch die Ertragslage in der Stadt Biesenthal ist es möglich den vielen pflichtigen aber auch freiwilligen Aufgaben nachzukommen. Die notwendigen infrastrukturellen Aufgaben, insbesondere auch im Zuge des deutlichen Einwohnerzuwachses, können nur durch eine gute Finanzausstattung realisiert werden.

Darüber hinaus sollte es im Rahmen der interperiodischen Gerechtigkeit Zielsetzung sein, dass die Kommune ihre laufenden Aufwendungen durch ihre laufenden Erträge deckt. Hierzu ist die entsprechende Akquise aller möglichen Erträge notwendig. Einfluss auf die Größenordnung der Erträge hat die Stadt natürlich insbesondere bei ihren steuerlichen Erträgen und diesen sollte sie im Hinblick auf ihre vielfältigen Aufgaben auch geltend machen. Daher ist es wichtig, dass sich die Stadt an den durchschnittlichen Hebesätzen des Landes orientiert. Dies insbesondere vor dem Hintergrund, dass bei der Berechnung der Schlüsselzuweisungen die Steuerkraft der Kommune auf die Durchschnittssätze



nivelliert wird. Es werden also höhere Erträge angenommen und die Schlüsselzuweisung ausgehend davon berechnet. Zudem büßt sie durch die niedrigeren Hebesätze Steuererträge aktiv ein.

In der Stadt Biesenthal lagen die Hebesätze bis 2024 bei:

Grundsteuer A	320 v.H.	Nivellierungshebesatz lt. Orientierungsdaten 2025	335 v.H.
Grundsteuer B	410 v.H.	Nivellierungshebesatz lt. Orientierungsdaten 2025	415 v.H.
Gewerbsteuer	300 v.H.	Nivellierungshebesatz lt. Orientierungsdaten 2025	335 v.H.

In der Mitteilung der Orientierungsdaten für die Schlüsselzuweisung für das Jahr 2025 ist ersichtlich, dass die Landesdurchschnitte der Hebesätze höher liegen als die in der Stadt Biesenthal geltenden Hebesätze. Aufgrund der Nivellierung der Steuererträge wird für die Stadt Biesenthal für das Jahr 2023 fiktiv von einem höheren Steuerertrag von rund 575.600 €, die Gewerbesteuerumlage wurde hierbei außer Acht gelassen, ausgegangen. Damit wird deutlich, dass der Verzicht auf Steuererträge immer finanziell zu Lasten der Gemeinde geht. Ist die Kommune in der Lage trotz geringerer Hebesätze ihren Verpflichtungen nachzukommen, stellt dies auch kein Problem dar. Zeichnet sich jedoch ab, dass auch in der Finanzplanung der Haushaltsausgleich nicht erreicht wird, sind die Hebesätze zwingend dem Niveau des Landes anzupassen. Dies insbesondere vor dem Hintergrund, dass bei dauernder nicht gegebener Leistungsfähigkeit der Kommune ein Haushaltssicherungskonzept zu erstellen ist, in welchem Maßnahmen zur Haushaltskonsolidierung dargelegt werden müssen. Eine erste Maßnahme besteht hierbei immer in der Anpassung der Hebesätze sowie der Streichung von freiwilligen Leistungen. Um diesem Umstand zuvorzukommen sollten sich die Hebesätze grundsätzlich am Landesdurchschnitt orientieren um finanziell leistungsfähig zu sein. Dies ist Grundlage dafür den Bürgerinnen und Bürgern die notwendige Infrastruktur zur Verfügung zu stellen. Und darüber hinaus auch dem gemeinschaftlichen und kulturellen Leben in der Kommune im Rahmen der freiwilligen Leistungen, neben den pflichtigen Aufgaben, ebenfalls nachkommen zu können.

Aufgrund der Grundsteuerreform musste sich die Stadt nunmehr mit den geltenden Hebesätzen auseinandersetzen um neue Festlegungen treffen zu können. Hierbei wurden folgende Hebesätze beschlossen um eine aufkommensneutrale Ertragslage sicherstellen zu können:

Grundsteuer A	450 v.H.
Grundsteuer B	280 v.H.
Gewerbsteuer	320 v.H.

Der Gewerbesteuerhebesatz wird um 20%-Punkte erhöht und liegt damit nur noch rund 15%-Punkte unter dem Landesdurchschnitt.



## Ortsteilbudget

Gemäß § 46 Absatz 3b der Kommunalverfassung des Landes Brandenburg obliegt dem Ortsbeirat die eigenverantwortliche Entscheidungsbefugnis über ortsteilbezogene Aufwendungen und Auszahlungen im Rahmen eines durch die Gemeindevertretung der Höhe nach festzulegenden Ortsteilbudgets. Das Recht der Gemeindevertretung zum Erlass der Haushaltssatzung bleibt unberührt. Die Gewährung von Mitteln nach Absatz 4 bleibt unberührt.

Der ländliche Raum soll noch mehr gefördert werden. Entscheidungen innerhalb der Ortsteile und damit die Verantwortung über die finanziellen Mittel direkt Vorort anzusiedeln, sollen die kommunale Selbstverwaltung stärken und zur Eigenverantwortung der Ortsbeiräte beitragen. Die Mittel sollen auch über mehrere Jahre verteilt werden können, so dass auch Investitionen möglich sind. Zentrales Anliegen ist die stärkere Einbeziehung der Ortsbeiräte, die eigenverantwortlich über die ihnen zur Verfügung gestellten Mittel entscheiden dürfen.

Voraussetzung ist die Festlegung eines entsprechenden Budgets durch die Stadtverordnetenversammlung der Stadt Biesenthal. Mit Beschluss vom 04.11.2021 wurde festgelegt, dass dem Ortsteil Danewitz ein Budget in Höhe von 7,50 € je Einwohner zur Verfügung steht. Die Einwohnerzahlen werden jährlich zum 30.06. ermittelt.

Die Verteilung von Vereinszuschüssen erfolgt weiterhin entsprechend der Richtlinie zur Förderung von Kultur und Sport und ist vom Ortsteilbudget ausgenommen.

Damit ergibt sich für den Ortsteil Danewitz, mit 270 Einwohnern am 30.06.2023, ein Ortsteilbudget in Höhe von 2.025,00 €.

Die Planung der Mittel erfolgt in der Buchungsstelle 28.1.01.527100. Durch die Entscheidungen des Ortsbeirates kann dieses für unterschiedliche Maßnahmen eingesetzt werden.

Durch den Ortsbeirat ist die Verwendung der Mittel zu bestimmen. Sofern möglich sollte ein grober Plan über die Maßnahmen und die finanzielle Ausgestaltung derer, der Verwaltung am Jahresanfang zugeleitet werden. Grundsätzlich ist die Verwaltung unterjährig über die Verwendung zu informieren. Sofern Mittel für Investitionen „angespart“ werden sollen, ist auch hier eine Mitteilung an die Verwaltung notwendig. So müssen die Mittel in den Finanzhaushalt übertragen und auch die Ermächtigung entsprechend durchgeführt werden.

## Entwicklung der Jahresrechnungen im Ergebnishaushalt und Finanzhaushalt

Die finanzielle Leistungsfähigkeit orientiert sich am ordentlichen Ergebnis, welches im Ergebnishaushalt ausgewiesen wird.

Der Haushaltsausgleich ist gemäß den Regelungen der Brandenburgischen Kommunalverfassung ausgeglichen, wenn der Gesamtbetrag der ordentlichen Erträge die Höhe des Gesamtbetrages der ordentlichen Aufwendungen erreicht oder übersteigt.



## Entwicklung der Jahresrechnungen im Ergebnishaushalt

HAUSHALTSJAHR	GESAMTÜBERSCHUSS/-FEHLBETRAG AUS DER ERGEBNISRECHNUNG
<b>2013</b>	650.864,86 €
<b>2014</b>	549.545,62 €
<b>2015</b>	1.092.708,28 €
<b>2016</b>	1.173.761,66 €
<b>2017</b>	1.232.670,99 €
<b>2018</b>	1.168.898,96 €
<b>2019</b>	2.008.886,44 €
<b>2020</b>	876.255,11 €
<b>2021</b>	1.748.683,23 €
<b>2022</b>	488.182,43 €
<b>2023</b>	2.264.042,00€

In der Betrachtung der Ergebnisse der vorliegenden Jahresrechnungen wird deutlich, dass die Entwicklungen in der Stadt Biesenthal immer positiv sind. Alle dargestellten Jahre konnten mit einem deutlichen Überschuss im Ergebnishaushalt abgeschlossen werden. Die positiven Entwicklungen konnten insbesondere auch im Jahr 2023, aufgrund der hohen Gewerbesteuererträge, verzeichnet werden. Hierbei wird deutlich, dass die Stadt Biesenthal in der Lage ist ihre laufenden Aufwendungen durch die laufenden Erträge zu decken. Die Aufgabenwahrnehmung beschränkt sich hierbei nicht nur auf den Bereich der pflichtigen Aufgaben. Sondern es wurden auch umfangreiche freiwillige Leistungen in der Stadt erbracht. Mit der Jahresrechnung 2023 weist die Rücklage aus dem ordentlichen Ergebnis einen Stand in Höhe von 16.437.205,56 € aus. Mit der jetzt vorliegenden Planung 2025 wird aufgrund der geringeren Schlüsselzuweisungen im Planjahr von einem defizitären Ergebnis und damit auch von der Reduzierung der Rücklage ausgegangen. Aufgrund der Größenordnung der bilanziellen Rücklage stellt dies für die Stadt Biesenthal jedoch keine Problemlage dar und die Rücklage weist auch weiterhin einen sehr guten Bestand auf. Für die Finanzplanungsjahre ist prognostisch wieder ein Zuwachs zur Rücklage geplant.

### Besonderheit Planjahr 2025

Die Haushaltsplanung 2025 weist im Ergebnishaushalt ein Defizit von 2.331.900 € auf. Dies ergibt sich primär aus dem Umstand, dass die Stadt Biesenthal im Jahr 2025 deutlich geringere Schlüsselzuweisungen erhält. Der Bedarf an Schlüsselzuweisungen berechnet sich in Bezug auf die Steuerkraft immer anhand der Ist-Daten des Vorvorjahres, für das Jahr 2025 also mithin das Jahr 2023. Hier konnten deutlich höhere Gewerbesteuererträge erzielt werden als ursprünglich angenommen. Damit stieg die eigene Steuerkraft der Stadt Biesenthal entsprechend an. Aufgrund der daraus resultierenden „eigenen Leistungsfähigkeit“ der Stadt gegenüber dem angesetzten Bedarf minimiert sich im Planjahr 2025 die Zahlung der allgemeinen Schlüsselzuweisung auf rund 1.456.100 €. Im Haushaltsjahr 2024 waren es noch 3.169.000 € und damit 1.713.000 € mehr. Für die Folgejahre wird wieder von einem höheren Ertrag aus der Schlüsselzuweisung ausgegangen.



## Entwicklung der Jahresrechnungen im Finanzhaushalt

Jahr	SALDO AUS LFD. VERWALTUNGSTÄTIGKEIT	SALDO AUS INVESTITIONSTÄTIGKEIT
2013	172.779,72 €	21.288,18 €
2014	968.196,91 €	-1.057.785,40 €
2015	1.314.736,03 €	-50.257,39 €
2016	1.431.304,01 €	-571.285,84 €
2017	954.048,69 €	-158.614,01 €
2018	1.770.656,40 €	-551.395,94 €
2019	2.155.091,56 €	-1.122.583,52 €
2020	1.205.517,44 €	-242.667,15 €
2021	2.413.577,22 €	-230.879,27 €
2022	1.027.470,61 €	-224.818,06 €
2023	3.926.431,00 €	-2.175.433,00 €

Auch bei der Betrachtung der Salden aus laufender Verwaltungstätigkeit der letzten Jahre ergibt sich ein positives Bild. Alle Jahre zeigen einen deutlichen Überschuss in diesem Bereich. Die Salden aus der Investitionstätigkeit weisen hierzu im Gegensatz immer ein Defizit auf. Dies war jedoch bereits im Rahmen der jeweiligen Haushaltsplanung so veranschlagt. Ersichtlich wird, dass die Überschüsse aus der laufenden Verwaltungstätigkeit zumeist immer den Saldo aus der Investitionstätigkeit decken.

## Entwicklung der wichtigsten Erträge und Aufwendungen

Der Gesamtbetrag der ordentlichen Erträge und Aufwendungen sowie der außerordentlichen Erträge und Aufwendungen bedarf gem. § 65 (2) Nr. 1a BbgKVerf der Festsetzung in der Haushaltssatzung.

Im Ergebnishaushalt werden die wichtigsten Aufwands- und Ertragsarten differenziert in Staffelform dargestellt. Um einen schnellen Überblick über das zu erwartende Gesamtergebnis zu erhalten, werden entsprechende Salden ermittelt. Dabei erfolgt eine Unterteilung in das ordentliche Ergebnis (1. bis 22.) sowie das außerordentliche Ergebnis (23. bis 25.). Dem liegt die Überlegung zugrunde, dass Aufwendungen, die im Zusammenhang mit der gewöhnlichen Verwaltungstätigkeit anfallen, auch nur mit regelmäßig wiederkehrenden Erträgen gedeckt werden sollen.

Das Ergebnis aus ordentlichen Erträgen und ordentlichen Aufwendungen ist gemäß § 63 (4) BbgKVerf auszugleichen. Es ist ausgeglichen, wenn der Gesamtbetrag der ordentlichen Erträge die Höhe des Gesamtbetrages der ordentlichen Aufwendungen erreicht oder übersteigt.

**Ordentliche Erträge: 14.120.200,00 €**

**Ordentliche Aufwendungen: 16.982.100,00 €**

Außerordentliche Erträge und Aufwendungen sind solche, die auf unvorhersehbaren, seltenen und ungewöhnlichen Vorgängen von wesentlicher finanzieller Bedeutung beruhen. Auch Erträge und

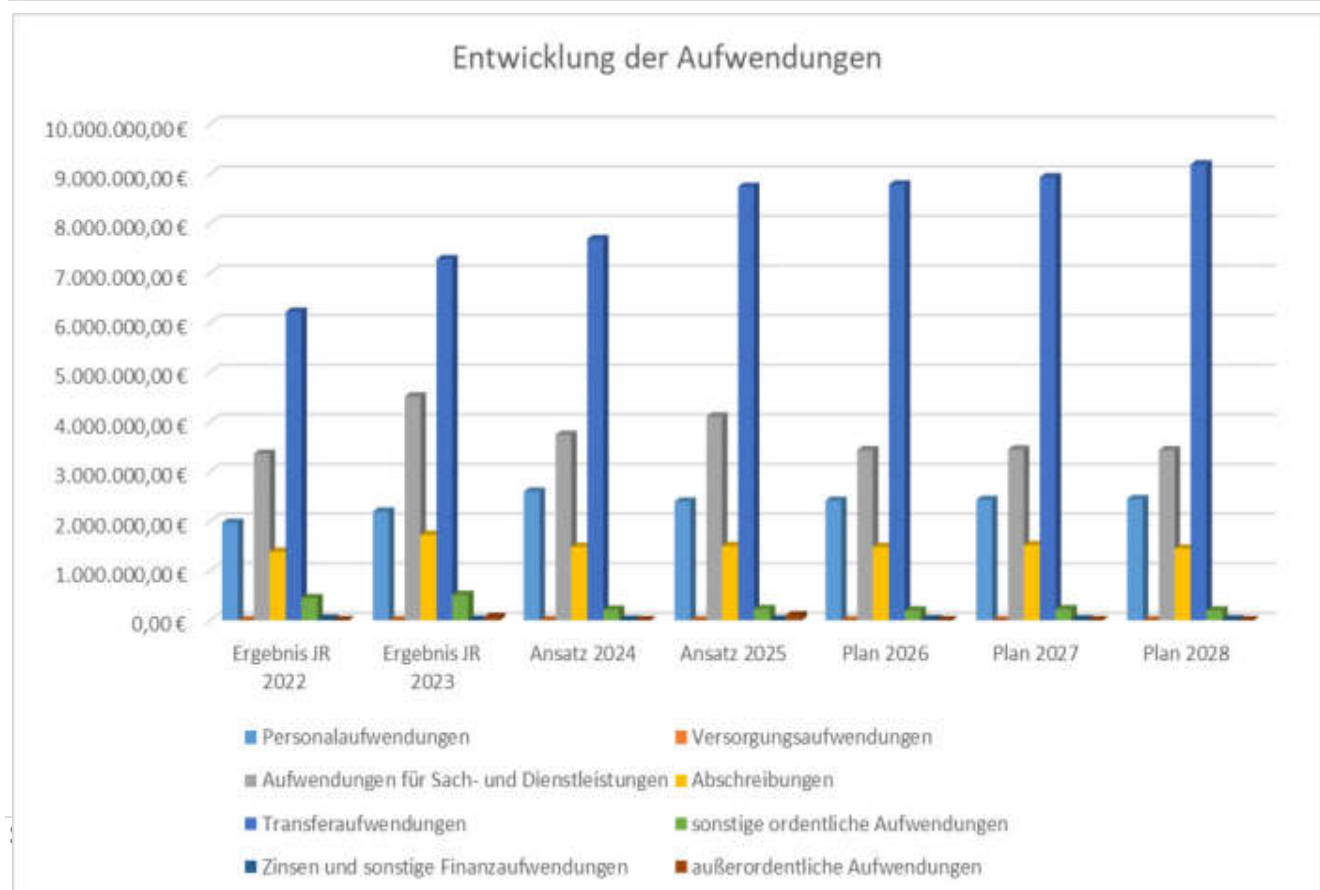
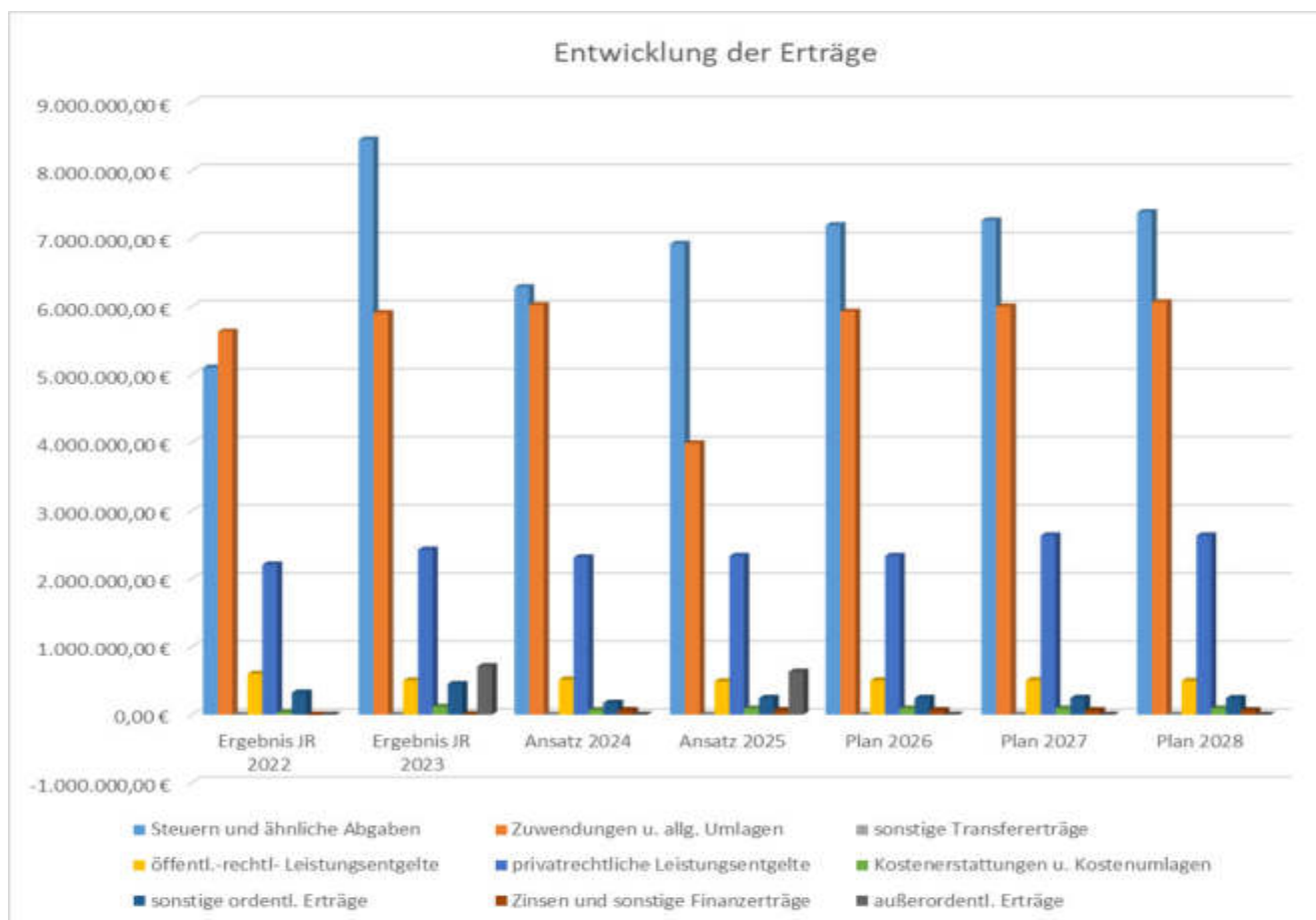


Aufwendungen aus der Veräußerung von Grundstücken, grundstücksgleichen Rechten, Bauten und Finanzanlagevermögen sind als außerordentliche Erträge und Aufwendungen darzustellen (§ 4 (2) KomHKV). Mit der Haushaltsplanung 2025 ergeben sich folgende außerordentliche Gesamterträge und

**Außerordentliche Erträge: 630.000,00 €**  
**Außerordentliche Aufwendungen: 100.000,00 €**

## Erträge und Aufwendungen im Vergleich zu den Vorjahren nach Kontengruppen

Konto	Ergebnis JR 2022	Ergebnis JR 2023	Ansatz 2024	Ansatz 2025	Plan 2026	Plan 2027	Plan 2028
Steuern und ähnliche Abgaben	5.100.105,31 €	8.448.907,96 €	6.281.600,00 €	6.918.000,00 €	7.192.400,00 €	7.262.400,00 €	7.382.400,00 €
Zuwendungen u. allg. Umlagen	5.627.155,44 €	5.900.183,27 €	6.015.700,00 €	3.981.100,00 €	5.956.300,00 €	6.017.200,00 €	6.069.500,00 €
sonstige Transfererträge	0,00 €	0,00 €	0,00 €	0,00 €	0,00 €	0,00 €	0,00 €
öffentl.-rechtl. Leistungsentgelte	599.569,84 €	501.229,82 €	515.000,00 €	489.500,00 €	502.300,00 €	506.400,00 €	495.400,00 €
privatrechtliche Leistungsentgelte	2.205.177,43 €	2.423.961,66 €	2.310.800,00 €	2.332.400,00 €	2.332.400,00 €	2.632.400,00 €	2.632.400,00 €
Kostenerstattungen u. Kostenumlagen	32.294,86 €	113.808,68 €	64.100,00 €	89.100,00 €	89.100,00 €	89.100,00 €	89.100,00 €
sonstige ordentl. Erträge	322.715,46 €	449.178,90 €	172.500,00 €	245.100,00 €	245.100,00 €	244.900,00 €	242.900,00 €
Zinsen und sonstige Finanzerträge	-3.350,05 €	5.941,10 €	67.000,00 €	65.000,00 €	65.000,00 €	65.000,00 €	65.000,00 €
außerordentl. Erträge	0,00 €	709.373,00 €	0,00 €	630.000,00 €	0,00 €	0,00 €	0,00 €
<b>Gesamterträge</b>	<b>13.883.668,29 €</b>	<b>18.552.584,39 €</b>	<b>15.426.700,00 €</b>	<b>14.750.200,00 €</b>	<b>16.382.600,00 €</b>	<b>16.817.400,00 €</b>	<b>16.976.700,00 €</b>
Personalaufwendungen	1.963.961,24 €	2.190.467,53 €	2.592.600,00 €	2.393.300,00 €	2.409.000,00 €	2.426.200,00 €	2.442.600,00 €
Versorgungsaufwendungen	0,00 €	0,00 €	0,00 €	0,00 €	0,00 €	0,00 €	0,00 €
Aufwendungen für Sach- und Dienstleistungen	3.356.375,90 €	4.513.133,87 €	3.736.200,00 €	4.115.500,00 €	3.436.500,00 €	3.449.500,00 €	3.436.500,00 €
Abschreibungen	1.381.929,97 €	1.720.072,92 €	1.480.000,00 €	1.495.400,00 €	1.532.000,00 €	1.538.600,00 €	1.469.000,00 €
Transferaufwendungen	6.218.845,33 €	7.280.822,28 €	7.685.400,00 €	8.739.500,00 €	8.785.000,00 €	8.929.800,00 €	9.188.500,00 €
sonstige ordentliche Aufwendungen	446.503,75 €	510.187,87 €	212.500,00 €	226.700,00 €	198.700,00 €	223.700,00 €	198.700,00 €
Zinsen und sonstige Finanzaufwendungen	27.869,67 €	10.056,88 €	8.500,00 €	11.700,00 €	17.400,00 €	15.900,00 €	14.400,00 €
außerordentliche Aufwendungen	0,00 €	63.801,44 €	0,00 €	100.000,00 €	0,00 €	0,00 €	0,00 €
<b>Gesamtaufwendungen</b>	<b>13.395.485,86 €</b>	<b>16.288.542,79 €</b>	<b>15.715.200,00 €</b>	<b>17.082.100,00 €</b>	<b>16.378.600,00 €</b>	<b>16.583.700,00 €</b>	<b>16.749.700,00 €</b>
<b>Gesamtüberschuss / Gesamtfehlbetrag</b>	<b>488.182,43 €</b>	<b>2.264.041,60 €</b>	<b>-288.500,00 €</b>	<b>-2.331.900,00 €</b>	<b>4.000,00 €</b>	<b>233.700,00 €</b>	<b>227.000,00 €</b>







## Informationen zu den einzelnen Kontengruppen

### **Steuern und ähnliche Abgaben**

In den Steuern und ähnlichen Abgaben sind die Grundsteuer A, Grundsteuer B, Gewerbesteuer, der Gemeindeanteil an der Einkommen- und der Umsatzsteuer, sowie die Hundesteuer, Zweitwohnungssteuer und Leistungen nach dem Familienausgleich enthalten. Über den Betrachtungszeitraum gesehen ist eine konstante Entwicklung zu erkennen. Mit den vorliegenden Jahresrechnungen konnten eindeutig positive Entwicklungen in diesem Bereich verzeichnet werden, welche unter anderem als Grundlage für die zukünftigen Planungen herangezogen wurden. Mit der Anhebung der Hebesätze können alle gemeindlichen Steuern einen noch positiveren Entwicklungseffekt ab 2022 verzeichnen. Im Jahr 2023 ist eine deutliche Steigerung in diesem Bereich zu erkennen. Grund hierfür sind die deutlich erhöhten Gewerbesteuererträge. Da jedoch unter derzeitigen Erkenntnissen nicht davon auszugehen ist, dass diese Entwicklung in der Größenordnung auch in den kommenden Jahren eintritt, wurden die folgenden Planjahre wieder mit einem geringeren Ansatz geplant. In der Gesamtbetrachtung ergibt sich eine fortwährend steigend positive Entwicklung.

### **Zuwendungen und allgemeine Umlagen**

Im Bereich der Zuwendungen und allgemeinen Umlagen sind die allgemeinen Schlüsselzuweisungen, die Zuweisungen für laufende Zwecke von Gemeinden und Gemeindeverbände und die Auflösung von Sonderposten enthalten. Hier ist ebenfalls eine deutlich positive Entwicklung erkennbar. Eine Ausnahme stellt hierbei das Planjahr 2025 dar. In 2025 wird mit wesentlich geringeren Schlüsselzuweisungen gerechnet. Grund hierfür sind die vergleichsweise hohen Gewerbesteuererträge des Jahres 2023. Dieser Umstand führt im Jahr 2025 zu einem deutlichen Defizit im Ergebnishaushalt. In der sonstigen Betrachtung zeigen sich die Zuwendungen und allgemeinen Umlagen stetig steigend. Grund hierfür sind insbesondere auch die Auflösungen von Sonderposten, resultierend aus Fördermitteln für investive Maßnahmen. Die Stadt hat viele Maßnahmen mit entsprechenden Einzahlungen umgesetzt und auch die Planungen für das Jahr 2025 sowie für die Finanzplanungsjahre berücksichtigen die geplanten investiven Maßnahmen aus denen sich die Sonderpostenerträge ergeben, welche den Aufwendungen aus Abschreibungen gegenüber stehen.

### **Öffentlich-rechtliche Leistungsentgelte**

Die Benutzungsgebühren und ähnlichen Entgelte und die Auflösung von Sonderposten aus Beiträgen, Baukosten- und Investitionszuschüssen der einzelnen Produktbereiche, sind in dieser Position zusammengefasst. Hier ist ein Rückgang zu verzeichnen. Dies ergibt sich aus dem Umstand, dass die Maßnahmen der Elternbeitragsentlastung dazu führen, dass weniger Elternbeiträge vereinnahmt werden, da ein Ausgleich durch das Land über entsprechende Pauschalen stattfindet. Diese werden unter einer anderen Kontengruppe verbucht. Weiterhin wurden auch hier die Erträge aus der Auflösung von Sonderposten entsprechend den investiven Maßnahmen angepasst.



### **privatrechtliche Leistungsentgelte**

Die privatrechtlichen Leistungsentgelte ergeben sich insbesondere aus den Mieten und Pachten, welche für die gemeindlichen Grundstücke erzielt werden. Die aus der Planung der Mieterträge der kommunalen Wohnungen, welche seit dem 01.01.2024 durch die BHV Group verwaltet werden, sind zwar nicht zahlungswirksame Erträge, aber in der Ergebnisrechnung darzustellen, da sie Bestandteil der Jahresrechnung sind und den Bestand der sonstigen Vermögensgegenstände beeinflussen.

### **Kostenerstattungen und Kostenumlagen**

Im Bereich der Kostenerstattungen und Kostenumlagen ist eine schwankende Entwicklung zu verzeichnen. So reduzierten sich mit der Planung 2022 die Erstattungen im Bereich der Kindertageseinrichtungen, da vermehrt nur Kinder aus der Stadt Biesenthal in den Einrichtungen betreut wurden. Mit der Planung 2024 sowie den Folgejahren sind die „Fremdbetreuungen“ wieder ansteigend bzw. mit einem konstanten Ansatz für die Finanzplanungsjahre geplant.

### **Sonstige ordentliche Erträge**

Die sonstigen ordentlichen Erträge setzen sich aus den Konzessionsabgaben sowie aus den periodenfremden Erträgen zusammen. Insgesamt ergeben sich hier einige Schwankungen. Diese sind insbesondere auf die periodenfremden Erträge zurückzuführen.

### **Finanzerträge**

Die Zinsen und sonstigen Finanzerträge entwickeln sich im Betrachtungszeitraum, außer im Jahr 2022, konstant, Schwankungen sind hier nur marginal zu verzeichnen. Den größten Posten machen hierbei die Gewinnanteile aus verbundenen Unternehmen im Bereich der Energieversorgung aus. Dieser Posten bleibt seit Jahren sehr stabil. Zinserträge von Kreditinstituten waren in den letzten Jahren nur noch marginal zu verbuchen. In welchen Größenordnungen die jetzigen Veränderungen Zinserträge möglich machen, bleibt abzuwarten. Zu berücksichtigen ist hierbei insbesondere natürlich auch, dass durch die umfangreichen investiven Maßnahmen der Stadt die liquiden Mittel und damit das verzinsbare Vermögen abnehmen.

### **Außerordentliche Erträge**

Als außerordentliche Erträge werden all diejenigen zusammengefasst, die nicht zur gewöhnlichen Geschäfts- bzw. Verwaltungstätigkeit zu zählen sind. Außerordentliche Erträge fallen unregelmäßig an. Sie unterliegen keiner konstanten Entwicklung. Durch den geplanten Verkauf des Mietwohngrundstücks Bahnhofstraße 49 ergibt sich ein geplanter außerordentlicher Ertrag in Höhe von 630.000 €. Dieser ergibt sich aus dem, mittels Gutachten ermittelten, Mindestverkaufspreises.



### **Gesamterträge**

Die Gesamterträge entwickeln sich in der Betrachtung der dargestellten Jahre schwankend. Ausschlaggebend hierfür sind insbesondere die Bereiche der Steuern und ähnlichen Abgaben sowie der Zuwendungen und allgemeinen Umlagen. Im Jahr 2023 ergibt sich durch die deutlich positiven Gewerbesteuererträge ein, gegenüber den Vorjahren, deutlich höherer Ansatz der Gesamterträge. Dieser reduziert sich in 2024 wieder und mindert sich im Jahr 2025 nochmals was auf die Schiefelage in Bezug auf die Schlüsselzuweisungen zurückzuführen ist. Ab dem Jahr 2026 ist wieder eine konstante Entwicklung zu erwarten.

### **Personalaufwendungen**

Die Personalaufwendungen sind in der Betrachtung der Jahre 2022 bis 2024 kontinuierlich gestiegen. Dies ergibt sich bei einer 100%-Planung zum einen aus den regelmäßigen Tarifierhöhungen und zum anderen aus den Personalzuwachsen der letzten Jahre. Durch die Änderungen von Personalschlüsseln in den Kindertageseinrichtungen ist es notwendig zusätzliches Personal einzustellen. Ab dem Planjahr 2025 wird diese Entwicklung jedoch unterbrochen und auch für die Folgejahre im Trend zwar steigend aber nicht auf dem Niveau der Vorjahre bis 2024 fortgesetzt. Aufgrund der Erkenntnisse der letzten Jahre, zeigt sich immer wieder deutlich, dass durch nicht besetzte Stellen, Langzeiterkrankungen oder die Beschäftigung in Teilzeit Finanzmittel am Jahresende verfügbar bleiben. Diese Entwicklungen und Erkenntnisse wurden in der Haushaltsplanung 2025 und für die Folgejahre berücksichtigt.

### **Aufwendungen für Sach- und Dienstleistungen**

Auch die Aufwendungen für Sach- und Dienstleistungen fallen kontinuierlich an. Hier sind Aufwendungen für die Bewirtschaftung von Grundstücken und baulichen Anlagen sowie für Unterhaltungsmaßnahmen ebenso enthalten, wie auch die Unterhaltung der Geräte-, Ausstattungs- und Ausrüstungsgegenstände. Die Planungsgröße in diesem Bereich ist insbesondere von den Vorhaben abhängig, die in den Planjahren in den Einrichtungen der Gemeinde, wie Schule, Kita, Sporthalle und -plätze sowie im Bereich der Gemeindestraßen, Parkanlagen und Spielplätze umgesetzt werden sollen. Für das Planjahr 2025 sind unterschiedliche Unterhaltungsmaßnahmen in den einzelnen Bereichen geplant.

### **Abschreibungen**

Die Abschreibungen stellen den Werteverzehr des kommunalen Vermögens dar. Auch hier ergeben sich immer einige Schwankungen. Das Abschreibungsvolumen ist primär von den Investitionen abhängig. Um den Werteverlust in der Gesamtheit der Bilanz so gering wie möglich zu halten, sind kontinuierliche Investitionen in Größe des Werteverzehrs notwendig. Damit bleiben die Bilanzsummen stabil und die Gemeinde kann ein konstantes Anlagevermögen aufweisen. Im Planjahr 2025 sowie den Finanzplanungsjahren zeigen sich deutliche Schwankungen bei den Abschreibungen. Dies resultiert aus den in der Umsetzung befindlichen oder geplanten Investitionsmaßnahmen der Stadt aber auch daraus, dass einige Anlagegüter vollkommen abgeschrieben werden.



### **Transferaufwendungen**

Die Transferaufwendungen setzen sich aus Zuschüssen und Zuweisungen, aus der Gewerbesteuerumlage sowie der Kreis- und Amtsumlage zusammen. Hier finden sich die Zuschüsse an die Kindertageseinrichtungen in fremder Trägerschaft und die Zahlungen an andere Gemeinden für die Betreuung von Biesenthaler Kindern. In der Betrachtung der dargestellten Jahre ist ein deutlicher Anstieg zu erkennen. Dies ergibt sich natürlich zum einen aus den höheren Aufwendungen für die Zuschüsse an die freien Träger der Kindertageseinrichtungen sowie für Amts- und Kreisumlage. Trotz der Beibehaltung des Kreisumlagesatzes von 42% steigt die Kreisumlage in Summe für die Stadt Biesenthal um rund 760.000 €. Die Amtsumlage steigt um rund 50.000 €. Primär ist die gestiegene Umlagegrundlage der Stadt Biesenthal Grund für diese Entwicklungen im Jahr 2025.

### **Sonstige ordentliche Aufwendungen**

Die sonstigen ordentlichen Aufwendungen enthalten die Geschäftsaufwendungen, Erstattungen sowie Aufwendungen aus Rückstellungen. Hier sind einige Schwankungen zu verzeichnen. Diese resultieren insbesondere aus den Geschäftsaufwendungen im Bereich der Räumlichen Planungs- und Entwicklungsmaßnahmen. Hier wurden in den letzten Jahren für die Erarbeitung bzw. Änderung von B- und FNP-Plänen entsprechende Mittel eingestellt. Im Jahr 2022 war der Planansatz in diesem Bereich besonders hoch, da für die Erstellung eines Flächennutzungsplanes 250.000 € veranschlagt wurden. Die Kontierung dieser Mittel in diesem Kostenbereich ist jedoch nicht korrekt. Die Mittel müssen unter den Aufwendungen für Sach- und Dienstleistungen veranschlagt werden. Die Neuplanung erfolgt für das Jahr 2024 unter dem richtigen Kontenbereich. Für das Jahr 2025 ist die Erstellung eines Mobilitätskonzeptes vorgesehen, was den Planansatz wieder steigen lässt und für 2027 ist die Erarbeitung einer Gestaltungssatzung avisiert.

### **Zinsen und sonstige Finanzaufwendungen**

Im Bereich der Zinsen und sonstigen Finanzaufwendungen ergibt sich für das Planjahr 2025 und fortfolgend eine Steigerung, welche jedoch anschließend wieder kontinuierlich abnimmt. Grund hierfür ist, dass von den vorhandenen Darlehensverträgen, welche nur geringe Zinssätze aufweisen, ein Darlehen in Höhe von 330.000 € im Jahr 2025 umgeschuldet werden muss. Hierbei ist von einem neuen Zinssatz von 3,15 % ausgegangen worden.

### **Außerordentliche Aufwendungen**

Als außerordentliche Aufwendungen werden all diejenigen zusammengefasst, die nicht zur gewöhnlichen Geschäfts- bzw. Verwaltungstätigkeit zu zählen sind. Außerordentliche Aufwendungen fallen unregelmäßig an. Sie unterliegen keiner konstanten Entwicklung. Durch den geplanten Verkauf des Mietwohngrundstücks Bahnhofstraße 49 ergibt sich ein geplanter außerordentlicher Aufwand in Höhe von 100.000 €, der bilanzierte Restbuchwert des Objektes.



### Gesamtaufwendungen

Die Gesamtaufwendungen zeigen eine nahezu kontinuierliche Steigerung. Grund hierfür sind unterschiedliche Faktoren. So unterliegen die Bewirtschaftungs- und Unterhaltungsaufwendungen konstanten Steigerungen. Auch die Transferaufwendungen zeigen eine deutliche Steigerungsentwicklung was sowohl auf die Umlagen als auch auf die Zuschüsse für die Einrichtungen der freien Träger zurückzuführen ist.

### Wesentliche Abweichungen des Ergebnishaushaltes des Haushaltsplanes 2025 zum Ergebnisplan des Vorjahres

Konto	Ansatz 2024	Planung 2025	Abweichungen		Begründung
			Absolut	in %	
Steuern und ähnliche Abgaben	6.281.600 €	6.918.000 €	636.400 €	10%	Hebsatzänderung Gewerbesteuer um 20%-Punkte, Erhöhung Anteil an der Einkommensteuer
Zuwendungen u. allg. Umlagen	6.015.700 €	3.981.100 €	-2.034.600 €	-34%	Reduzierung im Bereich der Kindertageseinrichtungen--> Senkung des Personalkostenansatzes--> daher auch Reduzierung der Zuwendungen --> 84% des notwendigen pädagogischen Personals, deutliche Reduzierung der Schlüsselzuweisungen aufgrund guter Gewerbesteuererträge in 2023
sonstige Transfererträge	0 €	0 €	0 €	0%	
öffentl.-rechtl. Leistungsentgelte	515.000 €	489.500 €	-25.500 €	-5%	Reduzierung Elternbeiträge durch Elternbeitragsentlastung sowie beitragsfreie Jahre
privatrechtliche Leistungsentgelte	2.310.800 €	2.332.400 €	21.600 €	1%	Planung der Spenden und Sponsoring im Bereich
Kostenerstattungen u. Kostenumlagen	64.100 €	89.100 €	25.000 €	39%	Fremdbetreuung von Kindern erhöht sich
sonstige ordentl. Erträge	172.500 €	245.100 €	72.600 €	42%	Erhöhung Sonderpostenaufhebung
Finanzerträge	67.000 €	65.000 €	-2.000 €	-3%	Gewinnanteile aus verbundenen Unternehmen um 2.000 € reduziert
außerordentl. Erträge	0 €	630.000 €	630.000 €		Veräußerung Bahnhofstraße 49
<b>Gesamterträge</b>	<b>15.426.700 €</b>	<b>14.750.200 €</b>	<b>-676.500 €</b>	<b>-4%</b>	Veränderung aufgrund der vorgenannten Gründe
Personalaufwendungen	2.592.600 €	2.393.300 €	-199.300 €	-8%	Anpassung der Planung an tatsächlichen Mittelabfluss, Langzeiterkrankte, Teilzeitbeschäftigte, nicht besetzte Stellen
Aufwendungen für Sach- und Dienstleistungen	3.736.200 €	4.115.500 €	379.300 €	10%	Unterhaltungsleistungen Kita und Schule
Abschreibungen	1.480.000 €	1.495.400 €	15.400 €	1%	Anpassung an Investitionen
Transferaufwendungen	7.685.400 €	8.739.500 €	1.054.100 €	14%	Abhängig von den Planung des Kreises und des Amtes sowie von der Umlagegrundlage der Stadt, Zuschüsse an freie Träger der Einrichtungen steigen
sonstige ordentliche Aufwendungen	212.500 €	226.700 €	14.200 €	7%	für 2025 Erstellung Mobilitätskonzept geplant
Zinsen und sonstige Finanzaufwendungen	8.500 €	11.700 €	3.200 €	38%	Umschuldung eines Kredites geplant
außerordentliche Aufwendungen	0 €	100.000 €	100.000 €		Veräußerung Bahnhofstraße 49, bilanzierter Restbuchwert
<b>Gesamtaufwendungen</b>	<b>15.715.200 €</b>	<b>17.082.100 €</b>	<b>1.366.900 €</b>	<b>9%</b>	Veränderung aufgrund der vorgenannten Gründe

Die Abweichungen im Ergebnishaushalt sind auch auf die Finanzkonten der laufenden Verwaltungstätigkeit zu übertragen. Lediglich die nicht zahlungswirksamen Sachverhalte wie Sonderposten und Abschreibungen sind im Finanzhaushalt nicht zutreffend.



## Entwicklung der Einzahlungen und Auszahlungen

Die Pflicht zur Aufstellung eines Finanzhaushaltes bzw. einer Finanzrechnung ist insbesondere aus den Besonderheiten der öffentlichen Haushaltsplanung und Rechenschaftslegung hergeleitet. Der Finanzhaushalt ist als Planungskomponente zur Finanzrechnung rechtlich verbindlich vorgeschrieben. Durch die Darstellung aller tatsächlichen Ströme des liquiden Mittelzu- und -abflusses wird es möglich, aussagekräftige Informationen über die tatsächliche finanzielle Lage der Kommunen zu liefern.

Alle Zahlungsströme werden im Finanzhaushalt abgebildet. Dies betrifft eine überwiegende Anzahl der im Ergebnishaushalt dargestellten Erträge und Aufwendungen. Abweichend davon weisen einige Positionen jedoch Unterschiede auf, die sich aus der nicht bestehenden Zahlungs- bzw. Ergebniswirksamkeit ergeben. Hier sind insbesondere die Abschreibungen bzw. Auflösung der Sonderposten als Beispiele zu benennen.

### Gegenüberstellung Ergebnis und Finanzhaushalt der laufenden Verwaltungstätigkeit Haushaltsplanung 2025

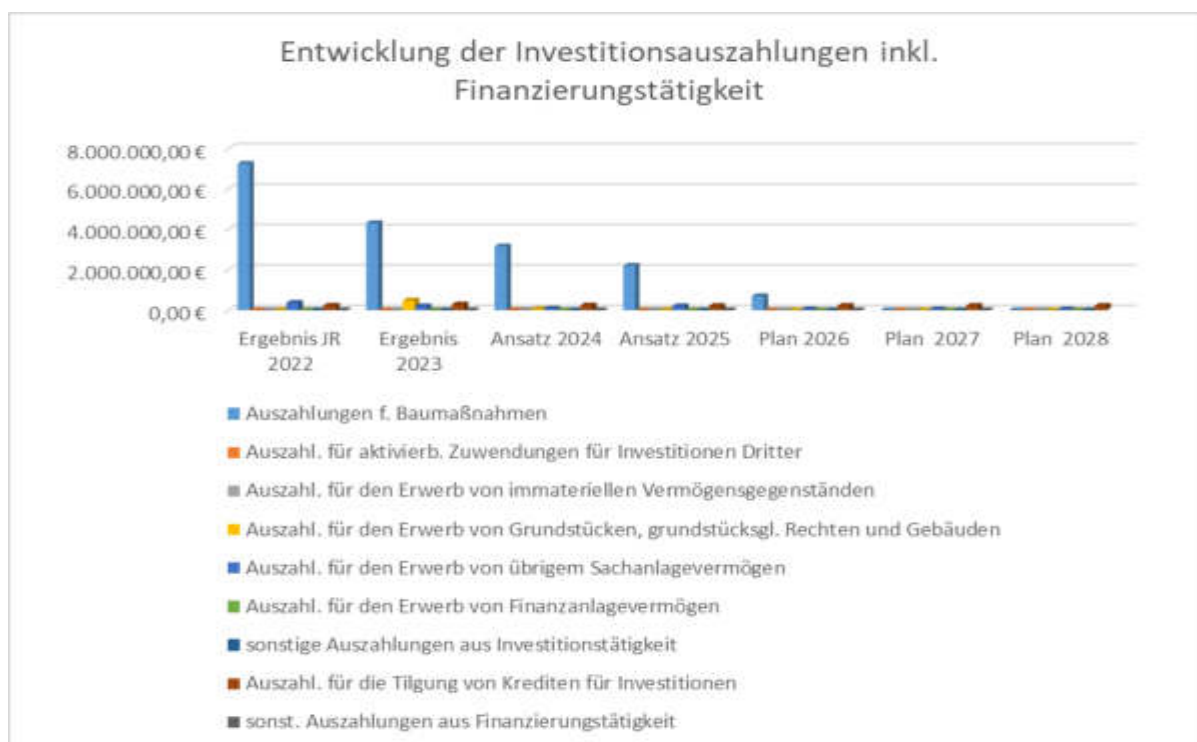
	ERGEBNISRECHNUNG	FINANZRECHNUNG
Steuern und ähnliche Abgaben	6.918.000 €	6.968.000 €
Zuwendungen u. allg. Umlagen	3.981.100 €	3.383.600 €
Öffentl.-rechtl. Leistungsentgelte	489.500 €	336.300 €
Privatrechtliche Leistungsentgelte	2.332.400 €	842.100 €
Kostenerstattungen und -umlagen	89.100 €	89.100 €
Sonst. ordentl. Erträge/Einzahlungen	245.100 €	180.000 €
Finanzerträge/-einzahlungen	65.000 €	65.000 €
Außerordentl. Erträge/Einzahlungen	630.000 €	0 €
<b>Gesamterträge / Gesamteinzahlungen</b>	<b>14.750.200 €</b>	<b>11.864.100 €</b>
Personalaufwendungen/-auszahlungen	2.393.300 €	2.393.300 €
Aufwend./Auszahl. für Sach- und Dienstleist.	4.115.500 €	2.628.200 €
Abschreibungen	1.495.400 €	0 €
Transferaufwendungen/-auszahlungen	8.739.500 €	8.658.600 €
Sonstige ordentliche Aufwend. / Auszahl.	226.700 €	0 €
Zinsen und sost. Finanzaufwend. /Auszahl.	11.700 €	238.400 €
Außerordentl. Aufwendungen/Auszahlungen	100.000 €	0 €
<b>Gesamtaufwendungen/-auszahlungen</b>	<b>17.082.100 €</b>	<b>13.918.500 €</b>
<b>Saldo</b>	<b>-2.331.900 €</b>	<b>-2.054.400 €</b>

In der Gegenüberstellung wird deutlich, dass in der Betrachtung der tatsächlichen Mittelflüsse aus laufender Verwaltungstätigkeit ein positiverer Saldo in Höhe von 277.500 € entsteht. Das Defizit im Ergebnishaushalt begründet sich insbesondere aus den nicht zahlungswirksamen Positionen, welche in der Finanzrechnung nicht zum Tragen kommen.



## Entwicklung der Einzahlungen und Auszahlungen aus Investitions- und Finanzierungstätigkeit

Konto	Ergebnis JR 2022	Ergebnis 2023	Ansatz 2024	Ansatz 2025	Plan 2026	Plan 2027	Plan 2028
<b>Einzahlungen aus Investitionszuwendungen</b>	1.214.736,17 €	1.848.762,18 €	2.160.000,00 €	1.635.100,00 €	416.400,00 €	276.400,00 €	276.400,00 €
Einzahlungen aus Beiträgen und Entgelten	29.158,15 €	261.303,29 €	180.000,00 €	180.000,00 €	395.000,00 €	0,00 €	0,00 €
Einzahl. aus der Veräußerung von immat. Vermögensgegenständen	0,00 €	0,00 €	0,00 €	0,00 €	0,00 €	0,00 €	0,00 €
Einzahl. aus der Veräußerung von Grundstücken und grundstücksgleichen Rechten und Gebäuden	0,00 €	709.373,00 €	0,00 €	630.000,00 €	0,00 €	0,00 €	0,00 €
Einzahl. aus der Veräußerung von übrig. Sachanlagevermögen	0,00 €	0,00 €	0,00 €	0,00 €	0,00 €	0,00 €	0,00 €
Einzahlungen aus der Veräußerung von Finanzanlagevermögen	0,00 €	0,00 €	0,00 €	0,00 €	0,00 €	0,00 €	0,00 €
sonst. Einzahlungen aus Investitionstätigkeit	0,00 €	600,98 €	0,00 €	0,00 €	0,00 €	0,00 €	0,00 €
Einzahlungen aus der Aufnahme von Krediten für Investitionen	0,00 €	0,00 €	0,00 €	0,00 €	0,00 €	0,00 €	0,00 €
sonst. Einzahlungen aus der Finanzierungstätigkeit	0,00 €	0,00 €	0,00 €	0,00 €	0,00 €	0,00 €	0,00 €
<b>Gesamteinzahlungen aus Investitions- und Finanzierungstätigkeit</b>	<b>1.243.894,32 €</b>	<b>2.820.039,45 €</b>	<b>2.340.000,00 €</b>	<b>2.445.100,00 €</b>	<b>811.400,00 €</b>	<b>276.400,00 €</b>	<b>276.400,00 €</b>
<b>Auszahlungen f. Baumaßnahmen</b>	<b>7.248.989,97 €</b>	<b>4.317.299,25 €</b>	<b>3.158.700,00 €</b>	<b>2.206.500,00 €</b>	<b>700.000,00 €</b>	<b>0,00 €</b>	<b>0,00 €</b>
Auszahl. für aktivierb. Zuwendungen für Investitionen Dritter	10.000,00 €	322,00 €	7.000,00 €	0,00 €	0,00 €	0,00 €	0,00 €
Auszahl. für den Erwerb von immateriellen Vermögensgegenständen	2.004,49 €	1.785,49 €	6.000,00 €	6.000,00 €	6.000,00 €	6.000,00 €	6.000,00 €
Auszahl. für den Erwerb von Grundstücken, grundstücksgl. Rechten und Gebäuden	15.648,17 €	482.821,44 €	55.000,00 €	15.000,00 €	0,00 €	0,00 €	0,00 €
Auszahl. für den Erwerb von übrigem Sachanlagevermögen	370.071,11 €	193.244,14 €	76.100,00 €	197.100,00 €	40.000,00 €	40.000,00 €	40.000,00 €
Auszahl. für den Erwerb von Finanzanlagevermögen	0,00 €	0,00 €	0,00 €	0,00 €	0,00 €	0,00 €	0,00 €
sonstige Auszahlungen aus Investitionstätigkeit	0,00 €	0,00 €	0,00 €	0,00 €	0,00 €	0,00 €	0,00 €
Auszahl. für die Tilgung von Krediten für Investitionen	224.818,06 €	286.340,36 €	239.700,00 €	208.500,00 €	218.000,00 €	219.500,00 €	221.000,00 €
sonst. Auszahlungen aus Finanzierungstätigkeit	0,00 €	0,00 €	0,00 €	0,00 €	0,00 €	0,00 €	0,00 €
<b>Gesamtauszahlungen aus Investitions- und Finanzierungstätigkeit</b>	<b>7.871.531,80 €</b>	<b>5.281.812,68 €</b>	<b>3.542.500,00 €</b>	<b>2.633.100,00 €</b>	<b>964.000,00 €</b>	<b>265.500,00 €</b>	<b>267.000,00 €</b>



In den Darstellungen wird deutlich, dass insbesondere in den Jahren 2022 - 2024 ein deutlicher Anstieg bei den Auszahlungen für Baumaßnahmen zu verzeichnen ist. Die hier geplanten Maßnahmen, insbesondere der Kitaneubau und die Dreifeldsporthalle konnten in den Jahren 2023 und 2024 umgesetzt werden. Die Einzahlungen aus Investitionen zeigen ihren Höchststand im Jahr 2024 und 2025.





## Wesentliche Abweichungen der investiven Einzahlungen und Auszahlungen des Haushaltsplanes 2025 zum Plan des Vorjahres

Konto	Ansatz 2024	Planung 2025	Abweichung		Begründung
			Absolut	in %	
Einzahlungen aus Investitionszuwendungen	2.160.000,00 €	1.635.100,00 €	-524.900,00 €	-24,30%	Fördermittel für baul. Maßnahmen in 2025 geringer, auch bauliche Maßnahmen geringer
Einzahlungen aus Beiträgen und Entgelten	180.000,00 €	180.000,00 €	0,00 €	0,00%	keine Maßnahmen geplant
Einzahlungen aus der Veräußerung von immateriellen Vermögensgegenständen	0,00 €	0,00 €	0,00 €	0,00%	
Einzahlungen aus der Veräußerung von Grundstücken, grdt.stgl. Rechten und Gebäuden	0,00 €	630.000,00 €	630.000,00 €		keine Grundstücksveräußerungen in 2024 geplant
Einzahlungen aus der Veräußerung von übrigem Sachanlagevermögen	0,00 €	0,00 €	0,00 €	0,00%	
Einzahlungen aus der Veräußerung von Finanzanlagevermögen	0,00 €	0,00 €	0,00 €	0,00%	
sonstige Einzahlungen aus Investitionstätigkeit	0,00 €	0,00 €	0,00 €	0,00%	
<b>Gesamteinzahlungen aus Investitions- und Finanzierungstätigkeit</b>	<b>2.340.000,00 €</b>	<b>2.445.100,00 €</b>	<b>105.100,00 €</b>	<b>4,49%</b>	Veränderungen aufgrund der vorgenannten Gründe
Auszahlungen f. Baumaßnahmen	3.158.700,00 €	2.206.500,00 €	-952.200,00 €	-30,15%	geringere baul. Aktivitäten als in 2024
Auszahl. für aktivierb. Zuwendungen für Investitionen Dritter	7.000,00 €	0,00 €	-7.000,00 €	100,00%	kein Zuschuss in 2025
Auszahl. für den Erwerb von immateriellen Vermögensgegenständen	6.000,00 €	6.000,00 €	0,00 €	0,00%	keine Veränderung
Auszahl. für den Erwerb von Grundstücken, grundstücksgl. Rechten und Gebäuden	55.000,00 €	15.000,00 €	-40.000,00 €	-72,73%	Mittel für den Erwerb eines Grundstücks geringer als in 2024
Auszahl. für den Erwerb von übrigem Sachanlagevermögen	76.100,00 €	197.100,00 €	121.000,00 €	159,00%	Beschaffungen fallen im Jahr 2025 höher aus
Auszahl. Für den Erwerb von Finanzanlagevermögen	0,00 €	0,00 €	0,00 €	0,00%	
sonstige Auszahlungen aus Investitionstätigkeit	0,00 €	0,00 €	0,00 €	0,00%	
Auszahl. für die Tilgung von Krediten für Investitionen	239.700,00 €	208.500,00 €	-31.200,00 €	-13,02%	Tilgungsleistungen geringer, Umschuldung eines Kredites
sonst. Auszahlungen aus Finanzierungstätigkeit	0,00 €	0,00 €	0,00 €	0,00%	
<b>Gesamtauszahlungen aus Investitions- und Finanzierungstätigkeit</b>	<b>3.542.500,00 €</b>	<b>2.633.100,00 €</b>	<b>-909.400,00 €</b>	<b>-25,67%</b>	Veränderungen aufgrund der vorgenannten Gründe



## Darstellung der Investitionen in den Jahren 2025 – 2028

Planungsstelle	Bezeichnung	2025	2026	2027	2028	Informationen
11.1.01/0810.783100	Auszahlungen für den Erwerb von übrigem Sachanlagevermögen	500	500	500	500	Beschaffungen Rathaus
21.1.01/0216.785300	Ausz.für sonst.Baumaßn.	8.000	0	0	0	Nestschaukel, 3-fach Reckstange, Fallschutz
21.1.01/0240.783400	Auszahlung Erwerb immaterielle Vermögensgegenstände	3.000	3.000	3.000	3.000	Lizenzen
21.1.01/0250.783100	Auszahlungen für den Erwerb von übrigem Sachanlagevermögen	28.500	2.500	2.500	2.500	Möbel, Schließfächer, Laptopwagen, Menstruationsspender, Sitzgelegenheiten Grünes Klassenzimmer, Fahrradbügel, Sandkasten
21.1.01/0250.783200	Ausz. Erwerb von geringw. bewe	2.500	2.500	2.500	2.500	Kleinstbeschaffungen Schule
21.1.01/0280.783100	Ausz. Erwerb bewegl. Vermögen	1.000	1.000	1.000	1.000	Reckstange Sport
21.1.01/0280.783200	Ausz. Erwerb von geringw. bewe	3.000	3.000	3.000	3.000	div. Sportgeräte
27.2.01/0270.783100	Auszahlungen für den Erwerb von übrigem Sachanlagevermögen	1.000	0	0	0	Außenwerbung an der Bibliothek
36.5.01/0311.785300	Ausz.für sonst.Baumaßn.	80.000	0	0	0	Spielplatz Kita "St. Martin"
36.5.01/0364.783100	Auszahlungen für den Erwerb von übrigem Sachanlagevermögen	8.500	2.500	2.500	2.500	Kita "Knirpsenland" Federwippe, Sitzgruppe Außenbereich, Austausch Lokomotive Spielplatz
36.5.01/0364.783200	Ausz. Erwerb von geringw. bewe	3.000	2.500	2.500	2.500	Kita "Knirpsenland" Wendehocker, Sitzhocker, Erzieherstühle, Mobiliar
36.5.01/0365.783100	Ausz. Erwerb bewegl. Vermögen	5.200	1.500	1.500	1.500	Hort "Pfefferberg" Sitzpolster, PC/Laptop, Sitzgruppe/Eckcouch
36.5.01/0365.783200	Ausz. Erwerb von geringw. bewe	2.400	1.000	1.000	1.000	Hort "Pfefferberg"
36.5.01/0372.783400	Ausz. Erwerb immat. Vermögens	3.000	3.000	3.000	3.000	Außenfahrzeuge
36.5.01/0378.785100	Ausz. Hochbaumaßnahmen	30.000	0	0	0	Lizenzen
36.5.01/0379.783100	Ausz. Erwerb bewegl. Vermögen	14.200	0	0	0	Planungsleistungen Kita "Knirpsenland"
36.5.01/0379.783200	Ausz. Erwerb von geringw. bewe	800	0	0	0	Kita "Meilenstein" Ausstattungsbewegungsraum, Bodenspiegel, Teppiche
36.5.01/0382.783100	Ausz. Erwerb bewegl. Vermögen	6.900	1.000	1.000	1.000	Kita "Meilenstein" Kleinstbeschaffungen
36.6.01/0381.785300	Ausz.für sonst.Baumaßn.	6.300	0	0	0	Kita "Wukaninchen" Einrichtungsgegenstände, Edelstahlrutschen
36.6.01/0385.783100	Auszahlungen für den Erwerb von übrigem Sachanlagevermögen	5.600	0	0	0	Beleuchtung Außenanlagen
36.6.03/0390.785300	Baumaßnahmen öffentliche Spielplätze Biesenthal	5.000	0	0	0	Airhockeytisch
42.4.01/0475.681001	Investitionszuweisungen Bund	136.900	0	0	0	Anwachs- und Entwicklungspflege Mehrgenerationenspielplatz
42.4.01/0490.783100	Ausz. Erwerb bewegl. Vermögen	40.000	0	0	0	Restmittel Fömi nach Verwendungsnachweis
42.4.02/0472.783200	Ausz. Erwerb von geringw. bewe	4.000	0	0	0	Bodenschutzbelag
52.2.01/0001.682100	Einz.a.Veräuß.VG-außerord.	630.000	0	0	0	Bänke Strandbad Wukensee
52.2.01/0403.785300	Ausz.für sonst.Baumaßn.	370.000	0	0	0	Bahnhofstraße 49 Veräußerung
52.3.01/0001.782100	Ausz. Erwerb v. Grundst. u. Ge	15.000	0	0	0	Umgestaltung Kirschallee 2-5
						Ankauf Weg Stadtpark



54.1.01/0541.681100	Investitionszuw. Land	80.000	80.000	80.000	80.000	pauschaler Mehrbelastungsausgleich
54.1.01/0545.783100	Auszahlungen für den Erwerb von übrigem Sachanlagevermögen	10.000	10.000	10.000	10.000	Infrastruktur Stadtmobilien über 1.000 €
54.1.01/0545.783200	Ausz. Erwerb von geringw. bewe	5.000	5.000	5.000	5.000	Infrastruktur Stadtmobilien bis 1.000 €
54.1.01/0570.681200	Investitionszuw. Gemeinde	670.000	0	0	0	Fördermittel Radweg Biesenthal-Melchow
54.1.01/0570.785200	Radweg Biesenthal-Melchow	670.000	0	0	0	Ausbau Radweg Biesenthal-Melchow
54.1.01/0581.785300	Umrüstung Straßenbeleuchtung auf LED Technik	120.000	0	0	0	Umrüstung LED_Beleuchtung
54.1.01/0593.681200	Investitionszuw. Gemeinde	20.000	140.000	0	0	Fördermittel Radweg Berlin-Usedom
54.1.01/0593.785200	Baumaßnahme Berlin-Usedom-Radweg	40.000	150.000	0	0	2025 Planungsleistungen Radweg Berlin-Usedom, 2026 Ausbau
54.1.01/0595.681100	Investitionszuw. Land	100.000	0	0	0	Spitzabrechnung Einzahlung Ruhlsdorfer Straße
54.1.01/0595.681200	Investitionszuw. Gemeinde	375.000	0	0	0	Fördermittel Kreisentwicklungsbudget Ruhlsdorfer Straße
54.1.01/0595.785200	Tiefbaumaßnahme Gehweg Ruhlsdorfer Straße	420.000	0	0	0	Ausbau Ruhlsdorfer Straße
54.1.01/0595.785300	Ausbau Beleuchtung Ruhlsdorfer Straße	75.000	0	0	0	Beleuchtungsmaßnahme Ruhlsdorfer Straße
54.1.01/0597.688100	Beiträge und Entgelte	0	395.000	0	0	Erschließungsbeiträge Weprajetzkyweg
54.1.01/0597.785200	Auszahlung Baumaßnahme Weprajetzkyweg	0	500.000	0	0	Ausbau Weprajetzkyweg
54.1.01/0599.688100	Beiträge und Entgelte	90.000	0	0	0	Entgelte Zufahrten Karl-Marx-Straße, Maßnahme in 2024 umgesetzt
54.1.01/0611.688100	Beiträge und Entgelte	90.000	0	0	0	Entgelte Zufahrten Ruhlsdorfer Straße
54.1.01/0611.785200	Ausz. Tiefbaumaßnahmen	90.000	0	0	0	Ausbau Zufahrten Ruhlsdorfer Straße
54.1.01/0690.785200	Ausz. Tiefbaumaßnahmen	0	50.000	0	0	Planungsleistungen 2026 Querungshilfe Wullwinkel
54.1.01/0962.785300	Ausz.für sonst.Baumaßn.	23.000	0	0	0	Geländer Bahnhofstraße
55.1.01/0505.783100	Beschaffungen f. techn. Dienste Biesenthal	40.000	5.000	5.000	5.000	Werkstattregale, Winterdienstausstattung, div. Werkzeuge
55.1.01/0505.783200	Ausz. Erwerb von geringw. bewe	2.000	2.000	2.000	2.000	Kleinstbeschaffung techn. Dienste
55.1.01/0519.785200	Ausz. Tiefbaumaßnahmen	50.000	0	0	0	Planung Sanierung Hellmühler Brücke
55.1.01/0521.681200	Investitionszuw. Gemeinde	128.000	0	0	0	Fördermittel Pfauenfließbrücke
55.1.01/0521.785200	Bauwerk am Pfauenfließ	210.300	0	0	0	zus- Mittel Pfauenfließbrücke
55.1.01/0690.785200	Qualitätswanderweg um Eberswalde	900	0	0	0	Hinweistafel
55.1.01/0961.785300	Ausz.für sonst.Baumaßn.	8.000	0	0	0	Diebstahlschutz Schleppdach (Umzäunung)
55.3.01/0710.783100	Auszahlungen für den Erwerb von übrigem Sachanlagevermögen	13.000	0	0	0	Grabstele für neue UGA, Gießkannenständer mit Pfandschloss, Handwagen Pfandstation
61.1.01/0901.681100	Investitionszuweisungen vom Land	125.200	196.400	196.400	196.400	inv. Schlüsselzuweisung



### **Umfeldgestaltung Wohnblöcke Kirschallee**

Die Umfeldgestaltung an den Wohnblöcken in der Kirschallee wurde im Jahr 2023 als bauliche Maßnahme erstmals mit 300.000 € in der Haushaltsplanung berücksichtigt. Weiterhin wurden Planungsmittel aus 2022 übertragen. Zur Umsetzung der Maßnahme kam es jedoch nicht, so dass mit der Planung 2024 die Mittel in Höhe von 318.000 € neu im Plan veranschlagt wurden. Mit dem Erlass der 1. Nachtragshaushaltssatzung wurden hiervon 300.000 € aus der Planung genommen, da absehbar war, dass die Umsetzung nicht im Jahr 2024 erfolgen wird. Im Haushaltsplan 2025 ist nunmehr erneut die Bereitstellung der Mittel berücksichtigt worden. Insgesamt stehen nunmehr 370.000 € zur Verfügung. Es wird hier von einer Nutzungsdauer von 20 Jahren ausgegangen und damit werden ab 2026 18.500 € als Abschreibungen berücksichtigt.

### **Radweg Biesenthal-Melchow-Spechthausen**

Bereits seit dem Jahr 2017 fand der Radweg Biesenthal-Melchow-Spechthausen im Haushalt der Stadt Biesenthal Berücksichtigung. Im Jahr 2018 lag hierzu auch ein entsprechender Zuwendungsbescheid des Landkreises Barnim zur Umsetzung von kommunalen Maßnahmen im Rahmen der Umsetzung der Integrierten Wirtschaftsentwicklungsstrategie (IWES) insbesondere im Radwegebau vor. Aufgrund von personellen Kapazitätsengpässen insbesondere beim Landesbetrieb Straßenwesen verzögerte sich die Umsetzung der Maßnahme jedoch deutlich. Auch im Jahr 2024 konnte die Maßnahme nicht umgesetzt werden. Daher erfolgt die Neuplanung der Mittel im Jahr 2025 mit 670.000 € sowie die dazugehörigen Fördermittel in gleicher Höhe. Abschreibungen und Sonderpostenaufösungen wurden entsprechend ab 2026 berücksichtigt, da eine Fertigstellung Ende 2025 avisiert ist.

### **Radweg Berlin-Usedom**

Diese Maßnahme wurde bereits in den Vorjahren im Plan veranschlagt. Eine Umsetzung ist auch im Jahr 2024 nicht erfolgt. Bereits im Jahr 2020 wurde eine Fördermittelbeantragung im Rahmen der GRW I Richtlinie vorgenommen. Als übergeordneter Träger der Maßnahme erhielt der Landkreis Mitte September 2023 eine Ablehnung seitens der ILB zur Unterstützung dieses Vorhabens. Gegen den Ablehnungsbescheid wurde Widerspruch eingelegt und die Maßnahme wird weiter verfolgt. Durch die neuen Planungen ergeben sich nunmehr veränderte Kosten. Im Planjahr 2025 werden daher 40.000 € für Planungsleistungen und im Jahr 2026 150.000 € als Verpflichtungsermächtigung für die Bauausführung im Plan berücksichtigt. Auch die entsprechenden Fördermittel wurden in der Planung 2025 und 2026 berücksichtigt. Sofern die Maßnahme umgesetzt werden kann, wird eine Fertigstellung erst in 2026 erfolgen. Die Nutzungsdauer des Radweges liegt bei 20 Jahren.



### **Gehweg Schützenstraße**

Für die Baumaßnahmen am Gehweg Schützenstraße wurden Mittel in Höhe von 125.000 € mit der Haushaltsplanung 2024 veranschlagt. Ein Abschluss der Maßnahme wird im Jahr 2024 nicht erfolgen. Die Mittel werden ermächtigt und ins Jahr 2025 übertragen. Diese Baumaßnahme wird über 20 Jahre abgeschrieben.

### **Baumaßnahmen Ruhlsdorfer Straße**

Im Zuge der 1. Nachtragsplanung 2024 wurden Mittel für die Baumaßnahme Ruhlsdorfer Straße geplant. Hier sollten neben dem Gehwegausbau auch die Beleuchtung sowie die Zufahrten hergestellt werden. Die Maßnahme sollte bereits in 2024 zur Umsetzung kommen, da der Landesbetrieb Straßenwesen hier mit seinen Sanierungsarbeiten an der Straße begonnen hat und die Belastung der Bürgerinnen und Bürger sich auf eine komprimierte Maßnahme und nicht über mehrere Teilvorhaben erstrecken sollte. Im Jahr 2024 kam es jedoch zu keinen baulichen Maßnahmen der Stadt in diesem Bereich. Daher erfolgt mit der Haushaltsplanung 2025 die Neuplanung der Mittelaus- und Einzahlungen. Hierbei werden insgesamt 585.000 € für die Maßnahmen, Gehweg, Zufahrten und Beleuchtung geplant. (75.000 € Beleuchtung, 420.000 € Gehweg, 90.000 € Zufahrten) Dem gegenüber sind im Haushalt Einzahlungen aus dem Kreisentwicklungsbudget in Höhe von 375.000 €, Mittel der Spitzabrechnung gegenüber dem Land mit 100.000 € und der Kostenersatz für die Zufahrten mit 90.000 € berücksichtigt. Die Fertigstellung wird erst Ende 2025/ Anfang 2026 erfolgen. Die Abschreibungen und Sonderpostenaufösungen wurden im Rahmen der Planung berücksichtigt.

### **Querungshilfe L 200 Wullwinkel**

Zur verkehrssicheren Überquerung der L 200 im Bereich Wullwinkel soll eine Querungshilfe gebaut werden. Bereits im Haushalt 2024 wurden Mittel im Plan berücksichtigt. Nunmehr wurden für das Jahr 2026 Planungskosten in Höhe von 50.000 € in der Finanzplanung berücksichtigt. Nach erfolgter Planung sowie Vorlage einer Kostenschätzung werden die weiteren notwendigen Mittel in die Finanzplanung aufgenommen.

### **Hellmühler Brücke**

Für das geplante Bauwerk Hellmühler Brücke werden für Planungskosten im Jahr 2025 Mittel in Höhe von 50.000 € veranschlagt. Nach erfolgter Planung sowie Vorlage einer Kostenschätzung werden die weiteren notwendigen Mittel in die Finanzplanung aufgenommen.



### **Bauwerk Pfauenfließ**

Das Bauwerk Pfauenfließ wurde bereits im Jahr 2020 im Haushalt veranschlagt. Bisher kam es nicht zur Ausführung. Im Jahr 2024 konnten die notwendigen Planungsleistungen für das Durchlassbauwerk durch ein Planungsbüro erbracht werden und es erfolgte die Ausschreibung für die baulichen Maßnahmen. Im Rahmen der Submission ergab sich ein erhöhter Finanzbedarf für das Vorhaben. Daher sind in der Haushaltsplanung 2025 zusätzliche Mittel in Höhe von 210.300 € veranschlagt worden. Weiterhin stehen diesen, Fördermittel aus dem Kreisentwicklungsbudget von 128.000 € gegenüber.

Auch die weiteren Investitionen ziehen entsprechende Abschreibungen nach sich. Demgegenüber sind Sonderposten aufzulösen und daraus Erträge zu verbuchen, wenn Fördermittel akquiriert werden können. Die investive Schlüsselzuweisung wurde analog für einzelne geplante Maßnahmen aufgelöst.

### **Einfluss der Investitionen auf zukünftige Haushalte**

	Ansatz 2025	FPL 2026	FPL 2027	FPL 2028
<b>Investitionen</b>	2.424.600 €	746.000 €	46.000 €	46.000 €
<b>Abschreibungen</b>	1.495.400 €	1.532.000 €	1.538.600 €	1.469.000 €

Hierbei ist erkennbar, dass die Investitionen den Werteverzehr durch die Abschreibungen im Jahr 2025 übersteigen. Das Sachanlagevermögen wird hier somit weiter erhöht. In den Folgejahren ab 2026 sieht diese Entwicklung anders aus und der Werteverzehr ist höher als die Schaffung neuen Anlagevermögens. Damit wird sich, sofern die Entwicklungen wie geplant eintreten, eine Minderung des Vermögens ergeben. Hierbei ist jedoch zu berücksichtigen, dass für viele Maßnahmen derzeit nur Planungsleistungen veranschlagt sind und erst mit Vorlage entsprechender Kostenschätzungen die Planung der Mittel in den Haushalt erfolgt. Auch für die Finanzplanungsjahre 2026 – 2028 werden sich die Finanzauszahlungen noch erhöhen.



## Zahlungsmittelbestand

Mit der Haushaltsplanung 2025 wird ein Finanzmittelbestand am Anfang des Jahres von 3.711.200 € ausgewiesen.

Berücksichtigung bei der Ausweisung des Finanzmittelbestandes fanden die positiven Entwicklungen des Haushaltsjahres 2024. Es wurde in Betrachtung der noch abfließenden Mittel der voraussichtliche Bestand an Zahlungsmitteln am Ende des Jahres 2024 vorgetragen.

Mit der Planung 2025 wird eine Reduzierung des Finanzmittelbestandes in Höhe von 2.242.400 € geplant. Insbesondere die geringen Schlüsselzuweisungen des Jahres 2025 und die damit in Zusammenhang stehenden höheren Transferaufwendungen bedingen den höheren Mittelabfluss gegenüber dem Vorjahr bzw. den Finanzplanungsjahren. Zusätzlich wird mit Ermächtigungen in Höhe von rund 1.100.000 € aus dem Jahr 2024 ins Jahr 2025 gerechnet. Damit ergibt sich planerisch ein Bestand an Finanzmitteln am Ende des Jahres 2025 in Höhe von 368.800 €.

Mit den für die Finanzplanungsjahre vorgenommenen Planungen ergeben sich ab 2026 wieder kontinuierliche Mittelzuflüsse. Zum Ende des Jahres 2028 wird derzeit ein Finanzmittelbestand von 2.885.100 € prognostiziert.

HH Jahr	2025	2026	2027	2028
<b>Bestand am Anfang des Jahres</b>	3.711.200,00 €	368.800,00 €	953.800,00 €	1.924.200,00 €
Übernommene Kreditermächtigungen (+)	0,00 €	0,00 €	0,00 €	0,00 €
Übernommene Mittelermächtigungen (-)	1.100.000,00 €	0,00 €	0,00 €	0,00 €
<b>Veränderungen lt. HH-Plan inkl. Kreditaufnahme (+)</b>	-2.242.400,00 €	585.000,00 €	970.400,00 €	960.900,00 €
Veränderung Mittelabfluss durch nicht zu-/abfließende Mittel/Mehreinzahlungen (+)	0,00 €	0,00 €	0,00 €	0,00 €
Nicht aufgenommene Kredite (-)	0,00 €	0,00 €	0,00 €	0,00 €
<b>Vor. Bestand am Jahresende</b>	368.800,00 €	953.800,00 €	1.924.200,00 €	2.885.100,00 €



## Entwicklung der Verschuldung

HAUSHALTSJAHR	KREDITAUFNAHME	TILGUNG	STAND ZUM 31.12.
2024	0 €	239.732,06 €	2.049.585,62 €
2025	0 €	208.456,19 €	1.841.129,43 €
2026	0 €	217.974,54 €	1.623.154,89 €
2027	0 €	219.471,71 €	1.403.683,18 €
2028	0 €	221.010,86 €	1.182.672,32 €

Derzeitig verfügt die Stadt Biesenthal über drei Darlehensverträge.

KREDITVERTRAG	ZINSSATZ	ZINSBINDUNG BIS	RESTSCHULD 31.12.2024
6706507164	0,001%	30.09.2029 (endgetilgt)	485.676,30 €
6544002338	0,95%	30.06.2025 (Umschuldung eingeplant)	364.571,22 €
6700105668	0,26%	30.09.2040 (Restschuld 19.419,50 €)	1.199.338,10 €

Der Stand der Kreditverbindlichkeiten beträgt am Ende des Jahres 2024 2.049.585,62 €. Bei einer Bevölkerungszahl von 6.389 (Stand 30.09.2024) in Biesenthal ergibt sich damit eine Pro-Kopf-Verschuldung in Höhe von 320,80 €/Einwohner.

## Kassenkredite

Insgesamt ist laut Beschluss Nr. 57/2022 vom 08.12.2022 der Stadtverordnetenversammlung die Aufnahme von Kassenkrediten bis zu einer Maximalhöhe von 1.899.000 Euro möglich. Bei Aufstellung dieses Haushaltsplanes hatte die Stadt Biesenthal keinen Kassenkredit aufgenommen.





## Kreditähnliche Rechtsgeschäfte

Die Stadt Biesenthal hat für die Errichtung der Kita Meilenstein im Weprajetzkyweg im Jahr 2020 einen Erbbaurechtsvertrag mit der evangelischen Kirchengemeinde Biesenthal geschlossen.

Für das Flurstück 568 der Flur 5 in Biesenthal, 28.762 m<sup>2</sup> wurde eine Erbbaurecht bis zum 31.12.2099 bestellt.

Der jährliche Erbbauzins liegt bei 8.921,14 €. Die Genehmigung der Kommunalaufsicht hierzu liegt vor.

## Rückstellungen

Rückstellungen sind Passivposten, mit denen zukünftige Ausgaben, die hinsichtlich des Fälligkeitstermins oder ihrer Höhe oder dem Grunde nach ungewiss sind, abgedeckt werden sollen. Sie sind nach vernünftiger Beurteilung in angemessener Höhe zu bilden, wenn mit einer Inanspruchnahme zu rechnen ist. Sie müssen aufgelöst werden, wenn und soweit der Grund für die Bildung entfallen ist.

Die Stadt verfügt über Rückstellungen für die Prüfung der Jahresabschlüsse, für nicht genommenen Urlaub und nicht genommene Überstunden sowie für unterlassene Instandhaltung.

Der Bestand an Rückstellungen beträgt insgesamt am 31.12.2023 **280.800 €**.

Davon entfallen auf die Rückstellungen für unterlassene Instandhaltung 260.300 € und auf die sonstigen Rückstellungen 20.500,00 €.

Im Rahmen des Jahresabschlusses 2024 werden die Rückstellungen für die Prüfung der Jahresabschlüsse 2022 und 2023 in Anspruch genommen bzw. aufgelöst und auch die Rückstellungen für die unterlassene Instandhaltung sowie für Urlaub und Überstunden aufgelöst und entsprechend den Daten für das Jahr 2024 neu gebildet.

Mit der Haushaltsplanung 2025 wurden insgesamt 3.600,00 € für die Prüfung des Jahresabschlusses 2025 als Zuführung zur Rückstellung eingeplant sowie eine Inanspruchnahme für die Prüfung des Jahresabschlusses 2024 in gleicher Höhe veranschlagt.

Weitere Rückstellungen wurden in der Planung 2025 nicht berücksichtigt.

## Weiteres

Kennzahlen zur Messung der Zielerreichung zu den Produkten sind noch nicht formuliert. (§ 6 Abs. 4 KomHKV).

Die Stadt Biesenthal hat keine Bürgschaften und sonstigen Haftungsverpflichtungen übernommen.

Die Auflösung der Sonderposten und die Abschreibungen auf bereits gebuchte Anlagen werden per Plan-AfA-Lauf aus dem Buchhaltungsprogramm ermittelt.

Die Abschreibung sowie Auflösung von Sonderposten der geplanten Investitionen werden berücksichtigt.

**Stellenplan (in Vollzeiteinheiten)**  
**Haushaltsjahr 2025**  
**Teil 1- 2. Tariflich Beschäftigte**  
**Stadt Biesenthal**

Entgeltgruppe	Stellen im Haushaltsjahr	Stellen im Vorjahr	Zahl der tatsächlich besetzten Stellen am 30.06. des Vorjahres	Erläuterungen
EG 2	1,28	1,28	1,28	
EG 3	0,77	0,77	0,77	
EG 4	2,0	2,0	2,0	
EG S 4	1,02	1,02	1,02	
EG 5	8,5	8,5	7,15	
EG 6	0,51	0,51	0	
EG 8	1,0	1,0	1,0	
EG S 8a	30,0	30,0	20,42	
EG S 11b	1,0	1,0	0,77	
EG S 15	1,0	1,0	0,9	
EG S 16	1,0	1,0	0,9	
EG S 17	1,0	1,0	0,9	
EG S 18	1,0	1,0	1,0	
<b>Insgesamt</b>	<b>50,08</b>	<b>50,08</b>	<b>38,11</b>	

## Doppischer Produktplan 2025

<b>Ergebnishaushalt und mittelfristige Ergebnisplanung</b>	Ergebnis des Vorvorjahres 2023	Ansatz Vorjahr 2024	Ansatz HHJ 2025	Planung HHJ+1 2026	Planung HHJ+2 2027	Planung HHJ+3 2028
<b>Ertrags- und Aufwandsarten</b>	€	€	€	€	€	€
1 Steuern und ähnliche Abgaben	8.448.908	6.281.600	6.918.000	7.192.400	7.262.400	7.382.400
2 Zuwendungen und allgemeine Umlagen	5.900.183	6.015.700	3.981.100	5.956.300	6.017.200	6.069.500
3 Sonstige Transfererträge	0	0	0	0	0	0
4 Öffentlich-rechtliche Leistungsentgelte	501.230	515.000	489.500	502.300	506.400	495.400
5 Privatrechtliche Leistungsentgelte	2.423.962	2.310.800	2.332.400	2.332.400	2.632.400	2.632.400
6 Kostenerstattungen und Kostenumlagen	113.809	64.100	89.100	89.100	89.100	89.100
7 Sonstige ordentliche Erträge	449.179	172.500	245.100	245.100	244.900	242.900
8 Aktivierte Eigenleistungen	0	0	0	0	0	0
9 Bestandsveränderungen	0	0	0	0	0	0
<b>10 = Erträge aus laufender Verwaltungstätigkeit</b>	<b>17.837.270</b>	<b>15.359.700</b>	<b>14.055.200</b>	<b>16.317.600</b>	<b>16.752.400</b>	<b>16.911.700</b>
11 Personalaufwendungen	2.190.468	2.592.600	2.393.300	2.409.000	2.426.200	2.442.600
12 Versorgungsaufwendungen	0	0	0	0	0	0
13 Aufwendungen für Sach- und Dienstleistungen	4.513.134	3.736.200	4.115.500	3.436.500	3.449.500	3.436.500
14 Abschreibungen	1.720.073	1.480.000	1.495.400	1.532.000	1.538.600	1.469.000
15 Transferaufwendungen	7.280.822	7.685.400	8.739.500	8.785.000	8.929.800	9.188.500
16 Sonstige ordentliche Aufwendungen	510.188	212.500	226.700	198.700	223.700	198.700
<b>17 = Aufwendungen aus laufender Verwaltungstätigkeit</b>	<b>16.214.684</b>	<b>15.706.700</b>	<b>16.970.400</b>	<b>16.361.200</b>	<b>16.567.800</b>	<b>16.735.300</b>
<b>18 = Ergebnis der laufenden Verwaltungstätigkeit (10.-17.)</b>	<b>1.622.586</b>	<b>-347.000</b>	<b>-2.915.200</b>	<b>-43.600</b>	<b>184.600</b>	<b>176.400</b>
19 Zinsen und sonstige Finanzerträge	5.941	67.000	65.000	65.000	65.000	65.000
20 - Zinsen und sonstige Finanzaufwendungen	10.057	8.500	11.700	17.400	15.900	14.400
<b>21 = Finanzergebnis</b>	<b>-4.116</b>	<b>58.500</b>	<b>53.300</b>	<b>47.600</b>	<b>49.100</b>	<b>50.600</b>
<b>22 = Ordentliches Ergebnis (18.+21.)</b>	<b>1.618.470</b>	<b>-288.500</b>	<b>-2.861.900</b>	<b>4.000</b>	<b>233.700</b>	<b>227.000</b>
23 Außerordentliche Erträge	709.373	0	630.000	0	0	0
24 - Außerordentliche Aufwendungen	63.801	0	100.000	0	0	0
<b>25 = Außerordentliches Jahresergebnis</b>	<b>645.572</b>	<b>0</b>	<b>530.000</b>	<b>0</b>	<b>0</b>	<b>0</b>
<b>26 = Gesamtüberschuss/Gesamtfehlbetrag (22.+25.)</b>	<b>2.264.042</b>	<b>-288.500</b>	<b>-2.331.900</b>	<b>4.000</b>	<b>233.700</b>	<b>227.000</b>

## Doppischer Produktplan 2025

<b>Finanzhaushalt und mittelfristige Finanzplanung</b>	Ergebnis des Vorvorjahres 2023	Ansatz Vorjahr 2024	Ansatz HHJ 2025	Planung HHJ+1 2026	Planung HHJ+2 2027	Planung HHJ+3 2028
<b>Ein- und Auszahlungsarten</b>	€	€	€	€	€	€
1 Steuern und ähnliche Abgaben	8.763.213	6.281.600	6.968.000	7.242.400	7.262.400	7.382.400
2 Zuwendungen und allgemeine Umlagen	5.335.898	5.335.000	3.383.600	5.270.400	5.375.400	5.480.400
3 Sonstige Transfereinzahlungen	0	0	0	0	0	0
4 Öffentlich-rechtliche Leistungsentgelte	347.915	343.900	336.300	336.300	336.300	336.300
5 Privatrechtliche Leistungsentgelte	820.991	820.500	842.100	842.100	1.142.100	1.145.100
6 Kostenerstattungen und Kostenumlagen	218.082	64.100	89.100	89.100	89.100	89.100
7 Sonstige Einzahlungen	408.524	172.500	180.000	180.000	180.000	180.000
8 Zinsen und sonstige Finanzeinzahlungen	69.722	67.000	65.000	65.000	65.000	65.000
<b>9 = Einzahlungen aus laufender Verwaltungstätigkeit</b>	<b>15.964.344</b>	<b>13.084.600</b>	<b>11.864.100</b>	<b>14.025.300</b>	<b>14.450.300</b>	<b>14.678.300</b>
10 Personalauszahlungen	2.192.182	2.592.600	2.393.300	2.408.800	2.426.200	2.442.600
11 Versorgungsauszahlungen	0	0	0	0	0	0
12 Auszahlungen für Sach- und Dienstleistungen	2.068.649	2.248.900	2.628.200	1.949.200	1.962.200	1.949.200
13 Transferauszahlungen	7.341.691	7.591.800	8.658.600	8.713.600	8.862.800	9.121.900
14 Zinsen und sonstige Finanzauszahlungen	435.391	221.000	238.400	216.100	239.600	213.100
<b>15 = Auszahlungen aus laufender Verwaltungstätigkeit</b>	<b>12.037.913</b>	<b>12.654.300</b>	<b>13.918.500</b>	<b>13.287.700</b>	<b>13.490.800</b>	<b>13.726.800</b>
<b>16 Saldo aus laufender Verwaltungstätigkeit (9.-15.)</b>	<b>3.926.431</b>	<b>430.300</b>	<b>-2.054.400</b>	<b>737.600</b>	<b>959.500</b>	<b>951.500</b>
17 Einzahlungen aus Investitionszuwendungen	1.848.762	2.160.000	1.635.100	416.400	276.400	276.400
18 Einzahlungen aus Beiträgen und Entgelten	261.303	180.000	180.000	395.000	0	0
19 Einzahlungen aus der Veräußerung von immateriellen Vermögensgegenständen	0	0	0	0	0	0
20 Einzahlungen aus der Veräußerung von Grundstücken, grd. st. gl. Rechten u. Gebäuden	709.373	0	630.000	0	0	0
21 Einzahlungen aus der Veräußerung von übrigen Sachanlagevermögen	0	0	0	0	0	0
22 Einzahlungen aus der Veräußerung von Finanzanlagevermögen	0	0	0	0	0	0
23 sonstige Einzahlungen aus Investitionstätigkeit	601	0	0	0	0	0
<b>24 = Einzahlungen aus Investitionstätigkeit</b>	<b>2.820.039</b>	<b>2.340.000</b>	<b>2.445.100</b>	<b>811.400</b>	<b>276.400</b>	<b>276.400</b>
25 Auszahlungen für Baumaßnahmen	4.317.299	3.158.700	2.206.500	700.000	0	0
26 Auszahlungen von aktivierbaren Zuwendungen für Investitionen Dritter	322	7.000	0	0	0	0
27 Auszahlung für den Erwerb von immateriellen Vermögensgegenständen	1.785	6.000	6.000	6.000	6.000	6.000
28 Auszahlungen für den Erwerb von Grundstücken, gr. st. gl. Rechten und Gebäuden	482.821	55.000	15.000	0	0	0
29 Auszahlungen für den Erwerb von übrigen Sachanlagevermögen	193.244	76.100	197.100	40.000	40.000	40.000
30 Auszahlungen für den Erwerb von Finanzanlagevermögen	0	0	0	0	0	0
31 sonstige Auszahlungen aus Investitionstätigkeit	0	0	0	0	0	0

## Doppischer Produktplan 2025

<b>Finanzhaushalt und mittelfristige Finanzplanung</b>	Ergebnis des	Ansatz Vorjahr	Ansatz HHJ 2025	Planung HHJ+1	Planung HHJ+2	Planung HHJ+3
<b>Ein- und Auszahlungsarten</b>	Vorvorjahres	2024		2026	2027	2028
	2023					
	€	€	€	€	€	€
32 = Auszahlungen aus Investitionstätigkeit	4.995.472	3.302.800	2.424.600	746.000	46.000	46.000
33 = Saldo aus Investitionstätigkeit (24.-32.)	-2.175.433	-962.800	20.500	65.400	230.400	230.400
34 = Finanzmittelüberschuss / Finanzmittelfehlbetrag (16.+33.)	1.750.998	-532.500	-2.033.900	803.000	1.189.900	1.181.900
35 Einzahlungen aus der Aufnahme von Krediten für Investitionen	0	0	0	0	0	0
36 sonstige Einzahlungen aus Finanzierungstätigkeit (ohne Kassenkredit)	0	0	0	0	0	0
37 = Einzahlungen aus der Finanzierungstätigkeit	0	0	0	0	0	0
38 Auszahlungen für die Tilgung von Krediten für Investitionen	286.340	239.700	208.500	218.000	219.500	221.000
39 sonstige Auszahlungen aus der Finanzierungstätigkeit (ohne Kassenkredit)	0	0	0	0	0	0
40 = Auszahlungen aus der Finanzierungstätigkeit	286.340	239.700	208.500	218.000	219.500	221.000
41 = Saldo aus der Finanzierungstätigkeit (37.-40.)	-286.340	-239.700	-208.500	-218.000	-219.500	-221.000
42 Einzahlungen aus der Auflösung von Liquiditätsreserven	0	0	0	0	0	0
43 Auszahlungen an Liquiditätsreserven	0	0	0	0	0	0
44 = Saldo aus der Inanspruchnahme von Liquiditätsreserven (42.-43.)	0	0	0	0	0	0
45 = Veränderung des Bestandes an Zahlungsmitteln (34.+41.+44.)	1.464.658	-772.200	-2.242.400	585.000	970.400	960.900
46 Voraussichtlicher Bestand an Zahlungsmitteln am Anfang des Haushaltsjahres	0	4.561.600	3.711.200	368.800	953.800	1.924.200
47 = Voraussichtlicher Bestand an Zahlungsmitteln am Ende des Haushaltsjahres	1.464.658	3.789.400	1.468.800	953.800	1.924.200	2.885.100

**Doppischer Produktplan 2025**

<b>Produktbereich</b>	11	<b>Innere Verwaltung</b>	<b>verantwortlich:</b>	FB Zentrale Dienste / Finanzen
<b>Produktgruppe</b>	11.1	<b>Verwaltungsteuerung- und service</b>	<b>Produktart:</b>	extern
<b>Produkt</b>	11.1.01	<b>Gemeindeorgane</b>	<b>Rechtsbindung:</b>	pflichtige Selbstverwaltungsaufgaben mit freiwilligen Anteilen

**Beschreibung**

Stadtverordnetenversammlung der Stadt Biesenthal Verfügungsmittel des Bürgermeisters Aufwandsentschädigung

**Auftrag**

Kommunalverfassung Brandenburg, Hauptsatzung der Stadt Biesenthal

**Zielgruppe**

Einwohner/innen

**Ziele**

Beschlussfassung; politische Willensbildung und Kontrolle der Verwaltung

Finanzen in €						
	Einzahlungen	Auszahlungen	Liquiditätssaldo	Erträge	Aufwendungen	Ergebnis
Haushaltsvorjahr	0,00	319.900,00	-319.900,00	3.500,00	321.400,00	-317.900,00
Haushaltsjahr	2.000,00	295.900,00	-293.900,00	5.500,00	303.700,00	-298.200,00
Veränderung gegenüber dem Vorjahr	2.000,00	-24.000,00	26.000,00	2.000,00	-17.700,00	19.700,00

## Doppischer Produktplan 2025

Produktbereich		11	Innere Verwaltung	verantwortlich:	FB Zentrale Dienste / Finanzen				
Produktgruppe		11.1	Verwaltungssteuerung- und service	Produktart:	extern				
Produkt		11.1.01	Gemeindeorgane	Rechtsbindung:	pflichtige Selbstverwaltungsaufgaben mit freiwilligen Anteilen				
<u>Teilergebnishaushalt</u>				Ergebnis des Vorjahres 2023	Ansatz Vorjahr 2024	Ansatz HHJ 2025	Planung HHJ+1 2026	Planung HHJ+2 2027	Planung HHJ+3 2028
Ertrags- und Aufwandsarten				€	€	€	€	€	€
1	Steuern und ähnliche Abgaben			0	0	0	0	0	0
2	Zuwendungen und allgemeine Umlagen			3.495	3.500	3.500	3.500	3.500	3.500
	11.1.01.414200	Zuweisungen von Gemeinden/GV			0	0	0	0	0
	11.1.01.416100	Erträge a.d.Auflösg.SoPo ö.Han			3.500	3.500	3.500	3.500	3.500
	11.1.01.416101	Erträge Auflösg.SoPo v.Bund			0	0	0	0	0
	11.1.01.416110	Erträge Auflösg.SoPo v.Land			0	0	0	0	0
3	Sonstige Transfererträge			0	0	0	0	0	0
4	Öffentlich-rechtliche Leistungsentgelte			0	0	0	0	0	0
5	Privatrechtliche Leistungsentgelte			0	0	0	0	0	0
	11.1.01.446100	sonstige privatrechtliche Leistungsentgelte			0	0	0	0	0
6	Kostenerstattungen und Kostenumlagen			20	0	2.000	2.000	2.000	2.000
	11.1.01.448200	Kostenerstattung von Gemeinden			0	2.000	2.000	2.000	2.000
		<i>Standesamt</i>							
	11.1.01.448700	Erstattung von privat. Untern.			0	0	0	0	0
	11.1.01.448800	Erstattungen von übrigen Bereichen			0	0	0	0	0
7	Sonstige ordentliche Erträge			8.247	0	0	0	0	0
	11.1.01.458200	Ertr.aus Auflsg.von Rückstellg			0	0	0	0	0
	11.1.01.459200	periodenfremde ord. Ertr.			0	0	0	0	0
8	Aktivierete Eigenleistungen			0	0	0	0	0	0
9	Bestandsveränderungen			0	0	0	0	0	0
10	= Erträge aus laufender Verwaltungstätigkeit			11.763	3.500	5.500	5.500	5.500	5.500
11	Personalaufwendungen			60.839	85.800	74.700	75.600	76.500	77.300
	11.1.01.501200	Dienstaufwendungen tariflich Beschäftigte			24.800	22.000	22.500	23.000	23.500
	11.1.01.501210	Dienstaufwendungen für leistungsorientiertes Entgelt			43.800	38.100	38.400	38.600	38.800
	11.1.01.501220	Coronabeihilfe			0	0	0	0	0
	11.1.01.502200	Beiträge zu Versorgungskassen tariflich Beschäftigte			1.000	1.000	1.000	1.000	1.000
	11.1.01.502210	Beitr.Ver.kassen leist.Entgelt			1.800	1.400	1.400	1.400	1.400
	11.1.01.503200	Beiträge gesetzliche Sozialversicherung tariflich Beschäftigte			5.200	4.500	4.500	4.600	4.600
	11.1.01.503210	Beitr.gesetz.SV leist.Entgelt			9.200	7.700	7.800	7.900	8.000
12	Versorgungsaufwendungen			0	0	0	0	0	0
13	Aufwendungen für Sach- und Dienstleistungen			101.076	120.500	109.500	109.500	109.500	109.500
	11.1.01.521100	Unterhaltung der Grundstücke und baulichen Anlagen			2.500	2.500	2.500	2.500	2.500
	11.1.01.521110	Unterhaltg.Grdst./Hochbau			30.000	10.000	10.000	10.000	10.000

## Doppischer Produktplan 2025

<b>Produktbereich</b>	<b>11</b>	<b>Innere Verwaltung</b>	<b>verantwortlich:</b>	FB Zentrale Dienste / Finanzen
<b>Produktgruppe</b>	<b>11.1</b>	<b>Verwaltungssteuerung- und service</b>	<b>Produktart:</b>	extern
<b>Produkt</b>	<b>11.1.01</b>	<b>Gemeindeorgane</b>	<b>Rechtsbindung:</b>	pflichtige Selbstverwaltungsaufgaben mit freiwilligen Anteilen

<b>Teilergebnishaushalt</b>		Ergebnis des Vorvorjahres 2023	Ansatz Vorjahr 2024	Ansatz HHJ 2025	Planung HHJ+1 2026	Planung HHJ+2 2027	Planung HHJ+3 2028
<b>Ertrags- und Aufwandsarten</b>		€	€	€	€	€	€
<i>Fenster Rathaus</i>							
11.1.01.522200	Unterhaltung von Geräten, Ausstattung und Ausrüstungsgegenständen		1.000	1.000	1.000	1.000	1.000
11.1.01.523100	Mieten und Pachten		1.000	1.000	1.000	1.000	1.000
11.1.01.524100	Bewirtschaftung der Grundstücke und baulichen Anlagen		20.000	20.000	20.000	20.000	20.000
11.1.01.526100	Besondere Aufwendungen für Bedienstete		4.000	6.000	6.000	6.000	6.000
11.1.01.527100	Besondere Verwaltungs- und Betriebsaufwendungen		4.000	5.000	5.000	5.000	5.000
<i>davon Weihnachtsfeier/ Jubiläen PR</i>							
<i>Repräsentation, Blumen, Präsente, Werbung, Fahnen etc.</i>							
<i>Verbrauchsmittel (CWS Abo)</i>							
11.1.01.529100	Aufwendungen für sonstige Dienstleistungen (Mitgliedsbeiträge)		58.000	64.000	64.000	64.000	64.000
14 Abschreibungen		6.163	6.100	6.700	5.700	5.100	4.800
11.1.01.571100	Afa DV-Software		1.200	1.300	300	0	0
11.1.01.571101	Afa Gebäude		4.700	4.700	4.700	4.700	4.600
11.1.01.571104	Afa BGA		200	700	700	400	200
15 Transferaufwendungen		3.350	9.000	10.200	10.100	10.100	10.100
11.1.01.531200	Zusch. lfd. Zw an Gemeinden		5.000	7.000	7.000	7.000	7.000
11.1.01.531400	Zuweisungen an sonstigen öffentlichen Bereich		1.600	1.600	1.600	1.600	1.600
11.1.01.531800	Zusch. lfd. Zw an übr. Bereich		0	0	0	0	0
11.1.01.531840	Auflösung RAP		2.400	1.600	1.500	1.500	1.500
16 Sonstige ordentliche Aufwendungen		99.722	100.000	102.600	99.600	99.600	99.600
11.1.01.541100	sonstige Personal- und Versorgungsaufwendungen		100	100	100	100	100
11.1.01.542100	Aufwendungen für ehrenamtliche und sonstige Tätigkeit		75.000	72.000	72.000	72.000	72.000
11.1.01.543100	Geschäftsaufwendungen		12.000	15.000	15.000	15.000	15.000
<i>4.000 € Geschäftsaufwendungen/Bürobedarf/ Zeitungsabo etc</i>							
<i>3.600 € Prüfung Jahresabschluss</i>							
<i>4.000 € Erstellung Jahresabschluss</i>							
<i>1.400 € Bankgeb.</i>							
<i>2.000 € Literatur, Stellenausschreibungen; TMS; Literatur PR</i>							
11.1.01.543101	Gerichts- u. Anwaltskosten		5.000	8.000	5.000	5.000	5.000
11.1.01.543120	Telefongebühren Festnetz		1.400	1.000	1.000	1.000	1.000
11.1.01.544100	Steuern, Versicherungen, Schadensfälle		5.500	5.500	5.500	5.500	5.500
11.1.01.549100	Verfüngsmittel		1.000	1.000	1.000	1.000	1.000



## Doppischer Produktplan 2025

Produktbereich		11	Innere Verwaltung	verantwortlich:	FB Zentrale Dienste / Finanzen				
Produktgruppe		11.1	Verwaltungsteuerung- und service	Produktart:	extern				
Produkt		11.1.01	Gemeindeorgane	Rechtsbindung:	pflichtige Selbstverwaltungsaufgaben mit freiwilligen Anteilen				
Teilergebnishaushalt				Ergebnis des Vorjahres 2023	Ansatz Vorjahr 2024	Ansatz HHJ 2025	Planung HHJ+1 2026	Planung HHJ+2 2027	Planung HHJ+3 2028
Ertrags- und Aufwandsarten				€	€	€	€	€	€
11.1.01.549300	periodenfr. ord. Aufwendungen			0	0	0	0	0	0
11.1.01.549400	Zuführ.von Rückstellungen			0	0	3.600	3.600	3.600	3.600
<i>Zuführung Prüfung 2025</i>									
11.1.01.549410	Inanspruchn. v. Rückstellungen				-4.000	-3.600	-3.600	-3.600	-3.600
<i>Inanspruchnahme Rückstellung Prüfung JR 2024</i>									
11.1.01.549450	Inanspr. von Rückstellungen				4.000	0	0	0	0
<b>17 = Aufwendungen aus laufender Verwaltungstätigkeit</b>				<b>271.150</b>	<b>321.400</b>	<b>303.700</b>	<b>300.500</b>	<b>300.800</b>	<b>301.300</b>
<b>18 = Ergebnis der laufenden Verwaltungstätigkeit (10.-17.)</b>				<b>-259.387</b>	<b>-317.900</b>	<b>-298.200</b>	<b>-295.000</b>	<b>-295.300</b>	<b>-295.800</b>
19	Zinsen und sonstige Finanzerträge			0	0	0	0	0	0
20	Zinsen und sonstige Finanzaufwendungen			0	0	0	0	0	0
<b>21 = Finanzergebnis</b>				<b>0</b>	<b>0</b>	<b>0</b>	<b>0</b>	<b>0</b>	<b>0</b>
<b>22 = Ordentliches Ergebnis (18.+21.)</b>				<b>-259.387</b>	<b>-317.900</b>	<b>-298.200</b>	<b>-295.000</b>	<b>-295.300</b>	<b>-295.800</b>
23	Außerordentliche Erträge			0	0	0	0	0	0
24	Außerordentliche Aufwendungen			0	0	0	0	0	0
<b>25 = Außerordentliches Ergebnis</b>				<b>0</b>	<b>0</b>	<b>0</b>	<b>0</b>	<b>0</b>	<b>0</b>
<b>26 = Ergebnis vor Berücksichtigung der internen Leistungsbeziehungen (22.+25.)</b>				<b>-259.387</b>	<b>-317.900</b>	<b>-298.200</b>	<b>-295.000</b>	<b>-295.300</b>	<b>-295.800</b>
27	Erträge aus internen Leistungsbeziehungen			0	0	0	0	0	0
28	Aufwendungen aus internen Leistungsbeziehungen			0	0	0	0	0	0
<b>29 = Gesamtergebnis des Teilhaushalts</b>				<b>-259.387</b>	<b>-317.900</b>	<b>-298.200</b>	<b>-295.000</b>	<b>-295.300</b>	<b>-295.800</b>
Nachrichtlich:									
30	Nicht zahlungswirksame Erträge			3.495	3.500	3.500	3.500	3.500	3.500
11.1.01.416100	Erträge a.d.Auflösg.SoPo ö.Han				3.500	3.500	3.500	3.500	3.500
11.1.01.416101	Erträge Auflösg.SoPo v.Bund				0	0	0	0	0
11.1.01.416110	Erträge Auflösg.SoPo v.Land				0	0	0	0	0
31	Nicht zahlungswirksame Aufwendungen			7.913	8.500	8.300	7.200	6.600	6.300

**Doppischer Produktplan 2025**

<b>Produktbereich</b>	11	<b>Innere Verwaltung</b>	<b>verantwortlich:</b>	FB Zentrale Dienste / Finanzen
<b>Produktgruppe</b>	11.1	<b>Verwaltungsteuerung- und service</b>	<b>Produktart:</b>	extern
<b>Produkt</b>	11.1.01	<b>Gemeindeorgane</b>	<b>Rechtsbindung:</b>	pflichtige Selbstverwaltungsaufgaben mit freiwilligen Anteilen

<b>Teilergebnishaushalt</b>		Ergebnis des Vorjahres 2023	Ansatz Vorjahr 2024	Ansatz HHJ 2025	Planung HHJ+1 2026	Planung HHJ+2 2027	Planung HHJ+3 2028
<b>Ertrags- und Aufwandsarten</b>		€	€	€	€	€	€
11.1.01.531840	Auflösung RAP		2.400	1.600	1.500	1.500	1.500
11.1.01.571100	Afa DV-Software		1.200	1.300	300	0	0
11.1.01.571101	Afa Gebäude		4.700	4.700	4.700	4.700	4.600
11.1.01.571104	Afa BGA		200	700	700	400	200

## Doppischer Produktplan 2025

<b>Produktbereich</b>	<b>11</b>	<b>Innere Verwaltung</b>	<b>verantwortlich:</b>	FB Zentrale Dienste / Finanzen
<b>Produktgruppe</b>	<b>11.1</b>	<b>Verwaltungsteuerung- und service</b>	<b>Produktart:</b>	extern
<b>Produkt</b>	<b>11.1.01</b>	<b>Gemeindeorgane</b>	<b>Rechtsbindung:</b>	pflichtige Selbstverwaltungsaufgaben mit freiwilligen Anteilen

<b>Teilfinanzhaushalt</b>	Ergebnis des Vorvorjahres 2023	Ansatz 2024	Ansatz 2025	Verpf.erm. 2025	Planung 2026	Planung 2027	Planung 2028
<b>Ein- und Auszahlungsarten</b>	€	€	€	€	€	€	€
1 Einzahlungen aus Investitionszuwendungen	0	0	0	0	0	0	0
2 Einzahlungen aus Beiträgen und Entgelten	0	0	0	0	0	0	0
3 Einzahlungen aus der Veräußerung von immateriellen Vermögensgegenständen	0	0	0	0	0	0	0
4 Einzahlungen aus der Veräußerung von Grundstücken,gr.st.gl.Rechten und Gebäuden	0	0	0	0	0	0	0
5 Einzahlungen aus der Veräußerung von übrigem Sachanlagevermögen	0	0	0	0	0	0	0
6 Einzahlung aus der Veräußerung von Finanzanlagevermögen	0	0	0	0	0	0	0
7 sonstige Einzahlungen aus Investitionstätigkeit	0	0	0	0	0	0	0
<b>8 = Summe der Einzahlungen aus Investitionstätigkeit</b>	<b>0</b>	<b>0</b>	<b>0</b>	<b>0</b>	<b>0</b>	<b>0</b>	<b>0</b>
9 Auszahlungen für Baumaßnahmen	0	0	0	0	0	0	0
10 Auszahlungen von aktivierbaren Zuwendungen für Investitionen Dritter	-250	7.000	0	0	0	0	0
11.1.01/0030.781800    Zuw. f. Invest. übrig		7.000	0	0	0	0	0
11 Auszahlungen für den Erwerb von immateriellen Vermögensgegenständen	0	0	0	0	0	0	0
12 Auszahlungen für den Erwerb von Grundstücken,gr.st.gl.Rechten und Gebäuden	0	0	0	0	0	0	0
13 Auszahlungen für den Erwerb von übrigem Sachanlagevermögen	-6.098	0	500	0	500	500	500
11.1.01/0101.783100    Ausz. Erwerb bewegl. Vermögen		0	0	0	0	0	0
11.1.01/0105.783100    Ausz. Erwerb bewegl. Vermögen		0	0	0	0	0	0
11.1.01/0151.783100    Ausz. Erwerb bewegl. Vermögen		0	0	0	0	0	0
11.1.01/0810.783100    Auszahlungen für den Erwerb von übrigem Sachanlagevermögen		0	500	0	500	500	500
14 Auszahlungen für den Erwerb von Finanzanlagevermögen	0	0	0	0	0	0	0
15 sonstige Auszahlungen aus Investitionstätigkeit	0	0	0	0	0	0	0
<b>16 = Summe der Auszahlungen aus Investitionstätigkeit</b>	<b>-6.348</b>	<b>7.000</b>	<b>500</b>	<b>0</b>	<b>500</b>	<b>500</b>	<b>500</b>
<b>17 = Saldo aus der Investitionstätigkeit</b>	<b>6.348</b>	<b>-7.000</b>	<b>-500</b>	<b>0</b>	<b>-500</b>	<b>-500</b>	<b>-500</b>

## Doppischer Produktplan 2025

<b>Produktbereich</b>	<b>11</b>	<b>Innere Verwaltung</b>	<b>verantwortlich:</b>	FB Zentrale Dienste / Finanzen						
<b>Produktgruppe</b>	<b>11.1</b>	<b>Verwaltungsteuerung- und service</b>	<b>Produktart:</b>	extern						
<b>Produkt</b>	<b>11.1.01</b>	<b>Gemeindeorgane</b>	<b>Rechtsbindung:</b>	pflichtige Selbstverwaltungsaufgaben mit freiwilligen Anteilen						
<b>Teilfinanzhaushalt</b>	Ansatz 2023	Ansatz 2024	Ansatz 2025	Verpflichtungsermächtigung	Planung 2026	Planung 2027	Planung 2028	Bisher bereitgestellt	Gesamt Ein-/Auszahlungen 2025	
<b>Investitionsmaßnahmen ober-/unterhalb der Wertgrenze</b>	€	€	€	€	€	€	€	€	€	
<b>30 investiver Zuschuss</b>										
1 Einzahlungen aus Investitionszuwendungen	0	0	0	0	0	0	0	0	0	
2 Einzahlungen aus Beiträgen und ähnlichen Entgelten	0	0	0	0	0	0	0	0	0	
3 Einzahlungen aus der Veräußerung von immateriellen Vermögensgegenständen	0	0	0	0	0	0	0	0	0	
4 Einzahlungen aus der Veräußerung von Grundstücken,gr.st.gl.Rechten und Gebäuden	0	0	0	0	0	0	0	0	0	
5 Einzahlungen aus der Veräußerung von übrigem Sachanlagevermögen	0	0	0	0	0	0	0	0	0	
6 Einzahlungen aus der Veräußerung von Finanzanlagevermögen	0	0	0	0	0	0	0	0	0	
7 sonstige Einzahlungen aus Investitionstätigkeit	0	0	0	0	0	0	0	0	0	
<b>8 = Einzahlungen aus der Investitionstätigkeit</b>	<b>0</b>	<b>0</b>	<b>0</b>	<b>0</b>	<b>0</b>	<b>0</b>	<b>0</b>	<b>0</b>	<b>0</b>	
9 Auszahlungen für Baumaßnahmen	0	0	0	0	0	0	0	0	0	
10 Auszahlungen für den Erwerb von immateriellen Vermögensgegenständen	0	0	0	0	0	0	0	0	0	
11 Auszahlungen für den Erwerb von Grundstücken,gr.st.gl.Rechten und Gebäuden	0	0	0	0	0	0	0	0	0	
12 Auszahlungen für den Erwerb von übrigem Sachanlagevermögen	0	0	0	0	0	0	0	0	0	
13 Auszahlungen für den Erwerb von Finanzanlagevermögen	0	0	0	0	0	0	0	0	0	
14 Auszahlungen von aktivierbaren Zuwendungen für Investitionen Dritter	0	7.000	0	0	0	0	0	7.000	-8.000	
11.1.01/0030.781800      Zuw. f. Invest. übrig	0	7.000	0	0	0	0	0	7.000		
15 sonstige Auszahlungen aus Investitionstätigkeit	0	0	0	0	0	0	0	0	0	
<b>16 = Auszahlungen aus der Investitionstätigkeit</b>	<b>0</b>	<b>7.000</b>	<b>0</b>	<b>0</b>	<b>0</b>	<b>0</b>	<b>0</b>	<b>7.000</b>	<b>-8.000</b>	
<b>17 = Saldo aus der Investitionstätigkeit</b>	<b>0</b>	<b>-7.000</b>	<b>0</b>	<b>0</b>	<b>0</b>	<b>0</b>	<b>0</b>	<b>-7.000</b>	<b>8.000</b>	
<b>101 BGA oberhalb der Wertgrenze Personalrat</b>										
1 Einzahlungen aus Investitionszuwendungen	0	0	0	0	0	0	0	0	0	

**Doppischer Produktplan 2025**

<b>Produktbereich</b>	11	<b>Innere Verwaltung</b>	<b>verantwortlich:</b>	FB Zentrale Dienste / Finanzen
<b>Produktgruppe</b>	11.1	<b>Verwaltungsteuerung- und service</b>	<b>Produktart:</b>	extern
<b>Produkt</b>	11.1.01	<b>Gemeindeorgane</b>	<b>Rechtsbindung:</b>	pflichtige Selbstverwaltungsaufgaben mit freiwilligen Anteilen

<b>Teilfinanzhaushalt</b>	Ansatz 2023	Ansatz 2024	Ansatz 2025	Verpflichtungsermächtigung	Planung 2026	Planung 2027	Planung 2028	Bisher bereitgestellt	Gesamt Ein-/Auszahlungen 2025
<b>Investitionsmaßnahmen ober-/unterhalb der Wertgrenze</b>	€	€	€	€	€	€	€	€	€
2 Einzahlungen aus Beiträgen und ähnlichen Entgelten	0	0	0	0	0	0	0	0	0
3 Einzahlungen aus der Veräußerung von immateriellen Vermögensgegenständen	0	0	0	0	0	0	0	0	0
4 Einzahlungen aus der Veräußerung von Grundstücken,gr.st.gl.Rechten und Gebäuden	0	0	0	0	0	0	0	0	0
5 Einzahlungen aus der Veräußerung von übrigem Sachanlagevermögen	0	0	0	0	0	0	0	0	0
6 Einzahlungen aus der Veräußerung von Finanzanlagevermögen	0	0	0	0	0	0	0	0	0
7 sonstige Einzahlungen aus Investitionstätigkeit	0	0	0	0	0	0	0	0	0
<b>8 = Einzahlungen aus der Investitionstätigkeit</b>	<b>0</b>	<b>0</b>	<b>0</b>	<b>0</b>	<b>0</b>	<b>0</b>	<b>0</b>	<b>0</b>	<b>0</b>
9 Auszahlungen für Baumaßnahmen	0	0	0	0	0	0	0	0	0
10 Auszahlungen für den Erwerb von immateriellen Vermögensgegenständen	0	0	0	0	0	0	0	0	0
11 Auszahlungen für den Erwerb von Grundstücken,gr.st.gl.Rechten und Gebäuden	0	0	0	0	0	0	0	0	0
12 Auszahlungen für den Erwerb von übrigem Sachanlagevermögen	0	0	0	0	0	0	0	0	0
11.1.01/0101.783100 Ausz. Erwerb bewegl. Vermögen	0	0	0	0	0	0	0	0	0
13 Auszahlungen für den Erwerb von Finanzanlagevermögen	0	0	0	0	0	0	0	0	0
14 Auszahlungen von aktivierbaren Zuwendungen für Investitionen Dritter	0	0	0	0	0	0	0	0	0
15 sonstige Auszahlungen aus Investitionstätigkeit	0	0	0	0	0	0	0	0	0
<b>16 = Auszahlungen aus der Investitionstätigkeit</b>	<b>0</b>	<b>0</b>	<b>0</b>	<b>0</b>	<b>0</b>	<b>0</b>	<b>0</b>	<b>0</b>	<b>0</b>
<b>17 = Saldo aus der Investitionstätigkeit</b>	<b>0</b>	<b>0</b>	<b>0</b>	<b>0</b>	<b>0</b>	<b>0</b>	<b>0</b>	<b>0</b>	<b>0</b>
<b>105 Beschaffungen StVV/Ausschüsse</b>									
1 Einzahlungen aus Investitionszuwendungen	0	0	0	0	0	0	0	0	0
2 Einzahlungen aus Beiträgen und ähnlichen Entgelten	0	0	0	0	0	0	0	0	0

**Doppischer Produktplan 2025**

<b>Produktbereich</b>	<b>11</b>	<b>Innere Verwaltung</b>	<b>verantwortlich:</b>	FB Zentrale Dienste / Finanzen
<b>Produktgruppe</b>	<b>11.1</b>	<b>Verwaltungsteuerung- und service</b>	<b>Produktart:</b>	extern
<b>Produkt</b>	<b>11.1.01</b>	<b>Gemeindeorgane</b>	<b>Rechtsbindung:</b>	pflichtige Selbstverwaltungsaufgaben mit freiwilligen Anteilen

<b>Teilfinanzhaushalt</b>	Ansatz 2023	Ansatz 2024	Ansatz 2025	Verpflichtungsermächtigung	Planung 2026	Planung 2027	Planung 2028	Bisher bereitgestellt	Gesamt Ein-/Auszahlungen 2025
<b>Investitionsmaßnahmen ober-/unterhalb der Wertgrenze</b>	€	€	€	€	€	€	€	€	€
3 Einzahlungen aus der Veräußerung von immateriellen Vermögensgegenständen	0	0	0	0	0	0	0	0	0
4 Einzahlungen aus der Veräußerung von Grundstücken,gr.st.gl.Rechten und Gebäuden	0	0	0	0	0	0	0	0	0
5 Einzahlungen aus der Veräußerung von übrigem Sachanlagevermögen	0	0	0	0	0	0	0	0	0
6 Einzahlungen aus der Veräußerung von Finanzanlagevermögen	0	0	0	0	0	0	0	0	0
7 sonstige Einzahlungen aus Investitionstätigkeit	0	0	0	0	0	0	0	0	0
<b>8 = Einzahlungen aus der Investitionstätigkeit</b>	<b>0</b>	<b>0</b>	<b>0</b>	<b>0</b>	<b>0</b>	<b>0</b>	<b>0</b>	<b>0</b>	<b>0</b>
9 Auszahlungen für Baumaßnahmen	0	0	0	0	0	0	0	0	0
10 Auszahlungen für den Erwerb von immateriellen Vermögensgegenständen	0	0	0	0	0	0	0	0	0
11 Auszahlungen für den Erwerb von Grundstücken,gr.st.gl.Rechten und Gebäuden	0	0	0	0	0	0	0	0	0
12 Auszahlungen für den Erwerb von übrigem Sachanlagevermögen	800	0	0	0	0	0	0	800	0
11.1.01/0105.783100 Ausz. Erwerb bewegl. Vermögen	800	0	0	0	0	0	0	800	
13 Auszahlungen für den Erwerb von Finanzanlagevermögen	0	0	0	0	0	0	0	0	0
14 Auszahlungen von aktivierbaren Zuwendungen für Investitionen Dritter	0	0	0	0	0	0	0	0	0
15 sonstige Auszahlungen aus Investitionstätigkeit	0	0	0	0	0	0	0	0	0
<b>16 = Auszahlungen aus der Investitionstätigkeit</b>	<b>800</b>	<b>0</b>	<b>0</b>	<b>0</b>	<b>0</b>	<b>0</b>	<b>0</b>	<b>800</b>	<b>0</b>
<b>17 = Saldo aus der Investitionstätigkeit</b>	<b>-800</b>	<b>0</b>	<b>0</b>	<b>0</b>	<b>0</b>	<b>0</b>	<b>0</b>	<b>-800</b>	<b>0</b>
<b>151 Beschaffung Personal Stadt</b>									
1 Einzahlungen aus Investitionszuwendungen	0	0	0	0	0	0	0	0	0
2 Einzahlungen aus Beiträgen und ähnlichen Entgelten	0	0	0	0	0	0	0	0	0
3 Einzahlungen aus der Veräußerung von immateriellen Vermögensgegenständen	0	0	0	0	0	0	0	0	0

**Doppischer Produktplan 2025**

<b>Produktbereich</b>	<b>11</b>	<b>Innere Verwaltung</b>	<b>verantwortlich:</b>	FB Zentrale Dienste / Finanzen
<b>Produktgruppe</b>	<b>11.1</b>	<b>Verwaltungssteuerung- und service</b>	<b>Produktart:</b>	extern
<b>Produkt</b>	<b>11.1.01</b>	<b>Gemeindeorgane</b>	<b>Rechtsbindung:</b>	pflichtige Selbstverwaltungsaufgaben mit freiwilligen Anteilen

<b>Teilfinanzhaushalt</b>	Ansatz 2023	Ansatz 2024	Ansatz 2025	Verpflichtungsermächtigung	Planung 2026	Planung 2027	Planung 2028	Bisher bereitgestellt	Gesamt Ein-/Auszahlungen 2025
<b>Investitionsmaßnahmen ober-/unterhalb der Wertgrenze</b>	€	€	€	€	€	€	€	€	€
4 Einzahlungen aus der Veräußerung von Grundstücken,gr.st.gl.Rechten und Gebäuden	0	0	0	0	0	0	0	0	0
5 Einzahlungen aus der Veräußerung von übrigem Sachanlagevermögen	0	0	0	0	0	0	0	0	0
6 Einzahlungen aus der Veräußerung von Finanzanlagevermögen	0	0	0	0	0	0	0	0	0
7 sonstige Einzahlungen aus Investitionstätigkeit	0	0	0	0	0	0	0	0	0
<b>8 = Einzahlungen aus der Investitionstätigkeit</b>	<b>0</b>	<b>0</b>	<b>0</b>	<b>0</b>	<b>0</b>	<b>0</b>	<b>0</b>	<b>0</b>	<b>0</b>
9 Auszahlungen für Baumaßnahmen	0	0	0	0	0	0	0	0	0
10 Auszahlungen für den Erwerb von immateriellen Vermögensgegenständen	0	0	0	0	0	0	0	0	0
11 Auszahlungen für den Erwerb von Grundstücken,gr.st.gl.Rechten und Gebäuden	0	0	0	0	0	0	0	0	0
12 Auszahlungen für den Erwerb von übrigem Sachanlagevermögen	0	0	0	0	0	0	0	0	0
11.1.01/0151.783100 Ausz. Erwerb bewegl. Vermögen	0	0	0	0	0	0	0	0	0
13 Auszahlungen für den Erwerb von Finanzanlagevermögen	0	0	0	0	0	0	0	0	0
14 Auszahlungen von aktivierbaren Zuwendungen für Investitionen Dritter	0	0	0	0	0	0	0	0	0
15 sonstige Auszahlungen aus Investitionstätigkeit	0	0	0	0	0	0	0	0	0
<b>16 = Auszahlungen aus der Investitionstätigkeit</b>	<b>0</b>	<b>0</b>	<b>0</b>	<b>0</b>	<b>0</b>	<b>0</b>	<b>0</b>	<b>0</b>	<b>0</b>
<b>17 = Saldo aus der Investitionstätigkeit</b>	<b>0</b>	<b>0</b>	<b>0</b>	<b>0</b>	<b>0</b>	<b>0</b>	<b>0</b>	<b>0</b>	<b>0</b>
<b>810 Sachanlagevermögen Rathaus</b>									
1 Einzahlungen aus Investitionszuwendungen	0	0	0	0	0	0	0	0	0
2 Einzahlungen aus Beiträgen und ähnlichen Entgelten	0	0	0	0	0	0	0	0	0
3 Einzahlungen aus der Veräußerung von immateriellen Vermögensgegenständen	0	0	0	0	0	0	0	0	0
4 Einzahlungen aus der Veräußerung von Grundstücken,gr.st.gl.Rechten und Gebäuden	0	0	0	0	0	0	0	0	0

## Doppischer Produktplan 2025

Teilfinanzhaushalt	Ansatz 2023	Ansatz 2024	Ansatz 2025	Verpflichtungsermächtigung	Planung 2026	Planung 2027	Planung 2028	Bisher bereitgestellt	Gesamt Ein-/Auszahlungen 2025
	€	€	€	€	€	€	€	€	€
Investitionsmaßnahmen ober-/unterhalb der Wertgrenze									
5 Einzahlungen aus der Veräußerung von übrigem Sachanlagevermögen	0	0	0	0	0	0	0	0	0
6 Einzahlungen aus der Veräußerung von Finanzanlagevermögen	0	0	0	0	0	0	0	0	0
7 sonstige Einzahlungen aus Investitionstätigkeit	0	0	0	0	0	0	0	0	0
<b>8 = Einzahlungen aus der Investitionstätigkeit</b>	<b>0</b>	<b>0</b>	<b>0</b>	<b>0</b>	<b>0</b>	<b>0</b>	<b>0</b>	<b>0</b>	<b>0</b>
9 Auszahlungen für Baumaßnahmen	0	0	0	0	0	0	0	0	0
10 Auszahlungen für den Erwerb von immateriellen Vermögensgegenständen	0	0	0	0	0	0	0	0	0
11 Auszahlungen für den Erwerb von Grundstücken, gr. st. gl. Rechten und Gebäuden	0	0	0	0	0	0	0	0	0
12 Auszahlungen für den Erwerb von übrigem Sachanlagevermögen	0	0	500	0	500	500	500	0	0
11.1.01/0810.783100 Auszahlungen für den Erwerb von übrigem Sachanlagevermögen	0	0	500	0	500	500	500	0	0
13 Auszahlungen für den Erwerb von Finanzanlagevermögen	0	0	0	0	0	0	0	0	0
14 Auszahlungen von aktivierbaren Zuwendungen für Investitionen Dritter	0	0	0	0	0	0	0	0	0
15 sonstige Auszahlungen aus Investitionstätigkeit	0	0	0	0	0	0	0	0	0
<b>16 = Auszahlungen aus der Investitionstätigkeit</b>	<b>0</b>	<b>0</b>	<b>500</b>	<b>0</b>	<b>500</b>	<b>500</b>	<b>500</b>	<b>0</b>	<b>0</b>
<b>17 = Saldo aus der Investitionstätigkeit</b>	<b>0</b>	<b>0</b>	<b>-500</b>	<b>0</b>	<b>-500</b>	<b>-500</b>	<b>-500</b>	<b>0</b>	<b>0</b>



**Doppischer Produktplan 2025**

<b>Produktbereich</b>	21	<b>Schulträgeraufgaben</b>	<b>verantwortlich:</b>	FB Zentrale Dienste/Finanzen
<b>Produktgruppe</b>	21.1	<b>Grundschulen</b>	<b>Produktart:</b>	extern
<b>Produkt</b>	21.1.01	<b>VHG "Am Pfefferberg"</b>	<b>Rechtsbindung:</b>	pflichtige Selbstverwaltungsaufgaben mit freiwilligen Anteilen

**Beschreibung**  
 Abschluss von Wartungs- und Dienstleistungsverträgen Projektbezogene Unterstützung außerschulischer Angebote Bereitstellung, Unterhaltung und Bewirtschaftung der Grundstücke und baulichen Anlagen Be- und Abrechnung von Schulkostenbeiträgen Öffentlichkeitsarbeit Stellungnahme zu schulübergreifenden Themen (Schulentwicklungsplan) Bearbeitung und Prüfung von Gastschulbeiträgen/ Schulkostenabrechnung Beantragung und Abrechnung von Fördermitteln Begleitung von Projekten Schulbuchausschreibung Auskunft und Beratung zu allgemeinen Angelegenheiten Schülerstatistik

<b>Auftrag</b>	<b>Zielgruppe</b>
Brandenburgisches Schulgesetz Beschlüsse der Gemeindevertretung	Schüler/innen, Eltern

**Ziele**  
 Wirtschaftlicher Betrieb der Schulgebäude und -anlagen Sicherstellung und Weiterentwicklung eines bedarfsgerechten Grundschulangebotes

Finanzen in €						
	Einzahlungen	Auszahlungen	Liquiditätssaldo	Erträge	Aufwendungen	Ergebnis
Haushaltsvorjahr	136.600,00	669.600,00	-533.000,00	82.400,00	566.500,00	-484.100,00
Haushaltsjahr	27.600,00	567.300,00	-539.700,00	70.800,00	631.200,00	-560.400,00
<b>Veränderung gegenüber dem Vorjahr</b>	-109.000,00	-102.300,00	-6.700,00	-11.600,00	64.700,00	-76.300,00

## Doppischer Produktplan 2025

Produktbereich		21	Schulträgeraufgaben		verantwortlich:	FB Zentrale Dienste/Finanzen			
Produktgruppe		21.1	Grundschulen		Produktart:	extern			
Produkt		21.1.01	VHG "Am Pfefferberg"		Rechtsbindung:	pflichtige Selbstverwaltungsaufgaben mit freiwilligen Anteilen			
Teilergebnishaushalt				Ergebnis des Vorvorjahres 2023	Ansatz Vorjahr 2024	Ansatz HHJ 2025	Planung HHJ+1 2026	Planung HHJ+2 2027	Planung HHJ+3 2028
Ertrags- und Aufwandsarten				€	€	€	€	€	€
1 Steuern und ähnliche Abgaben				0	0	0	0	0	0
2 Zuwendungen und allgemeine Umlagen				57.478	68.000	56.400	56.400	53.800	52.500
21.1.01.414100 Zuweisungen für laufende Zwecke vom Land					13.200	13.200	13.200	13.200	13.200
21.1.01.414200 Zuweisungen von Gemeinden/GV					0	0	0	0	0
21.1.01.416100 Erträge a.d.Auflösg.SoPo ö.Han					47.500	43.200	43.200	40.600	39.300
21.1.01.416101 Erträge Auflösg.SoPo v.Bund					7.300	0	0	0	0
21.1.01.416110 Erträge Auflösg.SoPo v.Land					0	0	0	0	0
3 Sonstige Transfererträge				0	0	0	0	0	0
4 Öffentlich-rechtliche Leistungsentgelte				1.676	600	600	600	600	600
21.1.01.432100 Benutzungsgebühren und ähnliche Entgelte					600	600	600	600	600
21.1.01.437100 Ertr.Auflsg.SoPo Beitr.,Invest					0	0	0	0	0
5 Privatrechtliche Leistungsentgelte				951	200	200	200	200	200
21.1.01.441100 Mieten und Pachten					200	200	200	200	200
21.1.01.446100 sonstige privatrechtliche Leistungsentgelte					0	0	0	0	0
6 Kostenerstattungen und Kostenumlagen				79.111	13.600	13.600	13.600	13.600	13.600
21.1.01.448200 Erstattungen von Gemeinden/GV					13.600	13.600	13.600	13.600	13.600
21.1.01.448300 Erstattungen v. Zweckverbänden					0	0	0	0	0
21.1.01.448400 Erstattungen vom sonstigen öffentlichen Bereich					0	0	0	0	0
21.1.01.448700 Erstattung von privat. Untern.					0	0	0	0	0
21.1.01.448800 Erstattung übr. Bereiche					0	0	0	0	0
7 Sonstige ordentliche Erträge				10.457	0	0	0	0	0
21.1.01.459200 periodenfremde ord. Ertr.					0	0	0	0	0
8 Aktivierte Eigenleistungen				0	0	0	0	0	0
9 Bestandsveränderungen				0	0	0	0	0	0
<b>10 = Erträge aus laufender Verwaltungstätigkeit</b>				<b>149.673</b>	<b>82.400</b>	<b>70.800</b>	<b>70.800</b>	<b>68.200</b>	<b>66.900</b>
11 Personalaufwendungen				97.928	104.300	107.000	108.200	109.500	110.700
21.1.01.501200 Dienstaufwendungen Tariflich Beschäftigte					83.000	85.500	86.500	87.500	88.500
21.1.01.501230 Quarantäne					0	0	0	0	0
21.1.01.502200 Beiträge zu Versorgungskassen tariflich Beschäftigte					3.400	3.400	3.400	3.500	3.500
21.1.01.503200 Beiträge gesetzliche Sozialversicherung tariflich Beschäftigte					17.900	18.100	18.300	18.500	18.700
21.1.01.507200 Inanspruchnahm. Rückstellg.ATZ					0	0	0	0	0
12 Versorgungsaufwendungen				0	0	0	0	0	0
13 Aufwendungen für Sach- und Dienstleistungen				477.423	306.200	383.200	273.200	273.200	273.200

## Doppischer Produktplan 2025

Produktbereich		21	Schulträgeraufgaben		verantwortlich:	FB Zentrale Dienste/Finanzen			
Produktgruppe		21.1	Grundschulen		Produktart:	extern			
Produkt		21.1.01	VHG "Am Pfefferberg"		Rechtsbindung:	pflichtige Selbstverwaltungsaufgaben mit freiwilligen Anteilen			
Teilergebnishaushalt				Ergebnis des Vorvorjahres 2023	Ansatz Vorjahr 2024	Ansatz HHJ 2025	Planung HHJ+1 2026	Planung HHJ+2 2027	Planung HHJ+3 2028
Ertrags- und Aufwandsarten				€	€	€	€	€	€
21.1.01.521100	Unterhaltung der Grundstücke und baulichen Anlagen			17.000	15.000	10.000	10.000	10.000	
	<i>Wartungs- und Überprüfungsarbeiten</i>								
	<i>Baumpflege Grundschule Pfefferberg</i>								
21.1.01.521110	Unterhaltg.Grdst./Hochbau			50.000	130.000	30.000	30.000	30.000	30.000
	2025:								
	<i>35.000 € allg. Instandhaltung</i>								
	<i>45.000 € Planungskosten f. techn. Ausrüstung Heizung</i>								
	<i>50.000 € Kesseltausch Heizung</i>								
21.1.01.521120	Unterhaltg.Grdst./Tiefbau			5.000	5.000	5.000	5.000	5.000	5.000
	<i>Unterhaltung Regenentwässerung</i>								
21.1.01.522200	Unterhaltung von Geräten, Ausstattung und Ausrüstungsgegenständen			25.000	25.000	25.000	25.000	25.000	25.000
21.1.01.522210	Ausstattung/Schulsozialarb.			0	0	0	0	0	0
21.1.01.523100	Mieten und Pachten			500	500	500	500	500	500
21.1.01.523200	Leasing			3.000	3.000	3.000	3.000	3.000	3.000
21.1.01.524100	Bewirtschaftung der Grundstücke und baulichen Anlagen			164.800	164.000	164.000	164.000	164.000	164.000
21.1.01.525100	Haltung von Fahrzeugen			0	0	0	0	0	0
21.1.01.526100	Besondere Aufwendungen für Bedienstete			800	600	600	600	600	600
21.1.01.527100	Besondere Verwaltungs- und Betriebsaufwendungen			40.000	40.000	35.000	35.000	35.000	35.000
	<i>davon 5.000 € Projekte Schulsozialarbeiter</i>								
	<i>Lehr- und Unterrichtsmittel</i>								
	<i>100 Jahre GS Biesenthal</i>								
	<i>CWS Waschraumabo</i>								
21.1.01.529100	sonstige Dienstleistungen			100	100	100	100	100	100
	<i>DJH-Jahresbeitrag</i>								
14 Abschreibungen				107.733	123.500	109.600	103.800	99.700	97.700
21.1.01.571100	Afa DV-Software			700	200	100	100	100	0
21.1.01.571101	Afa Gebäude			53.900	53.800	53.300	53.300	53.300	53.300
21.1.01.571102	Afa Infrastruktur anl.			17.200	28.700	28.700	28.700	28.700	28.700
21.1.01.571103	Afa Fahrzeuge, Maschinen			6.100	3.700	0	0	0	0
21.1.01.571104	Afa BGA			40.900	19.400	17.300	13.200	11.300	11.300
21.1.01.571106	Afa GWG			1.700	800	1.400	1.400	1.400	1.400
21.1.01.571107	Afa imm. GWG			3.000	3.000	3.000	3.000	3.000	3.000
21.1.01.573200	Einzelwertbericht. v. Ford			0	0	0	0	0	0

## Doppischer Produktplan 2025

Produktbereich		21	Schulträgeraufgaben		verantwortlich:	FB Zentrale Dienste/Finanzen		
Produktgruppe		21.1	Grundschulen		Produktart:	extern		
Produkt		21.1.01	VHG "Am Pfefferberg"		Rechtsbindung:	pflichtige Selbstverwaltungsaufgaben mit freiwilligen Anteilen		
Teilergebnishaushalt			Ergebnis des Vorvorjahres 2023	Ansatz Vorjahr 2024	Ansatz HHJ 2025	Planung HHJ+1 2026	Planung HHJ+2 2027	Planung HHJ+3 2028
Ertrags- und Aufwandsarten			€	€	€	€	€	€
15	Transferaufwendungen		350	900	1.100	1.100	1.100	1.100
	21.1.01.531100	Zuweisungen an Land		0	0	0	0	0
	21.1.01.531800	Zuschüsse an übrige Bereiche		500	800	800	800	800
	21.1.01.531840	Auflösung RAP		400	300	300	300	300
16	Sonstige ordentliche Aufwendungen		70.572	31.600	30.300	30.300	30.300	30.300
	21.1.01.541100	sonstige Personal- und Versorgungsaufwendungen		0	0	0	0	0
	21.1.01.543100	Geschäftsaufwendungen		5.000	5.000	5.000	5.000	5.000
	<i>Literatur/ TMS</i>							
	<i>Büromaterial</i>							
	21.1.01.543120	Telefongebühren Festnetz		1.200	700	700	700	700
	21.1.01.543160	Geschäftsausg./Schulsozialarb.		0	0	0	0	0
	21.1.01.544100	Steuern, Versicherungen, Schadensfälle		400	600	600	600	600
	<i>Elektronikversicherung, Schülerunfalldeckungsschutz</i>							
	21.1.01.545200	Erstattungen an Gemeinden/GV		10.000	10.000	10.000	10.000	10.000
	21.1.01.545300	Erst. v. Aufwend. an Zweckverb		15.000	14.000	14.000	14.000	14.000
	21.1.01.545700	Erst. an private Unternehmen		0	0	0	0	0
	21.1.01.549300	periodenfr. ord. Aufwendungen		0	0	0	0	0
17	= Aufwendungen aus laufender Verwaltungstätigkeit		754.004	566.500	631.200	516.600	513.800	513.000
18	= Ergebnis der laufenden Verwaltungstätigkeit (10.-17.)		-604.331	-484.100	-560.400	-445.800	-445.600	-446.100
19	Zinsen und sonstige Finanzerträge		0	0	0	0	0	0
20	Zinsen und sonstige Finanzaufwendungen		0	0	0	0	0	0
21	= Finanzergebnis		0	0	0	0	0	0
22	= Ordentliches Ergebnis (18.+21.)		-604.331	-484.100	-560.400	-445.800	-445.600	-446.100
23	Außerordentliche Erträge		0	0	0	0	0	0
	21.1.01.493100	Veräußerung GrSt.,Geb.,Fin.Anl		0	0	0	0	0
24	- Außerordentliche Aufwendungen		0	0	0	0	0	0
25	= Außerordentliches Ergebnis		0	0	0	0	0	0
26	= Ergebnis vor Berücksichtigung der internen Leistungsbeziehungen (22.+25.)		-604.331	-484.100	-560.400	-445.800	-445.600	-446.100

## Doppischer Produktplan 2025

<b>Produktbereich</b>	21	<b>Schulträgeraufgaben</b>	<b>verantwortlich:</b>	FB Zentrale Dienste/Finanzen
<b>Produktgruppe</b>	21.1	<b>Grundschulen</b>	<b>Produktart:</b>	extern
<b>Produkt</b>	21.1.01	<b>VHG "Am Pfefferberg"</b>	<b>Rechtsbindung:</b>	pflichtige Selbstverwaltungsaufgaben mit freiwilligen Anteilen

<b>Teilergebnishaushalt</b>	Ergebnis des Vorjahres 2023	Ansatz Vorjahr 2024	Ansatz HHJ 2025	Planung HHJ+1 2026	Planung HHJ+2 2027	Planung HHJ+3 2028
<b>Ertrags- und Aufwandsarten</b>	€	€	€	€	€	€
27 Erträge aus internen Leistungsbeziehungen	0	0	0	0	0	0
28 - Aufwendungen aus internen Leistungsbeziehungen	0	0	0	0	0	0
<b>29 = Gesamtergebnis des Teilhaushalts</b>	<b>-604.331</b>	<b>-484.100</b>	<b>-560.400</b>	<b>-445.800</b>	<b>-445.600</b>	<b>-446.100</b>
Nachrichtlich:						
30 Nicht zahlungswirksame Erträge	50.004	54.800	43.200	43.200	40.600	39.300
21.1.01.416100 Erträge a.d.Auflösg.SoPo ö.Han		47.500	43.200	43.200	40.600	39.300
21.1.01.416101 Erträge Auflösg.SoPo v.Bund		7.300	0	0	0	0
21.1.01.416110 Erträge Auflösg.SoPo v.Land		0	0	0	0	0
21.1.01.437100 Ertr.Auflsg.SoPo Beitr.,Invest		0	0	0	0	0
31 Nicht zahlungswirksame Aufwendungen	108.082	123.900	109.900	104.100	100.000	98.000
21.1.01.531840 Auflösung RAP		400	300	300	300	300
21.1.01.571100 Afa DV-Software		700	200	100	100	0
21.1.01.571101 Afa Gebäude		53.900	53.800	53.300	53.300	53.300
21.1.01.571102 Afa Infrastruktur anl.		17.200	28.700	28.700	28.700	28.700
21.1.01.571103 Afa Fahrzeuge, Maschinen		6.100	3.700	0	0	0
21.1.01.571104 Afa BGA		40.900	19.400	17.300	13.200	11.300
21.1.01.571106 Afa GWG		1.700	800	1.400	1.400	1.400
21.1.01.571107 Afa imm. GWG		3.000	3.000	3.000	3.000	3.000
21.1.01.573200 Einzelwertbericht. v. Ford		0	0	0	0	0

## Doppischer Produktplan 2025

<b>Produktbereich</b>	<b>21</b>	<b>Schulträgeraufgaben</b>	<b>verantwortlich:</b>	FB Zentrale Dienste/Finanzen
<b>Produktgruppe</b>	<b>21.1</b>	<b>Grundschulen</b>	<b>Produktart:</b>	extern
<b>Produkt</b>	<b>21.1.01</b>	<b>VHG "Am Pfefferberg"</b>	<b>Rechtsbindung:</b>	pflichtige Selbstverwaltungsaufgaben mit freiwilligen Anteilen

<b>Teilfinanzhaushalt</b>	Ergebnis des Vorvorjahres 2023	Ansatz 2024	Ansatz 2025	Verpf.erm. 2025	Planung 2026	Planung 2027	Planung 2028
<b>Ein- und Auszahlungsarten</b>	€	€	€	€	€	€	€
1 Einzahlungen aus Investitionszuwendungen	0	109.000	0	0	0	0	0
21.1.01/0200.681200 Investitionszuw. Gemeinde		0	0	0	0	0	0
21.1.01/0212.681001 Investitionszuw. Bund		0	0	0	0	0	0
21.1.01/0212.681100 Investitionszuw. Land		109.000	0	0	0	0	0
2 Einzahlungen aus Beiträgen und Entgelten	0	0	0	0	0	0	0
3 Einzahlungen aus der Veräußerung von immateriellen Vermögensgegenständen	0	0	0	0	0	0	0
4 Einzahlungen aus der Veräußerung von Grundstücken,gr.st.gl.Rechten und Gebäuden	0	0	0	0	0	0	0
5 Einzahlungen aus der Veräußerung von übrigem Sachanlagevermögen	0	0	0	0	0	0	0
6 Einzahlung aus der Veräußerung von Finanzanlagevermögen	0	0	0	0	0	0	0
7 sonstige Einzahlungen aus Investitionstätigkeit	0	0	0	0	0	0	0
<b>8 = Summe der Einzahlungen aus Investitionstätigkeit</b>	<b>0</b>	<b>109.000</b>	<b>0</b>	<b>0</b>	<b>0</b>	<b>0</b>	<b>0</b>
9 Auszahlungen für Baumaßnahmen	0	200.000	8.000	0	0	0	0
21.1.01/0200.785100 Ausz. Hochbaumaßnahmen		0	0	0	0	0	0
21.1.01/0211.785300 Ausz.für sonst.Baumaßn.		0	0	0	0	0	0
21.1.01/0216.785300 Ausz.für sonst.Baumaßn.		0	8.000	0	0	0	0
<i>Nestschaukel , 3-fach Reckstange, Fallschutz</i>							
21.1.01/0295.785100 Ausz. Hochbaumaßnahmen		200.000	0	0	0	0	0
10 Auszahlungen von aktivierbaren Zuwendungen für Investitionen Dritter	0	0	0	0	0	0	0
21.1.01/0290.781200 Zuw. f. Invest. Gemei		0	0	0	0	0	0
11 Auszahlungen für den Erwerb von immateriellen Vermögensgegenständen	-774	3.000	3.000	0	3.000	3.000	3.000
21.1.01/0240.783400 Auszahlung Erwerb immaterielle Vermögensgegenstände		3.000	3.000	0	3.000	3.000	3.000
<i>Lizenzen</i>							
12 Auszahlungen für den Erwerb von Grundstücken,gr.st.gl.Rechten und Gebäuden	-482.197	0	0	0	0	0	0
21.1.01/0001.782100 Ausz. Erwerb v. Grundst. u. Ge		0	0	0	0	0	0
13 Auszahlungen für den Erwerb von übrigen Sachanlagevermögen	-60.048	24.000	35.000	0	9.000	9.000	9.000
21.1.01/0212.783100 Umsetzung Digitalpakt		0	0	0	0	0	0
21.1.01/0250.783100 Auszahlungen für den Erwerb von übrigem Sachanlagevermögen		15.300	28.500	0	2.500	2.500	2.500
<i>4.000 € Klassensatz Möbel 5/6</i>							
<i>8.000 € Schließfächer</i>							
<i>3.000 € Laptopwagen</i>							

## Doppischer Produktplan 2025

Teilfinanzhaushalt	Ergebnis des Vorvorjahres 2023	Ansatz 2024	Ansatz 2025	Verpf.erm. 2025	Planung 2026	Planung 2027	Planung 2028
Ein- und Auszahlungsarten	€	€	€	€	€	€	€
<i>1.000 € Menstruationsspender</i>							
<i>6.000 € Grünes Klassenzimmer 3 Sitzgruppen</i>							
<i>5.000 € Fahrradbügel</i>							
<i>1.500 € Sandkasten</i>							
21.1.01/0250.783200 Ausz. Erwerb von geringw. bewe <i>Beschaffung Schule GWG</i>		5.700	2.500	0	2.500	2.500	2.500
21.1.01/0280.783100 Ausz. Erwerb bewegl. Vermögen <i>Sportgeräte</i>		0	1.000	0	1.000	1.000	1.000
21.1.01/0280.783200 Ausz. Erwerb von geringw. bewe <i>Sportgeräte unter 1.000 €</i>		3.000	3.000	0	3.000	3.000	3.000
14 Auszahlungen für den Erwerb von Finanzanlagevermögen	0	0	0	0	0	0	0
15 sonstige Auszahlungen aus Investitionstätigkeit	0	0	0	0	0	0	0
<b>16 = Summe der Auszahlungen aus Investitionstätigkeit</b>	<b>-543.019</b>	<b>227.000</b>	<b>46.000</b>	<b>0</b>	<b>12.000</b>	<b>12.000</b>	<b>12.000</b>
<b>17 = Saldo aus der Investitionstätigkeit</b>	<b>543.019</b>	<b>-118.000</b>	<b>-46.000</b>	<b>0</b>	<b>-12.000</b>	<b>-12.000</b>	<b>-12.000</b>

## Doppischer Produktplan 2025

<b>Produktbereich</b>	<b>21</b>	<b>Schulträgeraufgaben</b>	<b>verantwortlich:</b>	FB Zentrale Dienste/Finanzen
<b>Produktgruppe</b>	<b>21.1</b>	<b>Grundschulen</b>	<b>Produktart:</b>	extern
<b>Produkt</b>	<b>21.1.01</b>	<b>VHG "Am Pfefferberg"</b>	<b>Rechtsbindung:</b>	pflichtige Selbstverwaltungsaufgaben mit freiwilligen Anteilen

<b>Teilfinanzhaushalt</b>	Ansatz 2023	Ansatz 2024	Ansatz 2025	Verpflichtungsermächtigung	Planung 2026	Planung 2027	Planung 2028	Bisher bereitgestellt	Gesamt Ein-/Auszahlungen 2025
	€	€	€	€	€	€	€	€	€
<b>Investitionsmaßnahmen ober-/unterhalb der Wertgrenze</b>									
<b>1</b>									
1 Einzahlungen aus Investitionszuwendungen	0	0	0	0	0	0	0	0	0
2 Einzahlungen aus Beiträgen und ähnlichen Entgelten	0	0	0	0	0	0	0	0	0
3 Einzahlungen aus der Veräußerung von immateriellen Vermögensgegenständen	0	0	0	0	0	0	0	0	0
4 Einzahlungen aus der Veräußerung von Grundstücken,gr.st.gl.Rechten und Gebäuden	0	0	0	0	0	0	0	0	0
5 Einzahlungen aus der Veräußerung von übrigem Sachanlagevermögen	0	0	0	0	0	0	0	0	0
6 Einzahlungen aus der Veräußerung von Finanzanlagevermögen	0	0	0	0	0	0	0	0	0
7 sonstige Einzahlungen aus Investitionstätigkeit	0	0	0	0	0	0	0	0	0
<b>8 = Einzahlungen aus der Investitionstätigkeit</b>	<b>0</b>	<b>0</b>	<b>0</b>	<b>0</b>	<b>0</b>	<b>0</b>	<b>0</b>	<b>0</b>	<b>0</b>
9 Auszahlungen für Baumaßnahmen	0	0	0	0	0	0	0	0	0
10 Auszahlungen für den Erwerb von immateriellen Vermögensgegenständen	0	0	0	0	0	0	0	0	0
11 Auszahlungen für den Erwerb von Grundstücken,gr.st.gl.Rechten und Gebäuden	484.000	0	0	0	0	0	0	484.000	0
21.1.01/0001.782100 Ausz. Erwerb v. Grundst. u. Ge	484.000	0	0	0	0	0	0	484.000	0
12 Auszahlungen für den Erwerb von übrigem Sachanlagevermögen	0	0	0	0	0	0	0	0	0
13 Auszahlungen für den Erwerb von Finanzanlagevermögen	0	0	0	0	0	0	0	0	0
14 Auszahlungen von aktivierbaren Zuwendungen für Investitionen Dritter	0	0	0	0	0	0	0	0	0
15 sonstige Auszahlungen aus Investitionstätigkeit	0	0	0	0	0	0	0	0	0
<b>16 = Auszahlungen aus der Investitionstätigkeit</b>	<b>484.000</b>	<b>0</b>	<b>0</b>	<b>0</b>	<b>0</b>	<b>0</b>	<b>0</b>	<b>484.000</b>	<b>0</b>
<b>17 = Saldo aus der Investitionstätigkeit</b>	<b>-484.000</b>	<b>0</b>	<b>0</b>	<b>0</b>	<b>0</b>	<b>0</b>	<b>0</b>	<b>-484.000</b>	<b>0</b>
<b>200 Neubau Grundschule Biesenthal</b>									
1 Einzahlungen aus Investitionszuwendungen	0	0	0	0	0	0	0	0	0



## Doppischer Produktplan 2025

<b>Produktbereich</b>	<b>21</b>	<b>Schulträgeraufgaben</b>	<b>verantwortlich:</b>	FB Zentrale Dienste/Finanzen
<b>Produktgruppe</b>	<b>21.1</b>	<b>Grundschulen</b>	<b>Produktart:</b>	extern
<b>Produkt</b>	<b>21.1.01</b>	<b>VHG "Am Pfefferberg"</b>	<b>Rechtsbindung:</b>	pflichtige Selbstverwaltungsaufgaben mit freiwilligen Anteilen

<b>Teilfinanzhaushalt</b>	Ansatz 2023	Ansatz 2024	Ansatz 2025	Verpflichtungsermächtigung	Planung 2026	Planung 2027	Planung 2028	Bisher bereitgestellt	Gesamt Ein-/Auszahlungen 2025
<b>Investitionsmaßnahmen ober-/unterhalb der Wertgrenze</b>	€	€	€	€	€	€	€	€	€
21.1.01/0200.681200 Investitionszuw. Gemeinde	0	0	0	0	0	0	0	0	0
2 Einzahlungen aus Beiträgen und ähnlichen Entgelten	0	0	0	0	0	0	0	0	0
3 Einzahlungen aus der Veräußerung von immateriellen Vermögensgegenständen	0	0	0	0	0	0	0	0	0
4 Einzahlungen aus der Veräußerung von Grundstücken, gr. st. gl. Rechten und Gebäuden	0	0	0	0	0	0	0	0	0
5 Einzahlungen aus der Veräußerung von übrigem Sachanlagevermögen	0	0	0	0	0	0	0	0	0
6 Einzahlungen aus der Veräußerung von Finanzanlagevermögen	0	0	0	0	0	0	0	0	0
7 sonstige Einzahlungen aus Investitionstätigkeit	0	0	0	0	0	0	0	0	0
<b>8 = Einzahlungen aus der Investitionstätigkeit</b>	<b>0</b>	<b>0</b>	<b>0</b>	<b>0</b>	<b>0</b>	<b>0</b>	<b>0</b>	<b>0</b>	<b>0</b>
9 Auszahlungen für Baumaßnahmen	0	0	0	0	0	0	0	0	0
21.1.01/0200.785100 Ausz. Hochbaumaßnahmen	0	0	0	0	0	0	0	0	0
10 Auszahlungen für den Erwerb von immateriellen Vermögensgegenständen	0	0	0	0	0	0	0	0	0
11 Auszahlungen für den Erwerb von Grundstücken, gr. st. gl. Rechten und Gebäuden	0	0	0	0	0	0	0	0	0
12 Auszahlungen für den Erwerb von übrigem Sachanlagevermögen	0	0	0	0	0	0	0	0	0
13 Auszahlungen für den Erwerb von Finanzanlagevermögen	0	0	0	0	0	0	0	0	0
14 Auszahlungen von aktivierbaren Zuwendungen für Investitionen Dritter	0	0	0	0	0	0	0	0	0
15 sonstige Auszahlungen aus Investitionstätigkeit	0	0	0	0	0	0	0	0	0
<b>16 = Auszahlungen aus der Investitionstätigkeit</b>	<b>0</b>	<b>0</b>	<b>0</b>	<b>0</b>	<b>0</b>	<b>0</b>	<b>0</b>	<b>0</b>	<b>0</b>
<b>17 = Saldo aus der Investitionstätigkeit</b>	<b>0</b>	<b>0</b>	<b>0</b>	<b>0</b>	<b>0</b>	<b>0</b>	<b>0</b>	<b>0</b>	<b>0</b>
<b>211 Baumaßnahme VHG Biesenthal</b>									
1 Einzahlungen aus Investitionszuwendungen	0	0	0	0	0	0	0	0	0

**Doppischer Produktplan 2025**

<b>Produktbereich</b>	21	<b>Schulträgeraufgaben</b>	<b>verantwortlich:</b>	FB Zentrale Dienste/Finanzen
<b>Produktgruppe</b>	21.1	<b>Grundschulen</b>	<b>Produktart:</b>	extern
<b>Produkt</b>	21.1.01	<b>VHG "Am Pfefferberg"</b>	<b>Rechtsbindung:</b>	pflichtige Selbstverwaltungsaufgaben mit freiwilligen Anteilen

<b>Teilfinanzhaushalt</b>	Ansatz 2023	Ansatz 2024	Ansatz 2025	Verpflichtungsermächtigung	Planung 2026	Planung 2027	Planung 2028	Bisher bereitgestellt	Gesamt Ein-/Auszahlungen 2025
<b>Investitionsmaßnahmen ober-/unterhalb der Wertgrenze</b>	€	€	€	€	€	€	€	€	€
2 Einzahlungen aus Beiträgen und ähnlichen Entgelten	0	0	0	0	0	0	0	0	0
3 Einzahlungen aus der Veräußerung von immateriellen Vermögensgegenständen	0	0	0	0	0	0	0	0	0
4 Einzahlungen aus der Veräußerung von Grundstücken,gr.st.gl.Rechten und Gebäuden	0	0	0	0	0	0	0	0	0
5 Einzahlungen aus der Veräußerung von übrigem Sachanlagevermögen	0	0	0	0	0	0	0	0	0
6 Einzahlungen aus der Veräußerung von Finanzanlagevermögen	0	0	0	0	0	0	0	0	0
7 sonstige Einzahlungen aus Investitionstätigkeit	0	0	0	0	0	0	0	0	0
<b>8 = Einzahlungen aus der Investitionstätigkeit</b>	<b>0</b>	<b>0</b>	<b>0</b>	<b>0</b>	<b>0</b>	<b>0</b>	<b>0</b>	<b>0</b>	<b>0</b>
9 Auszahlungen für Baumaßnahmen	0	0	0	0	0	0	0	0	0
21.1.01/0211.785300 Ausz.für sonst.Baumaßn.	0	0	0	0	0	0	0	0	0
10 Auszahlungen für den Erwerb von immateriellen Vermögensgegenständen	0	0	0	0	0	0	0	0	0
11 Auszahlungen für den Erwerb von Grundstücken,gr.st.gl.Rechten und Gebäuden	0	0	0	0	0	0	0	0	0
12 Auszahlungen für den Erwerb von übrigem Sachanlagevermögen	0	0	0	0	0	0	0	0	0
13 Auszahlungen für den Erwerb von Finanzanlagevermögen	0	0	0	0	0	0	0	0	0
14 Auszahlungen von aktivierbaren Zuwendungen für Investitionen Dritter	0	0	0	0	0	0	0	0	0
15 sonstige Auszahlungen aus Investitionstätigkeit	0	0	0	0	0	0	0	0	0
<b>16 = Auszahlungen aus der Investitionstätigkeit</b>	<b>0</b>	<b>0</b>	<b>0</b>	<b>0</b>	<b>0</b>	<b>0</b>	<b>0</b>	<b>0</b>	<b>0</b>
<b>17 = Saldo aus der Investitionstätigkeit</b>	<b>0</b>	<b>0</b>	<b>0</b>	<b>0</b>	<b>0</b>	<b>0</b>	<b>0</b>	<b>0</b>	<b>0</b>
<b>212 Umsetzung Digitalpakt</b>									
1 Einzahlungen aus Investitionszuwendungen	0	109.000	0	0	0	0	0	109.000	146.790
21.1.01/0212.681001 Investitionszuw. Bund	0	0	0	0	0	0	0	0	

**Doppischer Produktplan 2025**

<b>Produktbereich</b>	<b>21</b>	<b>Schulträgeraufgaben</b>	<b>verantwortlich:</b>	FB Zentrale Dienste/Finanzen
<b>Produktgruppe</b>	<b>21.1</b>	<b>Grundschulen</b>	<b>Produktart:</b>	extern
<b>Produkt</b>	<b>21.1.01</b>	<b>VHG "Am Pfefferberg"</b>	<b>Rechtsbindung:</b>	pflichtige Selbstverwaltungsaufgaben mit freiwilligen Anteilen

<b>Teilfinanzhaushalt</b>	Ansatz 2023	Ansatz 2024	Ansatz 2025	Verpflichtungsermächtigung	Planung 2026	Planung 2027	Planung 2028	Bisher bereitgestellt	Gesamt Ein-/Auszahlungen 2025
<b>Investitionsmaßnahmen ober-/unterhalb der Wertgrenze</b>	€	€	€	€	€	€	€	€	€
21.1.01/0212.681100 Investitionszuw. Land	0	109.000	0	0	0	0	0	109.000	
2 Einzahlungen aus Beiträgen und ähnlichen Entgelten	0	0	0	0	0	0	0	0	0
3 Einzahlungen aus der Veräußerung von immateriellen Vermögensgegenständen	0	0	0	0	0	0	0	0	0
4 Einzahlungen aus der Veräußerung von Grundstücken, gr. st. gl. Rechten und Gebäuden	0	0	0	0	0	0	0	0	0
5 Einzahlungen aus der Veräußerung von übrigem Sachanlagevermögen	0	0	0	0	0	0	0	0	0
6 Einzahlungen aus der Veräußerung von Finanzanlagevermögen	0	0	0	0	0	0	0	0	0
7 sonstige Einzahlungen aus Investitionstätigkeit	0	0	0	0	0	0	0	0	0
<b>8 = Einzahlungen aus der Investitionstätigkeit</b>	<b>0</b>	<b>109.000</b>	<b>0</b>	<b>0</b>	<b>0</b>	<b>0</b>	<b>0</b>	<b>109.000</b>	<b>146.790</b>
9 Auszahlungen für Baumaßnahmen	0	0	0	0	0	0	0	0	0
10 Auszahlungen für den Erwerb von immateriellen Vermögensgegenständen	0	0	0	0	0	0	0	0	0
11 Auszahlungen für den Erwerb von Grundstücken, gr. st. gl. Rechten und Gebäuden	0	0	0	0	0	0	0	0	0
12 Auszahlungen für den Erwerb von übrigem Sachanlagevermögen	0	0	0	0	0	0	0	0	-255.593
21.1.01/0212.783100 Umsetzung Digitalpakt	0	0	0	0	0	0	0	0	
13 Auszahlungen für den Erwerb von Finanzanlagevermögen	0	0	0	0	0	0	0	0	0
14 Auszahlungen von aktivierbaren Zuwendungen für Investitionen Dritter	0	0	0	0	0	0	0	0	0
15 sonstige Auszahlungen aus Investitionstätigkeit	0	0	0	0	0	0	0	0	0
<b>16 = Auszahlungen aus der Investitionstätigkeit</b>	<b>0</b>	<b>0</b>	<b>0</b>	<b>0</b>	<b>0</b>	<b>0</b>	<b>0</b>	<b>0</b>	<b>-255.593</b>
<b>17 = Saldo aus der Investitionstätigkeit</b>	<b>0</b>	<b>109.000</b>	<b>0</b>	<b>0</b>	<b>0</b>	<b>0</b>	<b>0</b>	<b>109.000</b>	<b>402.383</b>
<b>216 Investitionen Außenanlage VHG</b>									
1 Einzahlungen aus Investitionszuwendungen	0	0	0	0	0	0	0	0	0

## Doppischer Produktplan 2025

Produktbereich	21	Schulträgeraufgaben					verantwortlich:	FB Zentrale Dienste/Finanzen			
Produktgruppe	21.1	Grundschulen					Produktart:	extern			
Produkt	21.1.01	VHG "Am Pfefferberg"					Rechtsbindung:	pflichtige Selbstverwaltungsaufgaben mit freiwilligen Anteilen			
Teilfinanzhaushalt	Ansatz 2023	Ansatz 2024	Ansatz 2025	Verpflichtungsermächtigung	Planung 2026	Planung 2027	Planung 2028	Bisher bereitgestellt	Gesamt Ein-/Auszahlungen 2025		
Investitionsmaßnahmen ober-/unterhalb der Wertgrenze	€	€	€	€	€	€	€	€	€		
2 Einzahlungen aus Beiträgen und ähnlichen Entgelten	0	0	0	0	0	0	0	0	0		
3 Einzahlungen aus der Veräußerung von immateriellen Vermögensgegenständen	0	0	0	0	0	0	0	0	0		
4 Einzahlungen aus der Veräußerung von Grundstücken,gr.st.gl.Rechten und Gebäuden	0	0	0	0	0	0	0	0	0		
5 Einzahlungen aus der Veräußerung von übrigem Sachanlagevermögen	0	0	0	0	0	0	0	0	0		
6 Einzahlungen aus der Veräußerung von Finanzanlagevermögen	0	0	0	0	0	0	0	0	0		
7 sonstige Einzahlungen aus Investitionstätigkeit	0	0	0	0	0	0	0	0	0		
<b>8 = Einzahlungen aus der Investitionstätigkeit</b>	<b>0</b>	<b>0</b>	<b>0</b>	<b>0</b>	<b>0</b>	<b>0</b>	<b>0</b>	<b>0</b>	<b>0</b>		
9 Auszahlungen für Baumaßnahmen	0	0	8.000	0	0	0	0	0	0		
21.1.01/0216.785300 Ausz.für sonst.Baumaßn. <i>Nestschaukel , 3-fach Reckstange, Fallschutz</i>	0	0	8.000	0	0	0	0	0	0		
10 Auszahlungen für den Erwerb von immateriellen Vermögensgegenständen	0	0	0	0	0	0	0	0	0		
11 Auszahlungen für den Erwerb von Grundstücken,gr.st.gl.Rechten und Gebäuden	0	0	0	0	0	0	0	0	0		
12 Auszahlungen für den Erwerb von übrigem Sachanlagevermögen	0	0	0	0	0	0	0	0	0		
13 Auszahlungen für den Erwerb von Finanzanlagevermögen	0	0	0	0	0	0	0	0	0		
14 Auszahlungen von aktivierbaren Zuwendungen für Investitionen Dritter	0	0	0	0	0	0	0	0	0		
15 sonstige Auszahlungen aus Investitionstätigkeit	0	0	0	0	0	0	0	0	0		
<b>16 = Auszahlungen aus der Investitionstätigkeit</b>	<b>0</b>	<b>0</b>	<b>8.000</b>	<b>0</b>	<b>0</b>	<b>0</b>	<b>0</b>	<b>0</b>	<b>0</b>		
<b>17 = Saldo aus der Investitionstätigkeit</b>	<b>0</b>	<b>0</b>	<b>-8.000</b>	<b>0</b>	<b>0</b>	<b>0</b>	<b>0</b>	<b>0</b>	<b>0</b>		
<b>240 Immaterielle Gegenstände VHG / Lizenzen</b>											
1 Einzahlungen aus Investitionszuwendungen	0	0	0	0	0	0	0	0	0		
2 Einzahlungen aus Beiträgen und ähnlichen Entgelten	0	0	0	0	0	0	0	0	0		

## Doppischer Produktplan 2025

Produktbereich	21	Schulträgeraufgaben					verantwortlich:	FB Zentrale Dienste/Finanzen			
Produktgruppe	21.1	Grundschulen					Produktart:	extern			
Produkt	21.1.01	VHG "Am Pfefferberg"					Rechtsbindung:	pflichtige Selbstverwaltungsaufgaben mit freiwilligen Anteilen			
Teilfinanzhaushalt	Ansatz 2023	Ansatz 2024	Ansatz 2025	Verpflichtungsermächtigung	Planung 2026	Planung 2027	Planung 2028	Bisher bereitgestellt	Gesamt Ein-/Auszahlungen 2025		
Investitionsmaßnahmen ober-/unterhalb der Wertgrenze	€	€	€	€	€	€	€	€	€		
3 Einzahlungen aus der Veräußerung von immateriellen Vermögensgegenständen	0	0	0	0	0	0	0	0	0		
4 Einzahlungen aus der Veräußerung von Grundstücken,gr.st.gl.Rechten und Gebäuden	0	0	0	0	0	0	0	0	0		
5 Einzahlungen aus der Veräußerung von übrigem Sachanlagevermögen	0	0	0	0	0	0	0	0	0		
6 Einzahlungen aus der Veräußerung von Finanzanlagevermögen	0	0	0	0	0	0	0	0	0		
7 sonstige Einzahlungen aus Investitionstätigkeit	0	0	0	0	0	0	0	0	0		
<b>8 = Einzahlungen aus der Investitionstätigkeit</b>	<b>0</b>	<b>0</b>	<b>0</b>	<b>0</b>	<b>0</b>	<b>0</b>	<b>0</b>	<b>0</b>	<b>0</b>		
9 Auszahlungen für Baumaßnahmen	0	0	0	0	0	0	0	0	0		
10 Auszahlungen für den Erwerb von immateriellen Vermögensgegenständen	3.000	3.000	3.000	0	3.000	3.000	3.000	6.000	-774		
21.1.01/0240.783400 Auszahlung Erwerb immaterielle Vermögensgegenstände	3.000	3.000	3.000	0	3.000	3.000	3.000	6.000			
<i>Lizenzen</i>											
11 Auszahlungen für den Erwerb von Grundstücken,gr.st.gl.Rechten und Gebäuden	0	0	0	0	0	0	0	0	0		
12 Auszahlungen für den Erwerb von übrigem Sachanlagevermögen	0	0	0	0	0	0	0	0	0		
13 Auszahlungen für den Erwerb von Finanzanlagevermögen	0	0	0	0	0	0	0	0	0		
14 Auszahlungen von aktivierbaren Zuwendungen für Investitionen Dritter	0	0	0	0	0	0	0	0	0		
15 sonstige Auszahlungen aus Investitionstätigkeit	0	0	0	0	0	0	0	0	0		
<b>16 = Auszahlungen aus der Investitionstätigkeit</b>	<b>3.000</b>	<b>3.000</b>	<b>3.000</b>	<b>0</b>	<b>3.000</b>	<b>3.000</b>	<b>3.000</b>	<b>6.000</b>	<b>-774</b>		
<b>17 = Saldo aus der Investitionstätigkeit</b>	<b>-3.000</b>	<b>-3.000</b>	<b>-3.000</b>	<b>0</b>	<b>-3.000</b>	<b>-3.000</b>	<b>-3.000</b>	<b>-6.000</b>	<b>774</b>		
<b>250 Beschaffungen Schule</b>											
1 Einzahlungen aus Investitionszuwendungen	0	0	0	0	0	0	0	0	0		
2 Einzahlungen aus Beiträgen und ähnlichen Entgelten	0	0	0	0	0	0	0	0	0		
3 Einzahlungen aus der Veräußerung von immateriellen Vermögensgegenständen	0	0	0	0	0	0	0	0	0		

**Doppischer Produktplan 2025**

<b>Produktbereich</b>	21	<b>Schulträgeraufgaben</b>	<b>verantwortlich:</b>	FB Zentrale Dienste/Finanzen
<b>Produktgruppe</b>	21.1	<b>Grundschulen</b>	<b>Produktart:</b>	extern
<b>Produkt</b>	21.1.01	<b>VHG "Am Pfefferberg"</b>	<b>Rechtsbindung:</b>	pflichtige Selbstverwaltungsaufgaben mit freiwilligen Anteilen

<b>Teilfinanzhaushalt</b>	Ansatz 2023	Ansatz 2024	Ansatz 2025	Verpflichtungsermächtigung	Planung 2026	Planung 2027	Planung 2028	Bisher bereitgestellt	Gesamt Ein-/Auszahlungen 2025
<b>Investitionsmaßnahmen ober-/unterhalb der Wertgrenze</b>	€	€	€	€	€	€	€	€	€
4 Einzahlungen aus der Veräußerung von Grundstücken,gr.st.gl.Rechten und Gebäuden	0	0	0	0	0	0	0	0	0
5 Einzahlungen aus der Veräußerung von übrigem Sachanlagevermögen	0	0	0	0	0	0	0	0	0
6 Einzahlungen aus der Veräußerung von Finanzanlagevermögen	0	0	0	0	0	0	0	0	0
7 sonstige Einzahlungen aus Investitionstätigkeit	0	0	0	0	0	0	0	0	0
<b>8 = Einzahlungen aus der Investitionstätigkeit</b>	<b>0</b>	<b>0</b>	<b>0</b>	<b>0</b>	<b>0</b>	<b>0</b>	<b>0</b>	<b>0</b>	<b>0</b>
9 Auszahlungen für Baumaßnahmen	0	0	0	0	0	0	0	0	0
10 Auszahlungen für den Erwerb von immateriellen Vermögensgegenständen	0	0	0	0	0	0	0	0	0
11 Auszahlungen für den Erwerb von Grundstücken,gr.st.gl.Rechten und Gebäuden	0	0	0	0	0	0	0	0	0
12 Auszahlungen für den Erwerb von übrigem Sachanlagevermögen	17.000	21.000	31.000	0	5.000	5.000	5.000	38.000	-22.940
21.1.01/0250.783100 Auszahlungen für den Erwerb von übrigem Sachanlagevermögen	17.000	15.300	28.500	0	2.500	2.500	2.500	32.300	
<i>4.000 € Klassensatz Möbel 5/6</i>									
<i>8.000 € Schließfächer</i>									
<i>3.000 € Laptopwagen</i>									
<i>1.000 € Menstruationsspender</i>									
<i>6.000 € Grünes Klassenzimmer 3 Sitzgruppen</i>									
<i>5.000 € Fahrradbügel</i>									
<i>1.500 € Sandkasten</i>									
21.1.01/0250.783200 Ausz. Erwerb von geringw. bewe	0	5.700	2.500	0	2.500	2.500	2.500	5.700	
<i>Beschaffung Schule GWG</i>									
13 Auszahlungen für den Erwerb von Finanzanlagevermögen	0	0	0	0	0	0	0	0	0
14 Auszahlungen von aktivierbaren Zuwendungen für Investitionen Dritter	0	0	0	0	0	0	0	0	0
15 sonstige Auszahlungen aus Investitionstätigkeit	0	0	0	0	0	0	0	0	0
<b>16 = Auszahlungen aus der Investitionstätigkeit</b>	<b>17.000</b>	<b>21.000</b>	<b>31.000</b>	<b>0</b>	<b>5.000</b>	<b>5.000</b>	<b>5.000</b>	<b>38.000</b>	<b>-22.940</b>

## Doppischer Produktplan 2025

Produktbereich	21	Schulträgeraufgaben					verantwortlich:	FB Zentrale Dienste/Finanzen			
Produktgruppe	21.1	Grundschulen					Produktart:	extern			
Produkt	21.1.01	VHG "Am Pfefferberg"					Rechtsbindung:	pflichtige Selbstverwaltungsaufgaben mit freiwilligen Anteilen			
Teilfinanzhaushalt		Ansatz 2023	Ansatz 2024	Ansatz 2025	Verpflichtungsermächtigung	Planung 2026	Planung 2027	Planung 2028	Bisher bereitgestellt	Gesamt Ein-/Auszahlungen 2025	
Investitionsmaßnahmen ober-/unterhalb der Wertgrenze		€	€	€	€	€	€	€	€	€	
<b>17 = Saldo aus der Investitionstätigkeit</b>		<b>-17.000</b>	<b>-21.000</b>	<b>-31.000</b>	<b>0</b>	<b>-5.000</b>	<b>-5.000</b>	<b>-5.000</b>	<b>-38.000</b>	<b>22.940</b>	
<b>280 Sachanlagevermögen Sportgeräte</b>											
1 Einzahlungen aus Investitionszuwendungen		0	0	0	0	0	0	0	0	0	
2 Einzahlungen aus Beiträgen und ähnlichen Entgelten		0	0	0	0	0	0	0	0	0	
3 Einzahlungen aus der Veräußerung von immateriellen Vermögensgegenständen		0	0	0	0	0	0	0	0	0	
4 Einzahlungen aus der Veräußerung von Grundstücken,gr.st.gl.Rechten und Gebäuden		0	0	0	0	0	0	0	0	0	
5 Einzahlungen aus der Veräußerung von übrigem Sachanlagevermögen		0	0	0	0	0	0	0	0	0	
6 Einzahlungen aus der Veräußerung von Finanzanlagevermögen		0	0	0	0	0	0	0	0	0	
7 sonstige Einzahlungen aus Investitionstätigkeit		0	0	0	0	0	0	0	0	0	
<b>8 = Einzahlungen aus der Investitionstätigkeit</b>		<b>0</b>	<b>0</b>	<b>0</b>	<b>0</b>	<b>0</b>	<b>0</b>	<b>0</b>	<b>0</b>	<b>0</b>	
9 Auszahlungen für Baumaßnahmen		0	0	0	0	0	0	0	0	0	
10 Auszahlungen für den Erwerb von immateriellen Vermögensgegenständen		0	0	0	0	0	0	0	0	0	
11 Auszahlungen für den Erwerb von Grundstücken,gr.st.gl.Rechten und Gebäuden		0	0	0	0	0	0	0	0	0	
12 Auszahlungen für den Erwerb von übrigem Sachanlagevermögen		5.000	3.000	4.000	0	4.000	4.000	4.000	8.000	-1.173	
21.1.01/0280.783100	Ausz. Erwerb bewegl. Vermögen	5.000	0	1.000	0	1.000	1.000	1.000	5.000		
<i>Sportgeräte</i>											
21.1.01/0280.783200	Ausz. Erwerb von geringw. bewe	0	3.000	3.000	0	3.000	3.000	3.000	3.000		
<i>Sportgeräte unter 1.000 €</i>											
13 Auszahlungen für den Erwerb von Finanzanlagevermögen		0	0	0	0	0	0	0	0	0	
14 Auszahlungen von aktivierbaren Zuwendungen für Investitionen Dritter		0	0	0	0	0	0	0	0	0	
15 sonstige Auszahlungen aus Investitionstätigkeit		0	0	0	0	0	0	0	0	0	
<b>16 = Auszahlungen aus der Investitionstätigkeit</b>		<b>5.000</b>	<b>3.000</b>	<b>4.000</b>	<b>0</b>	<b>4.000</b>	<b>4.000</b>	<b>4.000</b>	<b>8.000</b>	<b>-1.173</b>	

## Doppischer Produktplan 2025

<b>Produktbereich</b>	21	<b>Schulträgeraufgaben</b>	<b>verantwortlich:</b>	FB Zentrale Dienste/Finanzen
<b>Produktgruppe</b>	21.1	<b>Grundschulen</b>	<b>Produktart:</b>	extern
<b>Produkt</b>	21.1.01	<b>VHG "Am Pfefferberg"</b>	<b>Rechtsbindung:</b>	pflichtige Selbstverwaltungsaufgaben mit freiwilligen Anteilen

<b>Teilfinanzhaushalt</b>	Ansatz 2023	Ansatz 2024	Ansatz 2025	Verpflichtungsermächtigung	Planung 2026	Planung 2027	Planung 2028	Bisher bereitgestellt	Gesamt Ein-/Auszahlungen 2025
<b>Investitionsmaßnahmen ober-/unterhalb der Wertgrenze</b>	€	€	€	€	€	€	€	€	€
<b>17 = Saldo aus der Investitionstätigkeit</b>	<b>-5.000</b>	<b>-3.000</b>	<b>-4.000</b>	<b>0</b>	<b>-4.000</b>	<b>-4.000</b>	<b>-4.000</b>	<b>-8.000</b>	<b>1.173</b>
<b>290 Investitionszuschüsse VHG Grüntal</b>									
1 Einzahlungen aus Investitionszuwendungen	0	0	0	0	0	0	0	0	0
2 Einzahlungen aus Beiträgen und ähnlichen Entgelten	0	0	0	0	0	0	0	0	0
3 Einzahlungen aus der Veräußerung von immateriellen Vermögensgegenständen	0	0	0	0	0	0	0	0	0
4 Einzahlungen aus der Veräußerung von Grundstücken,gr.st.gl.Rechten und Gebäuden	0	0	0	0	0	0	0	0	0
5 Einzahlungen aus der Veräußerung von übrigem Sachanlagevermögen	0	0	0	0	0	0	0	0	0
6 Einzahlungen aus der Veräußerung von Finanzanlagevermögen	0	0	0	0	0	0	0	0	0
7 sonstige Einzahlungen aus Investitionstätigkeit	0	0	0	0	0	0	0	0	0
<b>8 = Einzahlungen aus der Investitionstätigkeit</b>	<b>0</b>	<b>0</b>	<b>0</b>	<b>0</b>	<b>0</b>	<b>0</b>	<b>0</b>	<b>0</b>	<b>0</b>
9 Auszahlungen für Baumaßnahmen	0	0	0	0	0	0	0	0	0
10 Auszahlungen für den Erwerb von immateriellen Vermögensgegenständen	0	0	0	0	0	0	0	0	0
11 Auszahlungen für den Erwerb von Grundstücken,gr.st.gl.Rechten und Gebäuden	0	0	0	0	0	0	0	0	0
12 Auszahlungen für den Erwerb von übrigem Sachanlagevermögen	0	0	0	0	0	0	0	0	0
13 Auszahlungen für den Erwerb von Finanzanlagevermögen	0	0	0	0	0	0	0	0	0
14 Auszahlungen von aktivierbaren Zuwendungen für Investitionen Dritter	0	0	0	0	0	0	0	0	0
21.1.01/0290.781200      Zuw. f. Invest. Gemei	0	0	0	0	0	0	0	0	0
15 sonstige Auszahlungen aus Investitionstätigkeit	0	0	0	0	0	0	0	0	0
<b>16 = Auszahlungen aus der Investitionstätigkeit</b>	<b>0</b>	<b>0</b>	<b>0</b>	<b>0</b>	<b>0</b>	<b>0</b>	<b>0</b>	<b>0</b>	<b>0</b>
<b>17 = Saldo aus der Investitionstätigkeit</b>	<b>0</b>	<b>0</b>	<b>0</b>	<b>0</b>	<b>0</b>	<b>0</b>	<b>0</b>	<b>0</b>	<b>0</b>



## Doppischer Produktplan 2025

<b>Produktbereich</b>	<b>21</b>	<b>Schulträgeraufgaben</b>	<b>verantwortlich:</b>	FB Zentrale Dienste/Finanzen
<b>Produktgruppe</b>	<b>21.1</b>	<b>Grundschulen</b>	<b>Produktart:</b>	extern
<b>Produkt</b>	<b>21.1.01</b>	<b>VHG "Am Pfefferberg"</b>	<b>Rechtsbindung:</b>	pflichtige Selbstverwaltungsaufgaben mit freiwilligen Anteilen

<b>Teilfinanzhaushalt</b>	Ansatz 2023	Ansatz 2024	Ansatz 2025	Verpflichtungsermächtigung	Planung 2026	Planung 2027	Planung 2028	Bisher bereitgestellt	Gesamt Ein-/Auszahlungen 2025
<b>Investitionsmaßnahmen ober-/unterhalb der Wertgrenze</b>	€	€	€	€	€	€	€	€	€
<b>295</b> Neubau Grundschule Biesenthal									
1 Einzahlungen aus Investitionszuwendungen	0	0	0	0	0	0	0	0	0
2 Einzahlungen aus Beiträgen und ähnlichen Entgelten	0	0	0	0	0	0	0	0	0
3 Einzahlungen aus der Veräußerung von immateriellen Vermögensgegenständen	0	0	0	0	0	0	0	0	0
4 Einzahlungen aus der Veräußerung von Grundstücken,gr.st.gl.Rechten und Gebäuden	0	0	0	0	0	0	0	0	0
5 Einzahlungen aus der Veräußerung von übrigem Sachanlagevermögen	0	0	0	0	0	0	0	0	0
6 Einzahlungen aus der Veräußerung von Finanzanlagevermögen	0	0	0	0	0	0	0	0	0
7 sonstige Einzahlungen aus Investitionstätigkeit	0	0	0	0	0	0	0	0	0
<b>8 = Einzahlungen aus der Investitionstätigkeit</b>	<b>0</b>	<b>0</b>	<b>0</b>	<b>0</b>	<b>0</b>	<b>0</b>	<b>0</b>	<b>0</b>	<b>0</b>
9 Auszahlungen für Baumaßnahmen	80.000	200.000	0	0	0	0	0	280.000	0
21.1.01/0295.785100 Ausz. Hochbaumaßnahmen	80.000	200.000	0	0	0	0	0	280.000	
10 Auszahlungen für den Erwerb von immateriellen Vermögensgegenständen	0	0	0	0	0	0	0	0	0
11 Auszahlungen für den Erwerb von Grundstücken,gr.st.gl.Rechten und Gebäuden	0	0	0	0	0	0	0	0	0
12 Auszahlungen für den Erwerb von übrigem Sachanlagevermögen	0	0	0	0	0	0	0	0	0
13 Auszahlungen für den Erwerb von Finanzanlagevermögen	0	0	0	0	0	0	0	0	0
14 Auszahlungen von aktivierbaren Zuwendungen für Investitionen Dritter	0	0	0	0	0	0	0	0	0
15 sonstige Auszahlungen aus Investitionstätigkeit	0	0	0	0	0	0	0	0	0
<b>16 = Auszahlungen aus der Investitionstätigkeit</b>	<b>80.000</b>	<b>200.000</b>	<b>0</b>	<b>0</b>	<b>0</b>	<b>0</b>	<b>0</b>	<b>280.000</b>	<b>0</b>
<b>17 = Saldo aus der Investitionstätigkeit</b>	<b>-80.000</b>	<b>-200.000</b>	<b>0</b>	<b>0</b>	<b>0</b>	<b>0</b>	<b>0</b>	<b>-280.000</b>	<b>0</b>

**Doppischer Produktplan 2025**

<b>Produktbereich</b>	27	<b>Bibliotheken</b>	<b>verantwortlich:</b>	FB Ordnung/Soziales/Kultur
<b>Produktgruppe</b>	27.2	<b>Bibliotheken</b>	<b>Produktart:</b>	extern
<b>Produkt</b>	27.2.01	<b>Bibliothek Biesenthal</b>	<b>Rechtsbindung:</b>	freiwillige Selbstverwaltungsaufgaben

**Beschreibung**

Beschaffung von Medien Erarbeitung von Benutzersatzungen Bewirtschaftung der Einrichtung Zusammenarbeit mit dem Betreiber und der Mitarbeiterin Regelung von Vertragsangelegenheiten zwischen Stadt und Betreiber Bearbeitung von Zuschüssen für die Betreuung der Bibliothek

**Auftrag**

Freiwillige Aufgabe, Beschlüsse der StVV, Benutzersatzung

**Zielgruppe**

Einwohner der Stadt Biesenthal und der Gemeinden des Amtes Kita's und Schulen

**Ziele**

Etablierung der Stadtbibliothek als öffentliche kulturelle Einrichtung und Kommunikationszentrum  
 Bereitstellung eines qualifizierten Medienangebots Bereitstellung öffentlicher Internetzugänge  
 Sachgerechte Präsentation der Medienbestände Öffnungszeiten mit größtmöglicher Akzeptanz  
 Zielgruppenorientierte Angebote für Kinder, Jugendliche, Erwachsene und Senioren

<b>Finanzen in €</b>						
	<b>Einzahlungen</b>	<b>Auszahlungen</b>	<b>Liquiditätssaldo</b>	<b>Erträge</b>	<b>Aufwendungen</b>	<b>Ergebnis</b>
<b>Haushaltsvorjahr</b>	500,00	36.100,00	-35.600,00	500,00	34.300,00	-33.800,00
<b>Haushaltsjahr</b>	500,00	33.800,00	-33.300,00	500,00	33.200,00	-32.700,00
<b>Veränderung gegenüber dem Vorjahr</b>	0,00	-2.300,00	2.300,00	0,00	-1.100,00	1.100,00

## Doppischer Produktplan 2025

Produktbereich		27	Bibliotheken	verantwortlich:	FB Ordnung/Soziales/Kultur				
Produktgruppe		27.2	Bibliotheken	Produktart:	extern				
Produkt		27.2.01	Bibliothek Biesenthal	Rechtsbindung:	freiwillige Selbstverwaltungsaufgaben				
<u>Teilergebnishaushalt</u>				Ergebnis des Vorvorjahres 2023	Ansatz Vorjahr 2024	Ansatz HHJ 2025	Planung HHJ+1 2026	Planung HHJ+2 2027	Planung HHJ+3 2028
Ertrags- und Aufwandsarten				€	€	€	€	€	€
1	Steuern und ähnliche Abgaben			0	0	0	0	0	0
2	Zuwendungen und allgemeine Umlagen			0	0	0	0	0	0
	27.2.01.414700		Zuweis. v. priv. Unternehm.		0	0	0	0	0
3	Sonstige Transfererträge			0	0	0	0	0	0
4	Öffentlich-rechtliche Leistungsentgelte			730	500	500	500	500	500
	27.2.01.431100		Verwaltungsgebühren		500	500	500	500	500
5	Privatrechtliche Leistungsentgelte			0	0	0	0	0	0
6	Kostenerstattungen und Kostenumlagen			0	0	0	0	0	0
	27.2.01.448800		Erstattung übr. Bereiche		0	0	0	0	0
7	Sonstige ordentliche Erträge			64	0	0	0	0	0
	27.2.01.459200		periodenfremde ord. Ertr.		0	0	0	0	0
8	Aktivierete Eigenleistungen			0	0	0	0	0	0
9	Bestandsveränderungen			0	0	0	0	0	0
10	= Erträge aus laufender Verwaltungstätigkeit			794	500	500	500	500	500
11	Personalaufwendungen			0	0	0	0	0	0
12	Versorgungsaufwendungen			0	0	0	0	0	0
13	Aufwendungen für Sach- und Dienstleistungen			11.440	13.800	13.800	13.800	13.800	13.800
	27.2.01.521100		Unterhalt. Grundstücke u. baul		500	500	500	500	500
	27.2.01.521110		Unterhaltg.Grdst./Hochbau		500	500	500	500	500
	27.2.01.522200		Unterhaltung von Geräten, Ausstattung und Ausrüstungsgegenständen		200	200	200	200	200
	27.2.01.523100		Mieten und Pachten		5.600	5.600	5.600	5.600	5.600
	27.2.01.524100		Bewirtschaftung Grundstücke u.		200	200	200	200	200
	27.2.01.527100		Besondere Verwaltungs- und Betriebsaufwendungen		6.800	6.800	6.800	6.800	6.800
	4.000 €		Medieneinkauf						
	1.300 €		Medienverbund						
	1.100 €		Software						
	400 €		Bürobedarf						
14	Abschreibungen			277	400	400	300	300	300
	27.2.01.571104		Afa BGA		300	200	100	100	100
	27.2.01.571106		Afa GWG		100	200	200	200	200
	27.2.01.573200		Einzelwertbericht. v. Ford		0	0	0	0	0
15	Transferaufwendungen			13.542	18.700	17.600	17.600	17.600	17.600
	27.2.01.531800		Zusch. lfd. Zw an übr. Bereich		18.700	17.600	17.600	17.600	17.600

## Doppischer Produktplan 2025

Produktbereich		27	Bibliotheken	verantwortlich:	FB Ordnung/Soziales/Kultur				
Produktgruppe		27.2	Bibliotheken	Produktart:	extern				
Produkt		27.2.01	Bibliothek Biesenthal	Rechtsbindung:	freiwillige Selbstverwaltungsaufgaben				
<u>Teilergebnishaushalt</u>				Ergebnis des	Ansatz Vorjahr	Ansatz HHJ 2025	Planung HHJ+1	Planung HHJ+2	Planung HHJ+3
Ertrags- und Aufwandsarten				Vorvorjahres	2024		2026	2027	2028
				2023					
				€	€	€	€	€	€
<i>PK Zuschuss Volkssolidarität</i>									
16	Sonstige ordentliche Aufwendungen			1.211	1.400	1.400	1.400	1.400	1.400
	27.2.01.542100	Aufwendungen für ehrenamtliche und sonstige Tätigkeit			0	0	0	0	0
	27.2.01.542900	sonstige Aufwendungen für die Inanspruchnahme von Rechten und Diensten			0	0	0	0	0
	27.2.01.543100	Geschäftsaufwendungen			400	400	400	400	400
	300 € BK-Onleihe								
	100€ GEZ								
	27.2.01.543120	Telefongebühren Festnetz			1.000	1.000	1.000	1.000	1.000
	27.2.01.544100	Steuern und Versicherungen			0	0	0	0	0
	27.2.01.549300	periodenfr. ord. Aufwendungen			0	0	0	0	0
17	= Aufwendungen aus laufender Verwaltungstätigkeit			26.470	34.300	33.200	33.100	33.100	33.100
18	= Ergebnis der laufenden Verwaltungstätigkeit (10.-17.)			-25.676	-33.800	-32.700	-32.600	-32.600	-32.600
19	Zinsen und sonstige Finanzerträge			0	0	0	0	0	0
20	- Zinsen und sonstige Finanzaufwendungen			0	0	0	0	0	0
21	= Finanzergebnis			0	0	0	0	0	0
22	= Ordentliches Ergebnis (18.+21.)			-25.676	-33.800	-32.700	-32.600	-32.600	-32.600
23	Außerordentliche Erträge			0	0	0	0	0	0
24	- Außerordentliche Aufwendungen			0	0	0	0	0	0
25	= Außerordentliches Ergebnis			0	0	0	0	0	0
26	= Ergebnis vor Berücksichtigung der internen Leistungsbeziehungen (22.+25.)			-25.676	-33.800	-32.700	-32.600	-32.600	-32.600
27	Erträge aus internen Leistungsbeziehungen			0	0	0	0	0	0
28	- Aufwendungen aus internen Leistungsbeziehungen			0	0	0	0	0	0
29	= Gesamtergebnis des Teilhaushalts			-25.676	-33.800	-32.700	-32.600	-32.600	-32.600
Nachrichtlich:									
30	Nicht zahlungswirksame Erträge			0	0	0	0	0	0

**Doppischer Produktplan 2025**

<b>Produktbereich</b>	27	<b>Bibliotheken</b>	<b>verantwortlich:</b>	FB Ordnung/Soziales/Kultur
<b>Produktgruppe</b>	27.2	<b>Bibliotheken</b>	<b>Produktart:</b>	extern
<b>Produkt</b>	27.2.01	<b>Bibliothek Biesenthal</b>	<b>Rechtsbindung:</b>	freiwillige Selbstverwaltungsaufgaben

<u>Teilergebnishaushalt</u>		Ergebnis des Vorvorjahres 2023	Ansatz Vorjahr 2024	Ansatz HHJ 2025	Planung HHJ+1 2026	Planung HHJ+2 2027	Planung HHJ+3 2028
Ertrags- und Aufwandsarten		€	€	€	€	€	€
31	Nicht zahlungswirksame Aufwendungen	277	400	400	300	300	300
27.2.01.571104	Afa BGA		300	200	100	100	100
27.2.01.571106	Afa GWG		100	200	200	200	200
27.2.01.573200	Einzelwertbericht. v. Ford		0	0	0	0	0

## Doppischer Produktplan 2025

Produktbereich		27	Bibliotheken		verantwortlich: FB Ordnung/Soziales/Kultur				
Produktgruppe		27.2	Bibliotheken		Produktart: extern				
Produkt		27.2.01	Bibliothek Biesenthal		Rechtsbindung: freiwillige Selbstverwaltungsaufgaben				
<u>Teilfinanzhaushalt</u>			Ergebnis des Vorvorjahres 2023	Ansatz 2024	Ansatz 2025	Verpf.erm. 2025	Planung 2026	Planung 2027	Planung 2028
Ein- und Auszahlungsarten			€	€	€	€	€	€	€
1	Einzahlungen aus Investitionszuwendungen		0	0	0	0	0	0	0
2	Einzahlungen aus Beiträgen und Entgelten		0	0	0	0	0	0	0
3	Einzahlungen aus der Veräußerung von immateriellen Vermögensgegenständen		0	0	0	0	0	0	0
4	Einzahlungen aus der Veräußerung von Grundstücken,gr.st.gl.Rechten und Gebäuden		0	0	0	0	0	0	0
5	Einzahlungen aus der Veräußerung von übrigem Sachanlagevermögen		0	0	0	0	0	0	0
6	Einzahlung aus der Veräußerung von Finanzanlagevermögen		0	0	0	0	0	0	0
7	sonstige Einzahlungen aus Investitionstätigkeit		0	0	0	0	0	0	0
8	<b>= Summe der Einzahlungen aus Investitionstätigkeit</b>		<b>0</b>	<b>0</b>	<b>0</b>	<b>0</b>	<b>0</b>	<b>0</b>	<b>0</b>
9	Auszahlungen für Baumaßnahmen		0	0	0	0	0	0	0
	27.2.01/0271.785300	Ausz.für sonst.Baumaßn.		0	0	0	0	0	0
10	Auszahlungen von aktivierbaren Zuwendungen für Investitionen Dritter		0	0	0	0	0	0	0
11	Auszahlungen für den Erwerb von immateriellen Vermögensgegenständen		0	0	0	0	0	0	0
12	Auszahlungen für den Erwerb von Grundstücken,gr.st.gl.Rechten und Gebäuden		0	0	0	0	0	0	0
13	Auszahlungen für den Erwerb von übrigem Sachanlagevermögen		0	2.200	1.000	0	0	0	0
	27.2.01/0270.783100	Auszahlungen für den Erwerb von übrigem Sachanlagevermögen		1.500	1.000	0	0	0	0
	<i>Außenwerbung am Haus</i>								
	<i>Sperrvermerk!</i>								
	<i>Über die Mittel dieser Buchungsstelle darf erst nach gesonderter Beschlussfassung durch die Stadtverordnetenversammlung verfügt werden.</i>								
	27.2.01/0270.783200	Ausz. Erwerb von geringw. bewe		700	0	0	0	0	0
14	Auszahlungen für den Erwerb von Finanzanlagevermögen		0	0	0	0	0	0	0
15	sonstige Auszahlungen aus Investitionstätigkeit		0	0	0	0	0	0	0
16	<b>= Summe der Auszahlungen aus Investitionstätigkeit</b>		<b>0</b>	<b>2.200</b>	<b>1.000</b>	<b>0</b>	<b>0</b>	<b>0</b>	<b>0</b>
17	<b>= Saldo aus der Investitionstätigkeit</b>		<b>0</b>	<b>-2.200</b>	<b>-1.000</b>	<b>0</b>	<b>0</b>	<b>0</b>	<b>0</b>

**Doppischer Produktplan 2025**

<b>Produktbereich</b>	27	<b>Bibliotheken</b>		<b>verantwortlich:</b>	FB Ordnung/Soziales/Kultur
<b>Produktgruppe</b>	27.2	<b>Bibliotheken</b>		<b>Produktart:</b>	extern
<b>Produkt</b>	27.2.01	<b>Bibliothek Biesenthal</b>		<b>Rechtsbindung:</b>	freiwillige Selbstverwaltungsaufgaben

<u>Teilfinanzhaushalt</u>	Ansatz 2023	Ansatz 2024	Ansatz 2025	Verpflichtungsermächtigung	Planung 2026	Planung 2027	Planung 2028	Bisher bereitgestellt	Gesamt Ein-/Auszahlungen 2025
	€	€	€	€	€	€	€	€	€
<b>Investitionsmaßnahmen ober-/unterhalb der Wertgrenze</b>									
<b>270 BGA oberhalb der Wertgrenze Bibliothek</b>									
1 Einzahlungen aus Investitionszuwendungen	0	0	0	0	0	0	0	0	0
2 Einzahlungen aus Beiträgen und ähnlichen Entgelten	0	0	0	0	0	0	0	0	0
3 Einzahlungen aus der Veräußerung von immateriellen Vermögensgegenständen	0	0	0	0	0	0	0	0	0
4 Einzahlungen aus der Veräußerung von Grundstücken,gr.st.gl.Rechten und Gebäuden	0	0	0	0	0	0	0	0	0
5 Einzahlungen aus der Veräußerung von übrigem Sachanlagevermögen	0	0	0	0	0	0	0	0	0
6 Einzahlungen aus der Veräußerung von Finanzanlagevermögen	0	0	0	0	0	0	0	0	0
7 sonstige Einzahlungen aus Investitionstätigkeit	0	0	0	0	0	0	0	0	0
<b>8 = Einzahlungen aus der Investitionstätigkeit</b>	<b>0</b>	<b>0</b>	<b>0</b>	<b>0</b>	<b>0</b>	<b>0</b>	<b>0</b>	<b>0</b>	<b>0</b>
9 Auszahlungen für Baumaßnahmen	0	0	0	0	0	0	0	0	0
10 Auszahlungen für den Erwerb von immateriellen Vermögensgegenständen	0	0	0	0	0	0	0	0	0
11 Auszahlungen für den Erwerb von Grundstücken,gr.st.gl.Rechten und Gebäuden	0	0	0	0	0	0	0	0	0
12 Auszahlungen für den Erwerb von übrigem Sachanlagevermögen	0	2.200	1.000	0	0	0	0	2.200	-1.974
27.2.01/0270.783100									
Auszahlungen für den Erwerb von übrigem Sachanlagevermögen	0	1.500	1.000	0	0	0	0	1.500	
<i>Außenwerbung am Haus</i>									
<i>Sperrvermerk!</i>									
<i>Über die Mittel dieser Buchungsstelle darf erst nach gesonderter</i>									
<i>Beschlussfassung durch die</i>									
<i>Stadtverordnetenversammlung verfügt werden.</i>									
27.2.01/0270.783200									
Ausz. Erwerb von geringw. bewe	0	700	0	0	0	0	0	700	
13 Auszahlungen für den Erwerb von Finanzanlagevermögen	0	0	0	0	0	0	0	0	0
14 Auszahlungen von aktivierbaren Zuwendungen für Investitionen Dritter	0	0	0	0	0	0	0	0	0

## Doppischer Produktplan 2025

Produktbereich	27	Bibliotheken					verantwortlich:	FB Ordnung/Soziales/Kultur			
Produktgruppe	27.2	Bibliotheken					Produktart:	extern			
Produkt	27.2.01	Bibliothek Biesenthal					Rechtsbindung:	freiwillige Selbstverwaltungsaufgaben			
<u>Teilfinanzhaushalt</u>		Ansatz 2023	Ansatz 2024	Ansatz 2025	Verpflichtungsermächtigung	Planung 2026	Planung 2027	Planung 2028	Bisher bereitgestellt	Gesamt Ein-/Auszahlungen 2025	
Investitionsmaßnahmen ober-/unterhalb der Wertgrenze		€	€	€	€	€	€	€	€	€	
15 sonstige Auszahlungen aus Investitionstätigkeit		0	0	0	0	0	0	0	0	0	
16 = Auszahlungen aus der Investitionstätigkeit		0	2.200	1.000	0	0	0	0	2.200	-1.974	
17 = Saldo aus der Investitionstätigkeit		0	-2.200	-1.000	0	0	0	0	-2.200	1.974	
<b>271 Servicetheke Bibliothek</b>											
1 Einzahlungen aus Investitionszuwendungen		0	0	0	0	0	0	0	0	0	
2 Einzahlungen aus Beiträgen und ähnlichen Entgelten		0	0	0	0	0	0	0	0	0	
3 Einzahlungen aus der Veräußerung von immateriellen Vermögensgegenständen		0	0	0	0	0	0	0	0	0	
4 Einzahlungen aus der Veräußerung von Grundstücken,gr.st.gl.Rechten und Gebäuden		0	0	0	0	0	0	0	0	0	
5 Einzahlungen aus der Veräußerung von übrigem Sachanlagevermögen		0	0	0	0	0	0	0	0	0	
6 Einzahlungen aus der Veräußerung von Finanzanlagevermögen		0	0	0	0	0	0	0	0	0	
7 sonstige Einzahlungen aus Investitionstätigkeit		0	0	0	0	0	0	0	0	0	
8 = Einzahlungen aus der Investitionstätigkeit		0	0	0	0	0	0	0	0	0	
9 Auszahlungen für Baumaßnahmen		0	0	0	0	0	0	0	0	0	
27.2.01/0271.785300 Ausz.für sonst.Baumaßn.		0	0	0	0	0	0	0	0	0	
10 Auszahlungen für den Erwerb von immateriellen Vermögensgegenständen		0	0	0	0	0	0	0	0	0	
11 Auszahlungen für den Erwerb von Grundstücken,gr.st.gl.Rechten und Gebäuden		0	0	0	0	0	0	0	0	0	
12 Auszahlungen für den Erwerb von übrigem Sachanlagevermögen		0	0	0	0	0	0	0	0	0	
13 Auszahlungen für den Erwerb von Finanzanlagevermögen		0	0	0	0	0	0	0	0	0	
14 Auszahlungen von aktivierbaren Zuwendungen für Investitionen Dritter		0	0	0	0	0	0	0	0	0	
15 sonstige Auszahlungen aus Investitionstätigkeit		0	0	0	0	0	0	0	0	0	
16 = Auszahlungen aus der Investitionstätigkeit		0	0	0	0	0	0	0	0	0	



**Doppischer Produktplan 2025**

<b>Produktbereich</b>	27	<b>Bibliotheken</b>								<b>verantwortlich:</b>	FB Ordnung/Soziales/Kultur
<b>Produktgruppe</b>	27.2	<b>Bibliotheken</b>								<b>Produktart:</b>	extern
<b>Produkt</b>	27.2.01	<b>Bibliothek Biesenthal</b>								<b>Rechtsbindung:</b>	freiwillige Selbstverwaltungsaufgaben
<b>Teilfinanzhaushalt</b>		Ansatz 2023	Ansatz 2024	Ansatz 2025	Verpflichtungsermächtigung	Planung 2026	Planung 2027	Planung 2028	Bisher bereitgestellt	Gesamt Ein-/Auszahlungen 2025	
Investitionsmaßnahmen ober-/unterhalb der Wertgrenze		€	€	€	€	€	€	€	€	€	
17 = Saldo aus der Investitionstätigkeit		0	0	0	0	0	0	0	0	0	

**Doppischer Produktplan 2025**

<b>Produktbereich</b>	<b>28</b>	<b>Kultur und Wissenschaft</b>	<b>verantwortlich:</b>	FB Ordnung/Soziales/Kultur
<b>Produktgruppe</b>	<b>28.1</b>	<b>Heimat- und sonstige Pflege</b>	<b>Produktart:</b>	extern
<b>Produkt</b>	<b>28.1.01</b>	<b>Heimat- und sonstige Pflege</b>	<b>Rechtsbindung:</b>	freiwillige Selbstverwaltungsaufgaben

**Beschreibung**

Einrichtung, Unterhaltung und Betrieb von eigenen Einrichtungen Förderung von Vereinen Unterstützung und Förderung von Heimat- und Brauchtumsfesten, Stadtchronik

**Auftrag**

freiwillige Aufgabe, Daseinsvorsorge, Beschlüsse der StVV

**Zielgruppe**

Einwohner/innen, Personengruppen, kulturelle Einrichtungen

**Ziele**

Erhalt des Brauchtum Förderung des ehrenamtlichen Engagements

**Finanzen in €**

	<b>Einzahlungen</b>	<b>Auszahlungen</b>	<b>Liquiditätssaldo</b>	<b>Erträge</b>	<b>Aufwendungen</b>	<b>Ergebnis</b>
<b>Haushaltsvorjahr</b>	18.100,00	110.400,00	-92.300,00	26.000,00	122.900,00	-96.900,00
<b>Haushaltsjahr</b>	28.100,00	120.600,00	-92.500,00	36.000,00	133.800,00	-97.800,00
<b>Veränderung gegenüber dem Vorjahr</b>	10.000,00	10.200,00	-200,00	10.000,00	10.900,00	-900,00

## Doppischer Produktplan 2025

Produktbereich		28	Kultur und Wissenschaft	verantwortlich:	FB Ordnung/Soziales/Kultur				
Produktgruppe		28.1	Heimat- und sonstige Pflege	Produktart:	extern				
Produkt		28.1.01	Heimat- und sonstige Pflege	Rechtsbindung:	freiwillige Selbstverwaltungsaufgaben				
<u>Teilergebnishaushalt</u>				Ergebnis des Vorvorjahres 2023	Ansatz Vorjahr 2024	Ansatz HHJ 2025	Planung HHJ+1 2026	Planung HHJ+2 2027	Planung HHJ+3 2028
Ertrags- und Aufwandsarten				€	€	€	€	€	€
1	Steuern und ähnliche Abgaben			0	0	0	0	0	0
2	Zuwendungen und allgemeine Umlagen			22.084	13.900	20.900	20.200	16.000	16.000
	28.1.01.414100	Zuweisungen vom Land			0	0	0	0	0
	28.1.01.414200	Zuweisungen für laufende Zwecke von Gemeinden/GV			2.000	2.000	2.000	2.000	2.000
		<i>Förderung Galerie</i>							
	28.1.01.414700	Zuschüsse für laufende Zwecke von privaten Unternehmen			1.000	8.000	8.000	8.000	8.000
		<i>Spenden Wukenseefest</i>							
	28.1.01.414800	Zuschüsse für laufende Zwecke von übrigen Bereichen			6.000	6.000	6.000	6.000	6.000
	28.1.01.416100	Erträge a.d.Auflösg.SoPo ö.Han			4.900	4.900	4.200	0	0
3	Sonstige Transfererträge			0	0	0	0	0	0
4	Öffentlich-rechtliche Leistungsentgelte			2.250	2.000	2.000	2.000	2.000	2.000
	28.1.01.432100	Benutzungsgebühren und ähnliche Entgelte			2.000	2.000	2.000	2.000	2.000
5	Privatrechtliche Leistungsentgelte			18.647	10.100	13.100	13.100	13.100	13.100
	28.1.01.441100	Mieten und Pachten			3.000	3.000	3.000	3.000	3.000
	28.1.01.442100	Erträge aus dem Verkauf von Drucksachen			7.000	3.000	3.000	3.000	3.000
	28.1.01.442300	Erträge aus dem Verkauf von Vorräten			100	100	100	100	100
	28.1.01.446100	sonst.privatr.Leistungsentgelte			0	7.000	7.000	7.000	7.000
		<i>Eintrittsgelder</i>							
6	Kostenerstattungen und Kostenumlagen			908	0	0	0	0	0
	28.1.01.448300	Erstattungen v. Zweckverbänden			0	0	0	0	0
	28.1.01.448700	Erstattung von privat. Untern.			0	0	0	0	0
	28.1.01.448800	Erstattung übr. Bereiche			0	0	0	0	0
7	Sonstige ordentliche Erträge			523	0	0	0	0	0
	28.1.01.459200	periodenfremde ord. Ertr.			0	0	0	0	0
8	Aktivierete Eigenleistungen			0	0	0	0	0	0
9	Bestandsveränderungen			0	0	0	0	0	0
10	= Erträge aus laufender Verwaltungstätigkeit			44.413	26.000	36.000	35.300	31.100	31.100
11	Personalaufwendungen			20.985	23.400	24.400	24.600	25.000	25.200
	28.1.01.501200	Dienstbezüge tarifl. Beschäft.			17.400	18.000	18.200	18.400	18.600
	28.1.01.501900	Dienstaufwendungen sonstige Beschäftigte			1.600	1.400	1.400	1.400	1.400
		<i>Künstlersozialkasse</i>							
	28.1.01.502200	Beiträge Vers.kassen tarifl. B			700	800	800	900	900
	28.1.01.503200	Beiträge gesetz. SV tarifl. B			3.700	4.200	4.200	4.300	4.300

## Doppischer Produktplan 2025

<b>Produktbereich</b>	<b>28</b>	<b>Kultur und Wissenschaft</b>	<b>verantwortlich:</b>	FB Ordnung/Soziales/Kultur
<b>Produktgruppe</b>	<b>28.1</b>	<b>Heimat- und sonstige Pflege</b>	<b>Produktart:</b>	extern
<b>Produkt</b>	<b>28.1.01</b>	<b>Heimat- und sonstige Pflege</b>	<b>Rechtsbindung:</b>	freiwillige Selbstverwaltungsaufgaben

<u>Teilergebnishaushalt</u>	Ergebnis des Vorvorjahres 2023	Ansatz Vorjahr 2024	Ansatz HHJ 2025	Planung HHJ+1 2026	Planung HHJ+2 2027	Planung HHJ+3 2028
Ertrags- und Aufwandsarten	€	€	€	€	€	€
12 Versorgungsaufwendungen	0	0	0	0	0	0
13 Aufwendungen für Sach- und Dienstleistungen	89.815	69.900	78.400	78.400	78.400	78.400
28.1.01.521100      Unterhaltung der Grundstücke und baulichen Anlagen		200	200	200	200	200
28.1.01.522200      Unterhaltung von Geräten, Ausstattung und Ausrüstungsgegenständen		1.000	1.000	1.000	1.000	1.000
<i>Ersatzbeschaffung</i>						
28.1.01.523100      Mieten und Pachten		400	400	400	400	400
28.1.01.524100      Bewirtschaftung der Grundstücke und baulichen Anlagen		600	600	600	600	600
28.1.01.525100      Haltung von Fahrzeugen		700	700	700	700	700
28.1.01.527100      Besondere Verwaltungs- und Betriebsaufwendungen		67.000	75.500	75.500	75.500	75.500
3.000 € Stadtkalender						
4.500 € Weihnachtsbeleuchtung						
2.500 € Weihnachtsmarkt						
6.000 € Regionalmarkt						
4.000 € Galerie						
2.000 € Danewitz						
2.000 € Kinderfest						
25.000 € Wukenseefest						
3.500 € poln. Partnerschaft						
2.000 € Straßenmusikerfest						
4.500 € Ortseingänge						
1.900 € Kinderfreikarten Strandbad						
1.000 € Stadtsouvenirs						
3.000 € Wukenseetriathlon						
1.000 € Neu-Biesenthaler Frühstück						
2.100 € Ortsteilbudget 274 EW zum 30.06.2024 x 7,50 € = 2.055,00 €						
7.500 € Bäume für Kinder						
14 Abschreibungen	10.221	10.200	10.900	10.400	3.300	3.300
28.1.01.571100      Afa DV-Software		0	0	0	0	0
28.1.01.571101      Afa Gebäude		7.400	7.400	6.900	0	0
28.1.01.571102      Afa Infrastruktur anl.		0	0	0	0	0
28.1.01.571103      Afa Fahrzeuge, Maschinen		2.600	2.600	2.600	2.600	2.600
28.1.01.571104      Afa BGA		200	900	900	700	700
15 Transferaufwendungen	14.981	17.300	17.300	16.800	16.800	16.800
28.1.01.531800      Zuschüsse an übrige Bereiche		15.000	15.000	15.000	15.000	15.000

## Doppischer Produktplan 2025

Produktbereich		28	Kultur und Wissenschaft	verantwortlich:	FB Ordnung/Soziales/Kultur				
Produktgruppe		28.1	Heimat- und sonstige Pflege	Produktart:	extern				
Produkt		28.1.01	Heimat- und sonstige Pflege	Rechtsbindung:	freiwillige Selbstverwaltungsaufgaben				
<u>Teilergebnishaushalt</u>				Ergebnis des	Ansatz Vorjahr	Ansatz HHJ 2025	Planung HHJ+1	Planung HHJ+2	Planung HHJ+3
Ertrags- und Aufwandsarten				Vorvorjahres	2024		2026	2027	2028
				2023					
				€	€	€	€	€	€
2.000 € Jugendfeuerwehr									
13.000 € Zuschüsse an Vereine									
28.1.01.531840	Auflösung RAP				2.300	2.300	1.800	1.800	1.800
16	Sonstige ordentliche Aufwendungen			5.182	2.100	2.800	2.800	2.800	2.800
28.1.01.542100	Aufwendungen ehrenamt. Tätigk.				1.700	2.400	2.400	2.400	2.400
28.1.01.543100	Geschäftsausgaben				300	300	300	300	300
Ortschronistin									
28.1.01.544100	Steuern, Versicherungen, Schadensfälle				100	100	100	100	100
Kunstversicherung									
28.1.01.549300	periodenfr. ord. Aufwendungen				0	0	0	0	0
17	= Aufwendungen aus laufender Verwaltungstätigkeit			141.185	122.900	133.800	133.000	126.300	126.500
18	= Ergebnis der laufenden Verwaltungstätigkeit (10.-17.)			-96.772	-96.900	-97.800	-97.700	-95.200	-95.400
19	Zinsen und sonstige Finanzerträge			0	0	0	0	0	0
20	- Zinsen und sonstige Finanzaufwendungen			0	0	0	0	0	0
21	= Finanzergebnis			0	0	0	0	0	0
22	= Ordentliches Ergebnis (18.+21.)			-96.772	-96.900	-97.800	-97.700	-95.200	-95.400
23	Außerordentliche Erträge			0	0	0	0	0	0
24	- Außerordentliche Aufwendungen			0	0	0	0	0	0
25	= Außerordentliches Ergebnis			0	0	0	0	0	0
26	= Ergebnis vor Berücksichtigung der internen Leistungsbeziehungen (22.+25.)			-96.772	-96.900	-97.800	-97.700	-95.200	-95.400
27	Erträge aus internen Leistungsbeziehungen			0	0	0	0	0	0
28	- Aufwendungen aus internen Leistungsbeziehungen			0	0	0	0	0	0
29	= Gesamtergebnis des Teilhaushalts			-96.772	-96.900	-97.800	-97.700	-95.200	-95.400
Nachrichtlich:									
30	Nicht zahlungswirksame Erträge			4.940	4.900	4.900	4.200	0	0
28.1.01.416100	Erträge a.d.Auflösg.SoPo ö.Han				4.900	4.900	4.200	0	0

**Doppischer Produktplan 2025**

<b>Produktbereich</b>	<b>28</b>	<b>Kultur und Wissenschaft</b>	<b>verantwortlich:</b>	FB Ordnung/Soziales/Kultur
<b>Produktgruppe</b>	<b>28.1</b>	<b>Heimat- und sonstige Pflege</b>	<b>Produktart:</b>	extern
<b>Produkt</b>	<b>28.1.01</b>	<b>Heimat- und sonstige Pflege</b>	<b>Rechtsbindung:</b>	freiwillige Selbstverwaltungsaufgaben

<b>Teilergebnishaushalt</b>		Ergebnis des	Ansatz Vorjahr	Ansatz HHJ 2025	Planung HHJ+1	Planung HHJ+2	Planung HHJ+3
<b>Ertrags- und Aufwandsarten</b>		Vorvorjahres	2024		2026	2027	2028
		2023					
		€	€	€	€	€	€
31	Nicht zahlungswirksame Aufwendungen	12.730	12.500	13.200	12.200	5.100	5.100
28.1.01.531840	Auflösung RAP		2.300	2.300	1.800	1.800	1.800
28.1.01.571100	Afa DV-Software		0	0	0	0	0
28.1.01.571101	Afa Gebäude		7.400	7.400	6.900	0	0
28.1.01.571102	Afa Infrastukturanl.		0	0	0	0	0
28.1.01.571103	Afa Fahrzeuge, Maschinen		2.600	2.600	2.600	2.600	2.600
28.1.01.571104	Afa BGA		200	900	900	700	700

## Doppischer Produktplan 2025

Produktbereich	28	Kultur und Wissenschaft					verantwortlich:	FB Ordnung/Soziales/Kultur			
Produktgruppe	28.1	Heimat- und sonstige Pflege					Produktart:	extern			
Produkt	28.1.01	Heimat- und sonstige Pflege					Rechtsbindung:	freiwillige Selbstverwaltungsaufgaben			
<u>Teilfinanzhaushalt</u>	Ansatz 2023	Ansatz 2024	Ansatz 2025	Verpflichtungsermächtigung	Planung 2026	Planung 2027	Planung 2028	Bisher bereitgestellt	Gesamt Ein-/Auszahlungen 2025		
Investitionsmaßnahmen ober-/unterhalb der Wertgrenze	€	€	€	€	€	€	€	€	€		
<b>885 BGA Heimat- und Kulturpflege</b>											
1 Einzahlungen aus Investitionszuwendungen	0	0	0	0	0	0	0	0	0		
2 Einzahlungen aus Beiträgen und ähnlichen Entgelten	0	0	0	0	0	0	0	0	0		
3 Einzahlungen aus der Veräußerung von immateriellen Vermögensgegenständen	0	0	0	0	0	0	0	0	0		
4 Einzahlungen aus der Veräußerung von Grundstücken,gr.st.gl.Rechten und Gebäuden	0	0	0	0	0	0	0	0	0		
5 Einzahlungen aus der Veräußerung von übrigem Sachanlagevermögen	0	0	0	0	0	0	0	0	0		
6 Einzahlungen aus der Veräußerung von Finanzanlagevermögen	0	0	0	0	0	0	0	0	0		
7 sonstige Einzahlungen aus Investitionstätigkeit	0	0	0	0	0	0	0	0	0		
<b>8 = Einzahlungen aus der Investitionstätigkeit</b>	<b>0</b>	<b>0</b>	<b>0</b>	<b>0</b>	<b>0</b>	<b>0</b>	<b>0</b>	<b>0</b>	<b>0</b>		
9 Auszahlungen für Baumaßnahmen	0	0	0	0	0	0	0	0	0		
10 Auszahlungen für den Erwerb von immateriellen Vermögensgegenständen	0	0	0	0	0	0	0	0	0		
11 Auszahlungen für den Erwerb von Grundstücken,gr.st.gl.Rechten und Gebäuden	0	0	0	0	0	0	0	0	0		
12 Auszahlungen für den Erwerb von übrigem Sachanlagevermögen	0	0	0	0	0	0	0	0	-16.396		
28.1.01/0885.783100 Ausz. Erwerb bewegl. Vermögen	0	0	0	0	0	0	0	0			
13 Auszahlungen für den Erwerb von Finanzanlagevermögen	0	0	0	0	0	0	0	0	0		
14 Auszahlungen von aktivierbaren Zuwendungen für Investitionen Dritter	0	0	0	0	0	0	0	0	0		
15 sonstige Auszahlungen aus Investitionstätigkeit	0	0	0	0	0	0	0	0	0		
<b>16 = Auszahlungen aus der Investitionstätigkeit</b>	<b>0</b>	<b>0</b>	<b>0</b>	<b>0</b>	<b>0</b>	<b>0</b>	<b>0</b>	<b>0</b>	<b>-16.396</b>		
<b>17 = Saldo aus der Investitionstätigkeit</b>	<b>0</b>	<b>0</b>	<b>0</b>	<b>0</b>	<b>0</b>	<b>0</b>	<b>0</b>	<b>0</b>	<b>16.396</b>		

**Doppischer Produktplan 2025**

<b>Produktbereich</b>	<b>35</b>	<b>Soziale Hilfen</b>	<b>verantwortlich:</b>	FB Ordnung/Soziales/Kultur
<b>Produktgruppe</b>	<b>35.1</b>	<b>Sonstige soziale Hilfe und Leistungen</b>	<b>Produktart:</b>	extern
<b>Produkt</b>	<b>35.1.01</b>	<b>Seniorenbetreuung</b>	<b>Rechtsbindung:</b>	freiwillige Selbstverwaltungsaufgaben

**Beschreibung**

Seniorenbetreuung Unterstützung bei Organisation, Durchführung und Abrechnung von Seniorenveranstaltungen Überwachung Seniorengeburtstage, Presseveröffentlichungen Bearbeitung Mietzuschuss  
Seniorentreff Zusammenarbeit mit dem Träger "Volkssolidarität", Arbeit des Seniorenbeirats

**Auftrag**

freiwillige Aufgabe, Beschlüsse der StVV

**Zielgruppe**

Senioren

**Ziele**

Schaffung eines bedarfsgerechten Angebotes für Senioren Verbesserung der Lebensqualität für  
Senioren Förderung der Kommunikation und des Austauschs

**Finanzen in €**

	<b>Einzahlungen</b>	<b>Auszahlungen</b>	<b>Liquiditätssaldo</b>	<b>Erträge</b>	<b>Aufwendungen</b>	<b>Ergebnis</b>
<b>Haushaltsvorjahr</b>	0,00	29.500,00	-29.500,00	0,00	29.500,00	-29.500,00
<b>Haushaltsjahr</b>	0,00	29.500,00	-29.500,00	0,00	29.500,00	-29.500,00
<b>Veränderung gegenüber dem Vorjahr</b>	0,00	0,00	0,00	0,00	0,00	0,00



## Doppischer Produktplan 2025

Produktbereich		35	Soziale Hilfen	verantwortlich:	FB Ordnung/Soziales/Kultur				
Produktgruppe		35.1	Sonstige soziale Hilfe und Leistungen	Produktart:	extern				
Produkt		35.1.01	Seniorenbetreuung	Rechtsbindung:	freiwillige Selbstverwaltungsaufgaben				
<u>Teilergebnishaushalt</u>				Ergebnis des Vorvorjahres 2023	Ansatz Vorjahr 2024	Ansatz HHJ 2025	Planung HHJ+1 2026	Planung HHJ+2 2027	Planung HHJ+3 2028
Ertrags- und Aufwandsarten				€	€	€	€	€	€
1	Steuern und ähnliche Abgaben			0	0	0	0	0	0
2	Zuwendungen und allgemeine Umlagen			0	0	0	0	0	0
3	Sonstige Transfererträge			0	0	0	0	0	0
4	Öffentlich-rechtliche Leistungsentgelte			0	0	0	0	0	0
5	Privatrechtliche Leistungsentgelte			0	0	0	0	0	0
6	Kostenerstattungen und Kostenumlagen			2.176	0	0	0	0	0
	35.1.01.448200		Kostenerstattung von Gemeinden		0	0	0	0	0
7	Sonstige ordentliche Erträge			139	0	0	0	0	0
	35.1.01.459200		periodenfremde ord. Ertr.		0	0	0	0	0
8	Aktivierete Eigenleistungen			0	0	0	0	0	0
9	Bestandsveränderungen			0	0	0	0	0	0
10	= Erträge aus laufender Verwaltungstätigkeit			2.315	0	0	0	0	0
11	Personalaufwendungen			0	0	0	0	0	0
12	Versorgungsaufwendungen			0	0	0	0	0	0
13	Aufwendungen für Sach- und Dienstleistungen			25.716	29.500	29.500	29.500	29.500	29.500
	35.1.01.522200		Geräte, Ausstattungs- u. Ausrü		0	0	0	0	0
	35.1.01.523100		Mieten und Pachten		12.500	12.500	12.500	12.500	12.500
	35.1.01.527100		Besondere Verwaltungs- und Betriebsaufwendungen		17.000	17.000	17.000	17.000	17.000
			<i>Seniorenbetreuung</i>						
			<i>Arbeit des Seniorenbeirats</i>						
			<i>Seniorenweihnachtsfeier</i>						
14	Abschreibungen			0	0	0	0	0	0
15	Transferaufwendungen			0	0	0	0	0	0
16	Sonstige ordentliche Aufwendungen			0	0	0	0	0	0
	35.1.01.544100		Steuern, Versicherungen, Schadensfälle		0	0	0	0	0
	35.1.01.549300		periodenfr. ord. Aufwendungen		0	0	0	0	0
17	= Aufwendungen aus laufender Verwaltungstätigkeit			25.716	29.500	29.500	29.500	29.500	29.500
18	= Ergebnis der laufenden Verwaltungstätigkeit (10.-17.)			-23.401	-29.500	-29.500	-29.500	-29.500	-29.500
19	Zinsen und sonstige Finanzerträge			0	0	0	0	0	0
20	- Zinsen und sonstige Finanzaufwendungen			0	0	0	0	0	0
21	= Finanzergebnis			0	0	0	0	0	0

## Doppischer Produktplan 2025

Produktbereich		35	Soziale Hilfen			verantwortlich:		FB Ordnung/Soziales/Kultur			
Produktgruppe		35.1	Sonstige soziale Hilfe und Leistungen			Produktart:		extern			
Produkt		35.1.01	Seniorenbetreuung			Rechtsbindung:		freiwillige Selbstverwaltungsaufgaben			
<u>Teilergebnishaushalt</u>					Ergebnis des Vorvorjahres 2023	Ansatz Vorjahr 2024	Ansatz HHJ 2025	Planung HHJ+1 2026	Planung HHJ+2 2027	Planung HHJ+3 2028	
Ertrags- und Aufwandsarten					€	€	€	€	€	€	
22 = Ordentliches Ergebnis (18.+21.)					-23.401	-29.500	-29.500	-29.500	-29.500	-29.500	
23 Außerordentliche Erträge					0	0	0	0	0	0	
24 - Außerordentliche Aufwendungen					0	0	0	0	0	0	
25 = Außerordentliches Ergebnis					0	0	0	0	0	0	
26 = Ergebnis vor Berücksichtigung der internen Leistungsbeziehungen (22.+25.)					-23.401	-29.500	-29.500	-29.500	-29.500	-29.500	
27 Erträge aus internen Leistungsbeziehungen					0	0	0	0	0	0	
28 - Aufwendungen aus internen Leistungsbeziehungen					0	0	0	0	0	0	
29 = Gesamtergebnis des Teilhaushalts					-23.401	-29.500	-29.500	-29.500	-29.500	-29.500	
Nachrichtlich:											
30 Nicht zahlungswirksame Erträge					0	0	0	0	0	0	
31 Nicht zahlungswirksame Aufwendungen					0	0	0	0	0	0	

**Doppischer Produktplan 2025**

<b>Produktbereich</b>	36	Kinder-, Jugend- und Familienhilfe	<b>verantwortlich:</b>	FB Ordnung/Soziales/Kultur
<b>Produktgruppe</b>	36.5	Tageseinrichtungen für Kinder	<b>Produktart:</b>	extern
<b>Produkt</b>	36.5.01	Tageseinrichtungen	<b>Rechtsbindung:</b>	pflichtige Selbstverwaltungsaufgaben

**Beschreibung**

Bereitstellung und Bewirtschaftung der Kindertagesstätteneinrichtung Zuschüsse zu den Betriebs- und Unterhaltungskosten Bearbeitung von Kita- Anträgen Beantragung und Abrechnung der Zuwendungen des Landes/Kreises Elternbeiträge/ Erarbeitung neue Gebührensatzung Kita- und Hortbeiträge Bearbeitung Widersprüche Kita- Kostenabrechnung Beantragung/Abrechnung von Fördermitteln für Projekte Statistiken

**Auftrag** **Zielgruppe**

Kindertagesstättengesetz des Landes Brandenburg; Kitagebührensatzung;  
 Kindertagesstätten-Betriebskosten-VO; SGB VIII; KJHG; Beschlüsse der StVV Familien mit Kindern, StVV

**Ziele**

Wirtschaftlicher Betrieb der Kindertagesstätte Familienentlastung und -unterstützung Unterstützung alleinerziehender Berufstätigen Förderung der Vereinbarkeit von Familie und Beruf

<b>Finanzen in €</b>						
	Einzahlungen	Auszahlungen	Liquiditätssaldo	Erträge	Aufwendungen	Ergebnis
<b>Haushaltsvorjahr</b>	2.039.600,00	3.493.300,00	-1.453.700,00	2.069.900,00	3.568.200,00	-1.498.300,00
<b>Haushaltsjahr</b>	1.935.000,00	3.612.300,00	-1.677.300,00	1.969.500,00	3.665.100,00	-1.695.600,00
<b>Veränderung gegenüber dem Vorjahr</b>	-104.600,00	119.000,00	-223.600,00	-100.400,00	96.900,00	-197.300,00

## Doppischer Produktplan 2025

Produktbereich		36	Kinder-, Jugend- und Familienhilfe		verantwortlich:		FB Ordnung/Soziales/Kultur			
Produktgruppe		36.5	Tageseinrichtungen für Kinder		Produktart:		extern			
Produkt		36.5.01	Tageseinrichtungen		Rechtsbindung:		pflichtige Selbstverwaltungsaufgaben			
<u>Teilergebnishaushalt</u>					Ergebnis des	Ansatz Vorjahr	Ansatz HHJ 2025	Planung HHJ+1	Planung HHJ+2	Planung HHJ+3
Ertrags- und Aufwandsarten					Vorvorjahres	2024		2026	2027	2028
					2023					
					€	€	€	€	€	€
1	Steuern und ähnliche Abgaben				0	0	0	0	0	0
2	Zuwendungen und allgemeine Umlagen				1.487.719	1.739.800	1.634.200	1.639.200	1.644.000	1.649.000
	36.5.01.414100	Zuweisungen vom Land				0	0	0	0	0
	36.5.01.414200	Zuweisungen für laufende Zwecke von Gemeinden/GV				1.709.600	1.600.000	1.605.000	1.610.000	1.615.000
		<i>Personalkostenzuschuss, Sprachförderung, Mehrbelastungsausgleich, Elternbeitragsfreiheit (3-5 Kitajahr)</i>								
	36.5.01.414700	Zuschüsse für laufende Zwecke von privaten Unternehmen				0	0	0	0	0
	36.5.01.414800	Zuschüsse für laufende Zwecke von übrigen Bereichen				0	0	0	0	0
	36.5.01.416100	Erträge a.d.Auflösg.SoPo ö.Han				30.000	34.000	34.000	34.000	34.000
	36.5.01.416110	Erträge Auflösg.SoPo v.Land				0	0	0	0	0
	36.5.01.416120	Erträge Auflösg.SoPo Gem./GV				0	0	0	0	0
	36.5.01.416180	Erträge Auflösg.SoPo Sonstige				200	200	200	0	0
3	Sonstige Transfererträge				0	0	0	0	0	0
4	Öffentlich-rechtliche Leistungsentgelte				275.304	285.100	265.100	265.100	265.100	265.100
	36.5.01.432100	Benutzungsgebühren und ähnliche Entgelte				285.000	265.000	265.000	265.000	265.000
	36.5.01.437100	Ertr.Auflsg.SoPo Beitr.,Invest				100	100	100	100	100
5	Privatrechtliche Leistungsentgelte				0	0	0	0	0	0
6	Kostenerstattungen und Kostenumlagen				4.792	45.000	70.000	70.000	70.000	70.000
	36.5.01.448100	Kostenerst. v. Land				0	0	0	0	0
	36.5.01.448200	Erstattungen von Gemeinden/GV				45.000	70.000	70.000	70.000	70.000
	36.5.01.448300	Erstattungen v. Zweckverbänden				0	0	0	0	0
	36.5.01.448700	Erstattung von privat. Untern.				0	0	0	0	0
	36.5.01.448800	Erstattung von übrigen Bereichen				0	0	0	0	0
7	Sonstige ordentliche Erträge				93.946	0	200	200	0	0
	36.5.01.457100	Ertr.aus Auflsg.von sonst.SoPo				0	200	200	0	0
	36.5.01.459200	periodenfremde ord. Ertr.				0	0	0	0	0
8	Aktivierete Eigenleistungen				0	0	0	0	0	0
9	Bestandsveränderungen				0	0	0	0	0	0
10	= Erträge aus laufender Verwaltungstätigkeit				1.861.761	2.069.900	1.969.500	1.974.500	1.979.100	1.984.100
11	Personalaufwendungen				1.596.283	1.924.500	1.733.000	1.740.200	1.747.400	1.754.600
	36.5.01.501200	Dienstaufwendungen tariflich Beschäftigte				1.535.200	1.420.000	1.425.000	1.430.000	1.435.000
	36.5.01.501230	Quarantäne				0	0	0	0	0
	36.5.01.502200	Beiträge zu Versorgungskassen tariflich Beschäftigte				59.400	45.000	45.200	45.400	45.600

## Doppischer Produktplan 2025

<b>Produktbereich</b>	<b>36</b>	<b>Kinder-, Jugend- und Familienhilfe</b>	<b>verantwortlich:</b>	FB Ordnung/Soziales/Kultur
<b>Produktgruppe</b>	<b>36.5</b>	<b>Tageseinrichtungen für Kinder</b>	<b>Produktart:</b>	extern
<b>Produkt</b>	<b>36.5.01</b>	<b>Tageseinrichtungen</b>	<b>Rechtsbindung:</b>	pflichtige Selbstverwaltungsaufgaben

<b>Teilergebnishaushalt</b>		Ergebnis des	Ansatz Vorjahr	Ansatz HHJ 2025	Planung HHJ+1	Planung HHJ+2	Planung HHJ+3
<b>Ertrags- und Aufwandsarten</b>		Vorvorjahres	2024		2026	2027	2028
		2023					
		€	€	€	€	€	€
36.5.01.503200	Beiträge gesetzliche Sozialversicherungen tariflich Beschäftigte		329.900	268.000	270.000	272.000	274.000
36.5.01.507200	Inanspruchnahm. Rückstellg.ATZ		0	0	0	0	0
36.5.01.508100	Zuf. zu Rückst Urlaub/Überst.		0	0	0	0	0
12	Versorgungsaufwendungen	0	0	0	0	0	0
13	Aufwendungen für Sach- und Dienstleistungen	374.533	378.200	514.000	381.000	394.000	381.000
36.5.01.521100	Unterhaltung der Grundstücke und baulichen Anlagen		5.000	10.000	10.000	10.000	10.000
36.5.01.521110	Unterhaltg.Grdst./Hochbau		15.000	130.000	10.000	10.000	10.000
	<i>Fußboden- und Malerarbeiten div. Räume</i>						
	<i>Kita St. Martin</i>						
	<i>Hort Pfefferberg</i>						
36.5.01.522100	Unterh. sonst. unbewegl. Vermö		4.000	15.000	2.000	15.000	2.000
	<i>Sandaustausch alle Einrichtungen</i>						
36.5.01.522200	Unterhaltung von Geräten, Ausstattung und Ausrüstungsgegenständen		6.200	6.000	6.000	6.000	6.000
36.5.01.523100	Mieten und Pachten		9.000	9.000	9.000	9.000	9.000
	<i>Erbbauzins Kita Meilenstein</i>						
36.5.01.523200	Leasing		1.000	1.000	1.000	1.000	1.000
36.5.01.524100	Bewirtschaftung der Grundstücke und baulichen Anlagen		145.000	140.000	140.000	140.000	140.000
36.5.01.526100	Besondere Aufwendungen für Beschäftigte		7.000	8.000	8.000	8.000	8.000
	<i>Weiterbildungen</i>						
	<i>Team-Fortbildungen</i>						
	<i>teambildende Maßnahmen</i>						
36.5.01.526120	Bes.A.Teststrat.Corona b.04/21		0	0	0	0	0
36.5.01.527100	Besondere Verwaltungs- und Betriebsaufwendungen		170.000	175.000	175.000	175.000	175.000
	<i>besondere Verwaltungsaufwendungen</i>						
	<i>Verbrauchsmittel/Reinigung</i>						
	<i>Verpflegung</i>						
	<i>Spiel- und Beschäftigung</i>						
	<i>Feste und Projekte</i>						
	<i>Ferienlagerfahrt</i>						
	<i>Sozialfonds</i>						
	<i>Ferienbetreuung</i>						
	<i>CWS Abo</i>						
36.5.01.529100	sonstige Dienstleistungen		16.000	20.000	20.000	20.000	20.000

## Doppischer Produktplan 2025

Produktbereich		36	Kinder-, Jugend- und Familienhilfe		verantwortlich:		FB Ordnung/Soziales/Kultur			
Produktgruppe		36.5	Tageseinrichtungen für Kinder		Produktart:		extern			
Produkt		36.5.01	Tageseinrichtungen		Rechtsbindung:		pflichtige Selbstverwaltungsaufgaben			
<u>Teilergebnishaushalt</u>					Ergebnis des	Ansatz Vorjahr	Ansatz HHJ 2025	Planung HHJ+1	Planung HHJ+2	Planung HHJ+3
Ertrags- und Aufwandsarten					Vorvorjahres	2024		2026	2027	2028
					2023					
					€	€	€	€	€	€
<i>Serviceleistungen Verpflegung Hort</i>										
14	Abschreibungen				188.396	188.600	206.800	211.700	213.700	210.800
	36.5.01.571100	Afa DV-Software				700	200	0	0	0
	36.5.01.571101	Afa Gebäude				160.200	172.800	172.700	175.600	174.600
	36.5.01.571102	Afa Infrastukturanl.				1.000	4.400	8.900	8.900	8.900
	36.5.01.571103	Afa Fahrzeuge, Maschinen				0	0	0	0	0
	36.5.01.571104	Afa BGA				22.000	26.000	26.600	25.700	23.800
	36.5.01.571106	Afa GWG				1.700	400	500	500	500
	36.5.01.571107	Afa imm. GWG				3.000	3.000	3.000	3.000	3.000
	36.5.01.573200	Einzelwertbericht. v. Ford				0	0	0	0	0
15	Transferaufwendungen				869.829	1.066.000	1.198.800	1.198.800	1.198.800	1.198.800
	36.5.01.531200	Zuweisungen an Gemeinden/GV				56.000	65.000	65.000	65.000	65.000
	36.5.01.531700	Zusch. lfd. Zw an priv. Unter				0	0	0	0	0
	36.5.01.531800	Zuschüsse an übrige Bereiche				1.010.000	1.133.800	1.133.800	1.133.800	1.133.800
		<i>160.500 € Wukaninchen</i>								
		<i>559.500 € Hoffnungstaler Stiftung</i>								
		<i>64.800 € Naturschule Barnim</i>								
		<i>349.000 € Meilenstein</i>								
16	Sonstige ordentliche Aufwendungen				166.306	10.900	12.500	12.500	12.500	12.500
	36.5.01.541100	sonstige Personal- u. Versorgungsaufwendungen				300	800	800	800	800
	36.5.01.543100	Geschäftsaufwendungen				9.000	10.000	10.000	10.000	10.000
		<i>TMS/ Literatur</i>								
		<i>Bücher/ Zeitschriften Kita/ Hort</i>								
		<i>Büromaterial Kita/ Hort</i>								
		<i>Fachberatung</i>								
		<i>Einrichtung und Pflege der WEB-Seite</i>								
		<i>GEZ</i>								
	36.5.01.543120	Telefongebühren Festnetz				1.500	1.600	1.600	1.600	1.600
	36.5.01.544100	Steuern, Versicherungen, Schadensfälle				100	100	100	100	100
	36.5.01.549300	periodenfr. ord. Aufwendungen				0	0	0	0	0
17	= Aufwendungen aus laufender Verwaltungstätigkeit				3.195.347	3.568.200	3.665.100	3.544.200	3.566.400	3.557.700
18	= Ergebnis der laufenden Verwaltungstätigkeit (10.-17.)				-1.333.586	-1.498.300	-1.695.600	-1.569.700	-1.587.300	-1.573.600
19	Zinsen und sonstige Finanzerträge				0	0	0	0	0	0

## Doppischer Produktplan 2025

<b>Produktbereich</b>	<b>36</b>	<b>Kinder-, Jugend- und Familienhilfe</b>	<b>verantwortlich:</b>	FB Ordnung/Soziales/Kultur
<b>Produktgruppe</b>	<b>36.5</b>	<b>Tageseinrichtungen für Kinder</b>	<b>Produktart:</b>	extern
<b>Produkt</b>	<b>36.5.01</b>	<b>Tageseinrichtungen</b>	<b>Rechtsbindung:</b>	pflichtige Selbstverwaltungsaufgaben

<u>Teilergebnishaushalt</u>	Ergebnis des Vorvorjahres 2023	Ansatz Vorjahr 2024	Ansatz HHJ 2025	Planung HHJ+1 2026	Planung HHJ+2 2027	Planung HHJ+3 2028
Ertrags- und Aufwandsarten	€	€	€	€	€	€
20 - Zinsen und sonstige Finanzaufwendungen	0	0	0	0	0	0
21 = Finanzergebnis	0	0	0	0	0	0
<b>22 = Ordentliches Ergebnis (18.+21.)</b>	<b>-1.333.586</b>	<b>-1.498.300</b>	<b>-1.695.600</b>	<b>-1.569.700</b>	<b>-1.587.300</b>	<b>-1.573.600</b>
23 - Außerordentliche Erträge	0	0	0	0	0	0
24 - Außerordentliche Aufwendungen	0	0	0	0	0	0
25 = Außerordentliches Ergebnis	0	0	0	0	0	0
<b>26 = Ergebnis vor Berücksichtigung der internen Leistungsbeziehungen (22.+25.)</b>	<b>-1.333.586</b>	<b>-1.498.300</b>	<b>-1.695.600</b>	<b>-1.569.700</b>	<b>-1.587.300</b>	<b>-1.573.600</b>
27 - Erträge aus internen Leistungsbeziehungen	0	0	0	0	0	0
28 - Aufwendungen aus internen Leistungsbeziehungen	0	0	0	0	0	0
<b>29 = Gesamtergebnis des Teilhaushalts</b>	<b>-1.333.586</b>	<b>-1.498.300</b>	<b>-1.695.600</b>	<b>-1.569.700</b>	<b>-1.587.300</b>	<b>-1.573.600</b>
Nachrichtlich:						
30 Nicht zahlungswirksame Erträge	36.531	30.300	34.500	34.500	34.100	34.100
36.5.01.416100 Erträge a.d.Auflösg.SoPo ö.Han		30.000	34.000	34.000	34.000	34.000
36.5.01.416110 Erträge Auflösg.SoPo v.Land		0	0	0	0	0
36.5.01.416120 Erträge Auflösg.SoPo Gem./GV		0	0	0	0	0
36.5.01.416180 Erträge Auflösg.SoPo Sonstige		200	200	200	0	0
36.5.01.437100 Ertr.Auflsg.SoPo Beitr., Invest		100	100	100	100	100
36.5.01.457100 Ertr.aus Auflsg.von sonst.SoPo		0	200	200	0	0
31 Nicht zahlungswirksame Aufwendungen	188.396	188.600	206.800	211.700	213.700	210.800
36.5.01.571100 Afa DV-Software		700	200	0	0	0
36.5.01.571101 Afa Gebäude		160.200	172.800	172.700	175.600	174.600
36.5.01.571102 Afa Infrastruktur anl.		1.000	4.400	8.900	8.900	8.900
36.5.01.571103 Afa Fahrzeuge, Maschinen		0	0	0	0	0
36.5.01.571104 Afa BGA		22.000	26.000	26.600	25.700	23.800
36.5.01.571106 Afa GWG		1.700	400	500	500	500
36.5.01.571107 Afa imm. GWG		3.000	3.000	3.000	3.000	3.000
36.5.01.573200 Einzelwertbericht. v. Ford		0	0	0	0	0

**Doppischer Produktplan 2025**

<b>Produktbereich</b>	<b>36</b>	<b>Kinder-, Jugend- und Familienhilfe</b>	<b>verantwortlich:</b>	FB Ordnung/Soziales/Kultur
<b>Produktgruppe</b>	<b>36.5</b>	<b>Tageseinrichtungen für Kinder</b>	<b>Produktart:</b>	extern
<b>Produkt</b>	<b>36.5.01</b>	<b>Tageseinrichtungen</b>	<b>Rechtsbindung:</b>	pflichtige Selbstverwaltungsaufgaben

<u>Teilergebnishaushalt</u>	Ergebnis des Vorvorjahres 2023	Ansatz Vorjahr 2024	Ansatz HHJ 2025	Planung HHJ+1 2026	Planung HHJ+2 2027	Planung HHJ+3 2028
Ertrags- und Aufwandsarten	€	€	€	€	€	€



## Doppischer Produktplan 2025

Produktbereich	36	Kinder-, Jugend- und Familienhilfe	verantwortlich:	FB Ordnung/Soziales/Kultur
Produktgruppe	36.5	Tageseinrichtungen für Kinder	Produktart:	extern
Produkt	36.5.01	Tageseinrichtungen	Rechtsbindung:	pflichtige Selbstverwaltungsaufgaben

<u>Teilfinanzhaushalt</u>	Ergebnis des Vorvorjahres 2023	Ansatz 2024	Ansatz 2025	Verpf.erm. 2025	Planung 2026	Planung 2027	Planung 2028
Ein- und Auszahlungsarten	€	€	€	€	€	€	€
1 Einzahlungen aus Investitionszuwendungen	0	0	0	0	0	0	0
36.5.01/0364.681100 Investitionszuw. Land		0	0	0	0	0	0
36.5.01/0366.681100 Investitionszuw. Land		0	0	0	0	0	0
36.5.01/0366.681200 Investitionszuw. Gemeinde		0	0	0	0	0	0
36.5.01/0376.681200 Investitionszuw. Gemeinde		0	0	0	0	0	0
36.5.01/0378.681200 Investitionszuw. Gemeinde		0	0	0	0	0	0
2 Einzahlungen aus Beiträgen und Entgelten	0	0	0	0	0	0	0
36.5.01/0376.688100 Beiträge und ähnl. Entgelte		0	0	0	0	0	0
3 Einzahlungen aus der Veräußerung von immateriellen Vermögensgegenständen	0	0	0	0	0	0	0
4 Einzahlungen aus der Veräußerung von Grundstücken, gr.st.gl.Rechten und Gebäuden	0	0	0	0	0	0	0
5 Einzahlungen aus der Veräußerung von übrigem Sachanlagevermögen	0	0	0	0	0	0	0
36.5.01/0364.683100 Einz. a. Veräuß. VG-ord. Erg.		0	0	0	0	0	0
6 Einzahlung aus der Veräußerung von Finanzanlagevermögen	0	0	0	0	0	0	0
7 sonstige Einzahlungen aus Investitionstätigkeit	0	0	0	0	0	0	0
<b>8 = Summe der Einzahlungen aus Investitionstätigkeit</b>	<b>0</b>	<b>0</b>	<b>0</b>	<b>0</b>	<b>0</b>	<b>0</b>	<b>0</b>
9 Auszahlungen für Baumaßnahmen	-920.363	93.400	110.000	0	0	0	0
36.5.01/0300.785200 Baumaßnahmen Hort Rollerbahn, FW-Zufahrt		0	0	0	0	0	0
36.5.01/0311.785300 Ausz.für sonst.Baumaßn.		23.400	80.000	0	0	0	0
<i>Spielplatz Kita "St. Martin"</i>							
36.5.01/0366.785300 Ausz.für sonst.Baumaßn.		0	0	0	0	0	0
36.5.01/0368.785100 Ausz. Hochbaumaßnahmen		0	0	0	0	0	0
36.5.01/0376.785100 Ausz. Hochbaumaßnahmen		0	0	0	0	0	0
36.5.01/0378.785100 Ausz. Hochbaumaßnahmen		70.000	30.000	0	0	0	0
<i>Planung Kita Knirpsenland</i>							
36.5.01/0382.785100 Ausz. Hochbaumaßnahmen		0	0	0	0	0	0
10 Auszahlungen von aktivierbaren Zuwendungen für Investitionen Dritter	-72	0	0	0	0	0	0
11 Auszahlungen für den Erwerb von immateriellen Vermögensgegenständen	-1.012	3.000	3.000	0	3.000	3.000	3.000
36.5.01/0372.783400 Ausz.Erwerb immat.Vermögens		3.000	3.000	0	3.000	3.000	3.000
<i>Lizenzen Dokumentationssoftware</i>							
12 Auszahlungen für den Erwerb von Grundstücken, gr.st.gl.Rechten und Gebäuden	0	0	0	0	0	0	0
13 Auszahlungen für den Erwerb von übrigen Sachanlagevermögen	-62.741	17.300	41.000	0	8.500	8.500	8.500

## Doppischer Produktplan 2025

Produktbereich		36	Kinder-, Jugend- und Familienhilfe		verantwortlich: FB Ordnung/Soziales/Kultur				
Produktgruppe		36.5	Tageseinrichtungen für Kinder		Produktart: extern				
Produkt		36.5.01	Tageseinrichtungen		Rechtsbindung: pflichtige Selbstverwaltungsaufgaben				
<u>Teilfinanzhaushalt</u>			Ergebnis des Vorvorjahres 2023	Ansatz 2024	Ansatz 2025	Verpf.erm. 2025	Planung 2026	Planung 2027	Planung 2028
Ein- und Auszahlungsarten			€	€	€	€	€	€	€
36.5.01/0364.783100	Auszahlungen für den Erwerb von übrigem Sachanlagevermögen			5.700	8.500	0	2.500	2.500	2.500
	<i>Knirpsenland: 1.200 € Federwippe</i>								
	<i>2.000 € Sitzgruppe Außenbereich</i>								
	<i>5.300 € Austausch Lokomotive Spielplatz</i>								
36.5.01/0364.783200	Ausz. Erwerb von geringw. bewe			4.800	3.000	0	2.500	2.500	2.500
	<i>Knirpsenland:</i>								
	<i>Wendehocker</i>								
	<i>Schaumstoffnester</i>								
	<i>Sitzhocker</i>								
	<i>Erzieherstühle</i>								
	<i>Möbiliar Raum 18 + 19</i>								
36.5.01/0365.783100	Ausz. Erwerb bewegl. Vermögen			3.300	5.200	0	1.500	1.500	1.500
	<i>Hort Pfefferberg</i>								
	<i>Sitzpolster</i>								
	<i>PC/ Laptop</i>								
	<i>Sitzgruppe/ Eck-Couch</i>								
36.5.01/0365.783200	Ausz. Erwerb von geringw. bewe			3.500	2.400	0	1.000	1.000	1.000
	<i>Hort Pfefferberg:</i>								
	<i>Außenfahrzeuge</i>								
36.5.01/0376.783100	Ausz. Erwerb bewegl. Vermögen			0	0	0	0	0	0
36.5.01/0379.783100	Ausz. Erwerb bewegl. Vermögen			0	14.200	0	0	0	0
	<i>Meilenstein:</i>								
	<i>9.600 € Ausstattung Bewegungsraum</i>								
	<i>900 € Bodenspiegel</i>								
	<i>2.100 € Ampelschirme (3x)</i>								
	<i>1.600 € Teppiche</i>								
36.5.01/0379.783200	Ausz. Erwerb von geringw. bewe			0	800	0	0	0	0
36.5.01/0382.783100	Ausz. Erwerb bewegl. Vermögen			0	6.900	0	1.000	1.000	1.000
	<i>Wukaninchen:</i>								
	<i>Einrichtungsgegenstände</i>								
	<i>Edelstahlrutschen</i>								
	<i>Wasseranschluss</i>								
14	Auszahlungen für den Erwerb von Finanzanlagevermögen		0	0	0	0	0	0	0
15	sonstige Auszahlungen aus Investitionstätigkeit		0	0	0	0	0	0	0

## Doppischer Produktplan 2025

<b>Produktbereich</b>	<b>36</b>	<b>Kinder-, Jugend- und Familienhilfe</b>	<b>verantwortlich:</b>	FB Ordnung/Soziales/Kultur					
<b>Produktgruppe</b>	<b>36.5</b>	<b>Tageseinrichtungen für Kinder</b>	<b>Produktart:</b>	extern					
<b>Produkt</b>	<b>36.5.01</b>	<b>Tageseinrichtungen</b>	<b>Rechtsbindung:</b>	pflichtige Selbstverwaltungsaufgaben					
<b><u>Teilfinanzhaushalt</u></b>			Ergebnis des Vorjahres 2023	Ansatz 2024	Ansatz 2025	Verpf.erm. 2025	Planung 2026	Planung 2027	Planung 2028
<b>Ein- und Auszahlungsarten</b>			€	€	€	€	€	€	€
16 = Summe der Auszahlungen aus Investitionstätigkeit			-984.188	113.700	154.000	0	11.500	11.500	11.500
17 = Saldo aus der Investitionstätigkeit			984.188	-113.700	-154.000	0	-11.500	-11.500	-11.500

## Doppischer Produktplan 2025

Produktbereich	36	Kinder-, Jugend- und Familienhilfe		verantwortlich:	FB Ordnung/Soziales/Kultur					
Produktgruppe	36.5	Tageseinrichtungen für Kinder		Produktart:	extern					
Produkt	36.5.01	Tageseinrichtungen		Rechtsbindung:	pflichtige Selbstverwaltungsaufgaben					
<u>Teilfinanzhaushalt</u>	Ansatz 2023	Ansatz 2024	Ansatz 2025	Verpflichtungsermächtigung	Planung 2026	Planung 2027	Planung 2028	Bisher bereitgestellt	Gesamt Ein-/Auszahlungen 2025	
Investitionsmaßnahmen ober-/unterhalb der Wertgrenze	€	€	€	€	€	€	€	€	€	
<b>311</b> Baumaßnahmen Außenanlagen "Kita St. Martin"										
1 Einzahlungen aus Investitionszuwendungen	0	0	0	0	0	0	0	0	0	
2 Einzahlungen aus Beiträgen und ähnlichen Entgelten	0	0	0	0	0	0	0	0	0	
3 Einzahlungen aus der Veräußerung von immateriellen Vermögensgegenständen	0	0	0	0	0	0	0	0	0	
4 Einzahlungen aus der Veräußerung von Grundstücken,gr.st.gl.Rechten und Gebäuden	0	0	0	0	0	0	0	0	0	
5 Einzahlungen aus der Veräußerung von übrigem Sachanlagevermögen	0	0	0	0	0	0	0	0	0	
6 Einzahlungen aus der Veräußerung von Finanzanlagevermögen	0	0	0	0	0	0	0	0	0	
7 sonstige Einzahlungen aus Investitionstätigkeit	0	0	0	0	0	0	0	0	0	
<b>8 = Einzahlungen aus der Investitionstätigkeit</b>	<b>0</b>	<b>0</b>	<b>0</b>	<b>0</b>	<b>0</b>	<b>0</b>	<b>0</b>	<b>0</b>	<b>0</b>	
9 Auszahlungen für Baumaßnahmen	0	23.400	80.000	0	0	0	0	23.400	-3.432	
36.5.01/0311.785300 Ausz.für sonst.Baumaßn.	0	23.400	80.000	0	0	0	0	23.400		
<i>Spielplatz Kita "St. Martin"</i>										
10 Auszahlungen für den Erwerb von immateriellen Vermögensgegenständen	0	0	0	0	0	0	0	0	0	
11 Auszahlungen für den Erwerb von Grundstücken,gr.st.gl.Rechten und Gebäuden	0	0	0	0	0	0	0	0	0	
12 Auszahlungen für den Erwerb von übrigem Sachanlagevermögen	0	0	0	0	0	0	0	0	0	
13 Auszahlungen für den Erwerb von Finanzanlagevermögen	0	0	0	0	0	0	0	0	0	
14 Auszahlungen von aktivierbaren Zuwendungen für Investitionen Dritter	0	0	0	0	0	0	0	0	0	
15 sonstige Auszahlungen aus Investitionstätigkeit	0	0	0	0	0	0	0	0	0	
<b>16 = Auszahlungen aus der Investitionstätigkeit</b>	<b>0</b>	<b>23.400</b>	<b>80.000</b>	<b>0</b>	<b>0</b>	<b>0</b>	<b>0</b>	<b>23.400</b>	<b>-3.432</b>	
<b>17 = Saldo aus der Investitionstätigkeit</b>	<b>0</b>	<b>-23.400</b>	<b>-80.000</b>	<b>0</b>	<b>0</b>	<b>0</b>	<b>0</b>	<b>-23.400</b>	<b>3.432</b>	
<b>364</b> Beschaffung Kita "Knirpsenland"										
1 Einzahlungen aus Investitionszuwendungen	0	0	0	0	0	0	0	0	0	

**Doppischer Produktplan 2025**

<b>Produktbereich</b>	<b>36</b>	<b>Kinder-, Jugend- und Familienhilfe</b>	<b>verantwortlich:</b>	FB Ordnung/Soziales/Kultur
<b>Produktgruppe</b>	<b>36.5</b>	<b>Tageseinrichtungen für Kinder</b>	<b>Produktart:</b>	extern
<b>Produkt</b>	<b>36.5.01</b>	<b>Tageseinrichtungen</b>	<b>Rechtsbindung:</b>	pflichtige Selbstverwaltungsaufgaben

<u>Teilfinanzhaushalt</u>		Ansatz 2023	Ansatz 2024	Ansatz 2025	Verpflichtungsermächtigung	Planung 2026	Planung 2027	Planung 2028	Bisher bereitgestellt	Gesamt Ein-/Auszahlungen 2025
		€	€	€	€	€	€	€	€	€
<b>Investitionsmaßnahmen ober-/unterhalb der Wertgrenze</b>										
36.5.01/0364.681100	Investitionszuw. Land	0	0	0	0	0	0	0	0	0
2	Einzahlungen aus Beiträgen und ähnlichen Entgelten	0	0	0	0	0	0	0	0	0
3	Einzahlungen aus der Veräußerung von immateriellen Vermögensgegenständen	0	0	0	0	0	0	0	0	0
4	Einzahlungen aus der Veräußerung von Grundstücken,gr.st.gl.Rechten und Gebäuden	0	0	0	0	0	0	0	0	0
5	Einzahlungen aus der Veräußerung von übrigem Sachanlagevermögen	0	0	0	0	0	0	0	0	0
36.5.01/0364.683100	Einz. a. Veräuß. VG-ord. Erg.	0	0	0	0	0	0	0	0	0
6	Einzahlungen aus der Veräußerung von Finanzanlagevermögen	0	0	0	0	0	0	0	0	0
7	sonstige Einzahlungen aus Investitionstätigkeit	0	0	0	0	0	0	0	0	0
8	<b>= Einzahlungen aus der Investitionstätigkeit</b>	<b>0</b>	<b>0</b>	<b>0</b>	<b>0</b>	<b>0</b>	<b>0</b>	<b>0</b>	<b>0</b>	<b>0</b>
9	Auszahlungen für Baumaßnahmen	0	0	0	0	0	0	0	0	0
10	Auszahlungen für den Erwerb von immateriellen Vermögensgegenständen	0	0	0	0	0	0	0	0	0
11	Auszahlungen für den Erwerb von Grundstücken,gr.st.gl.Rechten und Gebäuden	0	0	0	0	0	0	0	0	0
12	Auszahlungen für den Erwerb von übrigem Sachanlagevermögen	11.800	10.500	11.500	0	5.000	5.000	5.000	22.300	-9.014
36.5.01/0364.783100	Auszahlungen für den Erwerb von übrigem Sachanlagevermögen	11.800	5.700	8.500	0	2.500	2.500	2.500	17.500	
	<i>Knirpsenland: 1.200 € Federwippe</i>									
	<i>2.000 € Sitzgruppe Außenbereich</i>									
	<i>5.300 € Austausch Lokomotive</i>									
	<i>Spielplatz</i>									
36.5.01/0364.783200	Ausz. Erwerb von geringw. bewe	0	4.800	3.000	0	2.500	2.500	2.500	4.800	
	<i>Knirpsenland:</i>									
	<i>Wendehocker</i>									
	<i>Schaumstoffnester</i>									
	<i>Sitzhocker</i>									
	<i>Erzieherstühle</i>									

**Doppischer Produktplan 2025**

<b>Produktbereich</b>	<b>36</b>	<b>Kinder-, Jugend- und Familienhilfe</b>	<b>verantwortlich:</b>	FB Ordnung/Soziales/Kultur
<b>Produktgruppe</b>	<b>36.5</b>	<b>Tageseinrichtungen für Kinder</b>	<b>Produktart:</b>	extern
<b>Produkt</b>	<b>36.5.01</b>	<b>Tageseinrichtungen</b>	<b>Rechtsbindung:</b>	pflichtige Selbstverwaltungsaufgaben

<u>Teilfinanzhaushalt</u>	Ansatz 2023	Ansatz 2024	Ansatz 2025	Verpflichtungsermächtigung	Planung 2026	Planung 2027	Planung 2028	Bisher bereitgestellt	Gesamt Ein-/Auszahlungen 2025
	€	€	€	€	€	€	€	€	€
<b>Investitionsmaßnahmen ober-/unterhalb der Wertgrenze</b>									
<i>Mobiliar Raum 18 + 19</i>									
13 Auszahlungen für den Erwerb von Finanzanlagevermögen	0	0	0	0	0	0	0	0	0
14 Auszahlungen von aktivierbaren Zuwendungen für Investitionen Dritter	0	0	0	0	0	0	0	0	0
15 sonstige Auszahlungen aus Investitionstätigkeit	0	0	0	0	0	0	0	0	0
<b>16 = Auszahlungen aus der Investitionstätigkeit</b>	<b>11.800</b>	<b>10.500</b>	<b>11.500</b>	<b>0</b>	<b>5.000</b>	<b>5.000</b>	<b>5.000</b>	<b>22.300</b>	<b>-9.014</b>
<b>17 = Saldo aus der Investitionstätigkeit</b>	<b>-11.800</b>	<b>-10.500</b>	<b>-11.500</b>	<b>0</b>	<b>-5.000</b>	<b>-5.000</b>	<b>-5.000</b>	<b>-22.300</b>	<b>9.014</b>
<b>365 Beschaffung Hort Pfefferberg</b>									
1 Einzahlungen aus Investitionszuwendungen	0	0	0	0	0	0	0	0	0
2 Einzahlungen aus Beiträgen und ähnlichen Entgelten	0	0	0	0	0	0	0	0	0
3 Einzahlungen aus der Veräußerung von immateriellen Vermögensgegenständen	0	0	0	0	0	0	0	0	0
4 Einzahlungen aus der Veräußerung von Grundstücken,gr.st.gl.Rechten und Gebäuden	0	0	0	0	0	0	0	0	0
5 Einzahlungen aus der Veräußerung von übrigem Sachanlagevermögen	0	0	0	0	0	0	0	0	0
6 Einzahlungen aus der Veräußerung von Finanzanlagevermögen	0	0	0	0	0	0	0	0	0
7 sonstige Einzahlungen aus Investitionstätigkeit	0	0	0	0	0	0	0	0	0
<b>8 = Einzahlungen aus der Investitionstätigkeit</b>	<b>0</b>	<b>0</b>	<b>0</b>	<b>0</b>	<b>0</b>	<b>0</b>	<b>0</b>	<b>0</b>	<b>0</b>
9 Auszahlungen für Baumaßnahmen	0	0	0	0	0	0	0	0	0
10 Auszahlungen für den Erwerb von immateriellen Vermögensgegenständen	0	0	0	0	0	0	0	0	0
11 Auszahlungen für den Erwerb von Grundstücken,gr.st.gl.Rechten und Gebäuden	0	0	0	0	0	0	0	0	0
12 Auszahlungen für den Erwerb von übrigem Sachanlagevermögen	1.500	6.800	7.600	0	2.500	2.500	2.500	8.300	-4.833
36.5.01/0365.783100 Ausz. Erwerb bewegl. Vermögen	1.500	3.300	5.200	0	1.500	1.500	1.500	4.800	
<i>Hort Pfefferberg Sitzpolster</i>									

## Doppischer Produktplan 2025

<b>Produktbereich</b>	<b>36</b>	<b>Kinder-, Jugend- und Familienhilfe</b>	<b>verantwortlich:</b>	FB Ordnung/Soziales/Kultur
<b>Produktgruppe</b>	<b>36.5</b>	<b>Tageseinrichtungen für Kinder</b>	<b>Produktart:</b>	extern
<b>Produkt</b>	<b>36.5.01</b>	<b>Tageseinrichtungen</b>	<b>Rechtsbindung:</b>	pflichtige Selbstverwaltungsaufgaben

<u>Teilfinanzhaushalt</u>	Ansatz 2023	Ansatz 2024	Ansatz 2025	Verpflichtungsermächtigung	Planung 2026	Planung 2027	Planung 2028	Bisher bereitgestellt	Gesamt Ein-/Auszahlungen 2025
	€	€	€	€	€	€	€	€	€
<b>Investitionsmaßnahmen ober-/unterhalb der Wertgrenze</b>									
<i>PC/ Laptop</i>									
<i>Sitzgruppe/ Eck-Couch</i>									
36.5.01/0365.783200 Ausz. Erwerb von geringw. bewe	0	3.500	2.400	0	1.000	1.000	1.000	3.500	
<i>Hort Pfefferberg:</i>									
<i>Außenfahrzeuge</i>									
13 Auszahlungen für den Erwerb von Finanzanlagevermögen	0	0	0	0	0	0	0	0	0
14 Auszahlungen von aktivierbaren Zuwendungen für Investitionen Dritter	0	0	0	0	0	0	0	0	0
15 sonstige Auszahlungen aus Investitionstätigkeit	0	0	0	0	0	0	0	0	0
<b>16 = Auszahlungen aus der Investitionstätigkeit</b>	<b>1.500</b>	<b>6.800</b>	<b>7.600</b>	<b>0</b>	<b>2.500</b>	<b>2.500</b>	<b>2.500</b>	<b>8.300</b>	<b>-4.833</b>
<b>17 = Saldo aus der Investitionstätigkeit</b>	<b>-1.500</b>	<b>-6.800</b>	<b>-7.600</b>	<b>0</b>	<b>-2.500</b>	<b>-2.500</b>	<b>-2.500</b>	<b>-8.300</b>	<b>4.833</b>
<b>366 Kita Knirpsenland Rollerbahn</b>									
1 Einzahlungen aus Investitionszuwendungen	0	0	0	0	0	0	0	0	0
36.5.01/0366.681100 Investitionszuw. Land	0	0	0	0	0	0	0	0	0
36.5.01/0366.681200 Investitionszuw. Gemeinde	0	0	0	0	0	0	0	0	0
2 Einzahlungen aus Beiträgen und ähnlichen Entgelten	0	0	0	0	0	0	0	0	0
3 Einzahlungen aus der Veräußerung von immateriellen Vermögensgegenständen	0	0	0	0	0	0	0	0	0
4 Einzahlungen aus der Veräußerung von Grundstücken, gr. st. gl. Rechten und Gebäuden	0	0	0	0	0	0	0	0	0
5 Einzahlungen aus der Veräußerung von übrigem Sachanlagevermögen	0	0	0	0	0	0	0	0	0
6 Einzahlungen aus der Veräußerung von Finanzanlagevermögen	0	0	0	0	0	0	0	0	0
7 sonstige Einzahlungen aus Investitionstätigkeit	0	0	0	0	0	0	0	0	0
<b>8 = Einzahlungen aus der Investitionstätigkeit</b>	<b>0</b>	<b>0</b>	<b>0</b>	<b>0</b>	<b>0</b>	<b>0</b>	<b>0</b>	<b>0</b>	<b>0</b>
9 Auszahlungen für Baumaßnahmen	0	0	0	0	0	0	0	0	0

**Doppischer Produktplan 2025**

<b>Produktbereich</b>	36	<b>Kinder-, Jugend- und Familienhilfe</b>	<b>verantwortlich:</b> FB Ordnung/Soziales/Kultur
<b>Produktgruppe</b>	36.5	<b>Tageseinrichtungen für Kinder</b>	<b>Produktart:</b> extern
<b>Produkt</b>	36.5.01	<b>Tageseinrichtungen</b>	<b>Rechtsbindung:</b> pflichtige Selbstverwaltungsaufgaben

<u>Teilfinanzhaushalt</u>	Ansatz 2023	Ansatz 2024	Ansatz 2025	Verpflichtungsermächtigung	Planung 2026	Planung 2027	Planung 2028	Bisher bereitgestellt	Gesamt Ein-/Auszahlungen 2025
	€	€	€	€	€	€	€	€	€
<b>Investitionsmaßnahmen ober-/unterhalb der Wertgrenze</b>									
36.5.01/0366.785300 Ausz.für sonst.Baumaßn.	0	0	0	0	0	0	0	0	0
10 Auszahlungen für den Erwerb von immateriellen Vermögensgegenständen	0	0	0	0	0	0	0	0	0
11 Auszahlungen für den Erwerb von Grundstücken,gr.st.gl.Rechten und Gebäuden	0	0	0	0	0	0	0	0	0
12 Auszahlungen für den Erwerb von übrigem Sachanlagevermögen	0	0	0	0	0	0	0	0	0
13 Auszahlungen für den Erwerb von Finanzanlagevermögen	0	0	0	0	0	0	0	0	0
14 Auszahlungen von aktivierbaren Zuwendungen für Investitionen Dritter	0	0	0	0	0	0	0	0	0
15 sonstige Auszahlungen aus Investitionstätigkeit	0	0	0	0	0	0	0	0	0
<b>16 = Auszahlungen aus der Investitionstätigkeit</b>	<b>0</b>	<b>0</b>	<b>0</b>	<b>0</b>	<b>0</b>	<b>0</b>	<b>0</b>	<b>0</b>	<b>0</b>
<b>17 = Saldo aus der Investitionstätigkeit</b>	<b>0</b>	<b>0</b>	<b>0</b>	<b>0</b>	<b>0</b>	<b>0</b>	<b>0</b>	<b>0</b>	<b>0</b>
<b>368 Erweiterungsbau Kita "Knirpsenland"</b>									
1 Einzahlungen aus Investitionszuwendungen	0	0	0	0	0	0	0	0	0
2 Einzahlungen aus Beiträgen und ähnlichen Entgelten	0	0	0	0	0	0	0	0	0
3 Einzahlungen aus der Veräußerung von immateriellen Vermögensgegenständen	0	0	0	0	0	0	0	0	0
4 Einzahlungen aus der Veräußerung von Grundstücken,gr.st.gl.Rechten und Gebäuden	0	0	0	0	0	0	0	0	0
5 Einzahlungen aus der Veräußerung von übrigem Sachanlagevermögen	0	0	0	0	0	0	0	0	0
6 Einzahlungen aus der Veräußerung von Finanzanlagevermögen	0	0	0	0	0	0	0	0	0
7 sonstige Einzahlungen aus Investitionstätigkeit	0	0	0	0	0	0	0	0	0
<b>8 = Einzahlungen aus der Investitionstätigkeit</b>	<b>0</b>	<b>0</b>	<b>0</b>	<b>0</b>	<b>0</b>	<b>0</b>	<b>0</b>	<b>0</b>	<b>0</b>
9 Auszahlungen für Baumaßnahmen	0	0	0	0	0	0	0	0	0
36.5.01/0368.785100 Ausz. Hochbaumaßnahmen	0	0	0	0	0	0	0	0	0
10 Auszahlungen für den Erwerb von immateriellen Vermögensgegenständen	0	0	0	0	0	0	0	0	0



**Doppischer Produktplan 2025**

<b>Produktbereich</b>	<b>36</b>	<b>Kinder-, Jugend- und Familienhilfe</b>	<b>verantwortlich:</b>	FB Ordnung/Soziales/Kultur
<b>Produktgruppe</b>	<b>36.5</b>	<b>Tageseinrichtungen für Kinder</b>	<b>Produktart:</b>	extern
<b>Produkt</b>	<b>36.5.01</b>	<b>Tageseinrichtungen</b>	<b>Rechtsbindung:</b>	pflichtige Selbstverwaltungsaufgaben

<u>Teilfinanzhaushalt</u>	Ansatz 2023	Ansatz 2024	Ansatz 2025	Verpflichtungsermächtigung	Planung 2026	Planung 2027	Planung 2028	Bisher bereitgestellt	Gesamt Ein-/Auszahlungen 2025
	€	€	€	€	€	€	€	€	€
<b>Investitionsmaßnahmen ober-/unterhalb der Wertgrenze</b>									
11 Auszahlungen für den Erwerb von Grundstücken,gr.st.gl.Rechten und Gebäuden	0	0	0	0	0	0	0	0	0
12 Auszahlungen für den Erwerb von übrigem Sachanlagevermögen	0	0	0	0	0	0	0	0	0
13 Auszahlungen für den Erwerb von Finanzanlagevermögen	0	0	0	0	0	0	0	0	0
14 Auszahlungen von aktivierbaren Zuwendungen für Investitionen Dritter	0	0	0	0	0	0	0	0	0
15 sonstige Auszahlungen aus Investitionstätigkeit	0	0	0	0	0	0	0	0	0
<b>16 = Auszahlungen aus der Investitionstätigkeit</b>	<b>0</b>	<b>0</b>	<b>0</b>	<b>0</b>	<b>0</b>	<b>0</b>	<b>0</b>	<b>0</b>	<b>0</b>
<b>17 = Saldo aus der Investitionstätigkeit</b>	<b>0</b>	<b>0</b>	<b>0</b>	<b>0</b>	<b>0</b>	<b>0</b>	<b>0</b>	<b>0</b>	<b>0</b>
<b>372 Software / Lizenzen</b>									
1 Einzahlungen aus Investitionszuwendungen	0	0	0	0	0	0	0	0	0
2 Einzahlungen aus Beiträgen und ähnlichen Entgelten	0	0	0	0	0	0	0	0	0
3 Einzahlungen aus der Veräußerung von immateriellen Vermögensgegenständen	0	0	0	0	0	0	0	0	0
4 Einzahlungen aus der Veräußerung von Grundstücken,gr.st.gl.Rechten und Gebäuden	0	0	0	0	0	0	0	0	0
5 Einzahlungen aus der Veräußerung von übrigem Sachanlagevermögen	0	0	0	0	0	0	0	0	0
6 Einzahlungen aus der Veräußerung von Finanzanlagevermögen	0	0	0	0	0	0	0	0	0
7 sonstige Einzahlungen aus Investitionstätigkeit	0	0	0	0	0	0	0	0	0
<b>8 = Einzahlungen aus der Investitionstätigkeit</b>	<b>0</b>	<b>0</b>	<b>0</b>	<b>0</b>	<b>0</b>	<b>0</b>	<b>0</b>	<b>0</b>	<b>0</b>
9 Auszahlungen für Baumaßnahmen	0	0	0	0	0	0	0	0	0
10 Auszahlungen für den Erwerb von immateriellen Vermögensgegenständen	3.500	3.000	3.000	0	3.000	3.000	3.000	6.500	-1.012
36.5.01/0372.783400 Ausz.Erwerb immat.Vermögens	3.500	3.000	3.000	0	3.000	3.000	3.000	6.500	
<i>Lizenzen Dokumentationssoftware</i>									
11 Auszahlungen für den Erwerb von Grundstücken,gr.st.gl.Rechten und Gebäuden	0	0	0	0	0	0	0	0	0

## Doppischer Produktplan 2025

Produktbereich	36	Kinder-, Jugend- und Familienhilfe		verantwortlich:	FB Ordnung/Soziales/Kultur					
Produktgruppe	36.5	Tageseinrichtungen für Kinder		Produktart:	extern					
Produkt	36.5.01	Tageseinrichtungen		Rechtsbindung:	pflichtige Selbstverwaltungsaufgaben					
<u>Teilfinanzhaushalt</u>	Ansatz 2023	Ansatz 2024	Ansatz 2025	Verpflichtungsermächtigung	Planung 2026	Planung 2027	Planung 2028	Bisher bereitgestellt	Gesamt Ein-/Auszahlungen 2025	
Investitionsmaßnahmen ober-/unterhalb der Wertgrenze	€	€	€	€	€	€	€	€	€	
12 Auszahlungen für den Erwerb von übrigem Sachanlagevermögen	0	0	0	0	0	0	0	0	0	
13 Auszahlungen für den Erwerb von Finanzanlagevermögen	0	0	0	0	0	0	0	0	0	
14 Auszahlungen von aktivierbaren Zuwendungen für Investitionen Dritter	0	0	0	0	0	0	0	0	0	
15 sonstige Auszahlungen aus Investitionstätigkeit	0	0	0	0	0	0	0	0	0	
<b>16 = Auszahlungen aus der Investitionstätigkeit</b>	<b>3.500</b>	<b>3.000</b>	<b>3.000</b>	<b>0</b>	<b>3.000</b>	<b>3.000</b>	<b>3.000</b>	<b>6.500</b>	<b>-1.012</b>	
<b>17 = Saldo aus der Investitionstätigkeit</b>	<b>-3.500</b>	<b>-3.000</b>	<b>-3.000</b>	<b>0</b>	<b>-3.000</b>	<b>-3.000</b>	<b>-3.000</b>	<b>-6.500</b>	<b>1.012</b>	
<b>376 Neubau Kita</b>										
1 Einzahlungen aus Investitionszuwendungen	0	0	0	0	0	0	0	0	0	
36.5.01/0376.681200 Investitionszuw. Gemeinde	0	0	0	0	0	0	0	0	0	
2 Einzahlungen aus Beiträgen und ähnlichen Entgelten	0	0	0	0	0	0	0	0	0	
36.5.01/0376.688100 Beiträge und ähnl. Entgelte	0	0	0	0	0	0	0	0	0	
3 Einzahlungen aus der Veräußerung von immateriellen Vermögensgegenständen	0	0	0	0	0	0	0	0	0	
4 Einzahlungen aus der Veräußerung von Grundstücken, gr. st. gl. Rechten und Gebäuden	0	0	0	0	0	0	0	0	0	
5 Einzahlungen aus der Veräußerung von übrigem Sachanlagevermögen	0	0	0	0	0	0	0	0	0	
6 Einzahlungen aus der Veräußerung von Finanzanlagevermögen	0	0	0	0	0	0	0	0	0	
7 sonstige Einzahlungen aus Investitionstätigkeit	0	0	0	0	0	0	0	0	0	
<b>8 = Einzahlungen aus der Investitionstätigkeit</b>	<b>0</b>	<b>0</b>	<b>0</b>	<b>0</b>	<b>0</b>	<b>0</b>	<b>0</b>	<b>0</b>	<b>0</b>	
9 Auszahlungen für Baumaßnahmen	0	0	0	0	0	0	0	0	-42.334	
36.5.01/0376.785100 Ausz. Hochbaumaßnahmen	0	0	0	0	0	0	0	0		
10 Auszahlungen für den Erwerb von immateriellen Vermögensgegenständen	0	0	0	0	0	0	0	0	0	
11 Auszahlungen für den Erwerb von Grundstücken, gr. st. gl. Rechten und Gebäuden	0	0	0	0	0	0	0	0	0	

**Doppischer Produktplan 2025**

<b>Produktbereich</b>	<b>36</b>	<b>Kinder-, Jugend- und Familienhilfe</b>	<b>verantwortlich:</b>	FB Ordnung/Soziales/Kultur
<b>Produktgruppe</b>	<b>36.5</b>	<b>Tageseinrichtungen für Kinder</b>	<b>Produktart:</b>	extern
<b>Produkt</b>	<b>36.5.01</b>	<b>Tageseinrichtungen</b>	<b>Rechtsbindung:</b>	pflichtige Selbstverwaltungsaufgaben

<u>Teilfinanzhaushalt</u>	Ansatz 2023	Ansatz 2024	Ansatz 2025	Verpflichtungsermächtigung	Planung 2026	Planung 2027	Planung 2028	Bisher bereitgestellt	Gesamt Ein-/Auszahlungen 2025
	€	€	€	€	€	€	€	€	€
<b>Investitionsmaßnahmen ober-/unterhalb der Wertgrenze</b>									
12 Auszahlungen für den Erwerb von übrigem Sachanlagevermögen 36.5.01/0376.783100 Ausz. Erwerb bewegl. Vermögen	7.000	0	0	0	0	0	0	7.000	0
13 Auszahlungen für den Erwerb von Finanzanlagevermögen	0	0	0	0	0	0	0	0	0
14 Auszahlungen von aktivierbaren Zuwendungen für Investitionen Dritter	0	0	0	0	0	0	0	0	0
15 sonstige Auszahlungen aus Investitionstätigkeit	0	0	0	0	0	0	0	0	0
<b>16 = Auszahlungen aus der Investitionstätigkeit</b>	<b>7.000</b>	<b>0</b>	<b>0</b>	<b>0</b>	<b>0</b>	<b>0</b>	<b>0</b>	<b>7.000</b>	<b>-42.334</b>
<b>17 = Saldo aus der Investitionstätigkeit</b>	<b>-7.000</b>	<b>0</b>	<b>0</b>	<b>0</b>	<b>0</b>	<b>0</b>	<b>0</b>	<b>-7.000</b>	<b>42.334</b>
<b>378 Modernisierung Kita Knirpsenland</b>									
1 Einzahlungen aus Investitionszuwendungen 36.5.01/0378.681200 Investitionszuw. Gemeinde	300.000	0	0	0	0	0	0	300.000	0
2 Einzahlungen aus Beiträgen und ähnlichen Entgelten	0	0	0	0	0	0	0	0	0
3 Einzahlungen aus der Veräußerung von immateriellen Vermögensgegenständen	0	0	0	0	0	0	0	0	0
4 Einzahlungen aus der Veräußerung von Grundstücken, gr.st.gl.Rechten und Gebäuden	0	0	0	0	0	0	0	0	0
5 Einzahlungen aus der Veräußerung von übrigem Sachanlagevermögen	0	0	0	0	0	0	0	0	0
6 Einzahlungen aus der Veräußerung von Finanzanlagevermögen	0	0	0	0	0	0	0	0	0
7 sonstige Einzahlungen aus Investitionstätigkeit	0	0	0	0	0	0	0	0	0
<b>8 = Einzahlungen aus der Investitionstätigkeit</b>	<b>300.000</b>	<b>0</b>	<b>0</b>	<b>0</b>	<b>0</b>	<b>0</b>	<b>0</b>	<b>300.000</b>	<b>0</b>
9 Auszahlungen für Baumaßnahmen 36.5.01/0378.785100 Ausz. Hochbaumaßnahmen <i>Planung Kita Knirpsenland</i>	650.000	70.000	30.000	0	0	0	0	720.000	-476
	650.000	70.000	30.000	0	0	0	0	720.000	
10 Auszahlungen für den Erwerb von immateriellen Vermögensgegenständen	0	0	0	0	0	0	0	0	0

**Doppischer Produktplan 2025**

<b>Produktbereich</b>	36	<b>Kinder-, Jugend- und Familienhilfe</b>	<b>verantwortlich:</b> FB Ordnung/Soziales/Kultur
<b>Produktgruppe</b>	36.5	<b>Tageseinrichtungen für Kinder</b>	<b>Produktart:</b> extern
<b>Produkt</b>	36.5.01	<b>Tageseinrichtungen</b>	<b>Rechtsbindung:</b> pflichtige Selbstverwaltungsaufgaben

<u>Teilfinanzhaushalt</u>	Ansatz 2023	Ansatz 2024	Ansatz 2025	Verpflichtungsermächtigung	Planung 2026	Planung 2027	Planung 2028	Bisher bereitgestellt	Gesamt Ein-/Auszahlungen 2025
	€	€	€	€	€	€	€	€	€
<b>Investitionsmaßnahmen ober-/unterhalb der Wertgrenze</b>									
11 Auszahlungen für den Erwerb von Grundstücken,gr.st.gl.Rechten und Gebäuden	0	0	0	0	0	0	0	0	0
12 Auszahlungen für den Erwerb von übrigem Sachanlagevermögen	0	0	0	0	0	0	0	0	0
13 Auszahlungen für den Erwerb von Finanzanlagevermögen	0	0	0	0	0	0	0	0	0
14 Auszahlungen von aktivierbaren Zuwendungen für Investitionen Dritter	0	0	0	0	0	0	0	0	0
15 sonstige Auszahlungen aus Investitionstätigkeit	0	0	0	0	0	0	0	0	0
<b>16 = Auszahlungen aus der Investitionstätigkeit</b>	<b>650.000</b>	<b>70.000</b>	<b>30.000</b>	<b>0</b>	<b>0</b>	<b>0</b>	<b>0</b>	<b>720.000</b>	<b>-476</b>
<b>17 = Saldo aus der Investitionstätigkeit</b>	<b>-350.000</b>	<b>-70.000</b>	<b>-30.000</b>	<b>0</b>	<b>0</b>	<b>0</b>	<b>0</b>	<b>-420.000</b>	<b>476</b>
<b>379 Kita Meilenstein</b>									
1 Einzahlungen aus Investitionszuwendungen	0	0	0	0	0	0	0	0	0
2 Einzahlungen aus Beiträgen und ähnlichen Entgelten	0	0	0	0	0	0	0	0	0
3 Einzahlungen aus der Veräußerung von immateriellen Vermögensgegenständen	0	0	0	0	0	0	0	0	0
4 Einzahlungen aus der Veräußerung von Grundstücken,gr.st.gl.Rechten und Gebäuden	0	0	0	0	0	0	0	0	0
5 Einzahlungen aus der Veräußerung von übrigem Sachanlagevermögen	0	0	0	0	0	0	0	0	0
6 Einzahlungen aus der Veräußerung von Finanzanlagevermögen	0	0	0	0	0	0	0	0	0
7 sonstige Einzahlungen aus Investitionstätigkeit	0	0	0	0	0	0	0	0	0
<b>8 = Einzahlungen aus der Investitionstätigkeit</b>	<b>0</b>	<b>0</b>	<b>0</b>	<b>0</b>	<b>0</b>	<b>0</b>	<b>0</b>	<b>0</b>	<b>0</b>
9 Auszahlungen für Baumaßnahmen	0	0	0	0	0	0	0	0	0
10 Auszahlungen für den Erwerb von immateriellen Vermögensgegenständen	0	0	0	0	0	0	0	0	0
11 Auszahlungen für den Erwerb von Grundstücken,gr.st.gl.Rechten und Gebäuden	0	0	0	0	0	0	0	0	0
12 Auszahlungen für den Erwerb von übrigem Sachanlagevermögen	0	0	15.000	0	0	0	0	0	-27.342
36.5.01/0379.783100 Ausz. Erwerb bewegl. Vermögen	0	0	14.200	0	0	0	0	0	

**Doppischer Produktplan 2025**

<b>Produktbereich</b>	<b>36</b>	<b>Kinder-, Jugend- und Familienhilfe</b>	<b>verantwortlich:</b>	FB Ordnung/Soziales/Kultur
<b>Produktgruppe</b>	<b>36.5</b>	<b>Tageseinrichtungen für Kinder</b>	<b>Produktart:</b>	extern
<b>Produkt</b>	<b>36.5.01</b>	<b>Tageseinrichtungen</b>	<b>Rechtsbindung:</b>	pflichtige Selbstverwaltungsaufgaben

<u>Teilfinanzhaushalt</u>	Ansatz 2023	Ansatz 2024	Ansatz 2025	Verpflichtungsermächtigung	Planung 2026	Planung 2027	Planung 2028	Bisher bereitgestellt	Gesamt Ein-/Auszahlungen 2025
	€	€	€	€	€	€	€	€	€
<b>Investitionsmaßnahmen ober-/unterhalb der Wertgrenze</b>									
<i>Meilenstein:</i>									
9.600 € Ausstattung Bewegungsraum									
900 € Bodenspiegel									
2.100 € Ampelschirme (3x)									
1.600 € Teppiche									
36.5.01/0379.783200	Ausz. Erwerb von geringw. bewe	0	0	800	0	0	0	0	0
13	Auszahlungen für den Erwerb von Finanzanlagevermögen	0	0	0	0	0	0	0	0
14	Auszahlungen von aktivierbaren Zuwendungen für Investitionen Dritter	0	0	0	0	0	0	0	0
15	sonstige Auszahlungen aus Investitionstätigkeit	0	0	0	0	0	0	0	0
16	= Auszahlungen aus der Investitionstätigkeit	0	0	15.000	0	0	0	0	-27.342
17	= Saldo aus der Investitionstätigkeit	0	0	-15.000	0	0	0	0	27.342
<b>382 Kita Wukaninchen</b>									
1	Einzahlungen aus Investitionszuwendungen	0	0	0	0	0	0	0	0
2	Einzahlungen aus Beiträgen und ähnlichen Entgelten	0	0	0	0	0	0	0	0
3	Einzahlungen aus der Veräußerung von immateriellen Vermögensgegenständen	0	0	0	0	0	0	0	0
4	Einzahlungen aus der Veräußerung von Grundstücken,gr.st.gl.Rechten und Gebäuden	0	0	0	0	0	0	0	0
5	Einzahlungen aus der Veräußerung von übrigem Sachanlagevermögen	0	0	0	0	0	0	0	0
6	Einzahlungen aus der Veräußerung von Finanzanlagevermögen	0	0	0	0	0	0	0	0
7	sonstige Einzahlungen aus Investitionstätigkeit	0	0	0	0	0	0	0	0
8	= Einzahlungen aus der Investitionstätigkeit	0	0	0	0	0	0	0	0
9	Auszahlungen für Baumaßnahmen	0	0	0	0	0	0	0	0
36.5.01/0382.785100	Ausz. Hochbaumaßnahmen	0	0	0	0	0	0	0	0
10	Auszahlungen für den Erwerb von immateriellen Vermögensgegenständen	0	0	0	0	0	0	0	0

## Doppischer Produktplan 2025

Produktbereich	36	Kinder-, Jugend- und Familienhilfe		verantwortlich:	FB Ordnung/Soziales/Kultur					
Produktgruppe	36.5	Tageseinrichtungen für Kinder		Produktart:	extern					
Produkt	36.5.01	Tageseinrichtungen		Rechtsbindung:	pflichtige Selbstverwaltungsaufgaben					
<u>Teilfinanzhaushalt</u>	Ansatz 2023	Ansatz 2024	Ansatz 2025	Verpflichtungsermächtigung	Planung 2026	Planung 2027	Planung 2028	Bisher bereitgestellt	Gesamt Ein-/Auszahlungen 2025	
Investitionsmaßnahmen ober-/unterhalb der Wertgrenze	€	€	€	€	€	€	€	€	€	
11 Auszahlungen für den Erwerb von Grundstücken, gr.st.gl.Rechten und Gebäuden	0	0	0	0	0	0	0	0	0	
12 Auszahlungen für den Erwerb von übrigem Sachanlagevermögen	0	0	6.900	0	1.000	1.000	1.000	0	0	
36.5.01/0382.783100 Ausz. Erwerb bewegl. Vermögen	0	0	6.900	0	1.000	1.000	1.000	0	0	
<i>Wukaninchen:</i>										
<i>Einrichtungsgegenstände</i>										
<i>Edelstahlrutschen</i>										
<i>Wasseranschluss</i>										
13 Auszahlungen für den Erwerb von Finanzanlagevermögen	0	0	0	0	0	0	0	0	0	
14 Auszahlungen von aktivierbaren Zuwendungen für Investitionen Dritter	0	0	0	0	0	0	0	0	0	
15 sonstige Auszahlungen aus Investitionstätigkeit	0	0	0	0	0	0	0	0	0	
16 = Auszahlungen aus der Investitionstätigkeit	0	0	6.900	0	1.000	1.000	1.000	0	0	
17 = Saldo aus der Investitionstätigkeit	0	0	-6.900	0	-1.000	-1.000	-1.000	0	0	

## Doppischer Produktplan 2025

<b>Produktbereich</b>	<b>36</b>	<b>Kinder-, Jugend- und Familienhilfe</b>	<b>verantwortlich:</b>	FB Ordnung/Soziales/Kultur
<b>Produktgruppe</b>	<b>36.6</b>	<b>Einrichtungen der Jugendarbeit</b>	<b>Produktart:</b>	extern
<b>Produkt</b>	<b>36.6.01</b>	<b>"Kulti"</b>	<b>Rechtsbindung:</b>	freiwillige Selbstverwaltungsaufgaben

**Beschreibung**

Unterhaltung und Bewirtschaftung der Grundstücke und baulichen Anlagen Bereitstellung, Unterhaltung von Einrichtungen und Beschäftigungsmaterial Versicherungsangelegenheiten Abrechnung gegenüber dem örtlichen Träger der öffentlichen Jugendhilfe

**Auftrag**

KJHG, SGB, Richtlinien

**Zielgruppe**

Kinder und Jugendliche bis 27 Jahre

**Ziele**

Freizeitgestaltung für Kinder und Jugendliche

**Finanzen in €**

	<b>Einzahlungen</b>	<b>Auszahlungen</b>	<b>Liquiditätssaldo</b>	<b>Erträge</b>	<b>Aufwendungen</b>	<b>Ergebnis</b>
<b>Haushaltsvorjahr</b>	79.700,00	220.000,00	-140.300,00	86.600,00	223.700,00	-137.100,00
<b>Haushaltsjahr</b>	84.200,00	222.300,00	-138.100,00	90.100,00	225.800,00	-135.700,00
<b>Veränderung gegenüber dem Vorjahr</b>	4.500,00	2.300,00	2.200,00	3.500,00	2.100,00	1.400,00

## Doppischer Produktplan 2025

Produktbereich		36	Kinder-, Jugend- und Familienhilfe		verantwortlich:		FB Ordnung/Soziales/Kultur			
Produktgruppe		36.6	Einrichtungen der Jugendarbeit		Produktart:		extern			
Produkt		36.6.01	"Kulti"		Rechtsbindung:		freiwillige Selbstverwaltungsaufgaben			
<u>Teilergebnishaushalt</u>					Ergebnis des Vorvorjahres 2023	Ansatz Vorjahr 2024	Ansatz HHJ 2025	Planung HHJ+1 2026	Planung HHJ+2 2027	Planung HHJ+3 2028
Ertrags- und Aufwandsarten					€	€	€	€	€	€
1	Steuern und ähnliche Abgaben		0	0	0	0	0	0	0	0
2	Zuwendungen und allgemeine Umlagen		95.273	86.500	90.000	87.900	87.900	87.900	87.900	87.900
	36.6.01.414200	Zuweisungen für laufende Zwecke von Gemeinden/GV		79.700	84.200	84.200	84.200	84.200	84.200	84.200
		davon: 7.000 € BK-Zuschuss LK								
		77.200 € PK Jufö + GFK Jufö aus Amtsbudget								
	36.6.01.416100	Erträge a.d.Auflösg.SoPo ö.Han		6.800	5.800	3.700	3.700	3.700	3.700	3.700
	36.6.01.416120	Erträge Auflösg.SoPo Gem./GV		0	0	0	0	0	0	0
3	Sonstige Transfererträge		0	0	0	0	0	0	0	0
4	Öffentlich-rechtliche Leistungsentgelte		263	100	100	0	0	0	0	0
	36.6.01.437100	Ertr.Auflsg.SoPo Beitr.,Invest		100	100	0	0	0	0	0
5	Privatrechtliche Leistungsentgelte		0	0	0	0	0	0	0	0
6	Kostenerstattungen und Kostenumlagen		0	0	0	0	0	0	0	0
	36.6.01.448300	Erstattungen v. Zweckverbänden		0	0	0	0	0	0	0
	36.6.01.448700	Erstattung von privat. Untern.		0	0	0	0	0	0	0
	36.6.01.448800	Erstattung übr. Bereiche		0	0	0	0	0	0	0
7	Sonstige ordentliche Erträge		0	0	0	0	0	0	0	0
	36.6.01.459200	periodenfremde ord. Ertr.		0	0	0	0	0	0	0
8	Aktivierete Eigenleistungen		0	0	0	0	0	0	0	0
9	Bestandsveränderungen		0	0	0	0	0	0	0	0
10	= Erträge aus laufender Verwaltungstätigkeit		95.537	86.600	90.100	87.900	87.900	87.900	87.900	87.900
11	Personalaufwendungen		0	0	0	0	0	0	0	0
12	Versorgungsaufwendungen		0	0	0	0	0	0	0	0
13	Aufwendungen für Sach- und Dienstleistungen		15.353	20.100	18.700	18.700	18.700	18.700	18.700	18.700
	36.6.01.521100	Unterhaltung der Grundstücke und baulichen Anlagen		2.500	2.500	2.500	2.500	2.500	2.500	2.500
		Wartung, Prüfung								
		Baumpflege Kulti								
	36.6.01.521110	Unterhaltg.Grdst./Hochbau		5.000	5.000	5.000	5.000	5.000	5.000	5.000
	36.6.01.522200	Unterhaltung von Geräten, Ausstattung und Ausrüstungsgegenständen		1.600	200	200	200	200	200	200
	36.6.01.524100	Bewirtschaftung der Grundstücke und baulichen Anlagen		11.000	11.000	11.000	11.000	11.000	11.000	11.000
	36.6.01.527100	Bes. Verw.-u. Betr.aufwend.		0	0	0	0	0	0	0
14	Abschreibungen		13.970	14.000	15.400	14.200	14.100	14.100	12.800	12.800
	36.6.01.571101	Afa Gebäude		11.600	11.400	9.000	9.000	9.000	7.900	7.900
	36.6.01.571102	Afa Infrastruktur anl.		200	900	1.800	1.800	1.800	1.800	1.800



## Doppischer Produktplan 2025

<b>Produktbereich</b>	<b>36</b>	<b>Kinder-, Jugend- und Familienhilfe</b>	<b>verantwortlich:</b>	FB Ordnung/Soziales/Kultur
<b>Produktgruppe</b>	<b>36.6</b>	<b>Einrichtungen der Jugendarbeit</b>	<b>Produktart:</b>	extern
<b>Produkt</b>	<b>36.6.01</b>	<b>"Kulti"</b>	<b>Rechtsbindung:</b>	freiwillige Selbstverwaltungsaufgaben

<u>Teilergebnishaushalt</u>		Ergebnis des	Ansatz Vorjahr	Ansatz HHJ 2025	Planung HHJ+1	Planung HHJ+2	Planung HHJ+3
Ertrags- und Aufwandsarten		Vorvorjahres	2024		2026	2027	2028
		2023					
		€	€	€	€	€	€
36.6.01.571104	Afa BGA		2.000	2.800	3.100	3.000	2.800
36.6.01.571106	Afa GWG		200	300	300	300	300
15	Transferaufwendungen	186.582	189.300	191.400	191.400	191.400	191.400
36.6.01.531200	Zuweisungen an Gemeinden/GV		46.400	35.200	35.200	35.200	35.200
	<i>PK-Anteil Jufö + GFK-Anteil Amtsbudget</i>						
36.6.01.531700	Zusch. lfd. Zw an priv. Unter		0	0	0	0	0
36.6.01.531800	Zuschüsse an übrige Bereiche		142.900	156.200	156.200	156.200	156.200
	<i>127.400€ Personalkosten Jufö + FSJ</i>						
	<i>21.300 € Sachkosten</i>						
	<i>1.000 € Jugendhaushalt</i>						
	<i>2.000 € Projekte</i>						
	<i>4.500 € Rockende Eiche</i>						
16	Sonstige ordentliche Aufwendungen	3.027	300	300	300	300	300
36.6.01.543100	Geschäftsaufwendungen		100	100	100	100	100
36.6.01.544100	Steuern, Versicherungen, Schadensfälle		200	200	200	200	200
	<i>Schlüsselverlustversicherung</i>						
36.6.01.549300	periodenfr. ord. Aufwendungen		0	0	0	0	0
17	= Aufwendungen aus laufender Verwaltungstätigkeit	218.932	223.700	225.800	224.600	224.500	223.200
18	= Ergebnis der laufenden Verwaltungstätigkeit (10.-17.)	-123.395	-137.100	-135.700	-136.700	-136.600	-135.300
19	Zinsen und sonstige Finanzerträge	0	0	0	0	0	0
20	- Zinsen und sonstige Finanzaufwendungen	0	0	0	0	0	0
21	= Finanzergebnis	0	0	0	0	0	0
22	= Ordentliches Ergebnis (18.+21.)	-123.395	-137.100	-135.700	-136.700	-136.600	-135.300
23	Außerordentliche Erträge	0	0	0	0	0	0
24	- Außerordentliche Aufwendungen	0	0	0	0	0	0
25	= Außerordentliches Ergebnis	0	0	0	0	0	0
26	= Ergebnis vor Berücksichtigung der internen Leistungsbeziehungen (22.+25.)	-123.395	-137.100	-135.700	-136.700	-136.600	-135.300
27	Erträge aus internen Leistungsbeziehungen	0	0	0	0	0	0

## Doppischer Produktplan 2025

Produktbereich		36	Kinder-, Jugend- und Familienhilfe		verantwortlich:		FB Ordnung/Soziales/Kultur		
Produktgruppe		36.6	Einrichtungen der Jugendarbeit		Produktart:		extern		
Produkt		36.6.01	"Kulti"		Rechtsbindung:		freiwillige Selbstverwaltungsaufgaben		
<u>Teilergebnishaushalt</u>				Ergebnis des Vorvorjahres 2023	Ansatz Vorjahr 2024	Ansatz HHJ 2025	Planung HHJ+1 2026	Planung HHJ+2 2027	Planung HHJ+3 2028
Ertrags- und Aufwandsarten				€	€	€	€	€	€
28 - Aufwendungen aus internen Leistungsbeziehungen				0	0	0	0	0	0
<b>29 = Gesamtergebnis des Teilhaushalts</b>				<b>-123.395</b>	<b>-137.100</b>	<b>-135.700</b>	<b>-136.700</b>	<b>-136.600</b>	<b>-135.300</b>
Nachrichtlich:									
30 Nicht zahlungswirksame Erträge				7.030	6.900	5.900	3.700	3.700	3.700
36.6.01.416100		Erträge a.d.Auflösg.SoPo ö.Han			6.800	5.800	3.700	3.700	3.700
36.6.01.416120		Erträge Auflösg.SoPo Gem./GV			0	0	0	0	0
36.6.01.437100		Ertr.Auflsg.SoPo Beitr.,Invest			100	100	0	0	0
31 Nicht zahlungswirksame Aufwendungen				13.970	14.000	15.400	14.200	14.100	12.800
36.6.01.571101		Afa Gebäude			11.600	11.400	9.000	9.000	7.900
36.6.01.571102		Afa Infrastruktur anl.			200	900	1.800	1.800	1.800
36.6.01.571104		Afa BGA			2.000	2.800	3.100	3.000	2.800
36.6.01.571106		Afa GWG			200	300	300	300	300

## Doppischer Produktplan 2025

<b>Produktbereich</b>	<b>36</b>	<b>Kinder-, Jugend- und Familienhilfe</b>	<b>verantwortlich:</b>	FB Ordnung/Soziales/Kultur
<b>Produktgruppe</b>	<b>36.6</b>	<b>Einrichtungen der Jugendarbeit</b>	<b>Produktart:</b>	extern
<b>Produkt</b>	<b>36.6.01</b>	<b>"Kulti"</b>	<b>Rechtsbindung:</b>	freiwillige Selbstverwaltungsaufgaben

<u>Teilfinanzhaushalt</u>	Ergebnis des Vorvorjahres 2023	Ansatz 2024	Ansatz 2025	Verpf.erm. 2025	Planung 2026	Planung 2027	Planung 2028
Ein- und Auszahlungsarten	€	€	€	€	€	€	€
1 Einzahlungen aus Investitionszuwendungen	0	0	0	0	0	0	0
2 Einzahlungen aus Beiträgen und Entgelten	0	0	0	0	0	0	0
3 Einzahlungen aus der Veräußerung von immateriellen Vermögensgegenständen	0	0	0	0	0	0	0
4 Einzahlungen aus der Veräußerung von Grundstücken,gr.st.gl.Rechten und Gebäuden	0	0	0	0	0	0	0
5 Einzahlungen aus der Veräußerung von übrigem Sachanlagevermögen	0	0	0	0	0	0	0
6 Einzahlung aus der Veräußerung von Finanzanlagevermögen	0	0	0	0	0	0	0
7 sonstige Einzahlungen aus Investitionstätigkeit	0	0	0	0	0	0	0
<b>8 = Summe der Einzahlungen aus Investitionstätigkeit</b>	<b>0</b>	<b>0</b>	<b>0</b>	<b>0</b>	<b>0</b>	<b>0</b>	<b>0</b>
9 Auszahlungen für Baumaßnahmen	0	4.000	6.300	0	0	0	0
36.6.01/0380.785100 Ausz. Hochbaumaßnahmen		4.000	0	0	0	0	0
36.6.01/0381.785300 Ausz.für sonst.Baumaßn.		0	6.300	0	0	0	0
<i>Beleuchtung Außenanlage</i>							
10 Auszahlungen von aktivierbaren Zuwendungen für Investitionen Dritter	0	0	0	0	0	0	0
11 Auszahlungen für den Erwerb von immateriellen Vermögensgegenständen	0	0	0	0	0	0	0
12 Auszahlungen für den Erwerb von Grundstücken,gr.st.gl.Rechten und Gebäuden	0	0	0	0	0	0	0
13 Auszahlungen für den Erwerb von übrigem Sachanlagevermögen	-8.581	6.300	5.600	0	0	0	0
36.6.01/0385.783100 Auszahlungen für den Erwerb von übrigem Sachanlagevermögen		5.300	5.600	0	0	0	0
<i>Airhockeytisch</i>							
36.6.01/0385.783200 Ausz. Erwerb von geringw. bewe		1.000	0	0	0	0	0
14 Auszahlungen für den Erwerb von Finanzanlagevermögen	0	0	0	0	0	0	0
15 sonstige Auszahlungen aus Investitionstätigkeit	0	0	0	0	0	0	0
<b>16 = Summe der Auszahlungen aus Investitionstätigkeit</b>	<b>-8.581</b>	<b>10.300</b>	<b>11.900</b>	<b>0</b>	<b>0</b>	<b>0</b>	<b>0</b>
<b>17 = Saldo aus der Investitionstätigkeit</b>	<b>8.581</b>	<b>-10.300</b>	<b>-11.900</b>	<b>0</b>	<b>0</b>	<b>0</b>	<b>0</b>

## Doppischer Produktplan 2025

<b>Produktbereich</b>	<b>36</b>	<b>Kinder-, Jugend- und Familienhilfe</b>	<b>verantwortlich:</b>	FB Ordnung/Soziales/Kultur
<b>Produktgruppe</b>	<b>36.6</b>	<b>Einrichtungen der Jugendarbeit</b>	<b>Produktart:</b>	extern
<b>Produkt</b>	<b>36.6.01</b>	<b>"Kulti"</b>	<b>Rechtsbindung:</b>	freiwillige Selbstverwaltungsaufgaben

<u>Teilfinanzhaushalt</u>	Ansatz 2023	Ansatz 2024	Ansatz 2025	Verpflichtungsermächtigung	Planung 2026	Planung 2027	Planung 2028	Bisher bereitgestellt	Gesamt Ein-/Auszahlungen 2025
	€	€	€	€	€	€	€	€	€
<b>Investitionsmaßnahmen ober-/unterhalb der Wertgrenze</b>									
<b>380 Baumaßnahmen "Kulti"</b>									
1 Einzahlungen aus Investitionszuwendungen	0	0	0	0	0	0	0	0	0
2 Einzahlungen aus Beiträgen und ähnlichen Entgelten	0	0	0	0	0	0	0	0	0
3 Einzahlungen aus der Veräußerung von immateriellen Vermögensgegenständen	0	0	0	0	0	0	0	0	0
4 Einzahlungen aus der Veräußerung von Grundstücken,gr.st.gl.Rechten und Gebäuden	0	0	0	0	0	0	0	0	0
5 Einzahlungen aus der Veräußerung von übrigem Sachanlagevermögen	0	0	0	0	0	0	0	0	0
6 Einzahlungen aus der Veräußerung von Finanzanlagevermögen	0	0	0	0	0	0	0	0	0
7 sonstige Einzahlungen aus Investitionstätigkeit	0	0	0	0	0	0	0	0	0
<b>8 = Einzahlungen aus der Investitionstätigkeit</b>	<b>0</b>	<b>0</b>	<b>0</b>	<b>0</b>	<b>0</b>	<b>0</b>	<b>0</b>	<b>0</b>	<b>0</b>
9 Auszahlungen für Baumaßnahmen	0	4.000	0	0	0	0	0	4.000	-2.826
36.6.01/0380.785100 Ausz. Hochbaumaßnahmen	0	4.000	0	0	0	0	0	4.000	
10 Auszahlungen für den Erwerb von immateriellen Vermögensgegenständen	0	0	0	0	0	0	0	0	0
11 Auszahlungen für den Erwerb von Grundstücken,gr.st.gl.Rechten und Gebäuden	0	0	0	0	0	0	0	0	0
12 Auszahlungen für den Erwerb von übrigem Sachanlagevermögen	0	0	0	0	0	0	0	0	0
13 Auszahlungen für den Erwerb von Finanzanlagevermögen	0	0	0	0	0	0	0	0	0
14 Auszahlungen von aktivierbaren Zuwendungen für Investitionen Dritter	0	0	0	0	0	0	0	0	0
15 sonstige Auszahlungen aus Investitionstätigkeit	0	0	0	0	0	0	0	0	0
<b>16 = Auszahlungen aus der Investitionstätigkeit</b>	<b>0</b>	<b>4.000</b>	<b>0</b>	<b>0</b>	<b>0</b>	<b>0</b>	<b>0</b>	<b>4.000</b>	<b>-2.826</b>
<b>17 = Saldo aus der Investitionstätigkeit</b>	<b>0</b>	<b>-4.000</b>	<b>0</b>	<b>0</b>	<b>0</b>	<b>0</b>	<b>0</b>	<b>-4.000</b>	<b>2.826</b>
<b>381 Investitionen Außenanlage "Kulti"</b>									
1 Einzahlungen aus Investitionszuwendungen	0	0	0	0	0	0	0	0	0

**Doppischer Produktplan 2025**

<b>Produktbereich</b>	<b>36</b>	<b>Kinder-, Jugend- und Familienhilfe</b>	<b>verantwortlich:</b>	FB Ordnung/Soziales/Kultur
<b>Produktgruppe</b>	<b>36.6</b>	<b>Einrichtungen der Jugendarbeit</b>	<b>Produktart:</b>	extern
<b>Produkt</b>	<b>36.6.01</b>	<b>"Kulti"</b>	<b>Rechtsbindung:</b>	freiwillige Selbstverwaltungsaufgaben

<u>Teilfinanzhaushalt</u>	Ansatz 2023	Ansatz 2024	Ansatz 2025	Verpflichtungsermächtigung	Planung 2026	Planung 2027	Planung 2028	Bisher bereitgestellt	Gesamt Ein-/Auszahlungen 2025
Investitionsmaßnahmen ober-/unterhalb der Wertgrenze	€	€	€	€	€	€	€	€	€
2 Einzahlungen aus Beiträgen und ähnlichen Entgelten	0	0	0	0	0	0	0	0	0
3 Einzahlungen aus der Veräußerung von immateriellen Vermögensgegenständen	0	0	0	0	0	0	0	0	0
4 Einzahlungen aus der Veräußerung von Grundstücken,gr.st.gl.Rechten und Gebäuden	0	0	0	0	0	0	0	0	0
5 Einzahlungen aus der Veräußerung von übrigem Sachanlagevermögen	0	0	0	0	0	0	0	0	0
6 Einzahlungen aus der Veräußerung von Finanzanlagevermögen	0	0	0	0	0	0	0	0	0
7 sonstige Einzahlungen aus Investitionstätigkeit	0	0	0	0	0	0	0	0	0
<b>8 = Einzahlungen aus der Investitionstätigkeit</b>	<b>0</b>	<b>0</b>	<b>0</b>	<b>0</b>	<b>0</b>	<b>0</b>	<b>0</b>	<b>0</b>	<b>0</b>
9 Auszahlungen für Baumaßnahmen	0	0	6.300	0	0	0	0	0	0
36.6.01/0381.785300 Ausz.für sonst.Baumaßn.	0	0	6.300	0	0	0	0	0	0
<i>Beleuchtung Außenanlage</i>									
10 Auszahlungen für den Erwerb von immateriellen Vermögensgegenständen	0	0	0	0	0	0	0	0	0
11 Auszahlungen für den Erwerb von Grundstücken,gr.st.gl.Rechten und Gebäuden	0	0	0	0	0	0	0	0	0
12 Auszahlungen für den Erwerb von übrigem Sachanlagevermögen	0	0	0	0	0	0	0	0	0
13 Auszahlungen für den Erwerb von Finanzanlagevermögen	0	0	0	0	0	0	0	0	0
14 Auszahlungen von aktivierbaren Zuwendungen für Investitionen Dritter	0	0	0	0	0	0	0	0	0
15 sonstige Auszahlungen aus Investitionstätigkeit	0	0	0	0	0	0	0	0	0
<b>16 = Auszahlungen aus der Investitionstätigkeit</b>	<b>0</b>	<b>0</b>	<b>6.300</b>	<b>0</b>	<b>0</b>	<b>0</b>	<b>0</b>	<b>0</b>	<b>0</b>
<b>17 = Saldo aus der Investitionstätigkeit</b>	<b>0</b>	<b>0</b>	<b>-6.300</b>	<b>0</b>	<b>0</b>	<b>0</b>	<b>0</b>	<b>0</b>	<b>0</b>
<b>385 BGA oberhalb der Wertgrenze "Kulti"</b>									
1 Einzahlungen aus Investitionszuwendungen	0	0	0	0	0	0	0	0	0
2 Einzahlungen aus Beiträgen und ähnlichen Entgelten	0	0	0	0	0	0	0	0	0

## Doppischer Produktplan 2025

Produktbereich	36	Kinder-, Jugend- und Familienhilfe	verantwortlich:	FB Ordnung/Soziales/Kultur					
Produktgruppe	36.6	Einrichtungen der Jugendarbeit	Produktart:	extern					
Produkt	36.6.01	"Kulti"	Rechtsbindung:	freiwillige Selbstverwaltungsaufgaben					
<u>Teilfinanzhaushalt</u>	Ansatz 2023	Ansatz 2024	Ansatz 2025	Verpflichtungsermächtigung	Planung 2026	Planung 2027	Planung 2028	Bisher bereitgestellt	Gesamt Ein-/Auszahlungen 2025
Investitionsmaßnahmen ober-/unterhalb der Wertgrenze	€	€	€	€	€	€	€	€	€
3 Einzahlungen aus der Veräußerung von immateriellen Vermögensgegenständen	0	0	0	0	0	0	0	0	0
4 Einzahlungen aus der Veräußerung von Grundstücken,gr.st.gl.Rechten und Gebäuden	0	0	0	0	0	0	0	0	0
5 Einzahlungen aus der Veräußerung von übrigem Sachanlagevermögen	0	0	0	0	0	0	0	0	0
6 Einzahlungen aus der Veräußerung von Finanzanlagevermögen	0	0	0	0	0	0	0	0	0
7 sonstige Einzahlungen aus Investitionstätigkeit	0	0	0	0	0	0	0	0	0
<b>8 = Einzahlungen aus der Investitionstätigkeit</b>	<b>0</b>	<b>0</b>	<b>0</b>	<b>0</b>	<b>0</b>	<b>0</b>	<b>0</b>	<b>0</b>	<b>0</b>
9 Auszahlungen für Baumaßnahmen	0	0	0	0	0	0	0	0	0
10 Auszahlungen für den Erwerb von immateriellen Vermögensgegenständen	0	0	0	0	0	0	0	0	0
11 Auszahlungen für den Erwerb von Grundstücken,gr.st.gl.Rechten und Gebäuden	0	0	0	0	0	0	0	0	0
12 Auszahlungen für den Erwerb von übrigem Sachanlagevermögen	11.400	6.300	5.600	0	0	0	0	17.700	-3.069
36.6.01/0385.783100 Auszahlungen für den Erwerb von übrigem Sachanlagevermögen	11.400	5.300	5.600	0	0	0	0	16.700	
<i>Airhockeytisch</i>									
36.6.01/0385.783200 Ausz. Erwerb von geringw. bewe	0	1.000	0	0	0	0	0	1.000	
13 Auszahlungen für den Erwerb von Finanzanlagevermögen	0	0	0	0	0	0	0	0	0
14 Auszahlungen von aktivierbaren Zuwendungen für Investitionen Dritter	0	0	0	0	0	0	0	0	0
15 sonstige Auszahlungen aus Investitionstätigkeit	0	0	0	0	0	0	0	0	0
<b>16 = Auszahlungen aus der Investitionstätigkeit</b>	<b>11.400</b>	<b>6.300</b>	<b>5.600</b>	<b>0</b>	<b>0</b>	<b>0</b>	<b>0</b>	<b>17.700</b>	<b>-3.069</b>
<b>17 = Saldo aus der Investitionstätigkeit</b>	<b>-11.400</b>	<b>-6.300</b>	<b>-5.600</b>	<b>0</b>	<b>0</b>	<b>0</b>	<b>0</b>	<b>-17.700</b>	<b>3.069</b>

**Doppischer Produktplan 2025**

<b>Produktbereich</b>	<b>36</b>	<b>Kinder-, Jugend- und Familienhilfe</b>	<b>verantwortlich:</b>	FB Ordnung/Soziales/Kultur
<b>Produktgruppe</b>	<b>36.6</b>	<b>Einrichtungen der Jugendarbeit</b>	<b>Produktart:</b>	extern
<b>Produkt</b>	<b>36.6.03</b>	<b>Spielplätze</b>	<b>Rechtsbindung:</b>	freiwillige Selbstverwaltungsaufgaben

**Beschreibung**

Bewirtschaftung, Unterhaltung und Instandsetzung Zuschüsse zu den Betriebs- und Unterhaltungskosten Beantragung und Abrechnung von Fördermitteln

**Auftrag** **Zielgruppe**

Beschlüsse der StVV Familien mit Kindern, Jugendliche

**Ziele**

Familientlastung und -unterstützung

<b>Finanzen in €</b>						
	<b>Einzahlungen</b>	<b>Auszahlungen</b>	<b>Liquiditätssaldo</b>	<b>Erträge</b>	<b>Aufwendungen</b>	<b>Ergebnis</b>
<b>Haushaltsvorjahr</b>	150.000,00	652.500,00	-502.500,00	16.900,00	38.000,00	-21.100,00
<b>Haushaltsjahr</b>	0,00	14.300,00	-14.300,00	40.000,00	62.000,00	-22.000,00
<b>Veränderung gegenüber dem Vorjahr</b>	-150.000,00	-638.200,00	488.200,00	23.100,00	24.000,00	-900,00

## Doppischer Produktplan 2025

<b>Produktbereich</b>	<b>36</b>	<b>Kinder-, Jugend- und Familienhilfe</b>	<b>verantwortlich:</b>	FB Ordnung/Soziales/Kultur
<b>Produktgruppe</b>	<b>36.6</b>	<b>Einrichtungen der Jugendarbeit</b>	<b>Produktart:</b>	extern
<b>Produkt</b>	<b>36.6.03</b>	<b>Spielplätze</b>	<b>Rechtsbindung:</b>	freiwillige Selbstverwaltungsaufgaben

<u>Teilergebnishaushalt</u>	Ergebnis des Vorvorjahres 2023	Ansatz Vorjahr 2024	Ansatz HHJ 2025	Planung HHJ+1 2026	Planung HHJ+2 2027	Planung HHJ+3 2028
Ertrags- und Aufwandsarten	€	€	€	€	€	€
1 Steuern und ähnliche Abgaben	0	0	0	0	0	0
2 Zuwendungen und allgemeine Umlagen	0	16.900	40.000	40.000	40.000	40.000
36.6.03.414800 Zuschüsse von übrigen Bereiche		0	0	0	0	0
36.6.03.416100 Erträge a.d.Auflösg.SoPo ö.Han		11.900	0	0	0	0
36.6.03.416120 Erträge Auflösg.SoPo Gem./GV		5.000	40.000	40.000	40.000	40.000
3 Sonstige Transfererträge	0	0	0	0	0	0
4 Öffentlich-rechtliche Leistungsentgelte	0	0	0	0	0	0
36.6.03.437100 Ertr.Auflsg.SoPo Beitr.,Invest		0	0	0	0	0
5 Privatrechtliche Leistungsentgelte	0	0	0	0	0	0
6 Kostenerstattungen und Kostenumlagen	0	0	0	0	0	0
7 Sonstige ordentliche Erträge	0	0	0	0	0	0
8 Aktivierte Eigenleistungen	0	0	0	0	0	0
9 Bestandsveränderungen	0	0	0	0	0	0
<b>10 = Erträge aus laufender Verwaltungstätigkeit</b>	<b>0</b>	<b>16.900</b>	<b>40.000</b>	<b>40.000</b>	<b>40.000</b>	<b>40.000</b>
11 Personalaufwendungen	3.953	4.500	5.300	5.500	5.700	5.900
36.6.03.501200 Dienstbezüge tarifl. Beschäft.		3.500	4.100	4.200	4.300	4.400
36.6.03.502200 Beiträge Vers.kassen tarifl. B		200	200	200	200	200
36.6.03.503200 Beiträge gesetz. SV tarifl. B		800	1.000	1.100	1.200	1.300
12 Versorgungsaufwendungen	0	0	0	0	0	0
13 Aufwendungen für Sach- und Dienstleistungen	179	1.000	4.000	4.000	4.000	4.000
36.6.03.522100 Unterhaltung des sonstigen unbeweglichen Vermögens		1.000	4.000	4.000	4.000	4.000
36.6.03.522200 Geräte, Ausstattungs- u. Ausrü		0	0	0	0	0
14 Abschreibungen	1.495	32.500	52.700	52.700	52.700	52.700
36.6.03.571102 Afa Infrastukturanl.		32.500	52.700	52.700	52.700	52.700
15 Transferaufwendungen	0	0	0	0	0	0
16 Sonstige ordentliche Aufwendungen	0	0	0	0	0	0
36.6.03.543100 Geschäftsausgaben		0	0	0	0	0
36.6.03.549300 periodenfr. ord. Aufwendungen		0	0	0	0	0
<b>17 = Aufwendungen aus laufender Verwaltungstätigkeit</b>	<b>5.628</b>	<b>38.000</b>	<b>62.000</b>	<b>62.200</b>	<b>62.400</b>	<b>62.600</b>
<b>18 = Ergebnis der laufenden Verwaltungstätigkeit (10.-17.)</b>	<b>-5.628</b>	<b>-21.100</b>	<b>-22.000</b>	<b>-22.200</b>	<b>-22.400</b>	<b>-22.600</b>
19 Zinsen und sonstige Finanzerträge	0	0	0	0	0	0



## Doppischer Produktplan 2025

Produktbereich		36	Kinder-, Jugend- und Familienhilfe		verantwortlich:		FB Ordnung/Soziales/Kultur		
Produktgruppe		36.6	Einrichtungen der Jugendarbeit		Produktart:		extern		
Produkt		36.6.03	Spielplätze		Rechtsbindung:		freiwillige Selbstverwaltungsaufgaben		
<u>Teilergebnishaushalt</u>				Ergebnis des Vorvorjahres 2023	Ansatz Vorjahr 2024	Ansatz HHJ 2025	Planung HHJ+1 2026	Planung HHJ+2 2027	Planung HHJ+3 2028
Ertrags- und Aufwandsarten				€	€	€	€	€	€
20 - Zinsen und sonstige Finanzaufwendungen				0	0	0	0	0	0
21 = Finanzergebnis				0	0	0	0	0	0
22 = Ordentliches Ergebnis (18.+21.)				-5.628	-21.100	-22.000	-22.200	-22.400	-22.600
23 - Außerordentliche Erträge				0	0	0	0	0	0
24 - Außerordentliche Aufwendungen				0	0	0	0	0	0
25 = Außerordentliches Ergebnis				0	0	0	0	0	0
26 = Ergebnis vor Berücksichtigung der internen Leistungsbeziehungen (22.+25.)				-5.628	-21.100	-22.000	-22.200	-22.400	-22.600
27 - Erträge aus internen Leistungsbeziehungen				0	0	0	0	0	0
28 - Aufwendungen aus internen Leistungsbeziehungen				0	0	0	0	0	0
29 = Gesamtergebnis des Teilhaushalts				-5.628	-21.100	-22.000	-22.200	-22.400	-22.600
Nachrichtlich:									
30 Nicht zahlungswirksame Erträge				0	16.900	40.000	40.000	40.000	40.000
36.6.03.416100		Erträge a.d.Auflösg.SoPo ö.Han			11.900	0	0	0	0
36.6.03.416120		Erträge Auflösg.SoPo Gem./GV			5.000	40.000	40.000	40.000	40.000
36.6.03.437100		Ertr.Auflsg.SoPo Beitr.,Invest			0	0	0	0	0
31 Nicht zahlungswirksame Aufwendungen				1.495	32.500	52.700	52.700	52.700	52.700
36.6.03.571102		Afa Infrastrukturanl.			32.500	52.700	52.700	52.700	52.700

## Doppischer Produktplan 2025

Produktbereich	36	Kinder-, Jugend- und Familienhilfe						verantwortlich:	FB Ordnung/Soziales/Kultur
Produktgruppe	36.6	Einrichtungen der Jugendarbeit						Produktart:	extern
Produkt	36.6.03	Spielplätze						Rechtsbindung:	freiwillige Selbstverwaltungsaufgaben
<u>Teilfinanzhaushalt</u>			Ergebnis des Vorvorjahres 2023	Ansatz 2024	Ansatz 2025	Verpf.erm. 2025	Planung 2026	Planung 2027	Planung 2028
Ein- und Auszahlungsarten			€	€	€	€	€	€	€
1	Einzahlungen aus Investitionszuwendungen		17.949	150.000	0	0	0	0	0
	36.6.03/0390.681200	Investitionszuw. Gemeinde		150.000	0	0	0	0	0
2	Einzahlungen aus Beiträgen und Entgelten		0	0	0	0	0	0	0
3	Einzahlungen aus der Veräußerung von immateriellen Vermögensgegenständen		0	0	0	0	0	0	0
4	Einzahlungen aus der Veräußerung von Grundstücken,gr.st.gl.Rechten und Gebäuden		0	0	0	0	0	0	0
5	Einzahlungen aus der Veräußerung von übrigem Sachanlagevermögen		0	0	0	0	0	0	0
6	Einzahlung aus der Veräußerung von Finanzanlagevermögen		0	0	0	0	0	0	0
7	sonstige Einzahlungen aus Investitionstätigkeit		0	0	0	0	0	0	0
8	<b>= Summe der Einzahlungen aus Investitionstätigkeit</b>		<b>17.949</b>	<b>150.000</b>	<b>0</b>	<b>0</b>	<b>0</b>	<b>0</b>	<b>0</b>
9	Auszahlungen für Baumaßnahmen		-44.559	647.000	5.000	0	0	0	0
	36.6.03/0390.785200	Ausz. Tiefbaumaßnahmen		0	0	0	0	0	0
	36.6.03/0390.785300	Baumaßnahmen öffentliche Spielplätze Biesenthal		627.000	5.000	0	0	0	0
		<i>Anwachs- und Entwicklungspflege neuer Spielplatz</i>							
	36.6.03/0391.785300	Baumaßnahmen Spielplatz Danewitz		20.000	0	0	0	0	0
10	Auszahlungen von aktivierbaren Zuwendungen für Investitionen Dritter		0	0	0	0	0	0	0
11	Auszahlungen für den Erwerb von immateriellen Vermögensgegenständen		0	0	0	0	0	0	0
12	Auszahlungen für den Erwerb von Grundstücken,gr.st.gl.Rechten und Gebäuden		0	0	0	0	0	0	0
13	Auszahlungen für den Erwerb von übrigem Sachanlagevermögen		0	0	0	0	0	0	0
14	Auszahlungen für den Erwerb von Finanzanlagevermögen		0	0	0	0	0	0	0
15	sonstige Auszahlungen aus Investitionstätigkeit		0	0	0	0	0	0	0
16	<b>= Summe der Auszahlungen aus Investitionstätigkeit</b>		<b>-44.559</b>	<b>647.000</b>	<b>5.000</b>	<b>0</b>	<b>0</b>	<b>0</b>	<b>0</b>
17	<b>= Saldo aus der Investitionstätigkeit</b>		<b>62.508</b>	<b>-497.000</b>	<b>-5.000</b>	<b>0</b>	<b>0</b>	<b>0</b>	<b>0</b>

## Doppischer Produktplan 2025

Produktbereich	36	Kinder-, Jugend- und Familienhilfe					verantwortlich:	FB Ordnung/Soziales/Kultur			
Produktgruppe	36.6	Einrichtungen der Jugendarbeit					Produktart:	extern			
Produkt	36.6.03	Spielplätze					Rechtsbindung:	freiwillige Selbstverwaltungsaufgaben			
<u>Teilfinanzhaushalt</u>		Ansatz 2023	Ansatz 2024	Ansatz 2025	Verpflichtungsermächtigung	Planung 2026	Planung 2027	Planung 2028	Bisher bereitgestellt	Gesamt Ein-/Auszahlungen 2025	
Investitionsmaßnahmen ober-/unterhalb der Wertgrenze		€	€	€	€	€	€	€	€	€	
<b>390</b> Spielplätze Biesenthal											
1 Einzahlungen aus Investitionszuwendungen		100.000	150.000	0	0	0	0	0	250.000	382.051	
36.6.03/0390.681200 Investitionszuw. Gemeinde		100.000	150.000	0	0	0	0	0	250.000		
2 Einzahlungen aus Beiträgen und ähnlichen Entgelten		0	0	0	0	0	0	0	0	0	
3 Einzahlungen aus der Veräußerung von immateriellen Vermögensgegenständen		0	0	0	0	0	0	0	0	0	
4 Einzahlungen aus der Veräußerung von Grundstücken, gr. st. gl. Rechten und Gebäuden		0	0	0	0	0	0	0	0	0	
5 Einzahlungen aus der Veräußerung von übrigem Sachanlagevermögen		0	0	0	0	0	0	0	0	0	
6 Einzahlungen aus der Veräußerung von Finanzanlagevermögen		0	0	0	0	0	0	0	0	0	
7 sonstige Einzahlungen aus Investitionstätigkeit		0	0	0	0	0	0	0	0	0	
<b>8 = Einzahlungen aus der Investitionstätigkeit</b>		<b>100.000</b>	<b>150.000</b>	<b>0</b>	<b>0</b>	<b>0</b>	<b>0</b>	<b>0</b>	<b>250.000</b>	<b>382.051</b>	
9 Auszahlungen für Baumaßnahmen		0	627.000	5.000	0	0	0	0	627.000	-559.404	
36.6.03/0390.785200 Ausz.		0	0	0	0	0	0	0	0		
36.6.03/0390.785300 Baumaßnahmen öffentliche Spielplätze Biesenthal <i>Anwachs- und Entwicklungspflege neuer Spielplatz</i>		0	627.000	5.000	0	0	0	0	627.000		
10 Auszahlungen für den Erwerb von immateriellen Vermögensgegenständen		0	0	0	0	0	0	0	0	0	
11 Auszahlungen für den Erwerb von Grundstücken, gr. st. gl. Rechten und Gebäuden		0	0	0	0	0	0	0	0	0	
12 Auszahlungen für den Erwerb von übrigem Sachanlagevermögen		0	0	0	0	0	0	0	0	0	
13 Auszahlungen für den Erwerb von Finanzanlagevermögen		0	0	0	0	0	0	0	0	0	
14 Auszahlungen von aktivierbaren Zuwendungen für Investitionen Dritter		0	0	0	0	0	0	0	0	0	
15 sonstige Auszahlungen aus Investitionstätigkeit		0	0	0	0	0	0	0	0	0	
<b>16 = Auszahlungen aus der Investitionstätigkeit</b>		<b>0</b>	<b>627.000</b>	<b>5.000</b>	<b>0</b>	<b>0</b>	<b>0</b>	<b>0</b>	<b>627.000</b>	<b>-559.404</b>	

## Doppischer Produktplan 2025

Produktbereich	36	Kinder-, Jugend- und Familienhilfe									verantwortlich:	FB Ordnung/Soziales/Kultur
Produktgruppe	36.6	Einrichtungen der Jugendarbeit									Produktart:	extern
Produkt	36.6.03	Spielplätze									Rechtsbindung:	freiwillige Selbstverwaltungsaufgaben
<u>Teilfinanzhaushalt</u>		Ansatz 2023	Ansatz 2024	Ansatz 2025	Verpflichtungsermächtigung	Planung 2026	Planung 2027	Planung 2028	Bisher bereitgestellt	Gesamt Ein-/Auszahlungen 2025		
Investitionsmaßnahmen ober-/unterhalb der Wertgrenze		€	€	€	€	€	€	€	€	€		
17 = Saldo aus der Investitionstätigkeit		100.000	-477.000	-5.000	0	0	0	0	-377.000	941.456		
<b>391 Spielplatz Danewitz</b>												
1 Einzahlungen aus Investitionszuwendungen		0	0	0	0	0	0	0	0	0		
2 Einzahlungen aus Beiträgen und ähnlichen Entgelten		0	0	0	0	0	0	0	0	0		
3 Einzahlungen aus der Veräußerung von immateriellen Vermögensgegenständen		0	0	0	0	0	0	0	0	0		
4 Einzahlungen aus der Veräußerung von Grundstücken, gr. st. gl. Rechten und Gebäuden		0	0	0	0	0	0	0	0	0		
5 Einzahlungen aus der Veräußerung von übrigem Sachanlagevermögen		0	0	0	0	0	0	0	0	0		
6 Einzahlungen aus der Veräußerung von Finanzanlagevermögen		0	0	0	0	0	0	0	0	0		
7 sonstige Einzahlungen aus Investitionstätigkeit		0	0	0	0	0	0	0	0	0		
8 = Einzahlungen aus der Investitionstätigkeit		0	0	0	0	0	0	0	0	0		
9 Auszahlungen für Baumaßnahmen		0	20.000	0	0	0	0	0	20.000	-15.054		
36.6.03/0391.785300 Baumaßnahmen Spielplatz Danewitz		0	20.000	0	0	0	0	0	20.000			
10 Auszahlungen für den Erwerb von immateriellen Vermögensgegenständen		0	0	0	0	0	0	0	0	0		
11 Auszahlungen für den Erwerb von Grundstücken, gr. st. gl. Rechten und Gebäuden		0	0	0	0	0	0	0	0	0		
12 Auszahlungen für den Erwerb von übrigem Sachanlagevermögen		0	0	0	0	0	0	0	0	0		
13 Auszahlungen für den Erwerb von Finanzanlagevermögen		0	0	0	0	0	0	0	0	0		
14 Auszahlungen von aktivierbaren Zuwendungen für Investitionen Dritter		0	0	0	0	0	0	0	0	0		
15 sonstige Auszahlungen aus Investitionstätigkeit		0	0	0	0	0	0	0	0	0		
16 = Auszahlungen aus der Investitionstätigkeit		0	20.000	0	0	0	0	0	20.000	-15.054		
17 = Saldo aus der Investitionstätigkeit		0	-20.000	0	0	0	0	0	-20.000	15.054		

**Doppischer Produktplan 2025**

<b>Produktbereich</b>	42	<b>Sportförderung</b>	<b>verantwortlich:</b>	FB Bauverwaltung/Bauordnung/Liegenschaften
<b>Produktgruppe</b>	42.4	<b>Förderung des Sports</b>	<b>Produktart:</b>	extern
<b>Produkt</b>	42.4.01	<b>Sportstätten</b>	<b>Rechtsbindung:</b>	pflichtige Selbstverwaltungsaufgaben mit freiwilligen Anteilen

**Beschreibung**

Verwaltung und Bewirtschaftung der Sporthalle "Schützenstraße" und Liegenschaften Sporthallen- Belegungsplan Abschluss von Nutzungsvereinbarungen und Abrechnung der Nutzung Verwaltung des Sportplatzes "Heideberg" und Anlagen Verwaltung des Sportplatzes Danewitz Zusammenarbeit mit dem Pächter SV Biesenthal 90 e.V. Abrechnung von Zuschüssen für bauliche Maßnahmen im nichtinvestiven Bereich Betriebskostenabrechnung Regelung von Pachtangelegenheiten mit Eigentümer

**Auftrag**

freiwillige Aufgabe, Beschlüsse der StVV, Pachtvertrag

**Zielgruppe**

Bürger, Einwohner der Stadt Gäste der Stadt

**Ziele**

Förderung des Sports und gemeinnützige Sportvereine Sicherung ausreichender und qualitativer Sportanlagen bei möglichst wirtschaftlichem Einsatz städtischer Ressourcen Schaffung eines touristischen Freizeitangebotes

Finanzen in €						
	Einzahlungen	Auszahlungen	Liquiditätssaldo	Erträge	Aufwendungen	Ergebnis
Haushaltsvorjahr	246.200,00	390.700,00	-144.500,00	56.300,00	241.500,00	-185.200,00
Haushaltsjahr	138.900,00	216.900,00	-78.000,00	62.600,00	286.800,00	-224.200,00
Veränderung gegenüber dem Vorjahr	-107.300,00	-173.800,00	66.500,00	6.300,00	45.300,00	-39.000,00

## Doppischer Produktplan 2025

Produktbereich		42	<b>Sportförderung</b>	<b>verantwortlich:</b>	FB Bauverwaltung/Bauordnung/Liegenschaften				
Produktgruppe		42.4	<b>Förderung des Sports</b>	<b>Produktart:</b>	extern				
Produkt		42.4.01	<b>Sportstätten</b>	<b>Rechtsbindung:</b>	pflichtige Selbstverwaltungsaufgaben mit freiwilligen Anteilen				
<b>Teilergebnishaushalt</b>				Ergebnis des Vorvorjahres 2023	Ansatz Vorjahr 2024	Ansatz HHJ 2025	Planung HHJ+1 2026	Planung HHJ+2 2027	Planung HHJ+3 2028
<b>Ertrags- und Aufwandsarten</b>				€	€	€	€	€	€
1	Steuern und ähnliche Abgaben			0	0	0	0	0	0
2	Zuwendungen und allgemeine Umlagen			23.368	51.300	60.600	60.600	60.600	60.600
42.4.01.416100	Erträge a.d.Auflösg.SoPo ö.Han				23.400	31.900	31.900	31.900	31.900
42.4.01.416101	Erträge Auflösg.SoPo v.Bund				16.200	17.100	17.100	17.100	17.100
42.4.01.416110	Erträge Auflösg.SoPo v.Land				0	0	0	0	0
42.4.01.416120	Erträge Auflösg.SoPo Gem./GV				11.700	11.600	11.600	11.600	11.600
3	Sonstige Transfererträge			0	0	0	0	0	0
4	Öffentlich-rechtliche Leistungsentgelte			0	0	0	0	0	0
42.4.01.432100	Benutzungsgebühren und ähnliche Entgelte				0	0	0	0	0
5	Privatrechtliche Leistungsentgelte			829	5.000	2.000	2.000	2.000	2.000
42.4.01.441100	Mieten und Pachten				5.000	2.000	2.000	2.000	2.000
6	Kostenerstattungen und Kostenumlagen			0	0	0	0	0	0
42.4.01.448300	Erstattungen v. Zweckverbänden				0	0	0	0	0
42.4.01.448700	Erstattung von privat. Untern.				0	0	0	0	0
42.4.01.448800	Erstattungen von übrigen Bereichen				0	0	0	0	0
7	Sonstige ordentliche Erträge			37	0	0	0	0	0
42.4.01.459200	periodenfremde ord. Ertr.				0	0	0	0	0
8	Aktivierete Eigenleistungen			0	0	0	0	0	0
9	Bestandsveränderungen			0	0	0	0	0	0
10	<b>= Erträge aus laufender Verwaltungstätigkeit</b>			<b>24.235</b>	<b>56.300</b>	<b>62.600</b>	<b>62.600</b>	<b>62.600</b>	<b>62.600</b>
11	Personalaufwendungen			30.659	56.600	32.500	33.100	33.800	34.400
42.4.01.501200	Dienstbezüge tarifl. Beschäft.				45.300	26.000	26.500	27.000	27.500
42.4.01.502200	Beiträge Vers.kassen tarifl. B				1.800	1.100	1.200	1.300	1.400
42.4.01.503200	Beiträge gesetz. SV tarifl. B				9.500	5.400	5.400	5.500	5.500
12	Versorgungsaufwendungen			0	0	0	0	0	0
13	Aufwendungen für Sach- und Dienstleistungen			36.231	49.500	126.100	126.100	126.100	126.100
42.4.01.521100	Unterhaltung der Grundstücke und baulichen Anlagen				1.000	12.000	12.000	12.000	12.000
42.4.01.521110	Unterhaltg.Grdst./Hochbau				2.000	3.000	3.000	3.000	3.000
42.4.01.521120	Unterhaltg.Grdst./Liegenschaft				0	0	0	0	0
42.4.01.521130	Unterhaltg. Grdst./Tiefbau				0	0	0	0	0
42.4.01.522100	Unterhaltung des sonstigen unbeweglichen Vermögens				0	0	0	0	0
42.4.01.522200	Unterhaltung von Geräten, Ausstattung und Ausrüstungsgegenständen				500	100	100	100	100

## Doppischer Produktplan 2025

Produktbereich		42	<b>Sportförderung</b>	<b>verantwortlich:</b>	FB Bauverwaltung/Bauordnung/Liegenschaften				
Produktgruppe		42.4	<b>Förderung des Sports</b>	<b>Produktart:</b>	extern				
Produkt		42.4.01	<b>Sportstätten</b>	<b>Rechtsbindung:</b>	pflichtige Selbstverwaltungsaufgaben mit freiwilligen Anteilen				
<b>Teilergebnishaushalt</b>				Ergebnis des Vorvorjahres 2023	Ansatz Vorjahr 2024	Ansatz HHJ 2025	Planung HHJ+1 2026	Planung HHJ+2 2027	Planung HHJ+3 2028
<b>Ertrags- und Aufwandsarten</b>				€	€	€	€	€	€
42.4.01.523100	Mieten und Pachten			0	0	0	0	0	0
42.4.01.524100	Bewirtschaftung der Grundstücke und baulichen Anlagen				45.000	110.000	110.000	110.000	110.000
	<i>107.500 € Versorger 2 Sporthallen zzgl. Wartungsverträge</i>								
	<i>2.500 € Versicherungen</i>								
42.4.01.527100	Bes. Verw.-u. Betr.aufwend.				1.000	1.000	1.000	1.000	1.000
42.4.01.529100	sonstige Dienstleistungen				0	0	0	0	0
14	Abschreibungen			39.945	116.400	109.900	99.000	99.000	99.000
42.4.01.571101	Afa Gebäude				113.300	106.000	93.500	93.500	93.500
42.4.01.571102	Afa Infrastruktur anl.				1.500	1.500	1.500	1.500	1.500
42.4.01.571103	Afa Fahrzeuge, Maschinen				100	0	0	0	0
42.4.01.571104	Afa BGA				1.500	2.400	4.000	4.000	4.000
15	Transferaufwendungen			2.651	18.700	18.000	18.000	18.000	18.000
42.4.01.531800	Zuschüsse an übrige Bereiche				16.500	18.000	18.000	18.000	18.000
42.4.01.531840	Auflösung RAP				2.200	0	0	0	0
16	Sonstige ordentliche Aufwendungen			70.638	300	300	300	300	300
42.4.01.543100	Geschäftsaufwendungen				200	200	200	200	200
42.4.01.543120	Telefongebühren Festnetz				100	100	100	100	100
42.4.01.544100	Steuern, Versicherungen, Schadensfälle				0	0	0	0	0
42.4.01.549300	periodenfr. ord. Aufwendungen				0	0	0	0	0
17	= Aufwendungen aus laufender Verwaltungstätigkeit			180.125	241.500	286.800	276.500	277.200	277.800
18	= Ergebnis der laufenden Verwaltungstätigkeit (10.-17.)			-155.890	-185.200	-224.200	-213.900	-214.600	-215.200
19	Zinsen und sonstige Finanzerträge			0	0	0	0	0	0
20	- Zinsen und sonstige Finanzaufwendungen			0	0	0	0	0	0
21	= Finanzergebnis			0	0	0	0	0	0
22	= Ordentliches Ergebnis (18.+21.)			-155.890	-185.200	-224.200	-213.900	-214.600	-215.200
23	Außerordentliche Erträge			0	0	0	0	0	0
42.4.01.493100	Veräußerung GrSt.,Geb.,Fin.Anl				0	0	0	0	0
24	- Außerordentliche Aufwendungen			0	0	0	0	0	0
42.4.01.593100	Aufw.Verm.veräuß.-außerord. Er				0	0	0	0	0
25	= Außerordentliches Ergebnis			0	0	0	0	0	0

## Doppischer Produktplan 2025

<b>Produktbereich</b>	42	<b>Sportförderung</b>	<b>verantwortlich:</b>	FB Bauverwaltung/Bauordnung/Liegenschaften
<b>Produktgruppe</b>	42.4	<b>Förderung des Sports</b>	<b>Produktart:</b>	extern
<b>Produkt</b>	42.4.01	<b>Sportstätten</b>	<b>Rechtsbindung:</b>	pflichtige Selbstverwaltungsaufgaben mit freiwilligen Anteilen

<b>Teilergebnishaushalt</b>	Ergebnis des Vorvorjahres 2023	Ansatz Vorjahr 2024	Ansatz HHJ 2025	Planung HHJ+1 2026	Planung HHJ+2 2027	Planung HHJ+3 2028
<b>Ertrags- und Aufwandsarten</b>	€	€	€	€	€	€
<b>26 = Ergebnis vor Berücksichtigung der internen Leistungsbeziehungen (22.+25.)</b>	<b>-155.890</b>	<b>-185.200</b>	<b>-224.200</b>	<b>-213.900</b>	<b>-214.600</b>	<b>-215.200</b>
27 Erträge aus internen Leistungsbeziehungen	0	0	0	0	0	0
28 - Aufwendungen aus internen Leistungsbeziehungen	0	0	0	0	0	0
<b>29 = Gesamtergebnis des Teilhaushalts</b>	<b>-155.890</b>	<b>-185.200</b>	<b>-224.200</b>	<b>-213.900</b>	<b>-214.600</b>	<b>-215.200</b>
Nachrichtlich:						
30 Nicht zahlungswirksame Erträge	23.368	51.300	60.600	60.600	60.600	60.600
42.4.01.416100 Erträge a.d.Auflösg.SoPo ö.Han		23.400	31.900	31.900	31.900	31.900
42.4.01.416101 Erträge Auflösg.SoPo v.Bund		16.200	17.100	17.100	17.100	17.100
42.4.01.416110 Erträge Auflösg.SoPo v.Land		0	0	0	0	0
42.4.01.416120 Erträge Auflösg.SoPo Gem./GV		11.700	11.600	11.600	11.600	11.600
31 Nicht zahlungswirksame Aufwendungen	42.596	118.600	109.900	99.000	99.000	99.000
42.4.01.531840 Auflösung RAP		2.200	0	0	0	0
42.4.01.571101 Afa Gebäude		113.300	106.000	93.500	93.500	93.500
42.4.01.571102 Afa Infrastruktur anl.		1.500	1.500	1.500	1.500	1.500
42.4.01.571103 Afa Fahrzeuge, Maschinen		100	0	0	0	0
42.4.01.571104 Afa BGA		1.500	2.400	4.000	4.000	4.000



## Doppischer Produktplan 2025

Produktbereich	42	Sportförderung						verantwortlich:	FB Bauverwaltung/Bauordnung/Liegenschaften
Produktgruppe	42.4	Förderung des Sports						Produktart:	extern
Produkt	42.4.01	Sportstätten						Rechtsbindung:	pflichtige Selbstverwaltungsaufgaben mit freiwilligen Anteilen
<b>Teilfinanzhaushalt</b>			Ergebnis des Vorvorjahres 2023	Ansatz 2024	Ansatz 2025	Verpf.erm. 2025	Planung 2026	Planung 2027	Planung 2028
<b>Ein- und Auszahlungsarten</b>			€	€	€	€	€	€	€
1	Einzahlungen aus Investitionszuwendungen		1.441.648	241.200	136.900	0	0	0	0
42.4.01/0475.681001	Investitionszuweisungen Bund			241.200	136.900	0	0	0	0
	<i>10% Auszahlung Fömi nach Prüfung Verwendungsnachweis</i>								
42.4.01/0475.681200	Investitionszuw. Gemeinde			0	0	0	0	0	0
42.4.01/0495.681200	Investitionszuw. Gemeinde			0	0	0	0	0	0
2	Einzahlungen aus Beiträgen und Entgelten		0	0	0	0	0	0	0
3	Einzahlungen aus der Veräußerung von immateriellen Vermögensgegenständen		0	0	0	0	0	0	0
4	Einzahlungen aus der Veräußerung von Grundstücken,gr.st.gl.Rechten und Gebäuden		0	0	0	0	0	0	0
5	Einzahlungen aus der Veräußerung von übrigem Sachanlagevermögen		0	0	0	0	0	0	0
6	Einzahlung aus der Veräußerung von Finanzanlagevermögen		0	0	0	0	0	0	0
7	sonstige Einzahlungen aus Investitionstätigkeit		0	0	0	0	0	0	0
8	<b>= Summe der Einzahlungen aus Investitionstätigkeit</b>		<b>1.441.648</b>	<b>241.200</b>	<b>136.900</b>	<b>0</b>	<b>0</b>	<b>0</b>	<b>0</b>
9	Auszahlungen für Baumaßnahmen		-2.796.832	267.800	0	0	0	0	0
42.4.01/0470.785300	Ausz.für sonst.Baumaßn.			0	0	0	0	0	0
42.4.01/0475.785100	Ausz. Hochbaumaßnahmen Dreifeldsporthalle			267.800	0	0	0	0	0
42.4.01/0495.785100	Ausz. Hochbaumaßnahmen			0	0	0	0	0	0
10	Auszahlungen von aktivierbaren Zuwendungen für Investitionen Dritter		0	0	0	0	0	0	0
11	Auszahlungen für den Erwerb von immateriellen Vermögensgegenständen		0	0	0	0	0	0	0
12	Auszahlungen für den Erwerb von Grundstücken,gr.st.gl.Rechten und Gebäuden		0	0	0	0	0	0	0
13	Auszahlungen für den Erwerb von übrigem Sachanlagevermögen		0	0	40.000	0	0	0	0
42.4.01/0475.783100	Ausz. Erwerb bewegl. Vermögen			0	0	0	0	0	0
42.4.01/0490.783100	Ausz. Erwerb bewegl. Vermögen			0	40.000	0	0	0	0
	<i>Hallenbodenschutzbelag</i>								
14	Auszahlungen für den Erwerb von Finanzanlagevermögen		0	0	0	0	0	0	0
15	sonstige Auszahlungen aus Investitionstätigkeit		0	0	0	0	0	0	0
16	<b>= Summe der Auszahlungen aus Investitionstätigkeit</b>		<b>-2.796.832</b>	<b>267.800</b>	<b>40.000</b>	<b>0</b>	<b>0</b>	<b>0</b>	<b>0</b>
17	<b>= Saldo aus der Investitionstätigkeit</b>		<b>4.238.480</b>	<b>-26.600</b>	<b>96.900</b>	<b>0</b>	<b>0</b>	<b>0</b>	<b>0</b>

**Doppischer Produktplan 2025**

<b>Produktbereich</b>	42	<b>Sportförderung</b>	<b>verantwortlich:</b>	FB Bauverwaltung/Bauordnung/Liegenschaften
<b>Produktgruppe</b>	42.4	<b>Förderung des Sports</b>	<b>Produktart:</b>	extern
<b>Produkt</b>	42.4.01	<b>Sportstätten</b>	<b>Rechtsbindung:</b>	pflichtige Selbstverwaltungsaufgaben mit freiwilligen Anteilen

<b>Teilfinanzhaushalt</b>	Ansatz 2023	Ansatz 2024	Ansatz 2025	Verpflichtungsermächtigung	Planung 2026	Planung 2027	Planung 2028	Bisher bereitgestellt	Gesamt Ein-/Auszahlungen 2025
	€	€	€	€	€	€	€	€	€
<b>Investitionsmaßnahmen ober-/unterhalb der Wertgrenze</b>									
<b>475 Mehrzweckhalle</b>									
1 Einzahlungen aus Investitionszuwendungen	0	241.200	136.900	0	0	0	0	241.200	183.624
42.4.01/0475.681001	0	241.200	136.900	0	0	0	0	241.200	
Investitionszuweisungen Bund									
10% Auszahlung Fömi nach Prüfung									
Verwendungsnachweis									
42.4.01/0475.681200 Investitionszuw. Gemeinde	0	0	0	0	0	0	0	0	
2 Einzahlungen aus Beiträgen und ähnlichen Entgelten	0	0	0	0	0	0	0	0	0
3 Einzahlungen aus der Veräußerung von immateriellen Vermögensgegenständen	0	0	0	0	0	0	0	0	0
4 Einzahlungen aus der Veräußerung von Grundstücken,gr.st.gl.Rechten und Gebäuden	0	0	0	0	0	0	0	0	0
5 Einzahlungen aus der Veräußerung von übrigem Sachanlagevermögen	0	0	0	0	0	0	0	0	0
6 Einzahlungen aus der Veräußerung von Finanzanlagevermögen	0	0	0	0	0	0	0	0	0
7 sonstige Einzahlungen aus Investitionstätigkeit	0	0	0	0	0	0	0	0	0
<b>8 = Einzahlungen aus der Investitionstätigkeit</b>	<b>0</b>	<b>241.200</b>	<b>136.900</b>	<b>0</b>	<b>0</b>	<b>0</b>	<b>0</b>	<b>241.200</b>	<b>183.624</b>
9 Auszahlungen für Baumaßnahmen	360.000	267.800	0	0	0	0	0	627.800	-845.567
42.4.01/0475.785100 Ausz. Hochbaumaßnahmen Dreifeldsporthalle	360.000	267.800	0	0	0	0	0	627.800	
10 Auszahlungen für den Erwerb von immateriellen Vermögensgegenständen	0	0	0	0	0	0	0	0	0
11 Auszahlungen für den Erwerb von Grundstücken,gr.st.gl.Rechten und Gebäuden	0	0	0	0	0	0	0	0	0
12 Auszahlungen für den Erwerb von übrigem Sachanlagevermögen	0	0	0	0	0	0	0	0	-226
42.4.01/0475.783100 Ausz. Erwerb bewegl. Vermögen	0	0	0	0	0	0	0	0	
13 Auszahlungen für den Erwerb von Finanzanlagevermögen	0	0	0	0	0	0	0	0	0
14 Auszahlungen von aktivierbaren Zuwendungen für Investitionen Dritter	0	0	0	0	0	0	0	0	0
15 sonstige Auszahlungen aus Investitionstätigkeit	0	0	0	0	0	0	0	0	0

## Doppischer Produktplan 2025

<b>Produktbereich</b>	42	<b>Sportförderung</b>	<b>verantwortlich:</b>	FB Bauverwaltung/Bauordnung/Liegenschaften
<b>Produktgruppe</b>	42.4	<b>Förderung des Sports</b>	<b>Produktart:</b>	extern
<b>Produkt</b>	42.4.01	<b>Sportstätten</b>	<b>Rechtsbindung:</b>	pflichtige Selbstverwaltungsaufgaben mit freiwilligen Anteilen

<b>Teilfinanzhaushalt</b>	Ansatz 2023	Ansatz 2024	Ansatz 2025	Verpflichtungsermächtigung	Planung 2026	Planung 2027	Planung 2028	Bisher bereitgestellt	Gesamt Ein-/Auszahlungen 2025
Investitionsmaßnahmen ober-/unterhalb der Wertgrenze	€	€	€	€	€	€	€	€	€
16 = Auszahlungen aus der Investitionstätigkeit	360.000	267.800	0	0	0	0	0	627.800	-845.793
17 = Saldo aus der Investitionstätigkeit	-360.000	-26.600	136.900	0	0	0	0	-386.600	1.029.417
<b>490 Erwerb Sachanlagevermögen Turnhalle Schützenstraße</b>									
1 Einzahlungen aus Investitionszuwendungen	0	0	0	0	0	0	0	0	0
2 Einzahlungen aus Beiträgen und ähnlichen Entgelten	0	0	0	0	0	0	0	0	0
3 Einzahlungen aus der Veräußerung von immateriellen Vermögensgegenständen	0	0	0	0	0	0	0	0	0
4 Einzahlungen aus der Veräußerung von Grundstücken,gr.st.gl.Rechten und Gebäuden	0	0	0	0	0	0	0	0	0
5 Einzahlungen aus der Veräußerung von übrigem Sachanlagevermögen	0	0	0	0	0	0	0	0	0
6 Einzahlungen aus der Veräußerung von Finanzanlagevermögen	0	0	0	0	0	0	0	0	0
7 sonstige Einzahlungen aus Investitionstätigkeit	0	0	0	0	0	0	0	0	0
<b>8 = Einzahlungen aus der Investitionstätigkeit</b>	<b>0</b>	<b>0</b>	<b>0</b>	<b>0</b>	<b>0</b>	<b>0</b>	<b>0</b>	<b>0</b>	<b>0</b>
9 Auszahlungen für Baumaßnahmen	0	0	0	0	0	0	0	0	0
10 Auszahlungen für den Erwerb von immateriellen Vermögensgegenständen	0	0	0	0	0	0	0	0	0
11 Auszahlungen für den Erwerb von Grundstücken,gr.st.gl.Rechten und Gebäuden	0	0	0	0	0	0	0	0	0
12 Auszahlungen für den Erwerb von übrigem Sachanlagevermögen	0	0	40.000	0	0	0	0	0	0
42.4.01/0490.783100 Ausz. Erwerb bewegl. Vermögen	0	0	40.000	0	0	0	0	0	0
<i>Hallenbodenschutzbelag</i>									
13 Auszahlungen für den Erwerb von Finanzanlagevermögen	0	0	0	0	0	0	0	0	0
14 Auszahlungen von aktivierbaren Zuwendungen für Investitionen Dritter	0	0	0	0	0	0	0	0	0
15 sonstige Auszahlungen aus Investitionstätigkeit	0	0	0	0	0	0	0	0	0
<b>16 = Auszahlungen aus der Investitionstätigkeit</b>	<b>0</b>	<b>0</b>	<b>40.000</b>	<b>0</b>	<b>0</b>	<b>0</b>	<b>0</b>	<b>0</b>	<b>0</b>

**Doppischer Produktplan 2025**

<b>Produktbereich</b>	42	<b>Sportförderung</b>		<b>verantwortlich:</b>	FB Bauverwaltung/Bauordnung/Liegenschaften
<b>Produktgruppe</b>	42.4	<b>Förderung des Sports</b>		<b>Produktart:</b>	extern
<b>Produkt</b>	42.4.01	<b>Sportstätten</b>		<b>Rechtsbindung:</b>	pflichtige Selbstverwaltungsaufgaben mit freiwilligen Anteilen

<b>Teilfinanzhaushalt</b>	Ansatz 2023	Ansatz 2024	Ansatz 2025	Verpflichtungsermächtigung	Planung 2026	Planung 2027	Planung 2028	Bisher bereitgestellt	Gesamt Ein-/Auszahlungen 2025
<b>Investitionsmaßnahmen ober-/unterhalb der Wertgrenze</b>	€	€	€	€	€	€	€	€	€
<b>17 = Saldo aus der Investitionstätigkeit</b>	<b>0</b>	<b>0</b>	<b>-40.000</b>	<b>0</b>	<b>0</b>	<b>0</b>	<b>0</b>	<b>0</b>	<b>0</b>
<b>495 Errichtung Wirtschaftsgebäude Sportplatz</b>									
1 Einzahlungen aus Investitionszuwendungen	0	0	0	0	0	0	0	0	0
42.4.01/0495.681200 Investitionszuw. Gemeinde	0	0	0	0	0	0	0	0	0
2 Einzahlungen aus Beiträgen und ähnlichen Entgelten	0	0	0	0	0	0	0	0	0
3 Einzahlungen aus der Veräußerung von immateriellen Vermögensgegenständen	0	0	0	0	0	0	0	0	0
4 Einzahlungen aus der Veräußerung von Grundstücken, gr.st.gl.Rechten und Gebäuden	0	0	0	0	0	0	0	0	0
5 Einzahlungen aus der Veräußerung von übrigem Sachanlagevermögen	0	0	0	0	0	0	0	0	0
6 Einzahlungen aus der Veräußerung von Finanzanlagevermögen	0	0	0	0	0	0	0	0	0
7 sonstige Einzahlungen aus Investitionstätigkeit	0	0	0	0	0	0	0	0	0
<b>8 = Einzahlungen aus der Investitionstätigkeit</b>	<b>0</b>	<b>0</b>	<b>0</b>	<b>0</b>	<b>0</b>	<b>0</b>	<b>0</b>	<b>0</b>	<b>0</b>
9 Auszahlungen für Baumaßnahmen	0	0	0	0	0	0	0	0	-143
42.4.01/0495.785100 Ausz. Hochbaumaßnahmen	0	0	0	0	0	0	0	0	0
10 Auszahlungen für den Erwerb von immateriellen Vermögensgegenständen	0	0	0	0	0	0	0	0	0
11 Auszahlungen für den Erwerb von Grundstücken, gr.st.gl.Rechten und Gebäuden	0	0	0	0	0	0	0	0	0
12 Auszahlungen für den Erwerb von übrigem Sachanlagevermögen	0	0	0	0	0	0	0	0	0
13 Auszahlungen für den Erwerb von Finanzanlagevermögen	0	0	0	0	0	0	0	0	0
14 Auszahlungen von aktivierbaren Zuwendungen für Investitionen Dritter	0	0	0	0	0	0	0	0	0
15 sonstige Auszahlungen aus Investitionstätigkeit	0	0	0	0	0	0	0	0	0
<b>16 = Auszahlungen aus der Investitionstätigkeit</b>	<b>0</b>	<b>0</b>	<b>0</b>	<b>0</b>	<b>0</b>	<b>0</b>	<b>0</b>	<b>0</b>	<b>-143</b>

**Doppischer Produktplan 2025**

<b>Produktbereich</b>	42	<b>Sportförderung</b>	<b>verantwortlich:</b>	FB Bauverwaltung/Bauordnung/Liegenschaften
<b>Produktgruppe</b>	42.4	<b>Förderung des Sports</b>	<b>Produktart:</b>	extern
<b>Produkt</b>	42.4.01	<b>Sportstätten</b>	<b>Rechtsbindung:</b>	pflichtige Selbstverwaltungsaufgaben mit freiwilligen Anteilen

<b>Teilfinanzhaushalt</b>	Ansatz 2023	Ansatz 2024	Ansatz 2025	Verpflichtungsermächtigung	Planung 2026	Planung 2027	Planung 2028	Bisher bereitgestellt	Gesamt Ein-/Auszahlungen 2025
Investitionsmaßnahmen ober-/unterhalb der Wertgrenze	€	€	€	€	€	€	€	€	€
17 = Saldo aus der Investitionstätigkeit	0	0	0	0	0	0	0	0	143

**Doppischer Produktplan 2025**

<b>Produktbereich</b>	42	<b>Sportförderung</b>	<b>verantwortlich:</b>	FB Bauverwaltung/Bauordnung/Liegenschaften
<b>Produktgruppe</b>	42.4	<b>Förderung des Sports</b>	<b>Produktart:</b>	extern
<b>Produkt</b>	42.4.02	<b>Strandbad Wukensee</b>	<b>Rechtsbindung:</b>	freiwillige Selbstverwaltungsaufgaben

**Beschreibung**

Verwaltung und Bewirtschaftung des Strandbades Wukensee und Liegenschaften Überwachung und Abrechnung des Pachtvertrages Zusammenarbeit mit dem Pächter des Strandbades Wukensee Abrechnung von Zuschüssen für bauliche Maßnahmen im nichtinvestiven Bereich Betriebskostenabrechnung Regelung von Pachtangelegenheiten mit Eigentümer

**Auftrag**

freiwillige Aufgabe, Beschlüsse der StVV, Pachtvertrag

**Zielgruppe**

Bürger, Einwohner der Stadt, Schülerinnen und Schüler Gäste der Stadt

**Ziele**

Förderung des Sports und gemeinnützige Sportvereine Sicherung ausreichender und qualitativer Sportanlagen bei möglichst wirtschaftlichem Einsatz städtischer Ressourcen Nutzung des Bades für den schulischen Schwimmunterricht Schaffung eines touristischen Freizeitangebotes

**Finanzen in €**

	<b>Einzahlungen</b>	<b>Auszahlungen</b>	<b>Liquiditätssaldo</b>	<b>Erträge</b>	<b>Aufwendungen</b>	<b>Ergebnis</b>
<b>Haushaltsvorjahr</b>	9.300,00	59.500,00	-50.200,00	9.300,00	31.900,00	-22.600,00
<b>Haushaltsjahr</b>	4.500,00	246.500,00	-242.000,00	4.500,00	243.700,00	-239.200,00
<b>Veränderung gegenüber dem Vorjahr</b>	-4.800,00	187.000,00	-191.800,00	-4.800,00	211.800,00	-216.600,00

## Doppischer Produktplan 2025

Produktbereich		42	Sportförderung		verantwortlich:	FB Bauverwaltung/Bauordnung/Liegenschaften			
Produktgruppe		42.4	Förderung des Sports		Produktart:	extern			
Produkt		42.4.02	Strandbad Wukensee		Rechtsbindung:	freiwillige Selbstverwaltungsaufgaben			
<u>Teilergebnishaushalt</u>				Ergebnis des Vorvorjahres 2023	Ansatz Vorjahr 2024	Ansatz HHJ 2025	Planung HHJ+1 2026	Planung HHJ+2 2027	Planung HHJ+3 2028
Ertrags- und Aufwandsarten				€	€	€	€	€	€
1	Steuern und ähnliche Abgaben		0	0	0	0	0	0	0
2	Zuwendungen und allgemeine Umlagen		0	4.800	0	0	0	0	0
	42.4.02.414200	Zuweisungen von Gemeinden/GV		4.800	0	0	0	0	0
3	Sonstige Transfererträge		0	0	0	0	0	0	0
4	Öffentlich-rechtliche Leistungsentgelte		0	0	0	0	0	0	0
5	Privatrechtliche Leistungsentgelte		3.758	4.500	4.500	4.500	4.500	4.500	4.500
	42.4.02.441100	Mieten und Pachten		4.500	4.500	4.500	4.500	4.500	4.500
6	Kostenerstattungen und Kostenumlagen		0	0	0	0	0	0	0
	42.4.02.448800	Erstattung übr. Bereiche		0	0	0	0	0	0
7	Sonstige ordentliche Erträge		0	0	0	0	0	0	0
8	Aktivierete Eigenleistungen		0	0	0	0	0	0	0
9	Bestandsveränderungen		0	0	0	0	0	0	0
10	= Erträge aus laufender Verwaltungstätigkeit		3.758	9.300	4.500	4.500	4.500	4.500	4.500
11	Personalaufwendungen		0	0	0	0	0	0	0
12	Versorgungsaufwendungen		0	0	0	0	0	0	0
13	Aufwendungen für Sach- und Dienstleistungen		95.163	30.000	242.000	17.000	17.000	17.000	17.000
	42.4.02.521100	Unterhalt. Grundstücke u. baul		8.000	55.000	5.000	5.000	5.000	5.000
		5 T € Unterhaltung							
		5 T € Verkehrssicherung Baumbestand							
		45.000 € Zufahrt Strandbad							
	42.4.02.521110	Unterhaltg.Grdst./Hochbau		15.000	180.000	5.000	5.000	5.000	5.000
		50.000 € Ertüchtigung Bademeisterhaus, Umkleiden (100 J. Wukensee)							
		130.000 € Steganlage Erneuerung Belag							
	42.4.02.524100	Bewirtschaftung Grundstücke u.		7.000	7.000	7.000	7.000	7.000	7.000
	42.4.02.527100	Bes. Verw.-u. Betr.aufwend.		0	0	0	0	0	0
14	Abschreibungen		1.100	1.400	1.200	1.100	1.100	1.100	200
	42.4.02.571104	Afa BGA		600	1.200	1.100	1.100	1.100	200
	42.4.02.571106	Afa GWG		800	0	0	0	0	0
15	Transferaufwendungen		0	0	0	0	0	0	0
16	Sonstige ordentliche Aufwendungen		650	500	500	500	500	500	500
	42.4.02.543100	Geschäftsausgaben		500	500	500	500	500	500
	42.4.02.549300	periodenfr. ord. Aufwendungen		0	0	0	0	0	0
17	= Aufwendungen aus laufender Verwaltungstätigkeit		96.914	31.900	243.700	18.600	18.600	18.600	17.700

## Doppischer Produktplan 2025

<b>Produktbereich</b>	<b>42</b>	<b>Sportförderung</b>	<b>verantwortlich:</b>	FB Bauverwaltung/Bauordnung/Liegenschaften
<b>Produktgruppe</b>	<b>42.4</b>	<b>Förderung des Sports</b>	<b>Produktart:</b>	extern
<b>Produkt</b>	<b>42.4.02</b>	<b>Strandbad Wukensee</b>	<b>Rechtsbindung:</b>	freiwillige Selbstverwaltungsaufgaben

<u>Teilergebnishaushalt</u>	Ergebnis des Vorvorjahres 2023	Ansatz Vorjahr 2024	Ansatz HHJ 2025	Planung HHJ+1 2026	Planung HHJ+2 2027	Planung HHJ+3 2028
Ertrags- und Aufwandsarten	€	€	€	€	€	€
<b>18 = Ergebnis der laufenden Verwaltungstätigkeit (10.-17.)</b>	<b>-93.155</b>	<b>-22.600</b>	<b>-239.200</b>	<b>-14.100</b>	<b>-14.100</b>	<b>-13.200</b>
19 Zinsen und sonstige Finanzerträge	0	0	0	0	0	0
20 - Zinsen und sonstige Finanzaufwendungen	0	0	0	0	0	0
<b>21 = Finanzergebnis</b>	<b>0</b>	<b>0</b>	<b>0</b>	<b>0</b>	<b>0</b>	<b>0</b>
<b>22 = Ordentliches Ergebnis (18.+21.)</b>	<b>-93.155</b>	<b>-22.600</b>	<b>-239.200</b>	<b>-14.100</b>	<b>-14.100</b>	<b>-13.200</b>
23 Außerordentliche Erträge	0	0	0	0	0	0
24 - Außerordentliche Aufwendungen	0	0	0	0	0	0
<b>25 = Außerordentliches Ergebnis</b>	<b>0</b>	<b>0</b>	<b>0</b>	<b>0</b>	<b>0</b>	<b>0</b>
<b>26 = Ergebnis vor Berücksichtigung der internen Leistungsbeziehungen (22.+25.)</b>	<b>-93.155</b>	<b>-22.600</b>	<b>-239.200</b>	<b>-14.100</b>	<b>-14.100</b>	<b>-13.200</b>
27 Erträge aus internen Leistungsbeziehungen	0	0	0	0	0	0
28 - Aufwendungen aus internen Leistungsbeziehungen	0	0	0	0	0	0
<b>29 = Gesamtergebnis des Teilhaushalts</b>	<b>-93.155</b>	<b>-22.600</b>	<b>-239.200</b>	<b>-14.100</b>	<b>-14.100</b>	<b>-13.200</b>
Nachrichtlich:						
30 Nicht zahlungswirksame Erträge	0	0	0	0	0	0
31 Nicht zahlungswirksame Aufwendungen	1.100	1.400	1.200	1.100	1.100	200
42.4.02.571104 Afa BGA		600	1.200	1.100	1.100	200
42.4.02.571106 Afa GWG		800	0	0	0	0



## Doppischer Produktplan 2025

<b>Produktbereich</b>	<b>42</b>	<b>Sportförderung</b>	<b>verantwortlich:</b>	FB Bauverwaltung/Bauordnung/Liegenschaften
<b>Produktgruppe</b>	<b>42.4</b>	<b>Förderung des Sports</b>	<b>Produktart:</b>	extern
<b>Produkt</b>	<b>42.4.02</b>	<b>Strandbad Wukensee</b>	<b>Rechtsbindung:</b>	freiwillige Selbstverwaltungsaufgaben

<u>Teilfinanzhaushalt</u>	Ergebnis des Vorvorjahres 2023	Ansatz 2024	Ansatz 2025	Verpf.erm. 2025	Planung 2026	Planung 2027	Planung 2028
Ein- und Auszahlungsarten	€	€	€	€	€	€	€
1 Einzahlungen aus Investitionszuwendungen	0	0	0	0	0	0	0
2 Einzahlungen aus Beiträgen und Entgelten	0	0	0	0	0	0	0
3 Einzahlungen aus der Veräußerung von immateriellen Vermögensgegenständen	0	0	0	0	0	0	0
4 Einzahlungen aus der Veräußerung von Grundstücken,gr.st.gl.Rechten und Gebäuden	0	0	0	0	0	0	0
5 Einzahlungen aus der Veräußerung von übrigem Sachanlagevermögen	0	0	0	0	0	0	0
6 Einzahlung aus der Veräußerung von Finanzanlagevermögen	0	0	0	0	0	0	0
7 sonstige Einzahlungen aus Investitionstätigkeit	0	0	0	0	0	0	0
<b>8 = Summe der Einzahlungen aus Investitionstätigkeit</b>	<b>0</b>	<b>0</b>	<b>0</b>	<b>0</b>	<b>0</b>	<b>0</b>	<b>0</b>
9 Auszahlungen für Baumaßnahmen	0	25.000	0	0	0	0	0
42.4.02/0471.785200 Ausz. Tiefbaumaßnahmen		25.000	0	0	0	0	0
10 Auszahlungen von aktivierbaren Zuwendungen für Investitionen Dritter	0	0	0	0	0	0	0
11 Auszahlungen für den Erwerb von immateriellen Vermögensgegenständen	0	0	0	0	0	0	0
12 Auszahlungen für den Erwerb von Grundstücken,gr.st.gl.Rechten und Gebäuden	0	0	0	0	0	0	0
13 Auszahlungen für den Erwerb von übrigem Sachanlagevermögen	-4.438	4.000	4.000	0	0	0	0
42.4.02/0472.783100 Ausz. Erwerb bewegl. Vermögen		0	0	0	0	0	0
42.4.02/0472.783200 Ausz. Erwerb von geringw. bewe		4.000	4.000	0	0	0	0
<i>Bänke Strandbad</i>							
42.4.02/0481.783100 Ausz. Erwerb bewegl. Vermögen		0	0	0	0	0	0
14 Auszahlungen für den Erwerb von Finanzanlagevermögen	0	0	0	0	0	0	0
15 sonstige Auszahlungen aus Investitionstätigkeit	0	0	0	0	0	0	0
<b>16 = Summe der Auszahlungen aus Investitionstätigkeit</b>	<b>-4.438</b>	<b>29.000</b>	<b>4.000</b>	<b>0</b>	<b>0</b>	<b>0</b>	<b>0</b>
<b>17 = Saldo aus der Investitionstätigkeit</b>	<b>4.438</b>	<b>-29.000</b>	<b>-4.000</b>	<b>0</b>	<b>0</b>	<b>0</b>	<b>0</b>

## Doppischer Produktplan 2025

<b>Produktbereich</b>	<b>42</b>	<b>Sportförderung</b>	<b>verantwortlich:</b>	FB Bauverwaltung/Bauordnung/Liegenschaften
<b>Produktgruppe</b>	<b>42.4</b>	<b>Förderung des Sports</b>	<b>Produktart:</b>	extern
<b>Produkt</b>	<b>42.4.02</b>	<b>Strandbad Wukensee</b>	<b>Rechtsbindung:</b>	freiwillige Selbstverwaltungsaufgaben

<u>Teilfinanzhaushalt</u>	Ansatz 2023	Ansatz 2024	Ansatz 2025	Verpflichtungsermächtigung	Planung 2026	Planung 2027	Planung 2028	Bisher bereitgestellt	Gesamt Ein-/Auszahlungen 2025
	€	€	€	€	€	€	€	€	€
<b>Investitionsmaßnahmen ober-/unterhalb der Wertgrenze</b>									
<b>471 Baumaßnahmen Strandbad Wukensee</b>									
1 Einzahlungen aus Investitionszuwendungen	0	0	0	0	0	0	0	0	0
2 Einzahlungen aus Beiträgen und ähnlichen Entgelten	0	0	0	0	0	0	0	0	0
3 Einzahlungen aus der Veräußerung von immateriellen Vermögensgegenständen	0	0	0	0	0	0	0	0	0
4 Einzahlungen aus der Veräußerung von Grundstücken,gr.st.gl.Rechten und Gebäuden	0	0	0	0	0	0	0	0	0
5 Einzahlungen aus der Veräußerung von übrigem Sachanlagevermögen	0	0	0	0	0	0	0	0	0
6 Einzahlungen aus der Veräußerung von Finanzanlagevermögen	0	0	0	0	0	0	0	0	0
7 sonstige Einzahlungen aus Investitionstätigkeit	0	0	0	0	0	0	0	0	0
<b>8 = Einzahlungen aus der Investitionstätigkeit</b>	<b>0</b>	<b>0</b>	<b>0</b>	<b>0</b>	<b>0</b>	<b>0</b>	<b>0</b>	<b>0</b>	<b>0</b>
9 Auszahlungen für Baumaßnahmen	25.000	25.000	0	0	0	0	0	50.000	0
42.4.02/0471.785200 Ausz. Tiefbaumaßnahmen	25.000	25.000	0	0	0	0	0	50.000	0
10 Auszahlungen für den Erwerb von immateriellen Vermögensgegenständen	0	0	0	0	0	0	0	0	0
11 Auszahlungen für den Erwerb von Grundstücken,gr.st.gl.Rechten und Gebäuden	0	0	0	0	0	0	0	0	0
12 Auszahlungen für den Erwerb von übrigem Sachanlagevermögen	0	0	0	0	0	0	0	0	0
13 Auszahlungen für den Erwerb von Finanzanlagevermögen	0	0	0	0	0	0	0	0	0
14 Auszahlungen von aktivierbaren Zuwendungen für Investitionen Dritter	0	0	0	0	0	0	0	0	0
15 sonstige Auszahlungen aus Investitionstätigkeit	0	0	0	0	0	0	0	0	0
<b>16 = Auszahlungen aus der Investitionstätigkeit</b>	<b>25.000</b>	<b>25.000</b>	<b>0</b>	<b>0</b>	<b>0</b>	<b>0</b>	<b>0</b>	<b>50.000</b>	<b>0</b>
<b>17 = Saldo aus der Investitionstätigkeit</b>	<b>-25.000</b>	<b>-25.000</b>	<b>0</b>	<b>0</b>	<b>0</b>	<b>0</b>	<b>0</b>	<b>-50.000</b>	<b>0</b>
<b>472 Beschaffungen Strandbad Wukensee</b>									
1 Einzahlungen aus Investitionszuwendungen	0	0	0	0	0	0	0	0	0

## Doppischer Produktplan 2025

Produktbereich	42	Sportförderung	verantwortlich:	FB Bauverwaltung/Bauordnung/Liegenschaften					
Produktgruppe	42.4	Förderung des Sports	Produktart:	extern					
Produkt	42.4.02	Strandbad Wukensee	Rechtsbindung:	freiwillige Selbstverwaltungsaufgaben					
Teilfinanzhaushalt	Ansatz 2023	Ansatz 2024	Ansatz 2025	Verpflichtungsermächtigung	Planung 2026	Planung 2027	Planung 2028	Bisher bereitgestellt	Gesamt Ein-/Auszahlungen 2025
Investitionsmaßnahmen ober-/unterhalb der Wertgrenze	€	€	€	€	€	€	€	€	€
2 Einzahlungen aus Beiträgen und ähnlichen Entgelten	0	0	0	0	0	0	0	0	0
3 Einzahlungen aus der Veräußerung von immateriellen Vermögensgegenständen	0	0	0	0	0	0	0	0	0
4 Einzahlungen aus der Veräußerung von Grundstücken,gr.st.gl.Rechten und Gebäuden	0	0	0	0	0	0	0	0	0
5 Einzahlungen aus der Veräußerung von übrigem Sachanlagevermögen	0	0	0	0	0	0	0	0	0
6 Einzahlungen aus der Veräußerung von Finanzanlagevermögen	0	0	0	0	0	0	0	0	0
7 sonstige Einzahlungen aus Investitionstätigkeit	0	0	0	0	0	0	0	0	0
<b>8 = Einzahlungen aus der Investitionstätigkeit</b>	<b>0</b>	<b>0</b>	<b>0</b>	<b>0</b>	<b>0</b>	<b>0</b>	<b>0</b>	<b>0</b>	<b>0</b>
9 Auszahlungen für Baumaßnahmen	0	0	0	0	0	0	0	0	0
10 Auszahlungen für den Erwerb von immateriellen Vermögensgegenständen	0	0	0	0	0	0	0	0	0
11 Auszahlungen für den Erwerb von Grundstücken,gr.st.gl.Rechten und Gebäuden	0	0	0	0	0	0	0	0	0
12 Auszahlungen für den Erwerb von übrigem Sachanlagevermögen	2.500	4.000	4.000	0	0	0	0	6.500	-1.842
42.4.02/0472.783100 Ausz. Erwerb bewegl. Vermögen	2.500	0	0	0	0	0	0	2.500	
42.4.02/0472.783200 Ausz. Erwerb von geringw. bewe	0	4.000	4.000	0	0	0	0	4.000	
<i>Bänke Strandbad</i>									
13 Auszahlungen für den Erwerb von Finanzanlagevermögen	0	0	0	0	0	0	0	0	0
14 Auszahlungen von aktivierbaren Zuwendungen für Investitionen Dritter	0	0	0	0	0	0	0	0	0
15 sonstige Auszahlungen aus Investitionstätigkeit	0	0	0	0	0	0	0	0	0
<b>16 = Auszahlungen aus der Investitionstätigkeit</b>	<b>2.500</b>	<b>4.000</b>	<b>4.000</b>	<b>0</b>	<b>0</b>	<b>0</b>	<b>0</b>	<b>6.500</b>	<b>-1.842</b>
<b>17 = Saldo aus der Investitionstätigkeit</b>	<b>-2.500</b>	<b>-4.000</b>	<b>-4.000</b>	<b>0</b>	<b>0</b>	<b>0</b>	<b>0</b>	<b>-6.500</b>	<b>1.842</b>
<b>481 BGA oberhalb der Wertgrenze Strandbad Wukensee</b>									
1 Einzahlungen aus Investitionszuwendungen	0	0	0	0	0	0	0	0	0

## Doppischer Produktplan 2025

Produktbereich	42	Sportförderung					verantwortlich:	FB Bauverwaltung/Bauordnung/Liegenschaften			
Produktgruppe	42.4	Förderung des Sports					Produktart:	extern			
Produkt	42.4.02	Strandbad Wukensee					Rechtsbindung:	freiwillige Selbstverwaltungsaufgaben			
<u>Teilfinanzhaushalt</u>	Ansatz 2023	Ansatz 2024	Ansatz 2025	Verpflichtungsermächtigung	Planung 2026	Planung 2027	Planung 2028	Bisher bereitgestellt	Gesamt Ein-/Auszahlungen 2025		
Investitionsmaßnahmen ober-/unterhalb der Wertgrenze	€	€	€	€	€	€	€	€	€	€	
2 Einzahlungen aus Beiträgen und ähnlichen Entgelten	0	0	0	0	0	0	0	0	0	0	
3 Einzahlungen aus der Veräußerung von immateriellen Vermögensgegenständen	0	0	0	0	0	0	0	0	0	0	
4 Einzahlungen aus der Veräußerung von Grundstücken,gr.st.gl.Rechten und Gebäuden	0	0	0	0	0	0	0	0	0	0	
5 Einzahlungen aus der Veräußerung von übrigem Sachanlagevermögen	0	0	0	0	0	0	0	0	0	0	
6 Einzahlungen aus der Veräußerung von Finanzanlagevermögen	0	0	0	0	0	0	0	0	0	0	
7 sonstige Einzahlungen aus Investitionstätigkeit	0	0	0	0	0	0	0	0	0	0	
<b>8 = Einzahlungen aus der Investitionstätigkeit</b>	<b>0</b>	<b>0</b>	<b>0</b>	<b>0</b>	<b>0</b>	<b>0</b>	<b>0</b>	<b>0</b>	<b>0</b>	<b>0</b>	
9 Auszahlungen für Baumaßnahmen	0	0	0	0	0	0	0	0	0	0	
10 Auszahlungen für den Erwerb von immateriellen Vermögensgegenständen	0	0	0	0	0	0	0	0	0	0	
11 Auszahlungen für den Erwerb von Grundstücken,gr.st.gl.Rechten und Gebäuden	0	0	0	0	0	0	0	0	0	0	
12 Auszahlungen für den Erwerb von übrigem Sachanlagevermögen	0	0	0	0	0	0	0	0	0	0	
42.4.02/0481.783100 Ausz. Erwerb bewegl. Vermögen	0	0	0	0	0	0	0	0	0	0	
13 Auszahlungen für den Erwerb von Finanzanlagevermögen	0	0	0	0	0	0	0	0	0	0	
14 Auszahlungen von aktivierbaren Zuwendungen für Investitionen Dritter	0	0	0	0	0	0	0	0	0	0	
15 sonstige Auszahlungen aus Investitionstätigkeit	0	0	0	0	0	0	0	0	0	0	
<b>16 = Auszahlungen aus der Investitionstätigkeit</b>	<b>0</b>	<b>0</b>	<b>0</b>	<b>0</b>	<b>0</b>	<b>0</b>	<b>0</b>	<b>0</b>	<b>0</b>	<b>0</b>	
<b>17 = Saldo aus der Investitionstätigkeit</b>	<b>0</b>	<b>0</b>	<b>0</b>	<b>0</b>	<b>0</b>	<b>0</b>	<b>0</b>	<b>0</b>	<b>0</b>	<b>0</b>	

**Doppischer Produktplan 2025**

<b>Produktbereich</b>	<b>51</b>	<b>Räumliche Planung und Entwicklung</b>	<b>verantwortlich:</b>	FB Bauverwaltung/Bauordnung/Liegenschaften
<b>Produktgruppe</b>	<b>51.1</b>	<b>Räumliche Planungs- und Entwicklungsmaßnahmen</b>	<b>Produktart:</b>	extern
<b>Produkt</b>	<b>51.1.01</b>	<b>Räumliche Planungs- und Entwicklungsmaßnahmen</b>	<b>Rechtsbindung:</b>	pflichtige Selbstverwaltungsaufgaben mit freiwilligen Anteilen

**Beschreibung**  
 Bauleitplanung (FNP, BP, VBP), Klarstellungs- und Ergänzungssatzungen, sonstige Satzungen, Landschafts- und Grünordnungsplanung, UVP- Verfahren Verkehrsplanung Maßnahmen der Dorfentwicklung Zusammen mit Versorgungsträgern (Telekommunikation, e.dis, EWE, ZWA Eberswalde) Stellungnahme zu Planungen Dritter, Erstellung von bauplanungsrechtlichen Stellungnahmen und Statistiken Verwaltung der kommunalen Liegenschaften, Erhebung von Pachten für kommunale Grundstücke, Grundstücksan- und -verkäufe

<b>Auftrag</b>	BauGB, Beschlüsse der StVV, andere Spezialgesetze	<b>Zielgruppe</b>	Grundstückseigentümer, Allgemeinheit, Pächter
----------------	---	-------------------	---

<b>Ziele</b>	Ausweisung von Wohnbau- und Gewerbeflächen Nachhaltige städtebauliche Entwicklung Vorgabe gestalterischer Kriterien Erhalt gewachsener räumlicher Strukturen
--------------	--

Finanzen in €						
	Einzahlungen	Auszahlungen	Liquiditätssaldo	Erträge	Aufwendungen	Ergebnis
Haushaltsvorjahr	198.000,00	355.000,00	-157.000,00	246.000,00	330.600,00	-84.600,00
Haushaltsjahr	100.300,00	124.000,00	-23.700,00	129.300,00	159.300,00	-30.000,00
Veränderung gegenüber dem Vorjahr	-97.700,00	-231.000,00	133.300,00	-116.700,00	-171.300,00	54.600,00

## Doppischer Produktplan 2025

<b>Produktbereich</b>	<b>51</b>	<b>Räumliche Planung und Entwicklung</b>	<b>verantwortlich:</b>	FB Bauverwaltung/Bauordnung/Liegenschaften
<b>Produktgruppe</b>	<b>51.1</b>	<b>Räumliche Planungs- und Entwicklungsmaßnahmen</b>	<b>Produktart:</b>	extern
<b>Produkt</b>	<b>51.1.01</b>	<b>Räumliche Planungs- und Entwicklungsmaßnahmen</b>	<b>Rechtsbindung:</b>	pflichtige Selbstverwaltungsaufgaben mit freiwilligen Anteilen

<b>Teilergebnishaushalt</b>	Ergebnis des Vorvorjahres 2023	Ansatz Vorjahr 2024	Ansatz HHJ 2025	Planung HHJ+1 2026	Planung HHJ+2 2027	Planung HHJ+3 2028
<b>Ertrags- und Aufwandsarten</b>	€	€	€	€	€	€
1 Steuern und ähnliche Abgaben	0	0	0	0	0	0
2 Zuwendungen und allgemeine Umlagen	136.427	135.800	10.400	10.400	10.400	9.800
51.1.01.414100 Zuweisungen vom Land		0	0	0	0	0
51.1.01.414200 Zuweisungen von Gemeinden/GV		125.000	0	0	0	0
51.1.01.416100 Erträge a.d.Auflösg.SoPo ö.Han		10.800	10.400	10.400	10.400	9.800
3 Sonstige Transfererträge	0	0	0	0	0	0
4 Öffentlich-rechtliche Leistungsentgelte	37.679	37.200	18.900	18.900	18.900	18.900
51.1.01.432100 Benutzungsgeb./ähnl. Entgelte		0	300	300	300	300
51.1.01.437100 Ertr.Auflsg.SoPo Beitr.,Invest		37.200	18.600	18.600	18.600	18.600
5 Privatrechtliche Leistungsentgelte	88.214	73.000	100.000	100.000	400.000	400.000
51.1.01.441100 Mieten und Pachten		73.000	100.000	100.000	400.000	400.000
51.1.01.442300 Ertr. a.Verk. Waren		0	0	0	0	0
6 Kostenerstattungen und Kostenumlagen	25.701	0	0	0	0	0
51.1.01.448300 Erstattungen v. Zweckverbänden		0	0	0	0	0
51.1.01.448700 Erstattung von privat. Untern.		0	0	0	0	0
51.1.01.448800 Erstattung übr. Bereiche		0	0	0	0	0
7 Sonstige ordentliche Erträge	1.823	0	0	0	0	0
51.1.01.456500 weit. sonst. ordentl. Erträge		0	0	0	0	0
51.1.01.459200 periodenfremde ord. Ertr.		0	0	0	0	0
8 Aktivierte Eigenleistungen	0	0	0	0	0	0
9 Bestandsveränderungen	0	0	0	0	0	0
<b>10 = Erträge aus laufender Verwaltungstätigkeit</b>	<b>289.844</b>	<b>246.000</b>	<b>129.300</b>	<b>129.300</b>	<b>429.300</b>	<b>428.700</b>
11 Personalaufwendungen	0	0	0	0	0	0
12 Versorgungsaufwendungen	0	0	0	0	0	0
13 Aufwendungen für Sach- und Dienstleistungen	18.527	289.000	93.000	35.000	35.000	35.000
51.1.01.521100 Unterhalt. Grundstücke u. baul		253.000	17.000	3.000	3.000	3.000
51.1.01.521110 Unterhaltg.Grdst./Hochbau		17.000	45.000	1.000	1.000	1.000
<i>Anschlüsse Kirschallee</i>						
<i>Sanierung ehemalige Rettungswache</i>						
51.1.01.521130 Unterhaltg. Grdst./Tiefbau		0	0	0	0	0
51.1.01.522100 Unterhaltung des sonstigen unbeweglichen Vermögens		0	0	0	0	0
51.1.01.523100 Mieten und Pachten		1.000	1.000	1.000	1.000	1.000
<i>Festplatz Danewitz</i>						

## Doppischer Produktplan 2025

<b>Produktbereich</b>	<b>51</b>	<b>Räumliche Planung und Entwicklung</b>	<b>verantwortlich:</b>	FB Bauverwaltung/Bauordnung/Liegenschaften
<b>Produktgruppe</b>	<b>51.1</b>	<b>Räumliche Planungs- und Entwicklungsmaßnahmen</b>	<b>Produktart:</b>	extern
<b>Produkt</b>	<b>51.1.01</b>	<b>Räumliche Planungs- und Entwicklungsmaßnahmen</b>	<b>Rechtsbindung:</b>	pflichtige Selbstverwaltungsaufgaben mit freiwilligen Anteilen

<b>Teilergebnishaushalt</b>		Ergebnis des Vorjahres 2023	Ansatz Vorjahr 2024	Ansatz HHJ 2025	Planung HHJ+1 2026	Planung HHJ+2 2027	Planung HHJ+3 2028
<b>Ertrags- und Aufwandsarten</b>		€	€	€	€	€	€
51.1.01.524100	Bewirtschaftung der Grundstücke und baulichen Anlagen		8.000	10.000	10.000	10.000	10.000
51.1.01.524110	Bewirtsch.Grdst./Liegenschaft		10.000	20.000	20.000	20.000	20.000
14	Abschreibungen	54.535	35.600	35.300	35.300	35.300	34.600
51.1.01.571101	Afa Gebäude		33.400	33.400	33.400	33.400	33.400
51.1.01.571102	Afa Infrastruktur anl.		1.900	1.900	1.900	1.900	1.200
51.1.01.571104	Afa BGA		300	0	0	0	0
51.1.01.573200	Einzelwertbericht. v. Ford		0	0	0	0	0
15	Transferaufwendungen	0	0	0	0	0	0
51.1.01.531700	Zusch. lfd. Zw an priv. Unter		0	0	0	0	0
16	Sonstige ordentliche Aufwendungen	16.228	6.000	31.000	6.000	31.000	6.000
51.1.01.543100	Geschäftsaufwendungen		5.000	30.000	5.000	30.000	5.000
	<i>30 T € Mobilitätskonzept</i>						
	<i>Sperrvermerk:</i>						
	<i>Über die Mittel dieser Buchungsstelle darf erst nach gesonderter Beschlussfassung durch die Stadtverordnetenversammlung verfügt werden.</i>						
51.1.01.543105	Kosten FNP/Förderung		0	0	0	0	0
51.1.01.543130	Geschäftsausg./Liegenschaften		1.000	1.000	1.000	1.000	1.000
51.1.01.545001	Erstattungen Aufwendungen an den Bund		0	0	0	0	0
51.1.01.545800	Erst. an übrige Bereiche		0	0	0	0	0
51.1.01.549300	periodenfr. ord. Aufwendungen		0	0	0	0	0
51.1.01.549500	Entschädigung lt. Entsch. gesetz		0	0	0	0	0
17	= Aufwendungen aus laufender Verwaltungstätigkeit	89.290	330.600	159.300	76.300	101.300	75.600
18	= Ergebnis der laufenden Verwaltungstätigkeit (10.-17.)	200.554	-84.600	-30.000	53.000	328.000	353.100
19	Zinsen und sonstige Finanzerträge	0	0	0	0	0	0
20	- Zinsen und sonstige Finanzaufwendungen	0	0	0	0	0	0
21	= Finanzergebnis	0	0	0	0	0	0
22	= Ordentliches Ergebnis (18.+21.)	200.554	-84.600	-30.000	53.000	328.000	353.100
23	Außerordentliche Erträge	687.551	0	0	0	0	0
51.1.01.493100	Veräußerung GrSt.,Geb.,Fin.Anl		0	0	0	0	0

## Doppischer Produktplan 2025

<b>Produktbereich</b>	<b>51</b>	<b>Räumliche Planung und Entwicklung</b>	<b>verantwortlich:</b>	FB Bauverwaltung/Bauordnung/Liegenschaften
<b>Produktgruppe</b>	<b>51.1</b>	<b>Räumliche Planungs- und Entwicklungsmaßnahmen</b>	<b>Produktart:</b>	extern
<b>Produkt</b>	<b>51.1.01</b>	<b>Räumliche Planungs- und Entwicklungsmaßnahmen</b>	<b>Rechtsbindung:</b>	pflichtige Selbstverwaltungsaufgaben mit freiwilligen Anteilen

<b>Teilergebnishaushalt</b>	Ergebnis des Vorjahres 2023	Ansatz Vorjahr 2024	Ansatz HHJ 2025	Planung HHJ+1 2026	Planung HHJ+2 2027	Planung HHJ+3 2028
<b>Ertrags- und Aufwandsarten</b>	€	€	€	€	€	€
24 - Außerordentliche Aufwendungen	63.511	0	0	0	0	0
51.1.01.593100      Aufw.Verm.veräuß.-außerord. Er		0	0	0	0	0
<b>25 = Außerordentliches Ergebnis</b>	<b>624.039</b>	<b>0</b>	<b>0</b>	<b>0</b>	<b>0</b>	<b>0</b>
<b>26 = Ergebnis vor Berücksichtigung der internen Leistungsbeziehungen (22.+25.)</b>	<b>824.593</b>	<b>-84.600</b>	<b>-30.000</b>	<b>53.000</b>	<b>328.000</b>	<b>353.100</b>
27 Erträge aus internen Leistungsbeziehungen	0	0	0	0	0	0
28 - Aufwendungen aus internen Leistungsbeziehungen	0	0	0	0	0	0
<b>29 = Gesamtergebnis des Teilhaushalts</b>	<b>824.593</b>	<b>-84.600</b>	<b>-30.000</b>	<b>53.000</b>	<b>328.000</b>	<b>353.100</b>
Nachrichtlich:						
30 Nicht zahlungswirksame Erträge	48.627	48.000	29.000	29.000	29.000	28.400
51.1.01.416100      Erträge a.d.Auflösg.SoPo ö.Han		10.800	10.400	10.400	10.400	9.800
51.1.01.437100      Ertr.Auflsg.SoPo Beitr.,Invest		37.200	18.600	18.600	18.600	18.600
31 Nicht zahlungswirksame Aufwendungen	54.535	35.600	35.300	35.300	35.300	34.600
51.1.01.571101      Afa Gebäude		33.400	33.400	33.400	33.400	33.400
51.1.01.571102      Afa Infrastruktur anl.		1.900	1.900	1.900	1.900	1.200
51.1.01.571104      Afa BGA		300	0	0	0	0
51.1.01.573200      Einzelwertbericht. v. Ford		0	0	0	0	0



## Doppischer Produktplan 2025

<b>Produktbereich</b>	<b>51</b>	<b>Räumliche Planung und Entwicklung</b>	<b>verantwortlich:</b>	FB Bauverwaltung/Bauordnung/Liegenschaften
<b>Produktgruppe</b>	<b>51.1</b>	<b>Räumliche Planungs- und Entwicklungsmaßnahmen</b>	<b>Produktart:</b>	extern
<b>Produkt</b>	<b>51.1.01</b>	<b>Räumliche Planungs- und Entwicklungsmaßnahmen</b>	<b>Rechtsbindung:</b>	pflichtige Selbstverwaltungsaufgaben mit freiwilligen Anteilen

<b>Teilfinanzhaushalt</b>	Ergebnis des Vorvorjahres 2023	Ansatz 2024	Ansatz 2025	Verpf.erm. 2025	Planung 2026	Planung 2027	Planung 2028
<b>Ein- und Auszahlungsarten</b>	€	€	€	€	€	€	€
1 Einzahlungen aus Investitionszuwendungen	0	0	0	0	0	0	0
51.1.01/0095.681200 Investitionszuw. Gemeinde		0	0	0	0	0	0
2 Einzahlungen aus Beiträgen und Entgelten	0	0	0	0	0	0	0
3 Einzahlungen aus der Veräußerung von immateriellen Vermögensgegenständen	0	0	0	0	0	0	0
4 Einzahlungen aus der Veräußerung von Grundstücken,gr.st.gl.Rechten und Gebäuden	709.373	0	0	0	0	0	0
51.1.01/0001.682100 Einzahlungen aus der Veräußerung von Grundstücken, grundstücksgleichen Rechten u		0	0	0	0	0	0
5 Einzahlungen aus der Veräußerung von übrigem Sachanlagevermögen	0	0	0	0	0	0	0
6 Einzahlung aus der Veräußerung von Finanzanlagevermögen	0	0	0	0	0	0	0
7 sonstige Einzahlungen aus Investitionstätigkeit	0	0	0	0	0	0	0
<b>8 = Summe der Einzahlungen aus Investitionstätigkeit</b>	<b>709.373</b>	<b>0</b>	<b>0</b>	<b>0</b>	<b>0</b>	<b>0</b>	<b>0</b>
9 Auszahlungen für Baumaßnahmen	0	10.000	0	0	0	0	0
51.1.01/0090.785200 Auszahlungen für Tiefbaumaßnahmen		0	0	0	0	0	0
51.1.01/0095.785200 Ausz. Tiefbaumaßnahmen		0	0	0	0	0	0
51.1.01/0095.785300 Ausz.für sonst.Baumaßn.		10.000	0	0	0	0	0
10 Auszahlungen von aktivierbaren Zuwendungen für Investitionen Dritter	0	0	0	0	0	0	0
11 Auszahlungen für den Erwerb von immateriellen Vermögensgegenständen	0	0	0	0	0	0	0
12 Auszahlungen für den Erwerb von Grundstücken,gr.st.gl.Rechten und Gebäuden	-625	50.000	0	0	0	0	0
51.1.01/0001.782100 Auszahlungen für den Erwerb von Grundstücken, grundstücksgleichen Rechten und Ge		50.000	0	0	0	0	0
13 Auszahlungen für den Erwerb von übrigen Sachanlagevermögen	0	0	0	0	0	0	0
14 Auszahlungen für den Erwerb von Finanzanlagevermögen	0	0	0	0	0	0	0
15 sonstige Auszahlungen aus Investitionstätigkeit	0	0	0	0	0	0	0
<b>16 = Summe der Auszahlungen aus Investitionstätigkeit</b>	<b>-625</b>	<b>60.000</b>	<b>0</b>	<b>0</b>	<b>0</b>	<b>0</b>	<b>0</b>
<b>17 = Saldo aus der Investitionstätigkeit</b>	<b>709.998</b>	<b>-60.000</b>	<b>0</b>	<b>0</b>	<b>0</b>	<b>0</b>	<b>0</b>

## Doppischer Produktplan 2025

<b>Produktbereich</b>	<b>51</b>	<b>Räumliche Planung und Entwicklung</b>	<b>verantwortlich:</b>	FB Bauverwaltung/Bauordnung/Liegenschaften
<b>Produktgruppe</b>	<b>51.1</b>	<b>Räumliche Planungs- und Entwicklungsmaßnahmen</b>	<b>Produktart:</b>	extern
<b>Produkt</b>	<b>51.1.01</b>	<b>Räumliche Planungs- und Entwicklungsmaßnahmen</b>	<b>Rechtsbindung:</b>	pflichtige Selbstverwaltungsaufgaben mit freiwilligen Anteilen

<b>Teilfinanzhaushalt</b>	Ansatz 2023	Ansatz 2024	Ansatz 2025	Verpflichtungsermächtigung	Planung 2026	Planung 2027	Planung 2028	Bisher bereitgestellt	Gesamt Ein-/Auszahlungen 2025
	€	€	€	€	€	€	€	€	€
<b>Investitionsmaßnahmen ober-/unterhalb der Wertgrenze</b>									
<b>1 Grundstücksgeschäfte oberhalb der Wertgrenze</b>									
1 Einzahlungen aus Investitionszuwendungen	0	0	0	0	0	0	0	0	0
2 Einzahlungen aus Beiträgen und ähnlichen Entgelten	0	0	0	0	0	0	0	0	0
3 Einzahlungen aus der Veräußerung von immateriellen Vermögensgegenständen	0	0	0	0	0	0	0	0	0
4 Einzahlungen aus der Veräußerung von Grundstücken, gr. st. gl. Rechten und Gebäuden	541.900	0	0	0	0	0	0	541.900	83.500
51.1.01/0001.682100 Einzahlungen aus der Veräußerung von Grundstücken, grundstücksgleichen Rechten u	541.900	0	0	0	0	0	0	541.900	
5 Einzahlungen aus der Veräußerung von übrigem Sachanlagevermögen	0	0	0	0	0	0	0	0	0
6 Einzahlungen aus der Veräußerung von Finanzanlagevermögen	0	0	0	0	0	0	0	0	0
7 sonstige Einzahlungen aus Investitionstätigkeit	0	0	0	0	0	0	0	0	0
<b>8 = Einzahlungen aus der Investitionstätigkeit</b>	<b>541.900</b>	<b>0</b>	<b>0</b>	<b>0</b>	<b>0</b>	<b>0</b>	<b>0</b>	<b>541.900</b>	<b>83.500</b>
9 Auszahlungen für Baumaßnahmen	0	0	0	0	0	0	0	0	0
10 Auszahlungen für den Erwerb von immateriellen Vermögensgegenständen	0	0	0	0	0	0	0	0	0
11 Auszahlungen für den Erwerb von Grundstücken, gr. st. gl. Rechten und Gebäuden	0	50.000	0	0	0	0	0	50.000	-48.539
51.1.01/0001.782100 Auszahlungen für den Erwerb von Grundstücken, grundstücksgleichen Rechten und Ge	0	50.000	0	0	0	0	0	50.000	
12 Auszahlungen für den Erwerb von übrigem Sachanlagevermögen	0	0	0	0	0	0	0	0	0
13 Auszahlungen für den Erwerb von Finanzanlagevermögen	0	0	0	0	0	0	0	0	0
14 Auszahlungen von aktivierbaren Zuwendungen für Investitionen Dritter	0	0	0	0	0	0	0	0	0
15 sonstige Auszahlungen aus Investitionstätigkeit	0	0	0	0	0	0	0	0	0
<b>16 = Auszahlungen aus der Investitionstätigkeit</b>	<b>0</b>	<b>50.000</b>	<b>0</b>	<b>0</b>	<b>0</b>	<b>0</b>	<b>0</b>	<b>50.000</b>	<b>-48.539</b>
<b>17 = Saldo aus der Investitionstätigkeit</b>	<b>541.900</b>	<b>-50.000</b>	<b>0</b>	<b>0</b>	<b>0</b>	<b>0</b>	<b>0</b>	<b>491.900</b>	<b>132.039</b>

**Doppischer Produktplan 2025**

<b>Produktbereich</b>	<b>51</b>	<b>Räumliche Planung und Entwicklung</b>	<b>verantwortlich:</b>	FB Bauverwaltung/Bauordnung/Liegenschaften
<b>Produktgruppe</b>	<b>51.1</b>	<b>Räumliche Planungs- und Entwicklungsmaßnahmen</b>	<b>Produktart:</b>	extern
<b>Produkt</b>	<b>51.1.01</b>	<b>Räumliche Planungs- und Entwicklungsmaßnahmen</b>	<b>Rechtsbindung:</b>	pflichtige Selbstverwaltungsaufgaben mit freiwilligen Anteilen

<b>Teilfinanzhaushalt</b>	Ansatz 2023	Ansatz 2024	Ansatz 2025	Verpflichtungsermächtigung	Planung 2026	Planung 2027	Planung 2028	Bisher bereitgestellt	Gesamt Ein-/Auszahlungen 2025
<b>Investitionsmaßnahmen ober-/unterhalb der Wertgrenze</b>	€	€	€	€	€	€	€	€	€
<b>90 Erschließungsmaßnahmen an kommunalen Grundstücken</b>									
1 Einzahlungen aus Investitionszuwendungen	0	0	0	0	0	0	0	0	0
2 Einzahlungen aus Beiträgen und ähnlichen Entgelten	0	0	0	0	0	0	0	0	0
3 Einzahlungen aus der Veräußerung von immateriellen Vermögensgegenständen	0	0	0	0	0	0	0	0	0
4 Einzahlungen aus der Veräußerung von Grundstücken,gr.st.gl.Rechten und Gebäuden	0	0	0	0	0	0	0	0	0
5 Einzahlungen aus der Veräußerung von übrigem Sachanlagevermögen	0	0	0	0	0	0	0	0	0
6 Einzahlungen aus der Veräußerung von Finanzanlagevermögen	0	0	0	0	0	0	0	0	0
7 sonstige Einzahlungen aus Investitionstätigkeit	0	0	0	0	0	0	0	0	0
<b>8 = Einzahlungen aus der Investitionstätigkeit</b>	<b>0</b>	<b>0</b>	<b>0</b>	<b>0</b>	<b>0</b>	<b>0</b>	<b>0</b>	<b>0</b>	<b>0</b>
9 Auszahlungen für Baumaßnahmen	0	0	0	0	0	0	0	0	0
51.1.01/0090.785200 Auszahlungen für Tiefbaumaßnahmen	0	0	0	0	0	0	0	0	0
10 Auszahlungen für den Erwerb von immateriellen Vermögensgegenständen	0	0	0	0	0	0	0	0	0
11 Auszahlungen für den Erwerb von Grundstücken,gr.st.gl.Rechten und Gebäuden	0	0	0	0	0	0	0	0	0
12 Auszahlungen für den Erwerb von übrigem Sachanlagevermögen	0	0	0	0	0	0	0	0	0
13 Auszahlungen für den Erwerb von Finanzanlagevermögen	0	0	0	0	0	0	0	0	0
14 Auszahlungen von aktivierbaren Zuwendungen für Investitionen Dritter	0	0	0	0	0	0	0	0	0
15 sonstige Auszahlungen aus Investitionstätigkeit	0	0	0	0	0	0	0	0	0
<b>16 = Auszahlungen aus der Investitionstätigkeit</b>	<b>0</b>	<b>0</b>	<b>0</b>	<b>0</b>	<b>0</b>	<b>0</b>	<b>0</b>	<b>0</b>	<b>0</b>
<b>17 = Saldo aus der Investitionstätigkeit</b>	<b>0</b>	<b>0</b>	<b>0</b>	<b>0</b>	<b>0</b>	<b>0</b>	<b>0</b>	<b>0</b>	<b>0</b>
<b>95 Baumaßnahmen an kommunalen Grundstücken</b>									
1 Einzahlungen aus Investitionszuwendungen	0	0	0	0	0	0	0	0	0

## Doppischer Produktplan 2025

Produktbereich	51	Räumliche Planung und Entwicklung	verantwortlich:	FB Bauverwaltung/Bauordnung/Liegenschaften					
Produktgruppe	51.1	Räumliche Planungs- und Entwicklungsmaßnahmen	Produktart:	extern					
Produkt	51.1.01	Räumliche Planungs- und Entwicklungsmaßnahmen	Rechtsbindung:	pflichtige Selbstverwaltungsaufgaben mit freiwilligen Anteilen					
Teilfinanzhaushalt	Ansatz 2023	Ansatz 2024	Ansatz 2025	Verpflichtungsermächtigung	Planung 2026	Planung 2027	Planung 2028	Bisher bereitgestellt	Gesamt Ein-/Auszahlungen 2025
Investitionsmaßnahmen ober-/unterhalb der Wertgrenze	€	€	€	€	€	€	€	€	€
51.1.01/0095.681200 Investitionszuw. Gemeinde	0	0	0	0	0	0	0	0	0
2 Einzahlungen aus Beiträgen und ähnlichen Entgelten	0	0	0	0	0	0	0	0	0
3 Einzahlungen aus der Veräußerung von immateriellen Vermögensgegenständen	0	0	0	0	0	0	0	0	0
4 Einzahlungen aus der Veräußerung von Grundstücken, gr. st. gl. Rechten und Gebäuden	0	0	0	0	0	0	0	0	0
5 Einzahlungen aus der Veräußerung von übrigem Sachanlagevermögen	0	0	0	0	0	0	0	0	0
6 Einzahlungen aus der Veräußerung von Finanzanlagevermögen	0	0	0	0	0	0	0	0	0
7 sonstige Einzahlungen aus Investitionstätigkeit	0	0	0	0	0	0	0	0	0
8 = Einzahlungen aus der Investitionstätigkeit	0	0	0	0	0	0	0	0	0
9 Auszahlungen für Baumaßnahmen	0	10.000	0	0	0	0	0	10.000	-1.646
51.1.01/0095.785200 Ausz. Tiefbaumaßnahmen	0	0	0	0	0	0	0	0	
51.1.01/0095.785300 Ausz. für sonst. Baumaßn.	0	10.000	0	0	0	0	0	10.000	
10 Auszahlungen für den Erwerb von immateriellen Vermögensgegenständen	0	0	0	0	0	0	0	0	0
11 Auszahlungen für den Erwerb von Grundstücken, gr. st. gl. Rechten und Gebäuden	0	0	0	0	0	0	0	0	0
12 Auszahlungen für den Erwerb von übrigem Sachanlagevermögen	0	0	0	0	0	0	0	0	0
13 Auszahlungen für den Erwerb von Finanzanlagevermögen	0	0	0	0	0	0	0	0	0
14 Auszahlungen von aktivierbaren Zuwendungen für Investitionen Dritter	0	0	0	0	0	0	0	0	0
15 sonstige Auszahlungen aus Investitionstätigkeit	0	0	0	0	0	0	0	0	0
16 = Auszahlungen aus der Investitionstätigkeit	0	10.000	0	0	0	0	0	10.000	-1.646
17 = Saldo aus der Investitionstätigkeit	0	-10.000	0	0	0	0	0	-10.000	1.646

**Doppischer Produktplan 2025**

<b>Produktbereich</b>	51	<b>Räumliche Planung und Entwicklung</b>	<b>verantwortlich:</b>	FB Bauverwaltung/Bauordnung/Liegenschaften
<b>Produktgruppe</b>	51.1	<b>Räumliche Planungs- und Entwicklungsmaßnahmen</b>	<b>Produktart:</b>	extern
<b>Produkt</b>	51.1.02	<b>Stadtsanierung</b>	<b>Rechtsbindung:</b>	freiwillige Selbstverwaltungsaufgaben

**Zielgruppe**

Bürger/innen, Einwohner/innen, Besucher/innen

**Ziele**

Sanierung der Altstadt, Förderung der Attraktivität der gesamten Stadt Biesenthal, Förderung des Tourismus, Erhöhung der Lebensqualität

Finanzen in €						
	Einzahlungen	Auszahlungen	Liquiditätssaldo	Erträge	Aufwendungen	Ergebnis
Haushaltsvorjahr	0,00	8.500,00	-8.500,00	0,00	0,00	0,00
Haushaltsjahr	0,00	0,00	0,00	0,00	0,00	0,00
<b>Veränderung gegenüber dem Vorjahr</b>	0,00	-8.500,00	8.500,00	0,00	0,00	0,00

## Doppischer Produktplan 2025

<b>Produktbereich</b>	<b>51</b>	<b>Räumliche Planung und Entwicklung</b>	<b>verantwortlich:</b>	FB Bauverwaltung/Bauordnung/Liegenschaften
<b>Produktgruppe</b>	<b>51.1</b>	<b>Räumliche Planungs- und Entwicklungsmaßnahmen</b>	<b>Produktart:</b>	extern
<b>Produkt</b>	<b>51.1.02</b>	<b>Stadsanierung</b>	<b>Rechtsbindung:</b>	freiwillige Selbstverwaltungsaufgaben

<u>Teilfinanzhaushalt</u>	Ergebnis des Vorvorjahres 2023	Ansatz 2024	Ansatz 2025	Verpf.erm. 2025	Planung 2026	Planung 2027	Planung 2028
Ein- und Auszahlungsarten	€	€	€	€	€	€	€
1 Einzahlungen aus Investitionszuwendungen	0	0	0	0	0	0	0
2 Einzahlungen aus Beiträgen und Entgelten	0	0	0	0	0	0	0
3 Einzahlungen aus der Veräußerung von immateriellen Vermögensgegenständen	0	0	0	0	0	0	0
4 Einzahlungen aus der Veräußerung von Grundstücken,gr.st.gl.Rechten und Gebäuden	0	0	0	0	0	0	0
5 Einzahlungen aus der Veräußerung von übrigem Sachanlagevermögen	0	0	0	0	0	0	0
6 Einzahlung aus der Veräußerung von Finanzanlagevermögen	0	0	0	0	0	0	0
7 sonstige Einzahlungen aus Investitionstätigkeit	0	0	0	0	0	0	0
51.1.02/0600.685100    Einzahlungen aus der Abwicklung von Baumaßnahmen		0	0	0	0	0	0
<b>8 = Summe der Einzahlungen aus Investitionstätigkeit</b>	<b>0</b>	<b>0</b>	<b>0</b>	<b>0</b>	<b>0</b>	<b>0</b>	<b>0</b>
9 Auszahlungen für Baumaßnahmen	0	8.500	0	0	0	0	0
51.1.02/0600.785300    Auszahlungen für sonstige Baumaßnahmen		8.500	0	0	0	0	0
10 Auszahlungen von aktivierbaren Zuwendungen für Investitionen Dritter	0	0	0	0	0	0	0
11 Auszahlungen für den Erwerb von immateriellen Vermögensgegenständen	0	0	0	0	0	0	0
12 Auszahlungen für den Erwerb von Grundstücken,gr.st.gl.Rechten und Gebäuden	0	0	0	0	0	0	0
13 Auszahlungen für den Erwerb von übrigen Sachanlagevermögen	0	0	0	0	0	0	0
14 Auszahlungen für den Erwerb von Finanzanlagevermögen	0	0	0	0	0	0	0
15 sonstige Auszahlungen aus Investitionstätigkeit	0	0	0	0	0	0	0
<b>16 = Summe der Auszahlungen aus Investitionstätigkeit</b>	<b>0</b>	<b>8.500</b>	<b>0</b>	<b>0</b>	<b>0</b>	<b>0</b>	<b>0</b>
<b>17 = Saldo aus der Investitionstätigkeit</b>	<b>0</b>	<b>-8.500</b>	<b>0</b>	<b>0</b>	<b>0</b>	<b>0</b>	<b>0</b>

## Doppischer Produktplan 2025

Produktbereich	51	Räumliche Planung und Entwicklung					verantwortlich:	FB Bauverwaltung/Bauordnung/Liegenschaften			
Produktgruppe	51.1	Räumliche Planungs- und Entwicklungsmaßnahmen					Produktart:	extern			
Produkt	51.1.02	Stadtsanierung					Rechtsbindung:	freiwillige Selbstverwaltungsaufgaben			
Teilfinanzhaushalt		Ansatz 2023	Ansatz 2024	Ansatz 2025	Verpflichtungsermächtigung	Planung 2026	Planung 2027	Planung 2028	Bisher bereitgestellt	Gesamt Ein-/Auszahlungen 2025	
Investitionsmaßnahmen ober-/unterhalb der Wertgrenze		€	€	€	€	€	€	€	€	€	
<b>600</b> Stadtsanierungsbaumaßnahmen											
1 Einzahlungen aus Investitionszuwendungen		0	0	0	0	0	0	0	0	0	
2 Einzahlungen aus Beiträgen und ähnlichen Entgelten		0	0	0	0	0	0	0	0	0	
3 Einzahlungen aus der Veräußerung von immateriellen Vermögensgegenständen		0	0	0	0	0	0	0	0	0	
4 Einzahlungen aus der Veräußerung von Grundstücken,gr.st.gl.Rechten und Gebäuden		0	0	0	0	0	0	0	0	0	
5 Einzahlungen aus der Veräußerung von übrigem Sachanlagevermögen		0	0	0	0	0	0	0	0	0	
6 Einzahlungen aus der Veräußerung von Finanzanlagevermögen		0	0	0	0	0	0	0	0	0	
7 sonstige Einzahlungen aus Investitionstätigkeit		0	0	0	0	0	0	0	0	0	
51.1.02/0600.685100 Einzahlungen aus der Abwicklung von Baumaßnahmen		0	0	0	0	0	0	0	0	0	
<b>8 = Einzahlungen aus der Investitionstätigkeit</b>		<b>0</b>	<b>0</b>	<b>0</b>	<b>0</b>	<b>0</b>	<b>0</b>	<b>0</b>	<b>0</b>	<b>0</b>	
9 Auszahlungen für Baumaßnahmen		8.500	8.500	0	0	0	0	0	17.000	0	
51.1.02/0600.785300 Auszahlungen für sonstige Baumaßnahmen		8.500	8.500	0	0	0	0	0	17.000	0	
10 Auszahlungen für den Erwerb von immateriellen Vermögensgegenständen		0	0	0	0	0	0	0	0	0	
11 Auszahlungen für den Erwerb von Grundstücken,gr.st.gl.Rechten und Gebäuden		0	0	0	0	0	0	0	0	0	
12 Auszahlungen für den Erwerb von übrigem Sachanlagevermögen		0	0	0	0	0	0	0	0	0	
13 Auszahlungen für den Erwerb von Finanzanlagevermögen		0	0	0	0	0	0	0	0	0	
14 Auszahlungen von aktivierbaren Zuwendungen für Investitionen Dritter		0	0	0	0	0	0	0	0	0	
15 sonstige Auszahlungen aus Investitionstätigkeit		0	0	0	0	0	0	0	0	0	
<b>16 = Auszahlungen aus der Investitionstätigkeit</b>		<b>8.500</b>	<b>8.500</b>	<b>0</b>	<b>0</b>	<b>0</b>	<b>0</b>	<b>0</b>	<b>17.000</b>	<b>0</b>	
<b>17 = Saldo aus der Investitionstätigkeit</b>		<b>-8.500</b>	<b>-8.500</b>	<b>0</b>	<b>0</b>	<b>0</b>	<b>0</b>	<b>0</b>	<b>-17.000</b>	<b>0</b>	

**Doppischer Produktplan 2025**

<b>Produktbereich</b>	52	<b>Bauen und Wohnen</b>	<b>verantwortlich:</b>	FB Bauverwaltung/Bauordnung/Liegenschaften
<b>Produktgruppe</b>	52.2	<b>Wohnbauten</b>	<b>Produktart:</b>	extern
<b>Produkt</b>	52.2.01	<b>Wohnbauförderung</b>	<b>Rechtsbindung:</b>	freiwillige Selbstverwaltungsaufgaben

**Beschreibung**

Wohnraumüberwachung nach den Wohnraumbindungsgesetz

**Auftrag**

Wohnraumförderungsgesetz, Wohnraumbindungsgesetz

**Zielgruppe**

Wohnungssuchende Mieter/ Eigentümer von Wohnraum

**Ziele**

Erstellung Wohnberechtigungsschreine Kontrolle Bestands- und Belegungsbindung

**Finanzen in €**

	<b>Einzahlungen</b>	<b>Auszahlungen</b>	<b>Liquiditätssaldo</b>	<b>Erträge</b>	<b>Aufwendungen</b>	<b>Ergebnis</b>
<b>Haushaltsvorjahr</b>	524.600,00	26.300,00	498.300,00	2.040.300,00	1.737.700,00	302.600,00
<b>Haushaltsjahr</b>	1.154.600,00	400.300,00	754.300,00	2.670.400,00	1.856.900,00	813.500,00
<b>Veränderung gegenüber dem Vorjahr</b>	630.000,00	374.000,00	256.000,00	630.100,00	119.200,00	510.900,00



## Doppischer Produktplan 2025

Produktbereich		52	Bauen und Wohnen	verantwortlich:	FB Bauverwaltung/Bauordnung/Liegenschaften				
Produktgruppe		52.2	Wohnbauten	Produktart:	extern				
Produkt		52.2.01	Wohnbauförderung	Rechtsbindung:	freiwillige Selbstverwaltungsaufgaben				
<u>Teilergebnishaushalt</u>				Ergebnis des	Ansatz Vorjahr	Ansatz HHJ 2025	Planung HHJ+1	Planung HHJ+2	Planung HHJ+3
Ertrags- und Aufwandsarten				Vorvorjahres	2024		2026	2027	2028
				2023					
				€	€	€	€	€	€
1	Steuern und ähnliche Abgaben			0	0	0	0	0	0
2	Zuwendungen und allgemeine Umlagen			28.516	28.400	28.500	28.500	28.500	28.500
	52.2.01.416100	Erträge a.d.Auflösg.SoPo ö.Han			28.400	28.500	28.500	28.500	28.500
3	Sonstige Transfererträge			0	0	0	0	0	0
4	Öffentlich-rechtliche Leistungsentgelte			0	0	0	0	0	0
5	Privatrechtliche Leistungsentgelte			2.136.044	2.011.900	2.011.900	2.011.900	2.011.900	2.011.900
	52.2.01.441100	Mieten und Pachten			524.600	524.600	524.600	524.600	524.600
		518.000 € AfA + Schuldendienst (BHV)							
		6.600 € Miete Wohnung Friedhof							
	52.2.01.441110	Mieterträge Wohnungsverwaltung			1.487.300	1.487.300	1.487.300	1.487.300	1.487.300
6	Kostenerstattungen und Kostenumlagen			0	0	0	0	0	0
	52.2.01.448700	Erstattung von privat. Untern.			0	0	0	0	0
7	Sonstige ordentliche Erträge			584	0	0	0	0	0
	52.2.01.459200	periodenfremde ord. Ertr.			0	0	0	0	0
8	Aktivierete Eigenleistungen			0	0	0	0	0	0
9	Bestandsveränderungen			0	0	0	0	0	0
10	= Erträge aus laufender Verwaltungstätigkeit			2.165.144	2.040.300	2.040.400	2.040.400	2.040.400	2.040.400
11	Personalaufwendungen			0	0	0	0	0	0
12	Versorgungsaufwendungen			0	0	0	0	0	0
13	Aufwendungen für Sach- und Dienstleistungen			2.354.589	1.495.600	1.517.600	1.493.600	1.493.600	1.493.600
	52.2.01.521100	Unterhaltung der Grundstücke und baulichen Anlagen			3.000	25.000	1.000	1.000	1.000
		Neuverlegung Wasseranschluss (Friedhofswohnung)							
	52.2.01.521140	Aufwend. Wohnungsverwaltung			1.487.300	1.487.300	1.487.300	1.487.300	1.487.300
	52.2.01.524100	Bewirtschaftung der Grundstücke und baulichen Anlagen			5.300	5.300	5.300	5.300	5.300
14	Abschreibungen			240.978	242.100	239.300	257.800	254.500	251.100
	52.2.01.571101	Afa Gebäude			233.800	231.000	231.000	227.700	224.300
	52.2.01.571102	Afa Infrastruktur anl.			8.300	8.300	26.800	26.800	26.800
	52.2.01.571104	Afa BGA			0	0	0	0	0
15	Transferaufwendungen			0	0	0	0	0	0
16	Sonstige ordentliche Aufwendungen			0	0	0	0	0	0
	52.2.01.543100	Geschäftsausgaben			0	0	0	0	0
	52.2.01.544100	Steuern, Versicherungen, Schadensfälle			0	0	0	0	0
	52.2.01.545800	Erst. an übrige Bereiche			0	0	0	0	0

## Doppischer Produktplan 2025

<b>Produktbereich</b>	<b>52</b>	<b>Bauen und Wohnen</b>	<b>verantwortlich:</b>	FB Bauverwaltung/Bauordnung/Liegenschaften
<b>Produktgruppe</b>	<b>52.2</b>	<b>Wohnbauten</b>	<b>Produktart:</b>	extern
<b>Produkt</b>	<b>52.2.01</b>	<b>Wohnbauförderung</b>	<b>Rechtsbindung:</b>	freiwillige Selbstverwaltungsaufgaben

<b>Teilergebnishaushalt</b>		Ergebnis des	Ansatz Vorjahr	Ansatz HHJ 2025	Planung HHJ+1	Planung HHJ+2	Planung HHJ+3
<b>Ertrags- und Aufwandsarten</b>		Vorvorjahres	2024		2026	2027	2028
		2023					
		€	€	€	€	€	€
52.2.01.549300	periodenfr. ord. Aufwendungen		0	0	0	0	0
<b>17 = Aufwendungen aus laufender Verwaltungstätigkeit</b>		<b>2.595.566</b>	<b>1.737.700</b>	<b>1.756.900</b>	<b>1.751.400</b>	<b>1.748.100</b>	<b>1.744.700</b>
<b>18 = Ergebnis der laufenden Verwaltungstätigkeit (10.-17.)</b>		<b>-430.423</b>	<b>302.600</b>	<b>283.500</b>	<b>289.000</b>	<b>292.300</b>	<b>295.700</b>
19	Zinsen und sonstige Finanzerträge	0	0	0	0	0	0
20	Zinsen und sonstige Finanzaufwendungen	0	0	0	0	0	0
<b>21 = Finanzergebnis</b>		<b>0</b>	<b>0</b>	<b>0</b>	<b>0</b>	<b>0</b>	<b>0</b>
<b>22 = Ordentliches Ergebnis (18.+21.)</b>		<b>-430.423</b>	<b>302.600</b>	<b>283.500</b>	<b>289.000</b>	<b>292.300</b>	<b>295.700</b>
23	Außerordentliche Erträge	0	0	630.000	0	0	0
52.2.01.493100	Veräußerung GrSt.,Geb.,Fin.Anl		0	630.000	0	0	0
24	Außerordentliche Aufwendungen	0	0	100.000	0	0	0
52.2.01.593100	Aufw.Verm.veräuß.-außerord. Er		0	100.000	0	0	0
<b>25 = Außerordentliches Ergebnis</b>		<b>0</b>	<b>0</b>	<b>530.000</b>	<b>0</b>	<b>0</b>	<b>0</b>
<b>26 = Ergebnis vor Berücksichtigung der internen Leistungsbeziehungen (22.+25.)</b>		<b>-430.423</b>	<b>302.600</b>	<b>813.500</b>	<b>289.000</b>	<b>292.300</b>	<b>295.700</b>
27	Erträge aus internen Leistungsbeziehungen	0	0	0	0	0	0
28	Aufwendungen aus internen Leistungsbeziehungen	0	0	0	0	0	0
<b>29 = Gesamtergebnis des Teilhaushalts</b>		<b>-430.423</b>	<b>302.600</b>	<b>813.500</b>	<b>289.000</b>	<b>292.300</b>	<b>295.700</b>
Nachrichtlich:							
30	Nicht zahlungswirksame Erträge	28.516	1.515.700	1.515.800	1.515.800	1.515.800	1.515.800
52.2.01.416100	Erträge a.d.Auflösg.SoPo ö.Han		28.400	28.500	28.500	28.500	28.500
52.2.01.441110	Mieterträge Wohnungsverwaltung		1.487.300	1.487.300	1.487.300	1.487.300	1.487.300
31	Nicht zahlungswirksame Aufwendungen	240.978	1.729.400	1.726.600	1.745.100	1.741.800	1.738.400
52.2.01.521140	Aufwend. Wohnungsverwaltung		1.487.300	1.487.300	1.487.300	1.487.300	1.487.300
52.2.01.571101	Afa Gebäude		233.800	231.000	231.000	227.700	224.300
52.2.01.571102	Afa Infrastruktur anl.		8.300	8.300	26.800	26.800	26.800
52.2.01.571104	Afa BGA		0	0	0	0	0

**Doppischer Produktplan 2025**

<b>Produktbereich</b>	52	<b>Bauen und Wohnen</b>	<b>verantwortlich:</b>	FB Bauverwaltung/Bauordnung/Liegenschaften
<b>Produktgruppe</b>	52.2	<b>Wohnbauten</b>	<b>Produktart:</b>	extern
<b>Produkt</b>	52.2.01	<b>Wohnbauförderung</b>	<b>Rechtsbindung:</b>	freiwillige Selbstverwaltungsaufgaben

<u>Teilergebnishaushalt</u>	Ergebnis des Vorvorjahres 2023	Ansatz Vorjahr 2024	Ansatz HHJ 2025	Planung HHJ+1 2026	Planung HHJ+2 2027	Planung HHJ+3 2028
Ertrags- und Aufwandsarten	€	€	€	€	€	€

## Doppischer Produktplan 2025

Produktbereich	52	Bauen und Wohnen						verantwortlich:	FB Bauverwaltung/Bauordnung/Liegenschaften
Produktgruppe	52.2	Wohnbauten						Produktart:	extern
Produkt	52.2.01	Wohnbauförderung						Rechtsbindung:	freiwillige Selbstverwaltungsaufgaben
<u>Teilfinanzhaushalt</u>			Ergebnis des Vorvorjahres 2023	Ansatz 2024	Ansatz 2025	Verpf.erm. 2025	Planung 2026	Planung 2027	Planung 2028
Ein- und Auszahlungsarten			€	€	€	€	€	€	€
1	Einzahlungen aus Investitionszuwendungen		0	0	0	0	0	0	0
2	Einzahlungen aus Beiträgen und Entgelten		0	0	0	0	0	0	0
3	Einzahlungen aus der Veräußerung von immateriellen Vermögensgegenständen		0	0	0	0	0	0	0
4	Einzahlungen aus der Veräußerung von Grundstücken,gr.st.gl.Rechten und Gebäuden		0	0	630.000	0	0	0	0
	52.2.01/0001.682100	Einz.a.Veräuß.VG-außerord. <i>Veräußerung Bahnhofstraße 49 + dahinterliegende Flächen</i>		0	630.000	0	0	0	0
5	Einzahlungen aus der Veräußerung von übrigem Sachanlagevermögen		0	0	0	0	0	0	0
6	Einzahlung aus der Veräußerung von Finanzanlagevermögen		0	0	0	0	0	0	0
7	sonstige Einzahlungen aus Investitionstätigkeit		0	0	0	0	0	0	0
8	<b>= Summe der Einzahlungen aus Investitionstätigkeit</b>		<b>0</b>	<b>0</b>	<b>630.000</b>	<b>0</b>	<b>0</b>	<b>0</b>	<b>0</b>
9	Auszahlungen für Baumaßnahmen		-137.905	18.000	370.000	0	0	0	0
	52.2.01/0402.785300	Ausz.für sonst.Baumaßn.		0	0	0	0	0	0
	52.2.01/0403.785300	Ausz.für sonst.Baumaßn. <i>Umfeldgestaltung Kirschallee 2-5</i>		18.000	370.000	0	0	0	0
	52.2.01/0410.785300	Umfeldgestaltung Grüner Weg		0	0	0	0	0	0
	52.2.01/0430.785200	Aufstellfläche Feuerwehr		0	0	0	0	0	0
	52.2.01/0960.785100	Ausz. Hochbaumaßnahmen		0	0	0	0	0	0
10	Auszahlungen von aktivierbaren Zuwendungen für Investitionen Dritter		0	0	0	0	0	0	0
11	Auszahlungen für den Erwerb von immateriellen Vermögensgegenständen		0	0	0	0	0	0	0
12	Auszahlungen für den Erwerb von Grundstücken,gr.st.gl.Rechten und Gebäuden		0	0	0	0	0	0	0
13	Auszahlungen für den Erwerb von übrigem Sachanlagevermögen		0	0	0	0	0	0	0
14	Auszahlungen für den Erwerb von Finanzanlagevermögen		0	0	0	0	0	0	0
15	sonstige Auszahlungen aus Investitionstätigkeit		0	0	0	0	0	0	0
16	<b>= Summe der Auszahlungen aus Investitionstätigkeit</b>		<b>-137.905</b>	<b>18.000</b>	<b>370.000</b>	<b>0</b>	<b>0</b>	<b>0</b>	<b>0</b>
17	<b>= Saldo aus der Investitionstätigkeit</b>		<b>137.905</b>	<b>-18.000</b>	<b>260.000</b>	<b>0</b>	<b>0</b>	<b>0</b>	<b>0</b>

**Doppischer Produktplan 2025**

<b>Produktbereich</b>	52	<b>Bauen und Wohnen</b>	<b>verantwortlich:</b>	FB Bauverwaltung/Bauordnung/Liegenschaften
<b>Produktgruppe</b>	52.2	<b>Wohnbauten</b>	<b>Produktart:</b>	extern
<b>Produkt</b>	52.2.01	<b>Wohnbauförderung</b>	<b>Rechtsbindung:</b>	freiwillige Selbstverwaltungsaufgaben

<u>Teilfinanzhaushalt</u>	Ansatz 2023	Ansatz 2024	Ansatz 2025	Verpflichtungsermächtigung	Planung 2026	Planung 2027	Planung 2028	Bisher bereitgestellt	Gesamt Ein-/Auszahlungen 2025
	€	€	€	€	€	€	€	€	€
<b>Investitionsmaßnahmen ober-/unterhalb der Wertgrenze</b>									
<b>1 Grundstücksgeschäfte</b>									
1 Einzahlungen aus Investitionszuwendungen	0	0	0	0	0	0	0	0	0
2 Einzahlungen aus Beiträgen und ähnlichen Entgelten	0	0	0	0	0	0	0	0	0
3 Einzahlungen aus der Veräußerung von immateriellen Vermögensgegenständen	0	0	0	0	0	0	0	0	0
4 Einzahlungen aus der Veräußerung von Grundstücken, gr.st.gl.Rechten und Gebäuden	0	0	630.000	0	0	0	0	0	307.000
52.2.01/0001.682100	0	0	630.000	0	0	0	0	0	
Einz.a.Veräuß.VG-außerord. <i>Veräußerung Bahnhofstraße 49 + dahinterliegende Flächen</i>									
5 Einzahlungen aus der Veräußerung von übrigem Sachanlagevermögen	0	0	0	0	0	0	0	0	0
6 Einzahlungen aus der Veräußerung von Finanzanlagevermögen	0	0	0	0	0	0	0	0	0
7 sonstige Einzahlungen aus Investitionstätigkeit	0	0	0	0	0	0	0	0	0
<b>8 = Einzahlungen aus der Investitionstätigkeit</b>	<b>0</b>	<b>0</b>	<b>630.000</b>	<b>0</b>	<b>0</b>	<b>0</b>	<b>0</b>	<b>0</b>	<b>307.000</b>
9 Auszahlungen für Baumaßnahmen	0	0	0	0	0	0	0	0	0
10 Auszahlungen für den Erwerb von immateriellen Vermögensgegenständen	0	0	0	0	0	0	0	0	0
11 Auszahlungen für den Erwerb von Grundstücken, gr.st.gl.Rechten und Gebäuden	0	0	0	0	0	0	0	0	0
12 Auszahlungen für den Erwerb von übrigem Sachanlagevermögen	0	0	0	0	0	0	0	0	0
13 Auszahlungen für den Erwerb von Finanzanlagevermögen	0	0	0	0	0	0	0	0	0
14 Auszahlungen von aktivierbaren Zuwendungen für Investitionen Dritter	0	0	0	0	0	0	0	0	0
15 sonstige Auszahlungen aus Investitionstätigkeit	0	0	0	0	0	0	0	0	0
<b>16 = Auszahlungen aus der Investitionstätigkeit</b>	<b>0</b>	<b>0</b>	<b>0</b>	<b>0</b>	<b>0</b>	<b>0</b>	<b>0</b>	<b>0</b>	<b>0</b>
<b>17 = Saldo aus der Investitionstätigkeit</b>	<b>0</b>	<b>0</b>	<b>630.000</b>	<b>0</b>	<b>0</b>	<b>0</b>	<b>0</b>	<b>0</b>	<b>307.000</b>
<b>402 Baumaßnahmen Wohnblock Schützenstraße</b>									

**Doppischer Produktplan 2025**

<b>Produktbereich</b>	<b>52</b>	<b>Bauen und Wohnen</b>	<b>verantwortlich:</b>	FB Bauverwaltung/Bauordnung/Liegenschaften
<b>Produktgruppe</b>	<b>52.2</b>	<b>Wohnbauten</b>	<b>Produktart:</b>	extern
<b>Produkt</b>	<b>52.2.01</b>	<b>Wohnbauförderung</b>	<b>Rechtsbindung:</b>	freiwillige Selbstverwaltungsaufgaben

<u>Teilfinanzhaushalt</u>	Ansatz 2023	Ansatz 2024	Ansatz 2025	Verpflichtungsermächtigung	Planung 2026	Planung 2027	Planung 2028	Bisher bereitgestellt	Gesamt Ein-/Auszahlungen 2025
	€	€	€	€	€	€	€	€	€
<b>Investitionsmaßnahmen ober-/unterhalb der Wertgrenze</b>									
1 Einzahlungen aus Investitionszuwendungen	0	0	0	0	0	0	0	0	0
2 Einzahlungen aus Beiträgen und ähnlichen Entgelten	0	0	0	0	0	0	0	0	0
3 Einzahlungen aus der Veräußerung von immateriellen Vermögensgegenständen	0	0	0	0	0	0	0	0	0
4 Einzahlungen aus der Veräußerung von Grundstücken,gr.st.gl.Rechten und Gebäuden	0	0	0	0	0	0	0	0	0
5 Einzahlungen aus der Veräußerung von übrigem Sachanlagevermögen	0	0	0	0	0	0	0	0	0
6 Einzahlungen aus der Veräußerung von Finanzanlagevermögen	0	0	0	0	0	0	0	0	0
7 sonstige Einzahlungen aus Investitionstätigkeit	0	0	0	0	0	0	0	0	0
<b>8 = Einzahlungen aus der Investitionstätigkeit</b>	<b>0</b>	<b>0</b>	<b>0</b>	<b>0</b>	<b>0</b>	<b>0</b>	<b>0</b>	<b>0</b>	<b>0</b>
9 Auszahlungen für Baumaßnahmen	0	0	0	0	0	0	0	0	0
52.2.01/0402.785300 Ausz.für sonst.Baumaßn.	0	0	0	0	0	0	0	0	0
10 Auszahlungen für den Erwerb von immateriellen Vermögensgegenständen	0	0	0	0	0	0	0	0	0
11 Auszahlungen für den Erwerb von Grundstücken,gr.st.gl.Rechten und Gebäuden	0	0	0	0	0	0	0	0	0
12 Auszahlungen für den Erwerb von übrigem Sachanlagevermögen	0	0	0	0	0	0	0	0	0
13 Auszahlungen für den Erwerb von Finanzanlagevermögen	0	0	0	0	0	0	0	0	0
14 Auszahlungen von aktivierbaren Zuwendungen für Investitionen Dritter	0	0	0	0	0	0	0	0	0
15 sonstige Auszahlungen aus Investitionstätigkeit	0	0	0	0	0	0	0	0	0
<b>16 = Auszahlungen aus der Investitionstätigkeit</b>	<b>0</b>	<b>0</b>	<b>0</b>	<b>0</b>	<b>0</b>	<b>0</b>	<b>0</b>	<b>0</b>	<b>0</b>
<b>17 = Saldo aus der Investitionstätigkeit</b>	<b>0</b>	<b>0</b>	<b>0</b>	<b>0</b>	<b>0</b>	<b>0</b>	<b>0</b>	<b>0</b>	<b>0</b>
<b>403 Umfeldgestaltung Wohnblöcke Kirschallee 2 - 5</b>									
1 Einzahlungen aus Investitionszuwendungen	0	0	0	0	0	0	0	0	0
2 Einzahlungen aus Beiträgen und ähnlichen Entgelten	0	0	0	0	0	0	0	0	0

**Doppischer Produktplan 2025**

<b>Produktbereich</b>	<b>52</b>	<b>Bauen und Wohnen</b>	<b>verantwortlich:</b>	FB Bauverwaltung/Bauordnung/Liegenschaften
<b>Produktgruppe</b>	<b>52.2</b>	<b>Wohnbauten</b>	<b>Produktart:</b>	extern
<b>Produkt</b>	<b>52.2.01</b>	<b>Wohnbauförderung</b>	<b>Rechtsbindung:</b>	freiwillige Selbstverwaltungsaufgaben

<u>Teilfinanzhaushalt</u>	Ansatz 2023	Ansatz 2024	Ansatz 2025	Verpflichtungsermächtigung	Planung 2026	Planung 2027	Planung 2028	Bisher bereitgestellt	Gesamt Ein-/Auszahlungen 2025
	€	€	€	€	€	€	€	€	€
<b>Investitionsmaßnahmen ober-/unterhalb der Wertgrenze</b>									
3 Einzahlungen aus der Veräußerung von immateriellen Vermögensgegenständen	0	0	0	0	0	0	0	0	0
4 Einzahlungen aus der Veräußerung von Grundstücken,gr.st.gl.Rechten und Gebäuden	0	0	0	0	0	0	0	0	0
5 Einzahlungen aus der Veräußerung von übrigem Sachanlagevermögen	0	0	0	0	0	0	0	0	0
6 Einzahlungen aus der Veräußerung von Finanzanlagevermögen	0	0	0	0	0	0	0	0	0
7 sonstige Einzahlungen aus Investitionstätigkeit	0	0	0	0	0	0	0	0	0
<b>8 = Einzahlungen aus der Investitionstätigkeit</b>	<b>0</b>	<b>0</b>	<b>0</b>	<b>0</b>	<b>0</b>	<b>0</b>	<b>0</b>	<b>0</b>	<b>0</b>
9 Auszahlungen für Baumaßnahmen	300.000	18.000	370.000	0	0	0	0	318.000	-12.901
52.2.01/0403.785300 Ausz.für sonst.Baumaßn.	300.000	18.000	370.000	0	0	0	0	318.000	
<i>Umfeldgestaltung Kirschallee 2-5</i>									
10 Auszahlungen für den Erwerb von immateriellen Vermögensgegenständen	0	0	0	0	0	0	0	0	0
11 Auszahlungen für den Erwerb von Grundstücken,gr.st.gl.Rechten und Gebäuden	0	0	0	0	0	0	0	0	0
12 Auszahlungen für den Erwerb von übrigem Sachanlagevermögen	0	0	0	0	0	0	0	0	0
13 Auszahlungen für den Erwerb von Finanzanlagevermögen	0	0	0	0	0	0	0	0	0
14 Auszahlungen von aktivierbaren Zuwendungen für Investitionen Dritter	0	0	0	0	0	0	0	0	0
15 sonstige Auszahlungen aus Investitionstätigkeit	0	0	0	0	0	0	0	0	0
<b>16 = Auszahlungen aus der Investitionstätigkeit</b>	<b>300.000</b>	<b>18.000</b>	<b>370.000</b>	<b>0</b>	<b>0</b>	<b>0</b>	<b>0</b>	<b>318.000</b>	<b>-12.901</b>
<b>17 = Saldo aus der Investitionstätigkeit</b>	<b>-300.000</b>	<b>-18.000</b>	<b>-370.000</b>	<b>0</b>	<b>0</b>	<b>0</b>	<b>0</b>	<b>-318.000</b>	<b>12.901</b>
<b>410 Umfeldgestaltung Grüner Weg</b>									
1 Einzahlungen aus Investitionszuwendungen	0	0	0	0	0	0	0	0	0
2 Einzahlungen aus Beiträgen und ähnlichen Entgelten	0	0	0	0	0	0	0	0	0
3 Einzahlungen aus der Veräußerung von immateriellen Vermögensgegenständen	0	0	0	0	0	0	0	0	0

**Doppischer Produktplan 2025**

<b>Produktbereich</b>	52	<b>Bauen und Wohnen</b>	<b>verantwortlich:</b>	FB Bauverwaltung/Bauordnung/Liegenschaften
<b>Produktgruppe</b>	52.2	<b>Wohnbauten</b>	<b>Produktart:</b>	extern
<b>Produkt</b>	52.2.01	<b>Wohnbauförderung</b>	<b>Rechtsbindung:</b>	freiwillige Selbstverwaltungsaufgaben

<u>Teilfinanzhaushalt</u>	Ansatz 2023	Ansatz 2024	Ansatz 2025	Verpflichtungsermächtigung	Planung 2026	Planung 2027	Planung 2028	Bisher bereitgestellt	Gesamt Ein-/Auszahlungen 2025
Investitionsmaßnahmen ober-/unterhalb der Wertgrenze	€	€	€	€	€	€	€	€	€
4 Einzahlungen aus der Veräußerung von Grundstücken,gr.st.gl.Rechten und Gebäuden	0	0	0	0	0	0	0	0	0
5 Einzahlungen aus der Veräußerung von übrigem Sachanlagevermögen	0	0	0	0	0	0	0	0	0
6 Einzahlungen aus der Veräußerung von Finanzanlagevermögen	0	0	0	0	0	0	0	0	0
7 sonstige Einzahlungen aus Investitionstätigkeit	0	0	0	0	0	0	0	0	0
<b>8 = Einzahlungen aus der Investitionstätigkeit</b>	<b>0</b>	<b>0</b>	<b>0</b>	<b>0</b>	<b>0</b>	<b>0</b>	<b>0</b>	<b>0</b>	<b>0</b>
9 Auszahlungen für Baumaßnahmen	0	0	0	0	0	0	0	0	0
52.2.01/0410.785300 Umfeldgestaltung Grüner Weg	0	0	0	0	0	0	0	0	0
10 Auszahlungen für den Erwerb von immateriellen Vermögensgegenständen	0	0	0	0	0	0	0	0	0
11 Auszahlungen für den Erwerb von Grundstücken,gr.st.gl.Rechten und Gebäuden	0	0	0	0	0	0	0	0	0
12 Auszahlungen für den Erwerb von übrigem Sachanlagevermögen	0	0	0	0	0	0	0	0	0
13 Auszahlungen für den Erwerb von Finanzanlagevermögen	0	0	0	0	0	0	0	0	0
14 Auszahlungen von aktivierbaren Zuwendungen für Investitionen Dritter	0	0	0	0	0	0	0	0	0
15 sonstige Auszahlungen aus Investitionstätigkeit	0	0	0	0	0	0	0	0	0
<b>16 = Auszahlungen aus der Investitionstätigkeit</b>	<b>0</b>	<b>0</b>	<b>0</b>	<b>0</b>	<b>0</b>	<b>0</b>	<b>0</b>	<b>0</b>	<b>0</b>
<b>17 = Saldo aus der Investitionstätigkeit</b>	<b>0</b>	<b>0</b>	<b>0</b>	<b>0</b>	<b>0</b>	<b>0</b>	<b>0</b>	<b>0</b>	<b>0</b>
<b>430 Grüner Weg Baumaßnahmen</b>									
1 Einzahlungen aus Investitionszuwendungen	0	0	0	0	0	0	0	0	0
2 Einzahlungen aus Beiträgen und ähnlichen Entgelten	0	0	0	0	0	0	0	0	0
3 Einzahlungen aus der Veräußerung von immateriellen Vermögensgegenständen	0	0	0	0	0	0	0	0	0
4 Einzahlungen aus der Veräußerung von Grundstücken,gr.st.gl.Rechten und Gebäuden	0	0	0	0	0	0	0	0	0
5 Einzahlungen aus der Veräußerung von übrigem Sachanlagevermögen	0	0	0	0	0	0	0	0	0



## Doppischer Produktplan 2025

Produktbereich	52	Bauen und Wohnen					verantwortlich:	FB Bauverwaltung/Bauordnung/Liegenschaften				
Produktgruppe	52.2	Wohnbauten					Produktart:	extern				
Produkt	52.2.01	Wohnbauförderung					Rechtsbindung:	freiwillige Selbstverwaltungsaufgaben				
<u>Teilfinanzhaushalt</u>	Ansatz 2023	Ansatz 2024	Ansatz 2025	Verpflichtungsermächtigung	Planung 2026	Planung 2027	Planung 2028	Bisher bereitgestellt	Gesamt Ein-/Auszahlungen 2025			
Investitionsmaßnahmen ober-/unterhalb der Wertgrenze	€	€	€	€	€	€	€	€	€	€		
6 Einzahlungen aus der Veräußerung von Finanzanlagevermögen	0	0	0	0	0	0	0	0	0	0		
7 sonstige Einzahlungen aus Investitionstätigkeit	0	0	0	0	0	0	0	0	0	0		
<b>8 = Einzahlungen aus der Investitionstätigkeit</b>	<b>0</b>	<b>0</b>	<b>0</b>	<b>0</b>	<b>0</b>	<b>0</b>	<b>0</b>	<b>0</b>	<b>0</b>	<b>0</b>		
9 Auszahlungen für Baumaßnahmen	0	0	0	0	0	0	0	0	0	0		
52.2.01/0430.785200 Aufstellfläche Feuerwehr	0	0	0	0	0	0	0	0	0	0		
10 Auszahlungen für den Erwerb von immateriellen Vermögensgegenständen	0	0	0	0	0	0	0	0	0	0		
11 Auszahlungen für den Erwerb von Grundstücken,gr.st.gl.Rechten und Gebäuden	0	0	0	0	0	0	0	0	0	0		
12 Auszahlungen für den Erwerb von übrigem Sachanlagevermögen	0	0	0	0	0	0	0	0	0	0		
13 Auszahlungen für den Erwerb von Finanzanlagevermögen	0	0	0	0	0	0	0	0	0	0		
14 Auszahlungen von aktivierbaren Zuwendungen für Investitionen Dritter	0	0	0	0	0	0	0	0	0	0		
15 sonstige Auszahlungen aus Investitionstätigkeit	0	0	0	0	0	0	0	0	0	0		
<b>16 = Auszahlungen aus der Investitionstätigkeit</b>	<b>0</b>	<b>0</b>	<b>0</b>	<b>0</b>	<b>0</b>	<b>0</b>	<b>0</b>	<b>0</b>	<b>0</b>	<b>0</b>		
<b>17 = Saldo aus der Investitionstätigkeit</b>	<b>0</b>	<b>0</b>	<b>0</b>	<b>0</b>	<b>0</b>	<b>0</b>	<b>0</b>	<b>0</b>	<b>0</b>	<b>0</b>		
<b>960 Neuerlegung Wasseranschluß Friedhofswohung</b>												
1 Einzahlungen aus Investitionszuwendungen	0	0	0	0	0	0	0	0	0	0		
2 Einzahlungen aus Beiträgen und ähnlichen Entgelten	0	0	0	0	0	0	0	0	0	0		
3 Einzahlungen aus der Veräußerung von immateriellen Vermögensgegenständen	0	0	0	0	0	0	0	0	0	0		
4 Einzahlungen aus der Veräußerung von Grundstücken,gr.st.gl.Rechten und Gebäuden	0	0	0	0	0	0	0	0	0	0		
5 Einzahlungen aus der Veräußerung von übrigem Sachanlagevermögen	0	0	0	0	0	0	0	0	0	0		
6 Einzahlungen aus der Veräußerung von Finanzanlagevermögen	0	0	0	0	0	0	0	0	0	0		
7 sonstige Einzahlungen aus Investitionstätigkeit	0	0	0	0	0	0	0	0	0	0		
<b>8 = Einzahlungen aus der Investitionstätigkeit</b>	<b>0</b>	<b>0</b>	<b>0</b>	<b>0</b>	<b>0</b>	<b>0</b>	<b>0</b>	<b>0</b>	<b>0</b>	<b>0</b>		

## Doppischer Produktplan 2025

Produktbereich		52	Bauen und Wohnen		verantwortlich:		FB Bauverwaltung/Bauordnung/Liegenschaften			
Produktgruppe		52.2	Wohnbauten		Produktart:		extern			
Produkt		52.2.01	Wohnbauförderung		Rechtsbindung:		freiwillige Selbstverwaltungsaufgaben			
<u>Teilfinanzhaushalt</u>		Ansatz 2023	Ansatz 2024	Ansatz 2025	Verpflichtungsermächtigung	Planung 2026	Planung 2027	Planung 2028	Bisher bereitgestellt	Gesamt Ein-/Auszahlungen 2025
Investitionsmaßnahmen ober-/unterhalb der Wertgrenze		€	€	€	€	€	€	€	€	€
9	Auszahlungen für Baumaßnahmen	0	0	0	0	0	0	0	0	0
	52.2.01/0960.785100 Ausz. Hochbaumaßnahmen	0	0	0	0	0	0	0	0	0
10	Auszahlungen für den Erwerb von immateriellen Vermögensgegenständen	0	0	0	0	0	0	0	0	0
11	Auszahlungen für den Erwerb von Grundstücken, gr. st. gl. Rechten und Gebäuden	0	0	0	0	0	0	0	0	0
12	Auszahlungen für den Erwerb von übrigem Sachanlagevermögen	0	0	0	0	0	0	0	0	0
13	Auszahlungen für den Erwerb von Finanzanlagevermögen	0	0	0	0	0	0	0	0	0
14	Auszahlungen von aktivierbaren Zuwendungen für Investitionen Dritter	0	0	0	0	0	0	0	0	0
15	sonstige Auszahlungen aus Investitionstätigkeit	0	0	0	0	0	0	0	0	0
16	= Auszahlungen aus der Investitionstätigkeit	0	0	0	0	0	0	0	0	0
17	= Saldo aus der Investitionstätigkeit	0	0	0	0	0	0	0	0	0

**Doppischer Produktplan 2025**

<b>Produktbereich</b>	52	<b>Bauen und Wohnen</b>	<b>verantwortlich:</b>	FB Bauverwaltung/Bauordnung/Liegenschaften
<b>Produktgruppe</b>	52.3	<b>Denkmalschutz und -pflege</b>	<b>Produktart:</b>	extern
<b>Produkt</b>	52.3.01	<b>Denkmalschutz und -pflege</b>	<b>Rechtsbindung:</b>	freiwillige Selbstverwaltungsaufgaben

**Beschreibung**

Durchsetzung und Einhaltung des Denkmalschutzes an Einzeldenkmälern und Denkmalbereichen

<b>Auftrag</b>	<b>Zielgruppe</b>
Denkmalschutzgesetz, BauGB, weiter Spezialgesetze	Einwohner/innen, Allgemeinheit
<b>Ziele</b>	
Erhalten denkmalgeschützter Gebäude und Bereiche	

**Finanzen in €**

	<b>Einzahlungen</b>	<b>Auszahlungen</b>	<b>Liquiditätssaldo</b>	<b>Erträge</b>	<b>Aufwendungen</b>	<b>Ergebnis</b>
<b>Haushaltsvorjahr</b>	0,00	53.000,00	-53.000,00	40.900,00	110.800,00	-69.900,00
<b>Haushaltsjahr</b>	0,00	63.000,00	-63.000,00	40.900,00	105.300,00	-64.400,00
<b>Veränderung gegenüber dem Vorjahr</b>	0,00	10.000,00	-10.000,00	0,00	-5.500,00	5.500,00

## Doppischer Produktplan 2025

Produktbereich		52	Bauen und Wohnen	verantwortlich:	FB Bauverwaltung/Bauordnung/Liegenschaften				
Produktgruppe		52.3	Denkmalschutz und -pflege	Produktart:	extern				
Produkt		52.3.01	Denkmalschutz und -pflege	Rechtsbindung:	freiwillige Selbstverwaltungsaufgaben				
<u>Teilergebnishaushalt</u>				Ergebnis des Vorvorjahres 2023	Ansatz Vorjahr 2024	Ansatz HHJ 2025	Planung HHJ+1 2026	Planung HHJ+2 2027	Planung HHJ+3 2028
Ertrags- und Aufwandsarten				€	€	€	€	€	€
1	Steuern und ähnliche Abgaben			0	0	0	0	0	0
2	Zuwendungen und allgemeine Umlagen			40.859	40.900	40.900	40.900	40.900	40.900
	52.3.01.416100	Erträge a.d.Auflösg.SoPo ö.Han			40.900	40.900	40.900	40.900	40.900
	52.3.01.416110	Erträge Auflösg.SoPo v.Land			0	0	0	0	0
3	Sonstige Transfererträge			0	0	0	0	0	0
4	Öffentlich-rechtliche Leistungsentgelte			0	0	0	0	0	0
5	Privatrechtliche Leistungsentgelte			0	0	0	0	0	0
6	Kostenerstattungen und Kostenumlagen			0	0	0	0	0	0
	52.3.01.448800	Erstattung übr. Bereiche			0	0	0	0	0
7	Sonstige ordentliche Erträge			0	0	0	0	0	0
	52.3.01.459200	periodenfremde ord. Ertr.			0	0	0	0	0
8	Aktivierete Eigenleistungen			0	0	0	0	0	0
9	Bestandsveränderungen			0	0	0	0	0	0
10	= Erträge aus laufender Verwaltungstätigkeit			40.859	40.900	40.900	40.900	40.900	40.900
11	Personalaufwendungen			0	0	0	0	0	0
12	Versorgungsaufwendungen			0	0	0	0	0	0
13	Aufwendungen für Sach- und Dienstleistungen			46.754	53.000	48.000	48.000	48.000	48.000
	52.3.01.521100	Unterhalt. Grundstücke u. baul			2.000	2.000	2.000	2.000	2.000
	52.3.01.521110	Unterhaltg.Grdst./Hochbau			3.000	3.000	3.000	3.000	3.000
	52.3.01.522100	Unterh. sonst. unbewegl. Vermö			43.000	38.000	38.000	38.000	38.000
		31.000 € Jahrespflegevertrag 2022-2025							
		7.000 € Nachpflanzungen Stadtpark							
	52.3.01.522200	Geräte, Ausstattungs- u. Ausrü			0	0	0	0	0
	52.3.01.524100	Bewirtschaftung Grundstücke u.			5.000	5.000	5.000	5.000	5.000
	52.3.01.527100	Bes. Verw.-u. Betr.aufwend.			0	0	0	0	0
14	Abschreibungen			54.069	56.900	56.900	56.900	56.900	56.900
	52.3.01.571101	Afa Gebäude			55.700	55.700	55.700	55.700	55.700
	52.3.01.571105	Afa Denkmäler			1.200	1.200	1.200	1.200	1.200
15	Transferaufwendungen			900	900	400	0	0	0
	52.3.01.531800	Zusch. lfd. Zw an übr. Bereich			0	0	0	0	0
	52.3.01.531840	Auflösung RAP			900	400	0	0	0
16	Sonstige ordentliche Aufwendungen			13	0	0	0	0	0
	52.3.01.549300	periodenfr. ord. Aufwendungen			0	0	0	0	0

## Doppischer Produktplan 2025

Produktbereich		52	Bauen und Wohnen	verantwortlich:	FB Bauverwaltung/Bauordnung/Liegenschaften				
Produktgruppe		52.3	Denkmalschutz und -pflege	Produktart:	extern				
Produkt		52.3.01	Denkmalschutz und -pflege	Rechtsbindung:	freiwillige Selbstverwaltungsaufgaben				
<u>Teilergebnishaushalt</u>				Ergebnis des Vorvorjahres 2023	Ansatz Vorjahr 2024	Ansatz HHJ 2025	Planung HHJ+1 2026	Planung HHJ+2 2027	Planung HHJ+3 2028
Ertrags- und Aufwandsarten				€	€	€	€	€	€
17 = Aufwendungen aus laufender Verwaltungstätigkeit				101.736	110.800	105.300	104.900	104.900	104.900
18 = Ergebnis der laufenden Verwaltungstätigkeit (10.-17.)				-60.877	-69.900	-64.400	-64.000	-64.000	-64.000
19 Zinsen und sonstige Finanzerträge				0	0	0	0	0	0
20 - Zinsen und sonstige Finanzaufwendungen				0	0	0	0	0	0
52.3.01.551100 Zinsaufwendungen an Land					0	0	0	0	0
21 = Finanzergebnis				0	0	0	0	0	0
22 = Ordentliches Ergebnis (18.+21.)				-60.877	-69.900	-64.400	-64.000	-64.000	-64.000
23 Außerordentliche Erträge				0	0	0	0	0	0
24 - Außerordentliche Aufwendungen				0	0	0	0	0	0
25 = Außerordentliches Ergebnis				0	0	0	0	0	0
26 = Ergebnis vor Berücksichtigung der internen Leistungsbeziehungen (22.+25.)				-60.877	-69.900	-64.400	-64.000	-64.000	-64.000
27 Erträge aus internen Leistungsbeziehungen				0	0	0	0	0	0
28 - Aufwendungen aus internen Leistungsbeziehungen				0	0	0	0	0	0
29 = Gesamtergebnis des Teilhaushalts				-60.877	-69.900	-64.400	-64.000	-64.000	-64.000
Nachrichtlich:									
30 Nicht zahlungswirksame Erträge				40.859	40.900	40.900	40.900	40.900	40.900
52.3.01.416100 Erträge a.d.Auflösg.SoPo ö.Han					40.900	40.900	40.900	40.900	40.900
52.3.01.416110 Erträge Auflösg.SoPo v.Land					0	0	0	0	0
31 Nicht zahlungswirksame Aufwendungen				54.969	57.800	57.300	56.900	56.900	56.900
52.3.01.531840 Auflösung RAP					900	400	0	0	0
52.3.01.571101 Afa Gebäude					55.700	55.700	55.700	55.700	55.700
52.3.01.571105 Afa Denkmäler					1.200	1.200	1.200	1.200	1.200

**Doppischer Produktplan 2025**

<b>Produktbereich</b>	52	<b>Bauen und Wohnen</b>	<b>verantwortlich:</b>	FB Bauverwaltung/Bauordnung/Liegenschaften
<b>Produktgruppe</b>	52.3	<b>Denkmalschutz und -pflege</b>	<b>Produktart:</b>	extern
<b>Produkt</b>	52.3.01	<b>Denkmalschutz und -pflege</b>	<b>Rechtsbindung:</b>	freiwillige Selbstverwaltungsaufgaben

<u>Teilergebnishaushalt</u>	Ergebnis des Vorjahres 2023	Ansatz Vorjahr 2024	Ansatz HHJ 2025	Planung HHJ+1 2026	Planung HHJ+2 2027	Planung HHJ+3 2028
Ertrags- und Aufwandsarten	€	€	€	€	€	€

## Doppischer Produktplan 2025

<b>Produktbereich</b>	<b>52</b>	<b>Bauen und Wohnen</b>	<b>verantwortlich:</b>	FB Bauverwaltung/Bauordnung/Liegenschaften
<b>Produktgruppe</b>	<b>52.3</b>	<b>Denkmalschutz und -pflege</b>	<b>Produktart:</b>	extern
<b>Produkt</b>	<b>52.3.01</b>	<b>Denkmalschutz und -pflege</b>	<b>Rechtsbindung:</b>	freiwillige Selbstverwaltungsaufgaben

<u>Teilfinanzhaushalt</u>	Ergebnis des Vorvorjahres 2023	Ansatz 2024	Ansatz 2025	Verpf.erm. 2025	Planung 2026	Planung 2027	Planung 2028
Ein- und Auszahlungsarten	€	€	€	€	€	€	€
1 Einzahlungen aus Investitionszuwendungen	0	0	0	0	0	0	0
52.3.01/0691.681100 Fömi Sanierung Stadtpark u. Weltkriegsdenkmal		0	0	0	0	0	0
2 Einzahlungen aus Beiträgen und Entgelten	0	0	0	0	0	0	0
3 Einzahlungen aus der Veräußerung von immateriellen Vermögensgegenständen	0	0	0	0	0	0	0
4 Einzahlungen aus der Veräußerung von Grundstücken,gr.st.gl.Rechten und Gebäuden	0	0	0	0	0	0	0
5 Einzahlungen aus der Veräußerung von übrigem Sachanlagevermögen	0	0	0	0	0	0	0
6 Einzahlung aus der Veräußerung von Finanzanlagevermögen	0	0	0	0	0	0	0
7 sonstige Einzahlungen aus Investitionstätigkeit	0	0	0	0	0	0	0
<b>8 = Summe der Einzahlungen aus Investitionstätigkeit</b>	<b>0</b>	<b>0</b>	<b>0</b>	<b>0</b>	<b>0</b>	<b>0</b>	<b>0</b>
9 Auszahlungen für Baumaßnahmen	-3.998	0	0	0	0	0	0
52.3.01/0691.785300 Sanierung Stadtpark und Weltkriegsdenkmal		0	0	0	0	0	0
10 Auszahlungen von aktivierbaren Zuwendungen für Investitionen Dritter	0	0	0	0	0	0	0
11 Auszahlungen für den Erwerb von immateriellen Vermögensgegenständen	0	0	0	0	0	0	0
12 Auszahlungen für den Erwerb von Grundstücken,gr.st.gl.Rechten und Gebäuden	0	0	15.000	0	0	0	0
52.3.01/0001.782100 Ausz. Erwerb v. Grundst. u. Ge <i>Ankauf Weg Stadtpark</i>		0	15.000	0	0	0	0
13 Auszahlungen für den Erwerb von übrigen Sachanlagevermögen	0	0	0	0	0	0	0
14 Auszahlungen für den Erwerb von Finanzanlagevermögen	0	0	0	0	0	0	0
15 sonstige Auszahlungen aus Investitionstätigkeit	0	0	0	0	0	0	0
<b>16 = Summe der Auszahlungen aus Investitionstätigkeit</b>	<b>-3.998</b>	<b>0</b>	<b>15.000</b>	<b>0</b>	<b>0</b>	<b>0</b>	<b>0</b>
<b>17 = Saldo aus der Investitionstätigkeit</b>	<b>3.998</b>	<b>0</b>	<b>-15.000</b>	<b>0</b>	<b>0</b>	<b>0</b>	<b>0</b>

## Doppischer Produktplan 2025

<b>Produktbereich</b>	<b>52</b>	<b>Bauen und Wohnen</b>	<b>verantwortlich:</b>	FB Bauverwaltung/Bauordnung/Liegenschaften
<b>Produktgruppe</b>	<b>52.3</b>	<b>Denkmalschutz und -pflege</b>	<b>Produktart:</b>	extern
<b>Produkt</b>	<b>52.3.01</b>	<b>Denkmalschutz und -pflege</b>	<b>Rechtsbindung:</b>	freiwillige Selbstverwaltungsaufgaben

<u>Teilfinanzhaushalt</u>	Ansatz 2023	Ansatz 2024	Ansatz 2025	Verpflichtungsermächtigung	Planung 2026	Planung 2027	Planung 2028	Bisher bereitgestellt	Gesamt Ein-/Auszahlungen 2025
	€	€	€	€	€	€	€	€	€
<b>Investitionsmaßnahmen ober-/unterhalb der Wertgrenze</b>									
<b>1 Grundstücksgeschäfte</b>									
1 Einzahlungen aus Investitionszuwendungen	0	0	0	0	0	0	0	0	0
2 Einzahlungen aus Beiträgen und ähnlichen Entgelten	0	0	0	0	0	0	0	0	0
3 Einzahlungen aus der Veräußerung von immateriellen Vermögensgegenständen	0	0	0	0	0	0	0	0	0
4 Einzahlungen aus der Veräußerung von Grundstücken,gr.st.gl.Rechten und Gebäuden	0	0	0	0	0	0	0	0	0
5 Einzahlungen aus der Veräußerung von übrigem Sachanlagevermögen	0	0	0	0	0	0	0	0	0
6 Einzahlungen aus der Veräußerung von Finanzanlagevermögen	0	0	0	0	0	0	0	0	0
7 sonstige Einzahlungen aus Investitionstätigkeit	0	0	0	0	0	0	0	0	0
<b>8 = Einzahlungen aus der Investitionstätigkeit</b>	<b>0</b>	<b>0</b>	<b>0</b>	<b>0</b>	<b>0</b>	<b>0</b>	<b>0</b>	<b>0</b>	<b>0</b>
9 Auszahlungen für Baumaßnahmen	0	0	0	0	0	0	0	0	0
10 Auszahlungen für den Erwerb von immateriellen Vermögensgegenständen	0	0	0	0	0	0	0	0	0
11 Auszahlungen für den Erwerb von Grundstücken,gr.st.gl.Rechten und Gebäuden	0	0	15.000	0	0	0	0	0	0
52.3.01/0001.782100 Ausz. Erwerb v. Grundst. u. Ge	0	0	15.000	0	0	0	0	0	0
<i>Ankauf Weg Stadtpark</i>									
12 Auszahlungen für den Erwerb von übrigem Sachanlagevermögen	0	0	0	0	0	0	0	0	0
13 Auszahlungen für den Erwerb von Finanzanlagevermögen	0	0	0	0	0	0	0	0	0
14 Auszahlungen von aktivierbaren Zuwendungen für Investitionen Dritter	0	0	0	0	0	0	0	0	0
15 sonstige Auszahlungen aus Investitionstätigkeit	0	0	0	0	0	0	0	0	0
<b>16 = Auszahlungen aus der Investitionstätigkeit</b>	<b>0</b>	<b>0</b>	<b>15.000</b>	<b>0</b>	<b>0</b>	<b>0</b>	<b>0</b>	<b>0</b>	<b>0</b>
<b>17 = Saldo aus der Investitionstätigkeit</b>	<b>0</b>	<b>0</b>	<b>-15.000</b>	<b>0</b>	<b>0</b>	<b>0</b>	<b>0</b>	<b>0</b>	<b>0</b>
<b>691 Sanierung Park und Weltkriegsdenkmal Plottkeallee</b>									



Doppischer Produktplan 2025										
<b>Produktbereich</b>	52	<b>Bauen und Wohnen</b>				<b>verantwortlich:</b> FB Bauverwaltung/Bauordnung/Liegenschaften				
<b>Produktgruppe</b>	52.3	<b>Denkmalschutz und -pflege</b>				<b>Produktart:</b> extern				
<b>Produkt</b>	52.3.01	<b>Denkmalschutz und -pflege</b>				<b>Rechtsbindung:</b> freiwillige Selbstverwaltungsaufgaben				
<u>Teilfinanzhaushalt</u>	Ansatz 2023	Ansatz 2024	Ansatz 2025	Verpflichtungsermächtigung	Planung 2026	Planung 2027	Planung 2028	Bisher bereitgestellt	Gesamt Ein-/Auszahlungen 2025	
Investitionsmaßnahmen ober-/unterhalb der Wertgrenze	€	€	€	€	€	€	€	€	€	
1 Einzahlungen aus Investitionszuwendungen	0	0	0	0	0	0	0	0	0	0
52.3.01/0691.681100 Fömi Sanierung Stadtpark u. Weltkriegsdenkmal	0	0	0	0	0	0	0	0	0	0
2 Einzahlungen aus Beiträgen und ähnlichen Entgelten	0	0	0	0	0	0	0	0	0	0
3 Einzahlungen aus der Veräußerung von immateriellen Vermögensgegenständen	0	0	0	0	0	0	0	0	0	0
4 Einzahlungen aus der Veräußerung von Grundstücken,gr.st.gl.Rechten und Gebäuden	0	0	0	0	0	0	0	0	0	0
5 Einzahlungen aus der Veräußerung von übrigem Sachanlagevermögen	0	0	0	0	0	0	0	0	0	0
6 Einzahlungen aus der Veräußerung von Finanzanlagevermögen	0	0	0	0	0	0	0	0	0	0
7 sonstige Einzahlungen aus Investitionstätigkeit	0	0	0	0	0	0	0	0	0	0
<b>8 = Einzahlungen aus der Investitionstätigkeit</b>	<b>0</b>	<b>0</b>	<b>0</b>	<b>0</b>	<b>0</b>	<b>0</b>	<b>0</b>	<b>0</b>	<b>0</b>	<b>0</b>
9 Auszahlungen für Baumaßnahmen	0	0	0	0	0	0	0	0	0	0
52.3.01/0691.785300 Sanierung Stadtpark und Weltkriegsdenkmal	0	0	0	0	0	0	0	0	0	0
10 Auszahlungen für den Erwerb von immateriellen Vermögensgegenständen	0	0	0	0	0	0	0	0	0	0
11 Auszahlungen für den Erwerb von Grundstücken,gr.st.gl.Rechten und Gebäuden	0	0	0	0	0	0	0	0	0	0
12 Auszahlungen für den Erwerb von übrigem Sachanlagevermögen	0	0	0	0	0	0	0	0	0	0
13 Auszahlungen für den Erwerb von Finanzanlagevermögen	0	0	0	0	0	0	0	0	0	0
14 Auszahlungen von aktivierbaren Zuwendungen für Investitionen Dritter	0	0	0	0	0	0	0	0	0	0
15 sonstige Auszahlungen aus Investitionstätigkeit	0	0	0	0	0	0	0	0	0	0
<b>16 = Auszahlungen aus der Investitionstätigkeit</b>	<b>0</b>	<b>0</b>	<b>0</b>	<b>0</b>	<b>0</b>	<b>0</b>	<b>0</b>	<b>0</b>	<b>0</b>	<b>0</b>
<b>17 = Saldo aus der Investitionstätigkeit</b>	<b>0</b>	<b>0</b>	<b>0</b>	<b>0</b>	<b>0</b>	<b>0</b>	<b>0</b>	<b>0</b>	<b>0</b>	<b>0</b>

**Doppischer Produktplan 2025**

<b>Produktbereich</b>	53	<b>Ver- und Entsorgung</b>	<b>verantwortlich:</b>	FB Zentrale Dienste/Finanzen
<b>Produktgruppe</b>	53.1	<b>Elektrizitätsversorgung</b>	<b>Produktart:</b>	extern
<b>Produkt</b>	53.1.01	<b>Elektrizitätsversorgung</b>	<b>Rechtsbindung:</b>	pflichtige Selbstverwaltungsaufgaben

**Beschreibung**

Konzessionsabgaben Dividendenausschüttung

**Auftrag**

Konzessionsvertrag, nicht börsennotierte Aktienanteile

**Ziele**

Bereitstellung des öffentlichen Raumes für Leitungen und Anlagen der Versorger Versorger, Nutzer

**Finanzen in €**

	<b>Einzahlungen</b>	<b>Auszahlungen</b>	<b>Liquiditätssaldo</b>	<b>Erträge</b>	<b>Aufwendungen</b>	<b>Ergebnis</b>
<b>Haushaltsvorjahr</b>	205.000,00	0,00	205.000,00	205.000,00	0,00	205.000,00
<b>Haushaltsjahr</b>	205.100,00	0,00	205.100,00	205.100,00	0,00	205.100,00
<b>Veränderung gegenüber dem Vorjahr</b>	100,00	0,00	100,00	100,00	0,00	100,00

## Doppischer Produktplan 2025

<b>Produktbereich</b>	<b>53</b>	<b>Ver- und Entsorgung</b>	<b>verantwortlich:</b>	FB Zentrale Dienste/Finanzen
<b>Produktgruppe</b>	<b>53.1</b>	<b>Elektrizitätsversorgung</b>	<b>Produktart:</b>	extern
<b>Produkt</b>	<b>53.1.01</b>	<b>Elektrizitätsversorgung</b>	<b>Rechtsbindung:</b>	pflichtige Selbstverwaltungsaufgaben

<u>Teilergebnishaushalt</u>	Ergebnis des Vorvorjahres 2023	Ansatz Vorjahr 2024	Ansatz HHJ 2025	Planung HHJ+1 2026	Planung HHJ+2 2027	Planung HHJ+3 2028
Ertrags- und Aufwandsarten	€	€	€	€	€	€
1 Steuern und ähnliche Abgaben	0	0	0	0	0	0
2 Zuwendungen und allgemeine Umlagen	0	0	0	0	0	0
3 Sonstige Transfererträge	0	0	0	0	0	0
4 Öffentlich-rechtliche Leistungsentgelte	0	0	2.100	2.100	2.100	2.100
53.1.01.436100 Zweckgebundene Abgaben		0	2.100	2.100	2.100	2.100
<i>Sonderabgabe Wind</i>						
5 Privatrechtliche Leistungsentgelte	0	0	0	0	0	0
6 Kostenerstattungen und Kostenumlagen	0	0	0	0	0	0
7 Sonstige ordentliche Erträge	202.834	150.000	150.000	150.000	150.000	150.000
53.1.01.451100 Konzessionsabgabe		150.000	150.000	150.000	150.000	150.000
53.1.01.451101 Kommunalrabatt		0	0	0	0	0
53.1.01.459200 periodenfremde ord. Ertr.		0	0	0	0	0
8 Aktivierte Eigenleistungen	0	0	0	0	0	0
9 Bestandsveränderungen	0	0	0	0	0	0
<b>10 = Erträge aus laufender Verwaltungstätigkeit</b>	<b>202.834</b>	<b>150.000</b>	<b>152.100</b>	<b>152.100</b>	<b>152.100</b>	<b>152.100</b>
11 Personalaufwendungen	0	0	0	0	0	0
12 Versorgungsaufwendungen	0	0	0	0	0	0
13 Aufwendungen für Sach- und Dienstleistungen	0	0	0	0	0	0
14 Abschreibungen	0	0	0	0	0	0
15 Transferaufwendungen	0	0	0	0	0	0
16 Sonstige ordentliche Aufwendungen	0	0	0	0	0	0
<b>17 = Aufwendungen aus laufender Verwaltungstätigkeit</b>	<b>0</b>	<b>0</b>	<b>0</b>	<b>0</b>	<b>0</b>	<b>0</b>
<b>18 = Ergebnis der laufenden Verwaltungstätigkeit (10.-17.)</b>	<b>202.834</b>	<b>150.000</b>	<b>152.100</b>	<b>152.100</b>	<b>152.100</b>	<b>152.100</b>
19 Zinsen und sonstige Finanzerträge	0	55.000	53.000	53.000	53.000	53.000
53.1.01.465100 Gewinnanteile aus verb. Unternehmen und Beteiligungen		55.000	53.000	53.000	53.000	53.000
20 - Zinsen und sonstige Finanzaufwendungen	0	0	0	0	0	0
<b>21 = Finanzergebnis</b>	<b>0</b>	<b>55.000</b>	<b>53.000</b>	<b>53.000</b>	<b>53.000</b>	<b>53.000</b>
<b>22 = Ordentliches Ergebnis (18.+21.)</b>	<b>202.834</b>	<b>205.000</b>	<b>205.100</b>	<b>205.100</b>	<b>205.100</b>	<b>205.100</b>
23 Außerordentliche Erträge	0	0	0	0	0	0

## Doppischer Produktplan 2025

Produktbereich		53	Ver- und Entsorgung			verantwortlich:		FB Zentrale Dienste/Finanzen			
Produktgruppe		53.1	Elektrizitätsversorgung			Produktart:		extern			
Produkt		53.1.01	Elektrizitätsversorgung			Rechtsbindung:		pflichtige Selbstverwaltungsaufgaben			
<u>Teilergebnishaushalt</u>					Ergebnis des Vorvorjahres 2023	Ansatz Vorjahr 2024	Ansatz HHJ 2025	Planung HHJ+1 2026	Planung HHJ+2 2027	Planung HHJ+3 2028	
Ertrags- und Aufwandsarten					€	€	€	€	€	€	
24 - Außerordentliche Aufwendungen					0	0	0	0	0	0	
25 = Außerordentliches Ergebnis					0	0	0	0	0	0	
26 = Ergebnis vor Berücksichtigung der internen Leistungsbeziehungen (22.+25.)					202.834	205.000	205.100	205.100	205.100	205.100	
27 Erträge aus internen Leistungsbeziehungen					0	0	0	0	0	0	
28 - Aufwendungen aus internen Leistungsbeziehungen					0	0	0	0	0	0	
29 = Gesamtergebnis des Teilhaushalts					202.834	205.000	205.100	205.100	205.100	205.100	
Nachrichtlich:											
30 Nicht zahlungswirksame Erträge					0	0	0	0	0	0	
31 Nicht zahlungswirksame Aufwendungen					0	0	0	0	0	0	

**Doppischer Produktplan 2025**

<b>Produktbereich</b>	53	<b>Ver- und Entsorgung</b>	<b>verantwortlich:</b>	FB Zentrale Dienste/Finanzen
<b>Produktgruppe</b>	53.2	<b>Gasversorgung</b>	<b>Produktart:</b>	extern
<b>Produkt</b>	53.2.01	<b>Gasversorgung</b>	<b>Rechtsbindung:</b>	pflichtige Selbstverwaltungsaufgaben

**Beschreibung**

Konzessionen Bereitstellung des öffentlichen Raumes für Leitungen und Anlagen der Versorger

**Auftrag**

Konzessionsvertrag

**Zielgruppe**

Versorger, Nutzer

**Finanzen in €**

	<b>Einzahlungen</b>	<b>Auszahlungen</b>	<b>Liquiditätssaldo</b>	<b>Erträge</b>	<b>Aufwendungen</b>	<b>Ergebnis</b>
Haushaltsvorjahr	20.000,00	0,00	20.000,00	20.000,00	0,00	20.000,00
Haushaltsjahr	20.000,00	0,00	20.000,00	20.000,00	0,00	20.000,00
<b>Veränderung gegenüber dem Vorjahr</b>	0,00	0,00	0,00	0,00	0,00	0,00

## Doppischer Produktplan 2025

Produktbereich		53	Ver- und Entsorgung	verantwortlich:	FB Zentrale Dienste/Finanzen				
Produktgruppe		53.2	Gasversorgung	Produktart:	extern				
Produkt		53.2.01	Gasversorgung	Rechtsbindung:	pflichtige Selbstverwaltungsaufgaben				
<u>Teilergebnishaushalt</u>				Ergebnis des	Ansatz Vorjahr	Ansatz HHJ 2025	Planung HHJ+1	Planung HHJ+2	Planung HHJ+3
Ertrags- und Aufwandsarten				Vorvorjahres	2024		2026	2027	2028
				2023					
				€	€	€	€	€	€
1	Steuern und ähnliche Abgaben			0	0	0	0	0	0
2	Zuwendungen und allgemeine Umlagen			0	0	0	0	0	0
3	Sonstige Transfererträge			0	0	0	0	0	0
4	Öffentlich-rechtliche Leistungsentgelte			0	0	0	0	0	0
5	Privatrechtliche Leistungsentgelte			0	0	0	0	0	0
6	Kostenerstattungen und Kostenumlagen			0	0	0	0	0	0
7	Sonstige ordentliche Erträge			20.319	20.000	20.000	20.000	20.000	20.000
	53.2.01.451100	Konzessionsabgabe			20.000	20.000	20.000	20.000	20.000
	53.2.01.451101	Kommunalrabatt			0	0	0	0	0
	53.2.01.459200	periodenfremde ord. Ertr.			0	0	0	0	0
8	Aktivierete Eigenleistungen			0	0	0	0	0	0
9	Bestandsveränderungen			0	0	0	0	0	0
10	= Erträge aus laufender Verwaltungstätigkeit			20.319	20.000	20.000	20.000	20.000	20.000
11	Personalaufwendungen			0	0	0	0	0	0
12	Versorgungsaufwendungen			0	0	0	0	0	0
13	Aufwendungen für Sach- und Dienstleistungen			0	0	0	0	0	0
14	Abschreibungen			0	0	0	0	0	0
15	Transferaufwendungen			0	0	0	0	0	0
16	Sonstige ordentliche Aufwendungen			45	0	0	0	0	0
	53.2.01.545700	Erst. an private Unternehmen			0	0	0	0	0
17	= Aufwendungen aus laufender Verwaltungstätigkeit			45	0	0	0	0	0
18	= Ergebnis der laufenden Verwaltungstätigkeit (10.-17.)			20.274	20.000	20.000	20.000	20.000	20.000
19	Zinsen und sonstige Finanzerträge			0	0	0	0	0	0
20	- Zinsen und sonstige Finanzaufwendungen			0	0	0	0	0	0
21	= Finanzergebnis			0	0	0	0	0	0
22	= Ordentliches Ergebnis (18.+21.)			20.274	20.000	20.000	20.000	20.000	20.000
23	Außerordentliche Erträge			0	0	0	0	0	0
24	- Außerordentliche Aufwendungen			0	0	0	0	0	0
25	= Außerordentliches Ergebnis			0	0	0	0	0	0

**Doppischer Produktplan 2025**

<b>Produktbereich</b>	<b>53</b>	<b>Ver- und Entsorgung</b>	<b>verantwortlich:</b>	FB Zentrale Dienste/Finanzen
<b>Produktgruppe</b>	<b>53.2</b>	<b>Gasversorgung</b>	<b>Produktart:</b>	extern
<b>Produkt</b>	<b>53.2.01</b>	<b>Gasversorgung</b>	<b>Rechtsbindung:</b>	pflichtige Selbstverwaltungsaufgaben

<u>Teilergebnishaushalt</u>	Ergebnis des Vorjahres 2023	Ansatz Vorjahr 2024	Ansatz HHJ 2025	Planung HHJ+1 2026	Planung HHJ+2 2027	Planung HHJ+3 2028
Ertrags- und Aufwandsarten	€	€	€	€	€	€
26 = Ergebnis vor Berücksichtigung der internen Leistungsbeziehungen (22.+25.)	20.274	20.000	20.000	20.000	20.000	20.000
27 Erträge aus internen Leistungsbeziehungen	0	0	0	0	0	0
28 - Aufwendungen aus internen Leistungsbeziehungen	0	0	0	0	0	0
29 = Gesamtergebnis des Teilhaushalts	20.274	20.000	20.000	20.000	20.000	20.000
Nachrichtlich:						
30 Nicht zahlungswirksame Erträge	0	0	0	0	0	0
31 Nicht zahlungswirksame Aufwendungen	0	0	0	0	0	0

**Doppischer Produktplan 2025**

<b>Produktbereich</b>	53	<b>Ver- und Entsorgung</b>	<b>verantwortlich:</b>	FB Bauverwaltung/Bauordnung/Liegenschaften
<b>Produktgruppe</b>	53.4	<b>Fernwärme</b>	<b>Produktart:</b>	extern
<b>Produkt</b>	53.4.01	<b>Fernwärme</b>	<b>Rechtsbindung:</b>	pflichtige Selbstverwaltungsaufgaben

**Beschreibung**

Sicherstellung einer ausreichenden Wärmeversorgung für verschiedene Endverbraucher

**Auftrag**

Fernwärmevertrag

**Zielgruppe**

Bürger/innen, Versorger, Nutzer

**Ziele**

Zuverlässige Beheizung der unterschiedlichen Einrichtungen

**Finanzen in €**

	<b>Einzahlungen</b>	<b>Auszahlungen</b>	<b>Liquiditätssaldo</b>	<b>Erträge</b>	<b>Aufwendungen</b>	<b>Ergebnis</b>
<b>Haushaltsvorjahr</b>	5.500,00	0,00	5.500,00	13.300,00	10.100,00	3.200,00
<b>Haushaltsjahr</b>	5.500,00	0,00	5.500,00	13.300,00	10.100,00	3.200,00
<b>Veränderung gegenüber dem Vorjahr</b>	0,00	0,00	0,00	0,00	0,00	0,00



## Doppischer Produktplan 2025

Produktbereich	53	Ver- und Entsorgung	verantwortlich:	FB Bauverwaltung/Bauordnung/Liegenschaften				
Produktgruppe	53.4	Fernwärme	Produktart:	extern				
Produkt	53.4.01	Fernwärme	Rechtsbindung:	pflichtige Selbstverwaltungsaufgaben				
<u>Teilergebnishaushalt</u>			Ergebnis des Vorvorjahres 2023	Ansatz Vorjahr 2024	Ansatz HHJ 2025	Planung HHJ+1 2026	Planung HHJ+2 2027	Planung HHJ+3 2028
Ertrags- und Aufwandsarten			€	€	€	€	€	€
1 Steuern und ähnliche Abgaben			0	0	0	0	0	0
2 Zuwendungen und allgemeine Umlagen			7.812	7.800	7.800	7.800	7.800	7.800
53.4.01.416100		Erträge a.d.Auflösg.SoPo ö.Han		7.800	7.800	7.800	7.800	7.800
3 Sonstige Transfererträge			0	0	0	0	0	0
4 Öffentlich-rechtliche Leistungsentgelte			0	0	0	0	0	0
5 Privatrechtliche Leistungsentgelte			5.500	5.500	5.500	5.500	5.500	5.500
53.4.01.441100		Mieten und Pachten		5.500	5.500	5.500	5.500	5.500
6 Kostenerstattungen und Kostenumlagen			0	0	0	0	0	0
7 Sonstige ordentliche Erträge			5.500	0	0	0	0	0
8 Aktivierte Eigenleistungen			0	0	0	0	0	0
9 Bestandsveränderungen			0	0	0	0	0	0
<b>10 = Erträge aus laufender Verwaltungstätigkeit</b>			<b>18.812</b>	<b>13.300</b>	<b>13.300</b>	<b>13.300</b>	<b>13.300</b>	<b>13.300</b>
11 Personalaufwendungen			0	0	0	0	0	0
12 Versorgungsaufwendungen			0	0	0	0	0	0
13 Aufwendungen für Sach- und Dienstleistungen			0	0	0	0	0	0
14 Abschreibungen			10.051	10.100	10.100	10.100	10.100	10.100
53.4.01.571102		Afa Infrastrukturanl.		0	0	0	0	0
53.4.01.571103		Afa Fahrzeuge, Maschinen		10.100	10.100	10.100	10.100	10.100
15 Transferaufwendungen			0	0	0	0	0	0
16 Sonstige ordentliche Aufwendungen			0	0	0	0	0	0
53.4.01.543100		Geschäftsaufwendungen		0	0	0	0	0
53.4.01.545700		Erstattung an private Unternehmen		0	0	0	0	0
<b>17 = Aufwendungen aus laufender Verwaltungstätigkeit</b>			<b>10.051</b>	<b>10.100</b>	<b>10.100</b>	<b>10.100</b>	<b>10.100</b>	<b>10.100</b>
<b>18 = Ergebnis der laufenden Verwaltungstätigkeit (10.-17.)</b>			<b>8.761</b>	<b>3.200</b>	<b>3.200</b>	<b>3.200</b>	<b>3.200</b>	<b>3.200</b>
19 Zinsen und sonstige Finanzerträge			0	0	0	0	0	0
20 - Zinsen und sonstige Finanzaufwendungen			0	0	0	0	0	0
<b>21 = Finanzergebnis</b>			<b>0</b>	<b>0</b>	<b>0</b>	<b>0</b>	<b>0</b>	<b>0</b>
<b>22 = Ordentliches Ergebnis (18.+21.)</b>			<b>8.761</b>	<b>3.200</b>	<b>3.200</b>	<b>3.200</b>	<b>3.200</b>	<b>3.200</b>
23 Außerordentliche Erträge			0	0	0	0	0	0

## Doppischer Produktplan 2025

Produktbereich		Ver- und Entsorgung		verantwortlich:			
Produktgruppe		Fernwärme		Produktart:			
Produkt		Fernwärme		Rechtsbindung:			
53		Ver- und Entsorgung		FB Bauverwaltung/Bauordnung/Liegenschaften			
53.4		Fernwärme		extern			
53.4.01		Fernwärme		pflichtige Selbstverwaltungsaufgaben			
<u>Teilergebnishaushalt</u>							
Ertrags- und Aufwandsarten		Ergebnis des Vorvorjahres 2023	Ansatz Vorjahr 2024	Ansatz HHJ 2025	Planung HHJ+1 2026	Planung HHJ+2 2027	Planung HHJ+3 2028
		€	€	€	€	€	€
24 - Außerordentliche Aufwendungen		0	0	0	0	0	0
25 = Außerordentliches Ergebnis		0	0	0	0	0	0
26 = Ergebnis vor Berücksichtigung der internen Leistungsbeziehungen (22.+25.)		8.761	3.200	3.200	3.200	3.200	3.200
27 Erträge aus internen Leistungsbeziehungen		0	0	0	0	0	0
28 - Aufwendungen aus internen Leistungsbeziehungen		0	0	0	0	0	0
29 = Gesamtergebnis des Teilhaushalts		8.761	3.200	3.200	3.200	3.200	3.200
Nachrichtlich:							
30 Nicht zahlungswirksame Erträge		7.812	7.800	7.800	7.800	7.800	7.800
53.4.01.416100 Erträge a.d.Auflösg.SoPo ö.Han			7.800	7.800	7.800	7.800	7.800
31 Nicht zahlungswirksame Aufwendungen		10.051	10.100	10.100	10.100	10.100	10.100
53.4.01.571102 Afa Infrastukturanl.			0	0	0	0	0
53.4.01.571103 Afa Fahrzeuge, Maschinen			10.100	10.100	10.100	10.100	10.100

**Doppischer Produktplan 2025**

<b>Produktbereich</b>	53	<b>Ver- und Entsorgung</b>	<b>verantwortlich:</b>	FB Bauverwaltung/Bauordnung/Liegenschaften
<b>Produktgruppe</b>	53.5	<b>kombinierte Versorgung</b>	<b>Produktart:</b>	extern
<b>Produkt</b>	53.5.01	<b>Wasserversorgung, Abwasserbeseitigung "WAV Panke-Finow"</b>	<b>Rechtsbindung:</b>	pflichtige Selbstverwaltungsaufgaben

**Beschreibung**

Mitgliedschaft im Zweckverband für Wasserversorgung und Abwasserentsorgung Bernau

**Auftrag**

Verbandsatzung

**Zielgruppe**

Versorger, Nutzer, Bürger

**Ziele**

optimale Erschließung des Gemeindegebietes, Sicherstellung der Trinkwasserver- und Abwasserentsorgung gemeindeeigener Gebäude/ Grundstücke

**Finanzen in €**

	<b>Einzahlungen</b>	<b>Auszahlungen</b>	<b>Liquiditätssaldo</b>	<b>Erträge</b>	<b>Aufwendungen</b>	<b>Ergebnis</b>
<b>Haushaltsvorjahr</b>	0,00	40.000,00	-40.000,00	0,00	40.000,00	-40.000,00
<b>Haushaltsjahr</b>	0,00	58.500,00	-58.500,00	0,00	58.500,00	-58.500,00
<b>Veränderung gegenüber dem Vorjahr</b>	0,00	18.500,00	-18.500,00	0,00	18.500,00	-18.500,00

## Doppischer Produktplan 2025

Produktbereich	53	Ver- und Entsorgung	verantwortlich:	FB Bauverwaltung/Bauordnung/Liegenschaften				
Produktgruppe	53.5	kombinierte Versorgung	Produktart:	extern				
Produkt	53.5.01	Wasserversorgung, Abwasserbeseitigung "WAV Panke-Finow"	Rechtsbindung:	pflichtige Selbstverwaltungsaufgaben				
<u>Teilergebnishaushalt</u>			Ergebnis des Vorvorjahres 2023	Ansatz Vorjahr 2024	Ansatz HHJ 2025	Planung HHJ+1 2026	Planung HHJ+2 2027	Planung HHJ+3 2028
Ertrags- und Aufwandsarten			€	€	€	€	€	€
1	Steuern und ähnliche Abgaben		0	0	0	0	0	0
2	Zuwendungen und allgemeine Umlagen		0	0	0	0	0	0
3	Sonstige Transfererträge		0	0	0	0	0	0
4	Öffentlich-rechtliche Leistungsentgelte		0	0	0	0	0	0
5	Privatrechtliche Leistungsentgelte		0	0	0	0	0	0
6	Kostenerstattungen und Kostenumlagen		0	0	0	0	0	0
	53.5.01.448300	Erstattungen v. Zweckverbänden		0	0	0	0	0
	53.5.01.448700	Erstattung von privaten Unternehmen		0	0	0	0	0
7	Sonstige ordentliche Erträge		0	0	0	0	0	0
8	Aktivierete Eigenleistungen		0	0	0	0	0	0
9	Bestandsveränderungen		0	0	0	0	0	0
10	= Erträge aus laufender Verwaltungstätigkeit		0	0	0	0	0	0
11	Personalaufwendungen		0	0	0	0	0	0
12	Versorgungsaufwendungen		0	0	0	0	0	0
13	Aufwendungen für Sach- und Dienstleistungen		0	0	0	0	0	0
14	Abschreibungen		0	0	0	0	0	0
15	Transferaufwendungen		39.280	40.000	58.500	58.500	58.500	58.500
	53.5.01.531300	Zuweisungen an Zweckverbände		0	0	0	0	0
	53.5.01.537200	Verbandsumlage		40.000	58.500	58.500	58.500	58.500
16	Sonstige ordentliche Aufwendungen		0	0	0	0	0	0
	53.5.01.543100	Geschäftsausgaben		0	0	0	0	0
17	= Aufwendungen aus laufender Verwaltungstätigkeit		39.280	40.000	58.500	58.500	58.500	58.500
18	= Ergebnis der laufenden Verwaltungstätigkeit (10.-17.)		-39.280	-40.000	-58.500	-58.500	-58.500	-58.500
19	Zinsen und sonstige Finanzerträge		0	0	0	0	0	0
20	- Zinsen und sonstige Finanzaufwendungen		0	0	0	0	0	0
21	= Finanzergebnis		0	0	0	0	0	0
22	= Ordentliches Ergebnis (18.+21.)		-39.280	-40.000	-58.500	-58.500	-58.500	-58.500
23	Außerordentliche Erträge		0	0	0	0	0	0
24	- Außerordentliche Aufwendungen		0	0	0	0	0	0

## Doppischer Produktplan 2025

Produktbereich		53	Ver- und Entsorgung			verantwortlich:		FB Bauverwaltung/Bauordnung/Liegenschaften			
Produktgruppe		53.5	kombinierte Versorgung			Produktart:		extern			
Produkt		53.5.01	Wasserversorgung, Abwasserbeseitigung "WAV Panke-Finow"			Rechtsbindung:		pflichtige Selbstverwaltungsaufgaben			
<u>Teilergebnishaushalt</u>					Ergebnis des Vorvorjahres 2023	Ansatz Vorjahr 2024	Ansatz HHJ 2025	Planung HHJ+1 2026	Planung HHJ+2 2027	Planung HHJ+3 2028	
Ertrags- und Aufwandsarten					€	€	€	€	€	€	
25 = Außerordentliches Ergebnis					0	0	0	0	0	0	
26 = Ergebnis vor Berücksichtigung der internen Leistungsbeziehungen (22.+25.)					-39.280	-40.000	-58.500	-58.500	-58.500	-58.500	
27 Erträge aus internen Leistungsbeziehungen					0	0	0	0	0	0	
28 - Aufwendungen aus internen Leistungsbeziehungen					0	0	0	0	0	0	
29 = Gesamtergebnis des Teilhaushalts					-39.280	-40.000	-58.500	-58.500	-58.500	-58.500	
Nachrichtlich:											
30 Nicht zahlungswirksame Erträge					0	0	0	0	0	0	
31 Nicht zahlungswirksame Aufwendungen					0	0	0	0	0	0	

**Doppischer Produktplan 2025**

<b>Produktbereich</b>	54	<b>Verkehrsflächen und -anlagen, ÖPNV</b>	<b>verantwortlich:</b>	FB Bauverwaltung/Bauordnung/Liegenschaften
<b>Produktgruppe</b>	54.1	<b>Gemeindestraßen</b>	<b>Produktart:</b>	extern
<b>Produkt</b>	54.1.01	<b>Gemeindestraßen</b>	<b>Rechtsbindung:</b>	pflichtige Selbstverwaltungsaufgaben mit freiwilligen Anteilen

**Beschreibung**

Verkehrsschau und Festlegung der reparaturbedürftigen Straßen Ausschreibung der Maßnahme Beauftragung von Firmen Überwachung der Ausführung und Abnahme verkehrsrechtliche Anordnung Auftragserteilung an den Amtshof Materialbestellung

**Auftrag**

OBG, StraßenG, StVO, RGL des KSA

**Zielgruppe**

Einwohner/ Anwohner/ Firmen, Verkehrsteilnehmer

**Ziele**

Verkehrssicherung Aufrechterhaltung der Ordnung und Sicherheit

**Finanzen in €**

	<b>Einzahlungen</b>	<b>Auszahlungen</b>	<b>Liquiditätssaldo</b>	<b>Erträge</b>	<b>Aufwendungen</b>	<b>Ergebnis</b>
<b>Haushaltsvorjahr</b>	1.479.500,00	2.390.300,00	-910.800,00	397.900,00	1.245.200,00	-847.300,00
<b>Haushaltsjahr</b>	1.439.000,00	2.148.900,00	-709.900,00	396.700,00	1.289.800,00	-893.100,00
<b>Veränderung gegenüber dem Vorjahr</b>	-40.500,00	-241.400,00	200.900,00	-1.200,00	44.600,00	-45.800,00

## Doppischer Produktplan 2025

Produktbereich	54	Verkehrsflächen und -anlagen, ÖPNV	verantwortlich:	FB Bauverwaltung/Bauordnung/Liegenschaften			
Produktgruppe	54.1	Gemeindestraßen	Produktart:	extern			
Produkt	54.1.01	Gemeindestraßen	Rechtsbindung:	pflichtige Selbstverwaltungsaufgaben mit freiwilligen Anteilen			
Teilergebnishaushalt		Ergebnis des Vorvorjahres 2023	Ansatz Vorjahr 2024	Ansatz HHJ 2025	Planung HHJ+1 2026	Planung HHJ+2 2027	Planung HHJ+3 2028
Ertrags- und Aufwandsarten		€	€	€	€	€	€
1 Steuern und ähnliche Abgaben		0	0	0	0	0	0
2 Zuwendungen und allgemeine Umlagen		205.854	275.800	219.000	275.300	267.300	243.300
54.1.01.414800	Zuschüsse von übrigen Bereiche		0	0	0	0	0
54.1.01.416100	Erträge a.d.Auflösg.SoPo ö.Han		203.900	212.000	212.000	204.000	180.000
54.1.01.416101	Erträge Auflösg.SoPo v.Bund		7.000	7.000	7.000	7.000	7.000
54.1.01.416110	Erträge Auflösg.SoPo v.Land		0	0	18.800	18.800	18.800
54.1.01.416120	Erträge Auflösg.SoPo Gem./GV		0	0	37.500	37.500	37.500
54.1.01.416180	Erträge Auflösg.SoPo Sonstige		64.900	0	0	0	0
3 Sonstige Transfererträge		0	0	0	0	0	0
4 Öffentlich-rechtliche Leistungsentgelte		117.468	108.500	106.800	119.700	123.800	112.800
54.1.01.431100	Verwaltungsgebühren		0	0	0	0	0
54.1.01.432100	Benutzungsgebühren und ähnliche Entgelte		2.000	8.000	8.000	8.000	8.000
<i>Sondernutzungsgebühren</i>							
<i>Einnahme Sammel-schließanlage</i>							
54.1.01.437100	Ertr.Auflsg.SoPo Beitr.,Invest		106.500	98.800	111.700	115.800	104.800
5 Privatrechtliche Leistungsentgelte		6.102	8.600	3.000	3.000	3.000	3.000
54.1.01.441100	Mieten und Pachten		8.600	3.000	3.000	3.000	3.000
54.1.01.442300	Ertr. a.Verk. Waren		0	0	0	0	0
54.1.01.446100	sonst. Verwalt.-u. Betr.einn.		0	0	0	0	0
6 Kostenerstattungen und Kostenumlagen		1.100	5.000	3.000	3.000	3.000	3.000
54.1.01.448200	Kostenerstattung von Gemeinden		0	0	0	0	0
54.1.01.448700	Erstattung von privat. Untern.		0	0	0	0	0
54.1.01.448800	Erstattungen von übrigen Bereichen		0	0	0	0	0
54.1.01.448810	Erstatt. aus Baumersatzzahlung		5.000	3.000	3.000	3.000	3.000
7 Sonstige ordentliche Erträge		71.665	0	64.900	64.900	64.900	62.900
54.1.01.457100	Ertr.aus Auflsg.von sonst.SoPo		0	64.900	64.900	64.900	62.900
54.1.01.459200	periodenfremde ord. Ertr.		0	0	0	0	0
8 Aktivierte Eigenleistungen		0	0	0	0	0	0
9 Bestandsveränderungen		0	0	0	0	0	0
<b>10 = Erträge aus laufender Verwaltungstätigkeit</b>		<b>402.189</b>	<b>397.900</b>	<b>396.700</b>	<b>465.900</b>	<b>462.000</b>	<b>425.000</b>
11 Personalaufwendungen		180.990	186.300	200.900	202.900	205.500	208.000
54.1.01.501200	Dienstbezüge tarifl. Beschäft.		149.000	160.200	162.000	164.000	166.000
54.1.01.502200	Beiträge Vers.kassen tarifl. B		6.000	6.400	6.400	6.500	6.500

## Doppischer Produktplan 2025

<b>Produktbereich</b>	<b>54</b>	<b>Verkehrsflächen und -anlagen, ÖPNV</b>	<b>verantwortlich:</b>	FB Bauverwaltung/Bauordnung/Liegenschaften
<b>Produktgruppe</b>	<b>54.1</b>	<b>Gemeindestraßen</b>	<b>Produktart:</b>	extern
<b>Produkt</b>	<b>54.1.01</b>	<b>Gemeindestraßen</b>	<b>Rechtsbindung:</b>	pflichtige Selbstverwaltungsaufgaben mit freiwilligen Anteilen

<b>Teilergebnishaushalt</b>		Ergebnis des Vorvorjahres 2023	Ansatz Vorjahr 2024	Ansatz HHJ 2025	Planung HHJ+1 2026	Planung HHJ+2 2027	Planung HHJ+3 2028
<b>Ertrags- und Aufwandsarten</b>		€	€	€	€	€	€
54.1.01.503200	Beiträge gesetzl. SV tarifl. B		31.300	34.300	34.500	35.000	35.500
12	Versorgungsaufwendungen	0	0	0	0	0	0
13	Aufwendungen für Sach- und Dienstleistungen	592.174	474.000	495.000	420.000	420.000	420.000
54.1.01.521100	Unterhaltung der Grundstücke und baulichen Anlagen		5.000	5.000	5.000	5.000	5.000
	<i>Unterhaltung Sammelschlieβanlage</i>						
54.1.01.521130	Unterhaltg. Grdst./Tiefbau		0	0	0	0	0
54.1.01.522100	Unterhaltung Straßenkörper und Straβeneinrichtungen		242.000	275.000	200.000	200.000	200.000
	<i>15.000 € Bankettpflege</i>						
	<i>6.000 € Verkehrszeichen</i>						
	<i>4.000 € Reinigungsvertr. Unterhaltung Bushaltestellen</i>						
	<i>90.000 € Betriebsführung Beleuchtung (davon 45.000 € Schadenbehebung Beleuchtungskabel)</i>						
	<i>10.000 € Projektkosten</i>						
	<i>40.000 € Gehwegsanierung Altstadt</i>						
	<i>100.000 € Straβenunterhaltung</i>						
	<i>10.000 € Unterhaltung Stadtmobilar</i>						
54.1.01.522101	Winterdienst/Straβenreinigung		40.000	40.000	40.000	40.000	40.000
54.1.01.522102	Unterhaltung des Straβenbegleitgrün		132.000	120.000	120.000	120.000	120.000
	<i>Verkehrssicherung Straβenbaumbestand + Baumkontrolle Straβenbäume</i>						
54.1.01.522103	Unterh. Brücken		5.000	5.000	5.000	5.000	5.000
54.1.01.523100	Mieten und Pachten		0	0	0	0	0
54.1.01.527100	Besondere Verwaltungs- und Betriebsaufwendungen		50.000	50.000	50.000	50.000	50.000
14	Abschreibungen	583.541	584.900	593.900	620.700	643.900	590.400
54.1.01.571101	Afa Gebäude		0	200	200	200	200
54.1.01.571102	Afa Infrastruktur anl.		579.700	588.500	615.500	638.700	586.000
54.1.01.571103	Afa Fahrzeuge, Maschinen		0	600	600	600	600
54.1.01.571104	Afa BGA		3.200	4.100	3.400	3.400	2.600
54.1.01.571105	Afa Denkmäler		0	0	0	0	0
54.1.01.571106	Afa GWG		2.000	500	1.000	1.000	1.000
54.1.01.573200	Einzelwertbericht. v. Ford		0	0	0	0	0
15	Transferaufwendungen	0	0	0	0	0	0
54.1.01.531800	Zuschüsse für lfd. Zwecke an übr. Bereiche		0	0	0	0	0
16	Sonstige ordentliche Aufwendungen	15.185	0	0	0	0	0
54.1.01.543100	Geschäftsaufwendungen		0	0	0	0	0



## Doppischer Produktplan 2025

Produktbereich		54	Verkehrsflächen und -anlagen, ÖPNV		verantwortlich:		FB Bauverwaltung/Bauordnung/Liegenschaften		
Produktgruppe		54.1	Gemeindestraßen		Produktart:		extern		
Produkt		54.1.01	Gemeindestraßen		Rechtsbindung:		pflichtige Selbstverwaltungsaufgaben mit freiwilligen Anteilen		
<u>Teilergebnishaushalt</u>				Ergebnis des Vorjahres 2023	Ansatz Vorjahr 2024	Ansatz HHJ 2025	Planung HHJ+1 2026	Planung HHJ+2 2027	Planung HHJ+3 2028
Ertrags- und Aufwandsarten				€	€	€	€	€	€
54.1.01.549300	periodenfr. ord. Aufwendungen			0	0	0	0	0	0
17	= Aufwendungen aus laufender Verwaltungstätigkeit		1.371.891	1.245.200	1.289.800	1.243.600	1.269.400	1.218.400	
18	= Ergebnis der laufenden Verwaltungstätigkeit (10.-17.)		-969.702	-847.300	-893.100	-777.700	-807.400	-793.400	
19	Zinsen und sonstige Finanzerträge		0	0	0	0	0	0	0
20	- Zinsen und sonstige Finanzaufwendungen		0	0	0	0	0	0	0
21	= Finanzergebnis		0	0	0	0	0	0	0
22	= Ordentliches Ergebnis (18.+21.)		-969.702	-847.300	-893.100	-777.700	-807.400	-793.400	
23	Außerordentliche Erträge		21.823	0	0	0	0	0	0
54.1.01.493100	Veräußerung GrSt.,Geb.,Fin.Anl			0	0	0	0	0	0
24	- Außerordentliche Aufwendungen		290	0	0	0	0	0	0
54.1.01.593100	Aufw.Verm.veräuß.-außerord. Er			0	0	0	0	0	0
25	= Außerordentliches Ergebnis		21.533	0	0	0	0	0	0
26	= Ergebnis vor Berücksichtigung der internen Leistungsbeziehungen (22.+25.)		-948.170	-847.300	-893.100	-777.700	-807.400	-793.400	
27	Erträge aus internen Leistungsbeziehungen		0	0	0	0	0	0	0
28	- Aufwendungen aus internen Leistungsbeziehungen		0	0	0	0	0	0	0
29	= Gesamtergebnis des Teilhaushalts		-948.170	-847.300	-893.100	-777.700	-807.400	-793.400	
Nachrichtlich:									
30	Nicht zahlungswirksame Erträge		378.207	382.300	382.700	451.900	448.000	411.000	
54.1.01.416100	Erträge a.d.Auflösg.SoPo ö.Han			203.900	212.000	212.000	204.000	180.000	
54.1.01.416101	Erträge Auflösg.SoPo v.Bund			7.000	7.000	7.000	7.000	7.000	
54.1.01.416110	Erträge Auflösg.SoPo v.Land			0	0	18.800	18.800	18.800	
54.1.01.416120	Erträge Auflösg.SoPo Gem./GV			0	0	37.500	37.500	37.500	
54.1.01.416180	Erträge Auflösg.SoPo Sonstige			64.900	0	0	0	0	
54.1.01.437100	Ertr.Auflsg.SoPo Beitr.,Invest			106.500	98.800	111.700	115.800	104.800	
54.1.01.457100	Ertr.aus Auflsg.von sonst.SoPo			0	64.900	64.900	64.900	62.900	

## Doppischer Produktplan 2025

<b>Produktbereich</b>	<b>54</b>	<b>Verkehrsflächen und -anlagen, ÖPNV</b>	<b>verantwortlich:</b>	FB Bauverwaltung/Bauordnung/Liegenschaften
<b>Produktgruppe</b>	<b>54.1</b>	<b>Gemeindestraßen</b>	<b>Produktart:</b>	extern
<b>Produkt</b>	<b>54.1.01</b>	<b>Gemeindestraßen</b>	<b>Rechtsbindung:</b>	pflichtige Selbstverwaltungsaufgaben mit freiwilligen Anteilen

<b>Teilergebnishaushalt</b>		Ergebnis des	Ansatz Vorjahr	Ansatz HHJ 2025	Planung HHJ+1	Planung HHJ+2	Planung HHJ+3
<b>Ertrags- und Aufwandsarten</b>		Vorvorjahres	2024		2026	2027	2028
		2023					
		€	€	€	€	€	€
31	Nicht zahlungswirksame Aufwendungen	583.541	584.900	593.900	620.700	643.900	590.400
54.1.01.571101	Afa Gebäude		0	200	200	200	200
54.1.01.571102	Afa Infrastrukturanl.		579.700	588.500	615.500	638.700	586.000
54.1.01.571103	Afa Fahrzeuge, Maschinen		0	600	600	600	600
54.1.01.571104	Afa BGA		3.200	4.100	3.400	3.400	2.600
54.1.01.571105	Afa Denkmäler		0	0	0	0	0
54.1.01.571106	Afa GWG		2.000	500	1.000	1.000	1.000
54.1.01.573200	Einzelwertbericht. v. Ford		0	0	0	0	0

## Doppischer Produktplan 2025

<b>Produktbereich</b>	<b>54</b>	<b>Verkehrsflächen und -anlagen, ÖPNV</b>	<b>verantwortlich:</b>	FB Bauverwaltung/Bauordnung/Liegenschaften
<b>Produktgruppe</b>	<b>54.1</b>	<b>Gemeindestraßen</b>	<b>Produktart:</b>	extern
<b>Produkt</b>	<b>54.1.01</b>	<b>Gemeindestraßen</b>	<b>Rechtsbindung:</b>	pflichtige Selbstverwaltungsaufgaben mit freiwilligen Anteilen

<b>Teilfinanzhaushalt</b>	Ergebnis des Vorvorjahres 2023	Ansatz 2024	Ansatz 2025	Verpf.erm. 2025	Planung 2026	Planung 2027	Planung 2028
<b>Ein- und Auszahlungsarten</b>	€	€	€	€	€	€	€
1 Einzahlungen aus Investitionszuwendungen	135.563	1.283.900	1.245.000	0	220.000	80.000	80.000
54.1.01/0541.681100 Investitionszuw. Land		48.900	80.000	0	80.000	80.000	80.000
<i>pauschaler Mehrbelastungsausgleich</i>							
54.1.01/0550.681100 Investitionszuw. Land		0	0	0	0	0	0
54.1.01/0570.681100 Zuweisungen Land Radweg Biesenthal-Melchow-Eberswalde		703.000	0	0	0	0	0
54.1.01/0570.681200 Investitionszuw. Gemeinde		0	670.000	0	0	0	0
54.1.01/0580.681100 Investitionszuw. Land		0	0	0	0	0	0
54.1.01/0581.681001 Investitionszuw. Bund		0	0	0	0	0	0
54.1.01/0593.681100 Investitionszuw. Land		160.000	0	0	0	0	0
54.1.01/0593.681200 Investitionszuw. Gemeinde		0	20.000	0	140.000	0	0
54.1.01/0595.681100 Investitionszuw. Land		183.000	100.000	0	0	0	0
54.1.01/0595.681200 Investitionszuw. Gemeinde		189.000	375.000	0	0	0	0
54.1.01/0596.681100 Investitionszuw. Land		0	0	0	0	0	0
2 Einzahlungen aus Beiträgen und Entgelten	261.303	180.000	180.000	0	395.000	0	0
54.1.01/0541.688100 Beiträge und Entgelte		0	0	0	0	0	0
54.1.01/0559.688100 Beiträge und Entgelte		0	0	0	0	0	0
54.1.01/0563.688100 Beiträge und Entgelte		0	0	0	0	0	0
54.1.01/0568.688100 Beiträge und Entgelte		0	0	0	0	0	0
54.1.01/0581.688100 Beiträge und ähnliche Entgelte		0	0	0	0	0	0
54.1.01/0586.688100 Beiträge Pappelallee		0	0	0	0	0	0
54.1.01/0587.688100 Beiträge Straßenbeleuchtung Stichweg am Kesselsee		0	0	0	0	0	0
54.1.01/0595.688100 Beiträge und Entgelte		0	0	0	0	0	0
54.1.01/0597.688100 Beiträge und Entgelte		0	0	0	395.000	0	0
<i>Zufahrten Weprajetzyweg 100%</i>							
<i>Erschließungsbeiträge 75%</i>							
54.1.01/0599.688100 Beiträge und Entgelte		90.000	90.000	0	0	0	0
<i>Beiträge Karl-Marx-Straße</i>							
54.1.01/0611.688100 Beiträge und Entgelte		90.000	90.000	0	0	0	0
54.1.01/0621.688100 Beiträge und Entgelte		0	0	0	0	0	0
54.1.01/0623.688100 Beiträge und Entgelte		0	0	0	0	0	0
3 Einzahlungen aus der Veräußerung von immateriellen Vermögensgegenständen	0	0	0	0	0	0	0
4 Einzahlungen aus der Veräußerung von Grundstücken, gr.st.gl.Rechten und Gebäuden	0	0	0	0	0	0	0

**Doppischer Produktplan 2025**

<b>Produktbereich</b>	<b>54</b>	<b>Verkehrsflächen und -anlagen, ÖPNV</b>	<b>verantwortlich:</b>	FB Bauverwaltung/Bauordnung/Liegenschaften
<b>Produktgruppe</b>	<b>54.1</b>	<b>Gemeindestraßen</b>	<b>Produktart:</b>	extern
<b>Produkt</b>	<b>54.1.01</b>	<b>Gemeindestraßen</b>	<b>Rechtsbindung:</b>	pflichtige Selbstverwaltungsaufgaben mit freiwilligen Anteilen

<b>Teilfinanzhaushalt</b>	Ergebnis des Vorvorjahres 2023	Ansatz 2024	Ansatz 2025	Verpf.erm. 2025	Planung 2026	Planung 2027	Planung 2028
<b>Ein- und Auszahlungsarten</b>	€	€	€	€	€	€	€
5 Einzahlungen aus der Veräußerung von übrigem Sachanlagevermögen	0	0	0	0	0	0	0
54.1.01/0571.683100    Einzahlung TZMO für Waldweg		0	0	0	0	0	0
6 Einzahlung aus der Veräußerung von Finanzanlagevermögen	0	0	0	0	0	0	0
7 sonstige Einzahlungen aus Investitionstätigkeit	601	0	0	0	0	0	0
54.1.01/0541.685100    Einz. aus Baumaßnahmen		0	0	0	0	0	0
<b>8 = Summe der Einzahlungen aus Investitionstätigkeit</b>	<b>397.467</b>	<b>1.463.900</b>	<b>1.425.000</b>	<b>0</b>	<b>615.000</b>	<b>80.000</b>	<b>80.000</b>
9 Auszahlungen für Baumaßnahmen	-392.274	1.725.000	1.438.000	150.000	700.000	0	0
54.1.01/0556.785300    Ausz. für sonst. Baumaßn.		0	0	0	0	0	0
54.1.01/0559.785200    Ausz. Tiefbaumaßnahmen		0	0	0	0	0	0
54.1.01/0561.785301    Ausz. wg. Korrektur Schlussrechnung Teilaufhebung		0	0	0	0	0	0
54.1.01/0565.785301    Ausz. wg. Korrektur Schlussrechnung Teilaufhebung		0	0	0	0	0	0
54.1.01/0566.785300    Ausz. für sonst. Baumaßn.		0	0	0	0	0	0
54.1.01/0568.785200    Planung grundhafter Ausbau Friedhofsweg		0	0	0	0	0	0
54.1.01/0570.785200    Radweg Biesenthal-Melchow-Eberswalde		690.000	670.000	0	0	0	0
54.1.01/0571.785200    Ausbau Einfahrt Waldstraße		0	0	0	0	0	0
54.1.01/0580.785300    Ausz. für sonst. Baumaßn.		0	0	0	0	0	0
54.1.01/0581.785300    Umrüstung Straßenbeleuchtung auf LED Technik		0	120.000	0	0	0	0
<i>Dewinseesiedlung</i>							
54.1.01/0583.785200    Ausz. Tiefbaumaßnahmen		0	0	0	0	0	0
54.1.01/0586.785200    Baumaßnahme Pappelallee		0	0	0	0	0	0
54.1.01/0587.785300    Straßenbeleuchtung Stichweg am Kesselsee		0	0	0	0	0	0
54.1.01/0588.785200    Stichweg zw. Pappel- und Birkenallee		0	0	0	0	0	0
54.1.01/0589.785200    Ausz. Tiefbaumaßnahmen		0	0	0	0	0	0
54.1.01/0593.785200    Baumaßnahme Berlin-Usedom-Radweg		200.000	40.000	150.000	150.000	0	0
<i>Planungsleistungen</i>							
54.1.01/0594.785300    Auszahlung Baumaßnahme Prieserpfuhlsiedlung		0	0	0	0	0	0
54.1.01/0595.785200    Tiefbaumaßnahme Gehweg Ruhlsdorfer Straße		420.000	420.000	0	0	0	0
54.1.01/0595.785300    Ausbau Beleuchtung Ruhlsdorfer Straße		75.000	75.000	0	0	0	0
54.1.01/0596.785200    Auszahlung Ausbau Kirschallee		0	0	0	0	0	0
54.1.01/0597.785200    Auszahlung Baumaßnahme Weprajetzkyweg		0	0	0	500.000	0	0
25.000 € Planungsleistungen Weprajetzkyweg 2025							
Erschließungsstraße in 2026							
420 T € Ausbau Weprajetzkyweg							

## Doppischer Produktplan 2025

<b>Produktbereich</b>	<b>54</b>	<b>Verkehrsflächen und -anlagen, ÖPNV</b>	<b>verantwortlich:</b>	FB Bauverwaltung/Bauordnung/Liegenschaften
<b>Produktgruppe</b>	<b>54.1</b>	<b>Gemeindestraßen</b>	<b>Produktart:</b>	extern
<b>Produkt</b>	<b>54.1.01</b>	<b>Gemeindestraßen</b>	<b>Rechtsbindung:</b>	pflichtige Selbstverwaltungsaufgaben mit freiwilligen Anteilen

<b>Teilfinanzhaushalt</b>		Ergebnis des Vorvorjahres 2023	Ansatz 2024	Ansatz 2025	Verpf.erm. 2025	Planung 2026	Planung 2027	Planung 2028
<b>Ein- und Auszahlungsarten</b>		€	€	€	€	€	€	€
<i>80 T € Zufahrten Weprajetzyweg</i>								
54.1.01/0598.785200	Auszahlung BaumaßnahmeSchützenstraße		100.000	0	0	0	0	0
54.1.01/0599.785200	Ausz. Tiefbaumaßnahmen		100.000	0	0	0	0	0
54.1.01/0610.785200	Ausz. Tiefbaumaßnahmen		0	0	0	0	0	0
54.1.01/0611.785200	Ausz. Tiefbaumaßnahmen		90.000	90.000	0	0	0	0
54.1.01/0620.785200	Ausz. Tiefbaumaßnahmen		0	0	0	0	0	0
54.1.01/0621.785200	Ausz. Tiefbaumaßnahmen		0	0	0	0	0	0
54.1.01/0622.785300	Ausz.für sonst.Baumaßn.		0	0	0	0	0	0
54.1.01/0623.785200	Ausz. Tiefbaumaßnahmen		0	0	0	0	0	0
54.1.01/0690.785200	Ausz. Tiefbaumaßnahmen		50.000	0	0	50.000	0	0
<i>Querungshilfe Wullwinkel Planungskosten</i>								
54.1.01/0962.785300	Ausz.für sonst.Baumaßn.		0	23.000	0	0	0	0
<i>Geländer Bahnhofstraße</i>								
10	Auszahlungen von aktivierbaren Zuwendungen für Investitionen Dritter	0	0	0	0	0	0	0
11	Auszahlungen für den Erwerb von immateriellen Vermögensgegenständen	0	0	0	0	0	0	0
12	Auszahlungen für den Erwerb von Grundstücken,gr.st.gl.Rechten und Gebäuden	0	5.000	0	0	0	0	0
54.1.01/0001.782100	Ausz. Erwerb v. Grundst. u. Ge		5.000	0	0	0	0	0
13	Auszahlungen für den Erwerb von übrigen Sachanlagevermögen	-10.002	0	15.000	0	15.000	15.000	15.000
54.1.01/0545.783100	Auszahlungen für den Erwerb von übrigem Sachanlagevermögen		0	10.000	0	10.000	10.000	10.000
54.1.01/0545.783200	Ausz. Erwerb von geringw. bewe		0	5.000	0	5.000	5.000	5.000
14	Auszahlungen für den Erwerb von Finanzanlagevermögen	0	0	0	0	0	0	0
15	sonstige Auszahlungen aus Investitionstätigkeit	0	0	0	0	0	0	0
16	= Summe der Auszahlungen aus Investitionstätigkeit	-402.276	1.730.000	1.453.000	150.000	715.000	15.000	15.000
17	= Saldo aus der Investitionstätigkeit	799.743	-266.100	-28.000	-150.000	-100.000	65.000	65.000

## Doppischer Produktplan 2025

Produktbereich	54	Verkehrsflächen und -anlagen, ÖPNV	verantwortlich:	FB Bauverwaltung/Bauordnung/Liegenschaften					
Produktgruppe	54.1	Gemeindestraßen	Produktart:	extern					
Produkt	54.1.01	Gemeindestraßen	Rechtsbindung:	pflichtige Selbstverwaltungsaufgaben mit freiwilligen Anteilen					
Teilfinanzhaushalt	Ansatz 2023	Ansatz 2024	Ansatz 2025	Verpflichtungsermächtigung	Planung 2026	Planung 2027	Planung 2028	Bisher bereitgestellt	Gesamt Ein-/Auszahlungen 2025
Investitionsmaßnahmen ober-/unterhalb der Wertgrenze	€	€	€	€	€	€	€	€	€
<b>1 Grundstücksgeschäfte</b>									
1 Einzahlungen aus Investitionszuwendungen	0	0	0	0	0	0	0	0	0
2 Einzahlungen aus Beiträgen und ähnlichen Entgelten	0	0	0	0	0	0	0	0	0
3 Einzahlungen aus der Veräußerung von immateriellen Vermögensgegenständen	0	0	0	0	0	0	0	0	0
4 Einzahlungen aus der Veräußerung von Grundstücken,gr.st.gl.Rechten und Gebäuden	0	0	0	0	0	0	0	0	0
5 Einzahlungen aus der Veräußerung von übrigem Sachanlagevermögen	0	0	0	0	0	0	0	0	0
6 Einzahlungen aus der Veräußerung von Finanzanlagevermögen	0	0	0	0	0	0	0	0	0
7 sonstige Einzahlungen aus Investitionstätigkeit	0	0	0	0	0	0	0	0	0
<b>8 = Einzahlungen aus der Investitionstätigkeit</b>	<b>0</b>	<b>0</b>	<b>0</b>	<b>0</b>	<b>0</b>	<b>0</b>	<b>0</b>	<b>0</b>	<b>0</b>
9 Auszahlungen für Baumaßnahmen	0	0	0	0	0	0	0	0	0
10 Auszahlungen für den Erwerb von immateriellen Vermögensgegenständen	0	0	0	0	0	0	0	0	0
11 Auszahlungen für den Erwerb von Grundstücken,gr.st.gl.Rechten und Gebäuden	50.000	5.000	0	0	0	0	0	55.000	-11.522
54.1.01/0001.782100 Ausz. Erwerb v. Grundst. u. Ge	50.000	5.000	0	0	0	0	0	55.000	
12 Auszahlungen für den Erwerb von übrigem Sachanlagevermögen	0	0	0	0	0	0	0	0	0
13 Auszahlungen für den Erwerb von Finanzanlagevermögen	0	0	0	0	0	0	0	0	0
14 Auszahlungen von aktivierbaren Zuwendungen für Investitionen Dritter	0	0	0	0	0	0	0	0	0
15 sonstige Auszahlungen aus Investitionstätigkeit	0	0	0	0	0	0	0	0	0
<b>16 = Auszahlungen aus der Investitionstätigkeit</b>	<b>50.000</b>	<b>5.000</b>	<b>0</b>	<b>0</b>	<b>0</b>	<b>0</b>	<b>0</b>	<b>55.000</b>	<b>-11.522</b>
<b>17 = Saldo aus der Investitionstätigkeit</b>	<b>-50.000</b>	<b>-5.000</b>	<b>0</b>	<b>0</b>	<b>0</b>	<b>0</b>	<b>0</b>	<b>-55.000</b>	<b>11.522</b>
<b>541 Straßenbaumaßnahmen</b>									
1 Einzahlungen aus Investitionszuwendungen	0	48.900	80.000	0	80.000	80.000	80.000	48.900	79.366

## Doppischer Produktplan 2025

<b>Produktbereich</b>	<b>54</b>	<b>Verkehrsflächen und -anlagen, ÖPNV</b>	<b>verantwortlich:</b>	FB Bauverwaltung/Bauordnung/Liegenschaften
<b>Produktgruppe</b>	<b>54.1</b>	<b>Gemeindestraßen</b>	<b>Produktart:</b>	extern
<b>Produkt</b>	<b>54.1.01</b>	<b>Gemeindestraßen</b>	<b>Rechtsbindung:</b>	pflichtige Selbstverwaltungsaufgaben mit freiwilligen Anteilen

<b>Teilfinanzhaushalt</b>	Ansatz 2023	Ansatz 2024	Ansatz 2025	Verpflichtungsermächtigung	Planung 2026	Planung 2027	Planung 2028	Bisher bereitgestellt	Gesamt Ein-/Auszahlungen 2025
<b>Investitionsmaßnahmen ober-/unterhalb der Wertgrenze</b>	€	€	€	€	€	€	€	€	€
54.1.01/0541.681100 Investitionszuw. Land <i>pauschaler Mehrbelastungsausgleich</i>	0	48.900	80.000	0	80.000	80.000	80.000	48.900	
2 Einzahlungen aus Beiträgen und ähnlichen Entgelten	0	0	0	0	0	0	0	0	0
54.1.01/0541.688100 Beiträge und Entgelte	0	0	0	0	0	0	0	0	
3 Einzahlungen aus der Veräußerung von immateriellen Vermögensgegenständen	0	0	0	0	0	0	0	0	0
4 Einzahlungen aus der Veräußerung von Grundstücken,gr.st.gl.Rechten und Gebäuden	0	0	0	0	0	0	0	0	0
5 Einzahlungen aus der Veräußerung von übrigem Sachanlagevermögen	0	0	0	0	0	0	0	0	0
6 Einzahlungen aus der Veräußerung von Finanzanlagevermögen	0	0	0	0	0	0	0	0	0
7 sonstige Einzahlungen aus Investitionstätigkeit	0	0	0	0	0	0	0	0	0
54.1.01/0541.685100 Einz. aus Baumaßnahmen	0	0	0	0	0	0	0	0	
<b>8 = Einzahlungen aus der Investitionstätigkeit</b>	<b>0</b>	<b>48.900</b>	<b>80.000</b>	<b>0</b>	<b>80.000</b>	<b>80.000</b>	<b>80.000</b>	<b>48.900</b>	<b>79.366</b>
9 Auszahlungen für Baumaßnahmen	0	0	0	0	0	0	0	0	0
10 Auszahlungen für den Erwerb von immateriellen Vermögensgegenständen	0	0	0	0	0	0	0	0	0
11 Auszahlungen für den Erwerb von Grundstücken,gr.st.gl.Rechten und Gebäuden	0	0	0	0	0	0	0	0	0
12 Auszahlungen für den Erwerb von übrigem Sachanlagevermögen	0	0	0	0	0	0	0	0	0
13 Auszahlungen für den Erwerb von Finanzanlagevermögen	0	0	0	0	0	0	0	0	0
14 Auszahlungen von aktivierbaren Zuwendungen für Investitionen Dritter	0	0	0	0	0	0	0	0	0
15 sonstige Auszahlungen aus Investitionstätigkeit	0	0	0	0	0	0	0	0	0
<b>16 = Auszahlungen aus der Investitionstätigkeit</b>	<b>0</b>	<b>0</b>	<b>0</b>	<b>0</b>	<b>0</b>	<b>0</b>	<b>0</b>	<b>0</b>	<b>0</b>
<b>17 = Saldo aus der Investitionstätigkeit</b>	<b>0</b>	<b>48.900</b>	<b>80.000</b>	<b>0</b>	<b>80.000</b>	<b>80.000</b>	<b>80.000</b>	<b>48.900</b>	<b>79.366</b>

## Doppischer Produktplan 2025

Produktbereich	54	Verkehrsflächen und -anlagen, ÖPNV	verantwortlich:	FB Bauverwaltung/Bauordnung/Liegenschaften					
Produktgruppe	54.1	Gemeindestraßen	Produktart:	extern					
Produkt	54.1.01	Gemeindestraßen	Rechtsbindung:	pflichtige Selbstverwaltungsaufgaben mit freiwilligen Anteilen					
Teilfinanzhaushalt	Ansatz 2023	Ansatz 2024	Ansatz 2025	Verpflichtungsermächtigung	Planung 2026	Planung 2027	Planung 2028	Bisher bereitgestellt	Gesamt Ein-/Auszahlungen 2025
Investitionsmaßnahmen ober-/unterhalb der Wertgrenze	€	€	€	€	€	€	€	€	€
<b>545 BGA städtische Straßen</b>									
1 Einzahlungen aus Investitionszuwendungen	0	0	0	0	0	0	0	0	0
2 Einzahlungen aus Beiträgen und ähnlichen Entgelten	0	0	0	0	0	0	0	0	0
3 Einzahlungen aus der Veräußerung von immateriellen Vermögensgegenständen	0	0	0	0	0	0	0	0	0
4 Einzahlungen aus der Veräußerung von Grundstücken,gr.st.gl.Rechten und Gebäuden	0	0	0	0	0	0	0	0	0
5 Einzahlungen aus der Veräußerung von übrigem Sachanlagevermögen	0	0	0	0	0	0	0	0	0
6 Einzahlungen aus der Veräußerung von Finanzanlagevermögen	0	0	0	0	0	0	0	0	0
7 sonstige Einzahlungen aus Investitionstätigkeit	0	0	0	0	0	0	0	0	0
<b>8 = Einzahlungen aus der Investitionstätigkeit</b>	<b>0</b>	<b>0</b>	<b>0</b>	<b>0</b>	<b>0</b>	<b>0</b>	<b>0</b>	<b>0</b>	<b>0</b>
9 Auszahlungen für Baumaßnahmen	0	0	0	0	0	0	0	0	0
10 Auszahlungen für den Erwerb von immateriellen Vermögensgegenständen	0	0	0	0	0	0	0	0	0
11 Auszahlungen für den Erwerb von Grundstücken,gr.st.gl.Rechten und Gebäuden	0	0	0	0	0	0	0	0	0
12 Auszahlungen für den Erwerb von übrigem Sachanlagevermögen	10.000	0	15.000	0	15.000	15.000	15.000	10.000	-3.688
54.1.01/0545.783100 Auszahlungen für den Erwerb von übrigem Sachanlagevermögen	10.000	0	10.000	0	10.000	10.000	10.000	10.000	
54.1.01/0545.783200 Ausz. Erwerb von geringw. bewe	0	0	5.000	0	5.000	5.000	5.000	0	
13 Auszahlungen für den Erwerb von Finanzanlagevermögen	0	0	0	0	0	0	0	0	0
14 Auszahlungen von aktivierbaren Zuwendungen für Investitionen Dritter	0	0	0	0	0	0	0	0	0
15 sonstige Auszahlungen aus Investitionstätigkeit	0	0	0	0	0	0	0	0	0
<b>16 = Auszahlungen aus der Investitionstätigkeit</b>	<b>10.000</b>	<b>0</b>	<b>15.000</b>	<b>0</b>	<b>15.000</b>	<b>15.000</b>	<b>15.000</b>	<b>10.000</b>	<b>-3.688</b>
<b>17 = Saldo aus der Investitionstätigkeit</b>	<b>-10.000</b>	<b>0</b>	<b>-15.000</b>	<b>0</b>	<b>-15.000</b>	<b>-15.000</b>	<b>-15.000</b>	<b>-10.000</b>	<b>3.688</b>
<b>550 Gestaltung Ortseingang Langeröner Weg</b>									



**Doppischer Produktplan 2025**

<b>Produktbereich</b>	54	<b>Verkehrsflächen und -anlagen, ÖPNV</b>	<b>verantwortlich:</b>	FB Bauverwaltung/Bauordnung/Liegenschaften
<b>Produktgruppe</b>	54.1	<b>Gemeindestraßen</b>	<b>Produktart:</b>	extern
<b>Produkt</b>	54.1.01	<b>Gemeindestraßen</b>	<b>Rechtsbindung:</b>	pflichtige Selbstverwaltungsaufgaben mit freiwilligen Anteilen

<b>Teilfinanzhaushalt</b>	Ansatz 2023	Ansatz 2024	Ansatz 2025	Verpflichtungsermächtigung	Planung 2026	Planung 2027	Planung 2028	Bisher bereitgestellt	Gesamt Ein-/Auszahlungen 2025
<b>Investitionsmaßnahmen ober-/unterhalb der Wertgrenze</b>	€	€	€	€	€	€	€	€	€
1 Einzahlungen aus Investitionszuwendungen	0	0	0	0	0	0	0	0	0
54.1.01/0550.681100 Investitionszuw. Land	0	0	0	0	0	0	0	0	0
2 Einzahlungen aus Beiträgen und ähnlichen Entgelten	0	0	0	0	0	0	0	0	0
3 Einzahlungen aus der Veräußerung von immateriellen Vermögensgegenständen	0	0	0	0	0	0	0	0	0
4 Einzahlungen aus der Veräußerung von Grundstücken,gr.st.gl.Rechten und Gebäuden	0	0	0	0	0	0	0	0	0
5 Einzahlungen aus der Veräußerung von übrigem Sachanlagevermögen	0	0	0	0	0	0	0	0	0
6 Einzahlungen aus der Veräußerung von Finanzanlagevermögen	0	0	0	0	0	0	0	0	0
7 sonstige Einzahlungen aus Investitionstätigkeit	0	0	0	0	0	0	0	0	0
<b>8 = Einzahlungen aus der Investitionstätigkeit</b>	<b>0</b>	<b>0</b>	<b>0</b>	<b>0</b>	<b>0</b>	<b>0</b>	<b>0</b>	<b>0</b>	<b>0</b>
9 Auszahlungen für Baumaßnahmen	0	0	0	0	0	0	0	0	0
10 Auszahlungen für den Erwerb von immateriellen Vermögensgegenständen	0	0	0	0	0	0	0	0	0
11 Auszahlungen für den Erwerb von Grundstücken,gr.st.gl.Rechten und Gebäuden	0	0	0	0	0	0	0	0	0
12 Auszahlungen für den Erwerb von übrigem Sachanlagevermögen	0	0	0	0	0	0	0	0	0
13 Auszahlungen für den Erwerb von Finanzanlagevermögen	0	0	0	0	0	0	0	0	0
14 Auszahlungen von aktivierbaren Zuwendungen für Investitionen Dritter	0	0	0	0	0	0	0	0	0
15 sonstige Auszahlungen aus Investitionstätigkeit	0	0	0	0	0	0	0	0	0
<b>16 = Auszahlungen aus der Investitionstätigkeit</b>	<b>0</b>	<b>0</b>	<b>0</b>	<b>0</b>	<b>0</b>	<b>0</b>	<b>0</b>	<b>0</b>	<b>0</b>
<b>17 = Saldo aus der Investitionstätigkeit</b>	<b>0</b>	<b>0</b>	<b>0</b>	<b>0</b>	<b>0</b>	<b>0</b>	<b>0</b>	<b>0</b>	<b>0</b>
<b>556</b>									
1 Einzahlungen aus Investitionszuwendungen	0	0	0	0	0	0	0	0	0
2 Einzahlungen aus Beiträgen und ähnlichen Entgelten	0	0	0	0	0	0	0	0	0

**Doppischer Produktplan 2025**

<b>Produktbereich</b>	<b>54</b>	<b>Verkehrsflächen und -anlagen, ÖPNV</b>	<b>verantwortlich:</b>	FB Bauverwaltung/Bauordnung/Liegenschaften
<b>Produktgruppe</b>	<b>54.1</b>	<b>Gemeindestraßen</b>	<b>Produktart:</b>	extern
<b>Produkt</b>	<b>54.1.01</b>	<b>Gemeindestraßen</b>	<b>Rechtsbindung:</b>	pflichtige Selbstverwaltungsaufgaben mit freiwilligen Anteilen

<b>Teilfinanzhaushalt</b>	Ansatz 2023	Ansatz 2024	Ansatz 2025	Verpflichtungsermächtigung	Planung 2026	Planung 2027	Planung 2028	Bisher bereitgestellt	Gesamt Ein-/Auszahlungen 2025
<b>Investitionsmaßnahmen ober-/unterhalb der Wertgrenze</b>	€	€	€	€	€	€	€	€	€
3 Einzahlungen aus der Veräußerung von immateriellen Vermögensgegenständen	0	0	0	0	0	0	0	0	0
4 Einzahlungen aus der Veräußerung von Grundstücken,gr.st.gl.Rechten und Gebäuden	0	0	0	0	0	0	0	0	0
5 Einzahlungen aus der Veräußerung von übrigem Sachanlagevermögen	0	0	0	0	0	0	0	0	0
6 Einzahlungen aus der Veräußerung von Finanzanlagevermögen	0	0	0	0	0	0	0	0	0
7 sonstige Einzahlungen aus Investitionstätigkeit	0	0	0	0	0	0	0	0	0
<b>8 = Einzahlungen aus der Investitionstätigkeit</b>	<b>0</b>	<b>0</b>	<b>0</b>	<b>0</b>	<b>0</b>	<b>0</b>	<b>0</b>	<b>0</b>	<b>0</b>
9 Auszahlungen für Baumaßnahmen	0	0	0	0	0	0	0	0	0
54.1.01/0556.785300 Ausz.für sonst.Baumaßn.	0	0	0	0	0	0	0	0	0
10 Auszahlungen für den Erwerb von immateriellen Vermögensgegenständen	0	0	0	0	0	0	0	0	0
11 Auszahlungen für den Erwerb von Grundstücken,gr.st.gl.Rechten und Gebäuden	0	0	0	0	0	0	0	0	0
12 Auszahlungen für den Erwerb von übrigem Sachanlagevermögen	0	0	0	0	0	0	0	0	0
13 Auszahlungen für den Erwerb von Finanzanlagevermögen	0	0	0	0	0	0	0	0	0
14 Auszahlungen von aktivierbaren Zuwendungen für Investitionen Dritter	0	0	0	0	0	0	0	0	0
15 sonstige Auszahlungen aus Investitionstätigkeit	0	0	0	0	0	0	0	0	0
<b>16 = Auszahlungen aus der Investitionstätigkeit</b>	<b>0</b>	<b>0</b>	<b>0</b>	<b>0</b>	<b>0</b>	<b>0</b>	<b>0</b>	<b>0</b>	<b>0</b>
<b>17 = Saldo aus der Investitionstätigkeit</b>	<b>0</b>	<b>0</b>	<b>0</b>	<b>0</b>	<b>0</b>	<b>0</b>	<b>0</b>	<b>0</b>	<b>0</b>
<b>559 Straßenbaumaßnahme Kiefernallee</b>									
1 Einzahlungen aus Investitionszuwendungen	0	0	0	0	0	0	0	0	0
2 Einzahlungen aus Beiträgen und ähnlichen Entgelten	0	0	0	0	0	0	0	0	0
54.1.01/0559.688100 Beiträge und Entgelte	0	0	0	0	0	0	0	0	0

**Doppischer Produktplan 2025**

<b>Produktbereich</b>	<b>54</b>	<b>Verkehrsflächen und -anlagen, ÖPNV</b>	<b>verantwortlich:</b>	FB Bauverwaltung/Bauordnung/Liegenschaften
<b>Produktgruppe</b>	<b>54.1</b>	<b>Gemeindestraßen</b>	<b>Produktart:</b>	extern
<b>Produkt</b>	<b>54.1.01</b>	<b>Gemeindestraßen</b>	<b>Rechtsbindung:</b>	pflichtige Selbstverwaltungsaufgaben mit freiwilligen Anteilen

<b>Teilfinanzhaushalt</b>	Ansatz 2023	Ansatz 2024	Ansatz 2025	Verpflichtungsermächtigung	Planung 2026	Planung 2027	Planung 2028	Bisher bereitgestellt	Gesamt Ein-/Auszahlungen 2025
<b>Investitionsmaßnahmen ober-/unterhalb der Wertgrenze</b>	€	€	€	€	€	€	€	€	€
3 Einzahlungen aus der Veräußerung von immateriellen Vermögensgegenständen	0	0	0	0	0	0	0	0	0
4 Einzahlungen aus der Veräußerung von Grundstücken,gr.st.gl.Rechten und Gebäuden	0	0	0	0	0	0	0	0	0
5 Einzahlungen aus der Veräußerung von übrigem Sachanlagevermögen	0	0	0	0	0	0	0	0	0
6 Einzahlungen aus der Veräußerung von Finanzanlagevermögen	0	0	0	0	0	0	0	0	0
7 sonstige Einzahlungen aus Investitionstätigkeit	0	0	0	0	0	0	0	0	0
<b>8 = Einzahlungen aus der Investitionstätigkeit</b>	<b>0</b>	<b>0</b>	<b>0</b>	<b>0</b>	<b>0</b>	<b>0</b>	<b>0</b>	<b>0</b>	<b>0</b>
9 Auszahlungen für Baumaßnahmen	0	0	0	0	0	0	0	0	0
54.1.01/0559.785200 Ausz. Tiefbaumaßnahmen	0	0	0	0	0	0	0	0	0
10 Auszahlungen für den Erwerb von immateriellen Vermögensgegenständen	0	0	0	0	0	0	0	0	0
11 Auszahlungen für den Erwerb von Grundstücken,gr.st.gl.Rechten und Gebäuden	0	0	0	0	0	0	0	0	0
12 Auszahlungen für den Erwerb von übrigem Sachanlagevermögen	0	0	0	0	0	0	0	0	0
13 Auszahlungen für den Erwerb von Finanzanlagevermögen	0	0	0	0	0	0	0	0	0
14 Auszahlungen von aktivierbaren Zuwendungen für Investitionen Dritter	0	0	0	0	0	0	0	0	0
15 sonstige Auszahlungen aus Investitionstätigkeit	0	0	0	0	0	0	0	0	0
<b>16 = Auszahlungen aus der Investitionstätigkeit</b>	<b>0</b>	<b>0</b>	<b>0</b>	<b>0</b>	<b>0</b>	<b>0</b>	<b>0</b>	<b>0</b>	<b>0</b>
<b>17 = Saldo aus der Investitionstätigkeit</b>	<b>0</b>	<b>0</b>	<b>0</b>	<b>0</b>	<b>0</b>	<b>0</b>	<b>0</b>	<b>0</b>	<b>0</b>
<b>561 Straßenbaumanahme Hardenbergstr./Lindenstr.</b>									
1 Einzahlungen aus Investitionszuwendungen	0	0	0	0	0	0	0	0	0
2 Einzahlungen aus Beiträgen und ähnlichen Entgelten	0	0	0	0	0	0	0	0	0
3 Einzahlungen aus der Veräußerung von immateriellen Vermögensgegenständen	0	0	0	0	0	0	0	0	0

**Doppischer Produktplan 2025**

<b>Produktbereich</b>	<b>54</b>	<b>Verkehrsflächen und -anlagen, ÖPNV</b>	<b>verantwortlich:</b>	FB Bauverwaltung/Bauordnung/Liegenschaften
<b>Produktgruppe</b>	<b>54.1</b>	<b>Gemeindestraßen</b>	<b>Produktart:</b>	extern
<b>Produkt</b>	<b>54.1.01</b>	<b>Gemeindestraßen</b>	<b>Rechtsbindung:</b>	pflichtige Selbstverwaltungsaufgaben mit freiwilligen Anteilen

<b>Teilfinanzhaushalt</b>	Ansatz 2023	Ansatz 2024	Ansatz 2025	Verpflichtungsermächtigung	Planung 2026	Planung 2027	Planung 2028	Bisher bereitgestellt	Gesamt Ein-/Auszahlungen 2025
<b>Investitionsmaßnahmen ober-/unterhalb der Wertgrenze</b>	€	€	€	€	€	€	€	€	€
4 Einzahlungen aus der Veräußerung von Grundstücken,gr.st.gl.Rechten und Gebäuden	0	0	0	0	0	0	0	0	0
5 Einzahlungen aus der Veräußerung von übrigem Sachanlagevermögen	0	0	0	0	0	0	0	0	0
6 Einzahlungen aus der Veräußerung von Finanzanlagevermögen	0	0	0	0	0	0	0	0	0
7 sonstige Einzahlungen aus Investitionstätigkeit	0	0	0	0	0	0	0	0	0
<b>8 = Einzahlungen aus der Investitionstätigkeit</b>	<b>0</b>	<b>0</b>	<b>0</b>	<b>0</b>	<b>0</b>	<b>0</b>	<b>0</b>	<b>0</b>	<b>0</b>
9 Auszahlungen für Baumaßnahmen	0	0	0	0	0	0	0	0	0
54.1.01/0561.785301 Ausz. wg.Korrektur Schlussrechnung Teilaufhebung	0	0	0	0	0	0	0	0	0
10 Auszahlungen für den Erwerb von immateriellen Vermögensgegenständen	0	0	0	0	0	0	0	0	0
11 Auszahlungen für den Erwerb von Grundstücken,gr.st.gl.Rechten und Gebäuden	0	0	0	0	0	0	0	0	0
12 Auszahlungen für den Erwerb von übrigem Sachanlagevermögen	0	0	0	0	0	0	0	0	0
13 Auszahlungen für den Erwerb von Finanzanlagevermögen	0	0	0	0	0	0	0	0	0
14 Auszahlungen von aktivierbaren Zuwendungen für Investitionen Dritter	0	0	0	0	0	0	0	0	0
15 sonstige Auszahlungen aus Investitionstätigkeit	0	0	0	0	0	0	0	0	0
<b>16 = Auszahlungen aus der Investitionstätigkeit</b>	<b>0</b>	<b>0</b>	<b>0</b>	<b>0</b>	<b>0</b>	<b>0</b>	<b>0</b>	<b>0</b>	<b>0</b>
<b>17 = Saldo aus der Investitionstätigkeit</b>	<b>0</b>	<b>0</b>	<b>0</b>	<b>0</b>	<b>0</b>	<b>0</b>	<b>0</b>	<b>0</b>	<b>0</b>
<b>563 Straßenbaumaßnahme Kiefernallee, R.-Ruhe-Str., Prenderer Str.</b>									
1 Einzahlungen aus Investitionszuwendungen	0	0	0	0	0	0	0	0	0
2 Einzahlungen aus Beiträgen und ähnlichen Entgelten	0	0	0	0	0	0	0	0	1.646
54.1.01/0563.688100 Beiträge und Entgelte	0	0	0	0	0	0	0	0	
3 Einzahlungen aus der Veräußerung von immateriellen Vermögensgegenständen	0	0	0	0	0	0	0	0	0

**Doppischer Produktplan 2025**

<b>Produktbereich</b>	<b>54</b>	<b>Verkehrsflächen und -anlagen, ÖPNV</b>	<b>verantwortlich:</b>	FB Bauverwaltung/Bauordnung/Liegenschaften
<b>Produktgruppe</b>	<b>54.1</b>	<b>Gemeindestraßen</b>	<b>Produktart:</b>	extern
<b>Produkt</b>	<b>54.1.01</b>	<b>Gemeindestraßen</b>	<b>Rechtsbindung:</b>	pflichtige Selbstverwaltungsaufgaben mit freiwilligen Anteilen

<b>Teilfinanzhaushalt</b>	Ansatz 2023	Ansatz 2024	Ansatz 2025	Verpflichtungsermächtigung	Planung 2026	Planung 2027	Planung 2028	Bisher bereitgestellt	Gesamt Ein-/Auszahlungen 2025
<b>Investitionsmaßnahmen ober-/unterhalb der Wertgrenze</b>	€	€	€	€	€	€	€	€	€
4 Einzahlungen aus der Veräußerung von Grundstücken,gr.st.gl.Rechten und Gebäuden	0	0	0	0	0	0	0	0	0
5 Einzahlungen aus der Veräußerung von übrigem Sachanlagevermögen	0	0	0	0	0	0	0	0	0
6 Einzahlungen aus der Veräußerung von Finanzanlagevermögen	0	0	0	0	0	0	0	0	0
7 sonstige Einzahlungen aus Investitionstätigkeit	0	0	0	0	0	0	0	0	0
<b>8 = Einzahlungen aus der Investitionstätigkeit</b>	<b>0</b>	<b>0</b>	<b>0</b>	<b>0</b>	<b>0</b>	<b>0</b>	<b>0</b>	<b>0</b>	<b>1.646</b>
9 Auszahlungen für Baumaßnahmen	0	0	0	0	0	0	0	0	0
10 Auszahlungen für den Erwerb von immateriellen Vermögensgegenständen	0	0	0	0	0	0	0	0	0
11 Auszahlungen für den Erwerb von Grundstücken,gr.st.gl.Rechten und Gebäuden	0	0	0	0	0	0	0	0	0
12 Auszahlungen für den Erwerb von übrigem Sachanlagevermögen	0	0	0	0	0	0	0	0	0
13 Auszahlungen für den Erwerb von Finanzanlagevermögen	0	0	0	0	0	0	0	0	0
14 Auszahlungen von aktivierbaren Zuwendungen für Investitionen Dritter	0	0	0	0	0	0	0	0	0
15 sonstige Auszahlungen aus Investitionstätigkeit	0	0	0	0	0	0	0	0	0
<b>16 = Auszahlungen aus der Investitionstätigkeit</b>	<b>0</b>	<b>0</b>	<b>0</b>	<b>0</b>	<b>0</b>	<b>0</b>	<b>0</b>	<b>0</b>	<b>0</b>
<b>17 = Saldo aus der Investitionstätigkeit</b>	<b>0</b>	<b>0</b>	<b>0</b>	<b>0</b>	<b>0</b>	<b>0</b>	<b>0</b>	<b>0</b>	<b>1.646</b>
<b>565 Baumaßnahmen Schützenstraße</b>									
1 Einzahlungen aus Investitionszuwendungen	0	0	0	0	0	0	0	0	0
2 Einzahlungen aus Beiträgen und ähnlichen Entgelten	0	0	0	0	0	0	0	0	0
3 Einzahlungen aus der Veräußerung von immateriellen Vermögensgegenständen	0	0	0	0	0	0	0	0	0
4 Einzahlungen aus der Veräußerung von Grundstücken,gr.st.gl.Rechten und Gebäuden	0	0	0	0	0	0	0	0	0
5 Einzahlungen aus der Veräußerung von übrigem Sachanlagevermögen	0	0	0	0	0	0	0	0	0

**Doppischer Produktplan 2025**

<b>Produktbereich</b>	<b>54</b>	<b>Verkehrsflächen und -anlagen, ÖPNV</b>	<b>verantwortlich:</b>	FB Bauverwaltung/Bauordnung/Liegenschaften
<b>Produktgruppe</b>	<b>54.1</b>	<b>Gemeindestraßen</b>	<b>Produktart:</b>	extern
<b>Produkt</b>	<b>54.1.01</b>	<b>Gemeindestraßen</b>	<b>Rechtsbindung:</b>	pflichtige Selbstverwaltungsaufgaben mit freiwilligen Anteilen

<b>Teilfinanzhaushalt</b>	Ansatz 2023	Ansatz 2024	Ansatz 2025	Verpflichtungsermächtigung	Planung 2026	Planung 2027	Planung 2028	Bisher bereitgestellt	Gesamt Ein-/Auszahlungen 2025
<b>Investitionsmaßnahmen ober-/unterhalb der Wertgrenze</b>	€	€	€	€	€	€	€	€	€
6 Einzahlungen aus der Veräußerung von Finanzanlagevermögen	0	0	0	0	0	0	0	0	0
7 sonstige Einzahlungen aus Investitionstätigkeit	0	0	0	0	0	0	0	0	0
<b>8 = Einzahlungen aus der Investitionstätigkeit</b>	<b>0</b>	<b>0</b>	<b>0</b>	<b>0</b>	<b>0</b>	<b>0</b>	<b>0</b>	<b>0</b>	<b>0</b>
9 Auszahlungen für Baumaßnahmen	0	0	0	0	0	0	0	0	0
54.1.01/0565.785301 Ausz. wg.Korrektur Schlussrechnung Teilaufhebung	0	0	0	0	0	0	0	0	0
10 Auszahlungen für den Erwerb von immateriellen Vermögensgegenständen	0	0	0	0	0	0	0	0	0
11 Auszahlungen für den Erwerb von Grundstücken,gr.st.gl.Rechten und Gebäuden	0	0	0	0	0	0	0	0	0
12 Auszahlungen für den Erwerb von übrigem Sachanlagevermögen	0	0	0	0	0	0	0	0	0
13 Auszahlungen für den Erwerb von Finanzanlagevermögen	0	0	0	0	0	0	0	0	0
14 Auszahlungen von aktivierbaren Zuwendungen für Investitionen Dritter	0	0	0	0	0	0	0	0	0
15 sonstige Auszahlungen aus Investitionstätigkeit	0	0	0	0	0	0	0	0	0
<b>16 = Auszahlungen aus der Investitionstätigkeit</b>	<b>0</b>	<b>0</b>	<b>0</b>	<b>0</b>	<b>0</b>	<b>0</b>	<b>0</b>	<b>0</b>	<b>0</b>
<b>17 = Saldo aus der Investitionstätigkeit</b>	<b>0</b>	<b>0</b>	<b>0</b>	<b>0</b>	<b>0</b>	<b>0</b>	<b>0</b>	<b>0</b>	<b>0</b>
<b>566 Straßenbeleuchtung Bachstraße / Am Heideberg / Haltestelle Wullwinkel</b>									
1 Einzahlungen aus Investitionszuwendungen	0	0	0	0	0	0	0	0	0
2 Einzahlungen aus Beiträgen und ähnlichen Entgelten	0	0	0	0	0	0	0	0	0
3 Einzahlungen aus der Veräußerung von immateriellen Vermögensgegenständen	0	0	0	0	0	0	0	0	0
4 Einzahlungen aus der Veräußerung von Grundstücken,gr.st.gl.Rechten und Gebäuden	0	0	0	0	0	0	0	0	0
5 Einzahlungen aus der Veräußerung von übrigem Sachanlagevermögen	0	0	0	0	0	0	0	0	0
6 Einzahlungen aus der Veräußerung von Finanzanlagevermögen	0	0	0	0	0	0	0	0	0

## Doppischer Produktplan 2025

Produktbereich	54	Verkehrsflächen und -anlagen, ÖPNV	verantwortlich:	FB Bauverwaltung/Bauordnung/Liegenschaften					
Produktgruppe	54.1	Gemeindestraßen	Produktart:	extern					
Produkt	54.1.01	Gemeindestraßen	Rechtsbindung:	pflichtige Selbstverwaltungsaufgaben mit freiwilligen Anteilen					
Teilfinanzhaushalt	Ansatz 2023	Ansatz 2024	Ansatz 2025	Verpflichtungsermächtigung	Planung 2026	Planung 2027	Planung 2028	Bisher bereitgestellt	Gesamt Ein-/Auszahlungen 2025
Investitionsmaßnahmen ober-/unterhalb der Wertgrenze	€	€	€	€	€	€	€	€	€
7 sonstige Einzahlungen aus Investitionstätigkeit	0	0	0	0	0	0	0	0	0
<b>8 = Einzahlungen aus der Investitionstätigkeit</b>	<b>0</b>	<b>0</b>	<b>0</b>	<b>0</b>	<b>0</b>	<b>0</b>	<b>0</b>	<b>0</b>	<b>0</b>
9 Auszahlungen für Baumaßnahmen	0	0	0	0	0	0	0	0	0
54.1.01/0566.785300 Ausz.für sonst.Baumaßn.	0	0	0	0	0	0	0	0	0
10 Auszahlungen für den Erwerb von immateriellen Vermögensgegenständen	0	0	0	0	0	0	0	0	0
11 Auszahlungen für den Erwerb von Grundstücken,gr.st.gl.Rechten und Gebäuden	0	0	0	0	0	0	0	0	0
12 Auszahlungen für den Erwerb von übrigem Sachanlagevermögen	0	0	0	0	0	0	0	0	0
13 Auszahlungen für den Erwerb von Finanzanlagevermögen	0	0	0	0	0	0	0	0	0
14 Auszahlungen von aktivierbaren Zuwendungen für Investitionen Dritter	0	0	0	0	0	0	0	0	0
15 sonstige Auszahlungen aus Investitionstätigkeit	0	0	0	0	0	0	0	0	0
<b>16 = Auszahlungen aus der Investitionstätigkeit</b>	<b>0</b>	<b>0</b>	<b>0</b>	<b>0</b>	<b>0</b>	<b>0</b>	<b>0</b>	<b>0</b>	<b>0</b>
<b>17 = Saldo aus der Investitionstätigkeit</b>	<b>0</b>	<b>0</b>	<b>0</b>	<b>0</b>	<b>0</b>	<b>0</b>	<b>0</b>	<b>0</b>	<b>0</b>
<b>568 Baumaßnahme Friedhofsweg</b>									
1 Einzahlungen aus Investitionszuwendungen	0	0	0	0	0	0	0	0	0
2 Einzahlungen aus Beiträgen und ähnlichen Entgelten	0	0	0	0	0	0	0	0	0
54.1.01/0568.688100 Beiträge und Entgelte	0	0	0	0	0	0	0	0	0
3 Einzahlungen aus der Veräußerung von immateriellen Vermögensgegenständen	0	0	0	0	0	0	0	0	0
4 Einzahlungen aus der Veräußerung von Grundstücken,gr.st.gl.Rechten und Gebäuden	0	0	0	0	0	0	0	0	0
5 Einzahlungen aus der Veräußerung von übrigem Sachanlagevermögen	0	0	0	0	0	0	0	0	0
6 Einzahlungen aus der Veräußerung von Finanzanlagevermögen	0	0	0	0	0	0	0	0	0
7 sonstige Einzahlungen aus Investitionstätigkeit	0	0	0	0	0	0	0	0	0

## Doppischer Produktplan 2025

<b>Produktbereich</b>	<b>54</b>	<b>Verkehrsflächen und -anlagen, ÖPNV</b>	<b>verantwortlich:</b>	FB Bauverwaltung/Bauordnung/Liegenschaften
<b>Produktgruppe</b>	<b>54.1</b>	<b>Gemeindestraßen</b>	<b>Produktart:</b>	extern
<b>Produkt</b>	<b>54.1.01</b>	<b>Gemeindestraßen</b>	<b>Rechtsbindung:</b>	pflichtige Selbstverwaltungsaufgaben mit freiwilligen Anteilen

<b>Teilfinanzhaushalt</b>	Ansatz 2023	Ansatz 2024	Ansatz 2025	Verpflichtungsermächtigung	Planung 2026	Planung 2027	Planung 2028	Bisher bereitgestellt	Gesamt Ein-/Auszahlungen 2025
	€	€	€	€	€	€	€	€	€
<b>Investitionsmaßnahmen ober-/unterhalb der Wertgrenze</b>									
<b>8 = Einzahlungen aus der Investitionstätigkeit</b>	<b>0</b>	<b>0</b>	<b>0</b>	<b>0</b>	<b>0</b>	<b>0</b>	<b>0</b>	<b>0</b>	<b>0</b>
9 Auszahlungen für Baumaßnahmen	0	0	0	0	0	0	0	0	-364
54.1.01/0568.785200 Planung grundhafter Ausbau Friedhofsweg	0	0	0	0	0	0	0	0	
10 Auszahlungen für den Erwerb von immateriellen Vermögensgegenständen	0	0	0	0	0	0	0	0	0
11 Auszahlungen für den Erwerb von Grundstücken,gr.st.gl.Rechten und Gebäuden	0	0	0	0	0	0	0	0	0
12 Auszahlungen für den Erwerb von übrigem Sachanlagevermögen	0	0	0	0	0	0	0	0	0
13 Auszahlungen für den Erwerb von Finanzanlagevermögen	0	0	0	0	0	0	0	0	0
14 Auszahlungen von aktivierbaren Zuwendungen für Investitionen Dritter	0	0	0	0	0	0	0	0	0
15 sonstige Auszahlungen aus Investitionstätigkeit	0	0	0	0	0	0	0	0	0
<b>16 = Auszahlungen aus der Investitionstätigkeit</b>	<b>0</b>	<b>0</b>	<b>0</b>	<b>0</b>	<b>0</b>	<b>0</b>	<b>0</b>	<b>0</b>	<b>-364</b>
<b>17 = Saldo aus der Investitionstätigkeit</b>	<b>0</b>	<b>0</b>	<b>0</b>	<b>0</b>	<b>0</b>	<b>0</b>	<b>0</b>	<b>0</b>	<b>364</b>
<b>570 Radweg Biesenthal-Melchow-Eberswalde</b>									
1 Einzahlungen aus Investitionszuwendungen	0	703.000	670.000	0	0	0	0	703.000	0
54.1.01/0570.681100 Zuweisungen Land	0	703.000	0	0	0	0	0	703.000	
54.1.01/0570.681200 Radweg Biesenthal-Melchow-Eberswalde Investitionszuw. Gemeinde	0	0	670.000	0	0	0	0	0	
2 Einzahlungen aus Beiträgen und ähnlichen Entgelten	0	0	0	0	0	0	0	0	0
3 Einzahlungen aus der Veräußerung von immateriellen Vermögensgegenständen	0	0	0	0	0	0	0	0	0
4 Einzahlungen aus der Veräußerung von Grundstücken,gr.st.gl.Rechten und Gebäuden	0	0	0	0	0	0	0	0	0
5 Einzahlungen aus der Veräußerung von übrigem Sachanlagevermögen	0	0	0	0	0	0	0	0	0
6 Einzahlungen aus der Veräußerung von Finanzanlagevermögen	0	0	0	0	0	0	0	0	0



## Doppischer Produktplan 2025

<b>Produktbereich</b>	<b>54</b>	<b>Verkehrsflächen und -anlagen, ÖPNV</b>	<b>verantwortlich:</b>	FB Bauverwaltung/Bauordnung/Liegenschaften
<b>Produktgruppe</b>	<b>54.1</b>	<b>Gemeindestraßen</b>	<b>Produktart:</b>	extern
<b>Produkt</b>	<b>54.1.01</b>	<b>Gemeindestraßen</b>	<b>Rechtsbindung:</b>	pflichtige Selbstverwaltungsaufgaben mit freiwilligen Anteilen

<b>Teilfinanzhaushalt</b>	Ansatz 2023	Ansatz 2024	Ansatz 2025	Verpflichtungsermächtigung	Planung 2026	Planung 2027	Planung 2028	Bisher bereitgestellt	Gesamt Ein-/Auszahlungen 2025
	€	€	€	€	€	€	€	€	€
<b>Investitionsmaßnahmen ober-/unterhalb der Wertgrenze</b>									
7 sonstige Einzahlungen aus Investitionstätigkeit	0	0	0	0	0	0	0	0	0
<b>8 = Einzahlungen aus der Investitionstätigkeit</b>	<b>0</b>	<b>703.000</b>	<b>670.000</b>	<b>0</b>	<b>0</b>	<b>0</b>	<b>0</b>	<b>703.000</b>	<b>0</b>
9 Auszahlungen für Baumaßnahmen	0	690.000	670.000	0	0	0	0	690.000	0
54.1.01/0570.785200 Radweg Biesenthal-Melchow-Eberswalde	0	690.000	670.000	0	0	0	0	690.000	0
10 Auszahlungen für den Erwerb von immateriellen Vermögensgegenständen	0	0	0	0	0	0	0	0	0
11 Auszahlungen für den Erwerb von Grundstücken,gr.st.gl.Rechten und Gebäuden	0	0	0	0	0	0	0	0	0
12 Auszahlungen für den Erwerb von übrigem Sachanlagevermögen	0	0	0	0	0	0	0	0	0
13 Auszahlungen für den Erwerb von Finanzanlagevermögen	0	0	0	0	0	0	0	0	0
14 Auszahlungen von aktivierbaren Zuwendungen für Investitionen Dritter	0	0	0	0	0	0	0	0	0
15 sonstige Auszahlungen aus Investitionstätigkeit	0	0	0	0	0	0	0	0	0
<b>16 = Auszahlungen aus der Investitionstätigkeit</b>	<b>0</b>	<b>690.000</b>	<b>670.000</b>	<b>0</b>	<b>0</b>	<b>0</b>	<b>0</b>	<b>690.000</b>	<b>0</b>
<b>17 = Saldo aus der Investitionstätigkeit</b>	<b>0</b>	<b>13.000</b>	<b>0</b>	<b>0</b>	<b>0</b>	<b>0</b>	<b>0</b>	<b>13.000</b>	<b>0</b>
<b>571 Ausbau Einfahrt Waldstraße</b>									
1 Einzahlungen aus Investitionszuwendungen	0	0	0	0	0	0	0	0	0
2 Einzahlungen aus Beiträgen und ähnlichen Entgelten	0	0	0	0	0	0	0	0	0
3 Einzahlungen aus der Veräußerung von immateriellen Vermögensgegenständen	0	0	0	0	0	0	0	0	0
4 Einzahlungen aus der Veräußerung von Grundstücken,gr.st.gl.Rechten und Gebäuden	0	0	0	0	0	0	0	0	0
5 Einzahlungen aus der Veräußerung von übrigem Sachanlagevermögen	0	0	0	0	0	0	0	0	0
54.1.01/0571.683100 Einzahlung TZMO für Waldweg	0	0	0	0	0	0	0	0	0
6 Einzahlungen aus der Veräußerung von Finanzanlagevermögen	0	0	0	0	0	0	0	0	0
7 sonstige Einzahlungen aus Investitionstätigkeit	0	0	0	0	0	0	0	0	0

**Doppischer Produktplan 2025**

<b>Produktbereich</b>	54	<b>Verkehrsflächen und -anlagen, ÖPNV</b>	<b>verantwortlich:</b>	FB Bauverwaltung/Bauordnung/Liegenschaften
<b>Produktgruppe</b>	54.1	<b>Gemeindestraßen</b>	<b>Produktart:</b>	extern
<b>Produkt</b>	54.1.01	<b>Gemeindestraßen</b>	<b>Rechtsbindung:</b>	pflichtige Selbstverwaltungsaufgaben mit freiwilligen Anteilen

<b>Teilfinanzhaushalt</b>	Ansatz 2023	Ansatz 2024	Ansatz 2025	Verpflichtungsermächtigung	Planung 2026	Planung 2027	Planung 2028	Bisher bereitgestellt	Gesamt Ein-/Auszahlungen 2025
<b>Investitionsmaßnahmen ober-/unterhalb der Wertgrenze</b>	€	€	€	€	€	€	€	€	€
<b>8 = Einzahlungen aus der Investitionstätigkeit</b>	0	0	0	0	0	0	0	0	0
9 Auszahlungen für Baumaßnahmen	0	0	0	0	0	0	0	0	0
54.1.01/0571.785200    Ausbau Einfahrt Waldstraße	0	0	0	0	0	0	0	0	0
10 Auszahlungen für den Erwerb von immateriellen Vermögensgegenständen	0	0	0	0	0	0	0	0	0
11 Auszahlungen für den Erwerb von Grundstücken,gr.st.gl.Rechten und Gebäuden	0	0	0	0	0	0	0	0	0
12 Auszahlungen für den Erwerb von übrigem Sachanlagevermögen	0	0	0	0	0	0	0	0	0
13 Auszahlungen für den Erwerb von Finanzanlagevermögen	0	0	0	0	0	0	0	0	0
14 Auszahlungen von aktivierbaren Zuwendungen für Investitionen Dritter	0	0	0	0	0	0	0	0	0
15 sonstige Auszahlungen aus Investitionstätigkeit	0	0	0	0	0	0	0	0	0
<b>16 = Auszahlungen aus der Investitionstätigkeit</b>	<b>0</b>	<b>0</b>	<b>0</b>	<b>0</b>	<b>0</b>	<b>0</b>	<b>0</b>	<b>0</b>	<b>0</b>
<b>17 = Saldo aus der Investitionstätigkeit</b>	<b>0</b>	<b>0</b>	<b>0</b>	<b>0</b>	<b>0</b>	<b>0</b>	<b>0</b>	<b>0</b>	<b>0</b>
<b>580 Baumaßnahme Parkplatz und Fahrradstellplatz Bahnhof</b>									
1 Einzahlungen aus Investitionszuwendungen	0	0	0	0	0	0	0	0	0
54.1.01/0580.681100    Investitionszuw. Land	0	0	0	0	0	0	0	0	0
2 Einzahlungen aus Beiträgen und ähnlichen Entgelten	0	0	0	0	0	0	0	0	0
3 Einzahlungen aus der Veräußerung von immateriellen Vermögensgegenständen	0	0	0	0	0	0	0	0	0
4 Einzahlungen aus der Veräußerung von Grundstücken,gr.st.gl.Rechten und Gebäuden	0	0	0	0	0	0	0	0	0
5 Einzahlungen aus der Veräußerung von übrigem Sachanlagevermögen	0	0	0	0	0	0	0	0	0
6 Einzahlungen aus der Veräußerung von Finanzanlagevermögen	0	0	0	0	0	0	0	0	0
7 sonstige Einzahlungen aus Investitionstätigkeit	0	0	0	0	0	0	0	0	0

**Doppischer Produktplan 2025**

<b>Produktbereich</b>	54	<b>Verkehrsflächen und -anlagen, ÖPNV</b>	<b>verantwortlich:</b>	FB Bauverwaltung/Bauordnung/Liegenschaften
<b>Produktgruppe</b>	54.1	<b>Gemeindestraßen</b>	<b>Produktart:</b>	extern
<b>Produkt</b>	54.1.01	<b>Gemeindestraßen</b>	<b>Rechtsbindung:</b>	pflichtige Selbstverwaltungsaufgaben mit freiwilligen Anteilen

<b>Teilfinanzhaushalt</b>	Ansatz 2023	Ansatz 2024	Ansatz 2025	Verpflichtungsermächtigung	Planung 2026	Planung 2027	Planung 2028	Bisher bereitgestellt	Gesamt Ein-/Auszahlungen 2025
<b>Investitionsmaßnahmen ober-/unterhalb der Wertgrenze</b>	€	€	€	€	€	€	€	€	€
<b>8 = Einzahlungen aus der Investitionstätigkeit</b>	0	0	0	0	0	0	0	0	0
9 Auszahlungen für Baumaßnahmen	0	0	0	0	0	0	0	0	-2.633
54.1.01/0580.785300 Ausz.für sonst.Baumaßn.	0	0	0	0	0	0	0	0	
10 Auszahlungen für den Erwerb von immateriellen Vermögensgegenständen	0	0	0	0	0	0	0	0	0
11 Auszahlungen für den Erwerb von Grundstücken,gr.st.gl.Rechten und Gebäuden	0	0	0	0	0	0	0	0	0
12 Auszahlungen für den Erwerb von übrigem Sachanlagevermögen	0	0	0	0	0	0	0	0	0
13 Auszahlungen für den Erwerb von Finanzanlagevermögen	0	0	0	0	0	0	0	0	0
14 Auszahlungen von aktivierbaren Zuwendungen für Investitionen Dritter	0	0	0	0	0	0	0	0	0
15 sonstige Auszahlungen aus Investitionstätigkeit	0	0	0	0	0	0	0	0	0
<b>16 = Auszahlungen aus der Investitionstätigkeit</b>	<b>0</b>	<b>0</b>	<b>0</b>	<b>0</b>	<b>0</b>	<b>0</b>	<b>0</b>	<b>0</b>	<b>-2.633</b>
<b>17 = Saldo aus der Investitionstätigkeit</b>	<b>0</b>	<b>0</b>	<b>0</b>	<b>0</b>	<b>0</b>	<b>0</b>	<b>0</b>	<b>0</b>	<b>2.633</b>
<b>581 Straßenbeleuchtungsbaumaßnahmen</b>									
1 Einzahlungen aus Investitionszuwendungen	0	0	0	0	0	0	0	0	82.378
54.1.01/0581.681001 Investitionszuw. Bund	0	0	0	0	0	0	0	0	
2 Einzahlungen aus Beiträgen und ähnlichen Entgelten	0	0	0	0	0	0	0	0	0
54.1.01/0581.688100 Beiträge und ähnliche Entgelte	0	0	0	0	0	0	0	0	
3 Einzahlungen aus der Veräußerung von immateriellen Vermögensgegenständen	0	0	0	0	0	0	0	0	0
4 Einzahlungen aus der Veräußerung von Grundstücken,gr.st.gl.Rechten und Gebäuden	0	0	0	0	0	0	0	0	0
5 Einzahlungen aus der Veräußerung von übrigem Sachanlagevermögen	0	0	0	0	0	0	0	0	0
6 Einzahlungen aus der Veräußerung von Finanzanlagevermögen	0	0	0	0	0	0	0	0	0

**Doppischer Produktplan 2025**

<b>Produktbereich</b>	<b>54</b>	<b>Verkehrsflächen und -anlagen, ÖPNV</b>	<b>verantwortlich:</b>	FB Bauverwaltung/Bauordnung/Liegenschaften
<b>Produktgruppe</b>	<b>54.1</b>	<b>Gemeindestraßen</b>	<b>Produktart:</b>	extern
<b>Produkt</b>	<b>54.1.01</b>	<b>Gemeindestraßen</b>	<b>Rechtsbindung:</b>	pflichtige Selbstverwaltungsaufgaben mit freiwilligen Anteilen

<b>Teilfinanzhaushalt</b>	Ansatz 2023	Ansatz 2024	Ansatz 2025	Verpflichtungsermächtigung	Planung 2026	Planung 2027	Planung 2028	Bisher bereitgestellt	Gesamt Ein-/Auszahlungen 2025
<b>Investitionsmaßnahmen ober-/unterhalb der Wertgrenze</b>	€	€	€	€	€	€	€	€	€
7 sonstige Einzahlungen aus Investitionstätigkeit	0	0	0	0	0	0	0	0	0
<b>8 = Einzahlungen aus der Investitionstätigkeit</b>	<b>0</b>	<b>0</b>	<b>0</b>	<b>0</b>	<b>0</b>	<b>0</b>	<b>0</b>	<b>0</b>	<b>82.378</b>
9 Auszahlungen für Baumaßnahmen	0	0	120.000	0	0	0	0	0	0
54.1.01/0581.785300 Umrüstung	0	0	120.000	0	0	0	0	0	0
Straßenbeleuchtung auf LED Technik									
<i>Dewinseesiedlung</i>									
10 Auszahlungen für den Erwerb von immateriellen Vermögensgegenständen	0	0	0	0	0	0	0	0	0
11 Auszahlungen für den Erwerb von Grundstücken,gr.st.gl.Rechten und Gebäuden	0	0	0	0	0	0	0	0	0
12 Auszahlungen für den Erwerb von übrigem Sachanlagevermögen	0	0	0	0	0	0	0	0	0
13 Auszahlungen für den Erwerb von Finanzanlagevermögen	0	0	0	0	0	0	0	0	0
14 Auszahlungen von aktivierbaren Zuwendungen für Investitionen Dritter	0	0	0	0	0	0	0	0	0
15 sonstige Auszahlungen aus Investitionstätigkeit	0	0	0	0	0	0	0	0	0
<b>16 = Auszahlungen aus der Investitionstätigkeit</b>	<b>0</b>	<b>0</b>	<b>120.000</b>	<b>0</b>	<b>0</b>	<b>0</b>	<b>0</b>	<b>0</b>	<b>0</b>
<b>17 = Saldo aus der Investitionstätigkeit</b>	<b>0</b>	<b>0</b>	<b>-120.000</b>	<b>0</b>	<b>0</b>	<b>0</b>	<b>0</b>	<b>0</b>	<b>82.378</b>
<b>583 Baumaßnahmen Dorfstr. OT Danewitz</b>									
1 Einzahlungen aus Investitionszuwendungen	0	0	0	0	0	0	0	0	0
2 Einzahlungen aus Beiträgen und ähnlichen Entgelten	0	0	0	0	0	0	0	0	0
3 Einzahlungen aus der Veräußerung von immateriellen Vermögensgegenständen	0	0	0	0	0	0	0	0	0
4 Einzahlungen aus der Veräußerung von Grundstücken,gr.st.gl.Rechten und Gebäuden	0	0	0	0	0	0	0	0	0
5 Einzahlungen aus der Veräußerung von übrigem Sachanlagevermögen	0	0	0	0	0	0	0	0	0
6 Einzahlungen aus der Veräußerung von Finanzanlagevermögen	0	0	0	0	0	0	0	0	0
7 sonstige Einzahlungen aus Investitionstätigkeit	0	0	0	0	0	0	0	0	0
<b>8 = Einzahlungen aus der Investitionstätigkeit</b>	<b>0</b>	<b>0</b>	<b>0</b>	<b>0</b>	<b>0</b>	<b>0</b>	<b>0</b>	<b>0</b>	<b>0</b>

## Doppischer Produktplan 2025

<b>Produktbereich</b>	<b>54</b>	<b>Verkehrsflächen und -anlagen, ÖPNV</b>	<b>verantwortlich:</b>	FB Bauverwaltung/Bauordnung/Liegenschaften
<b>Produktgruppe</b>	<b>54.1</b>	<b>Gemeindestraßen</b>	<b>Produktart:</b>	extern
<b>Produkt</b>	<b>54.1.01</b>	<b>Gemeindestraßen</b>	<b>Rechtsbindung:</b>	pflichtige Selbstverwaltungsaufgaben mit freiwilligen Anteilen

<b>Teilfinanzhaushalt</b>	Ansatz 2023	Ansatz 2024	Ansatz 2025	Verpflichtungsermächtigung	Planung 2026	Planung 2027	Planung 2028	Bisher bereitgestellt	Gesamt Ein-/Auszahlungen 2025
<b>Investitionsmaßnahmen ober-/unterhalb der Wertgrenze</b>	€	€	€	€	€	€	€	€	€
9 Auszahlungen für Baumaßnahmen	0	0	0	0	0	0	0	0	0
54.1.01/0583.785200 Ausz. Tiefbaumaßnahmen	0	0	0	0	0	0	0	0	0
10 Auszahlungen für den Erwerb von immateriellen Vermögensgegenständen	0	0	0	0	0	0	0	0	0
11 Auszahlungen für den Erwerb von Grundstücken,gr.st.gl.Rechten und Gebäuden	0	0	0	0	0	0	0	0	0
12 Auszahlungen für den Erwerb von übrigem Sachanlagevermögen	0	0	0	0	0	0	0	0	0
13 Auszahlungen für den Erwerb von Finanzanlagevermögen	0	0	0	0	0	0	0	0	0
14 Auszahlungen von aktivierbaren Zuwendungen für Investitionen Dritter	0	0	0	0	0	0	0	0	0
15 sonstige Auszahlungen aus Investitionstätigkeit	0	0	0	0	0	0	0	0	0
<b>16 = Auszahlungen aus der Investitionstätigkeit</b>	<b>0</b>	<b>0</b>	<b>0</b>	<b>0</b>	<b>0</b>	<b>0</b>	<b>0</b>	<b>0</b>	<b>0</b>
<b>17 = Saldo aus der Investitionstätigkeit</b>	<b>0</b>	<b>0</b>	<b>0</b>	<b>0</b>	<b>0</b>	<b>0</b>	<b>0</b>	<b>0</b>	<b>0</b>
<b>586 Baumaßnahme Pappelallee</b>									
1 Einzahlungen aus Investitionszuwendungen	0	0	0	0	0	0	0	0	0
2 Einzahlungen aus Beiträgen und ähnlichen Entgelten	0	0	0	0	0	0	0	0	0
54.1.01/0586.688100 Beiträge Pappelallee	0	0	0	0	0	0	0	0	0
3 Einzahlungen aus der Veräußerung von immateriellen Vermögensgegenständen	0	0	0	0	0	0	0	0	0
4 Einzahlungen aus der Veräußerung von Grundstücken,gr.st.gl.Rechten und Gebäuden	0	0	0	0	0	0	0	0	0
5 Einzahlungen aus der Veräußerung von übrigem Sachanlagevermögen	0	0	0	0	0	0	0	0	0
6 Einzahlungen aus der Veräußerung von Finanzanlagevermögen	0	0	0	0	0	0	0	0	0
7 sonstige Einzahlungen aus Investitionstätigkeit	0	0	0	0	0	0	0	0	0
<b>8 = Einzahlungen aus der Investitionstätigkeit</b>	<b>0</b>	<b>0</b>	<b>0</b>	<b>0</b>	<b>0</b>	<b>0</b>	<b>0</b>	<b>0</b>	<b>0</b>
9 Auszahlungen für Baumaßnahmen	0	0	0	0	0	0	0	0	0

**Doppischer Produktplan 2025**

<b>Produktbereich</b>	54	<b>Verkehrsflächen und -anlagen, ÖPNV</b>	<b>verantwortlich:</b>	FB Bauverwaltung/Bauordnung/Liegenschaften
<b>Produktgruppe</b>	54.1	<b>Gemeindestraßen</b>	<b>Produktart:</b>	extern
<b>Produkt</b>	54.1.01	<b>Gemeindestraßen</b>	<b>Rechtsbindung:</b>	pflichtige Selbstverwaltungsaufgaben mit freiwilligen Anteilen

<b>Teilfinanzhaushalt</b>	Ansatz 2023	Ansatz 2024	Ansatz 2025	Verpflichtungsermächtigung	Planung 2026	Planung 2027	Planung 2028	Bisher bereitgestellt	Gesamt Ein-/Auszahlungen 2025
<b>Investitionsmaßnahmen ober-/unterhalb der Wertgrenze</b>	€	€	€	€	€	€	€	€	€
54.1.01/0586.785200 Baumaßnahme Pappelallee	0	0	0	0	0	0	0	0	0
10 Auszahlungen für den Erwerb von immateriellen Vermögensgegenständen	0	0	0	0	0	0	0	0	0
11 Auszahlungen für den Erwerb von Grundstücken,gr.st.gl.Rechten und Gebäuden	0	0	0	0	0	0	0	0	0
12 Auszahlungen für den Erwerb von übrigem Sachanlagevermögen	0	0	0	0	0	0	0	0	0
13 Auszahlungen für den Erwerb von Finanzanlagevermögen	0	0	0	0	0	0	0	0	0
14 Auszahlungen von aktivierbaren Zuwendungen für Investitionen Dritter	0	0	0	0	0	0	0	0	0
15 sonstige Auszahlungen aus Investitionstätigkeit	0	0	0	0	0	0	0	0	0
<b>16 = Auszahlungen aus der Investitionstätigkeit</b>	<b>0</b>	<b>0</b>	<b>0</b>	<b>0</b>	<b>0</b>	<b>0</b>	<b>0</b>	<b>0</b>	<b>0</b>
<b>17 = Saldo aus der Investitionstätigkeit</b>	<b>0</b>	<b>0</b>	<b>0</b>	<b>0</b>	<b>0</b>	<b>0</b>	<b>0</b>	<b>0</b>	<b>0</b>
<b>587 Straßenbeleuchtung Prendener, Straße Stichweg am Kesselsee</b>									
1 Einzahlungen aus Investitionszuwendungen	0	0	0	0	0	0	0	0	0
2 Einzahlungen aus Beiträgen und ähnlichen Entgelten	0	0	0	0	0	0	0	0	0
54.1.01/0587.688100 Beiträge Straßenbeleuchtung Stichweg am Kesselsee	0	0	0	0	0	0	0	0	0
3 Einzahlungen aus der Veräußerung von immateriellen Vermögensgegenständen	0	0	0	0	0	0	0	0	0
4 Einzahlungen aus der Veräußerung von Grundstücken,gr.st.gl.Rechten und Gebäuden	0	0	0	0	0	0	0	0	0
5 Einzahlungen aus der Veräußerung von übrigem Sachanlagevermögen	0	0	0	0	0	0	0	0	0
6 Einzahlungen aus der Veräußerung von Finanzanlagevermögen	0	0	0	0	0	0	0	0	0
7 sonstige Einzahlungen aus Investitionstätigkeit	0	0	0	0	0	0	0	0	0
<b>8 = Einzahlungen aus der Investitionstätigkeit</b>	<b>0</b>	<b>0</b>	<b>0</b>	<b>0</b>	<b>0</b>	<b>0</b>	<b>0</b>	<b>0</b>	<b>0</b>
9 Auszahlungen für Baumaßnahmen	0	0	0	0	0	0	0	0	0

**Doppischer Produktplan 2025**

<b>Produktbereich</b>	54	<b>Verkehrsflächen und -anlagen, ÖPNV</b>	<b>verantwortlich:</b>	FB Bauverwaltung/Bauordnung/Liegenschaften
<b>Produktgruppe</b>	54.1	<b>Gemeindestraßen</b>	<b>Produktart:</b>	extern
<b>Produkt</b>	54.1.01	<b>Gemeindestraßen</b>	<b>Rechtsbindung:</b>	pflichtige Selbstverwaltungsaufgaben mit freiwilligen Anteilen

<b>Teilfinanzhaushalt</b>	Ansatz 2023	Ansatz 2024	Ansatz 2025	Verpflichtungsermächtigung	Planung 2026	Planung 2027	Planung 2028	Bisher bereitgestellt	Gesamt Ein-/Auszahlungen 2025
<b>Investitionsmaßnahmen ober-/unterhalb der Wertgrenze</b>	€	€	€	€	€	€	€	€	€
54.1.01/0587.785300 Straßenbeleuchtung	0	0	0	0	0	0	0	0	0
Stichweg am Kesselsee									
10 Auszahlungen für den Erwerb von immateriellen Vermögensgegenständen	0	0	0	0	0	0	0	0	0
11 Auszahlungen für den Erwerb von Grundstücken,gr.st.gl.Rechten und Gebäuden	0	0	0	0	0	0	0	0	0
12 Auszahlungen für den Erwerb von übrigem Sachanlagevermögen	0	0	0	0	0	0	0	0	0
13 Auszahlungen für den Erwerb von Finanzanlagevermögen	0	0	0	0	0	0	0	0	0
14 Auszahlungen von aktivierbaren Zuwendungen für Investitionen Dritter	0	0	0	0	0	0	0	0	0
15 sonstige Auszahlungen aus Investitionstätigkeit	0	0	0	0	0	0	0	0	0
<b>16 = Auszahlungen aus der Investitionstätigkeit</b>	<b>0</b>	<b>0</b>	<b>0</b>	<b>0</b>	<b>0</b>	<b>0</b>	<b>0</b>	<b>0</b>	<b>0</b>
<b>17 = Saldo aus der Investitionstätigkeit</b>	<b>0</b>	<b>0</b>	<b>0</b>	<b>0</b>	<b>0</b>	<b>0</b>	<b>0</b>	<b>0</b>	<b>0</b>
<b>588</b> Stichweg zw. Pappel-und Birkenallee									
1 Einzahlungen aus Investitionszuwendungen	0	0	0	0	0	0	0	0	0
2 Einzahlungen aus Beiträgen und ähnlichen Entgelten	0	0	0	0	0	0	0	0	0
3 Einzahlungen aus der Veräußerung von immateriellen Vermögensgegenständen	0	0	0	0	0	0	0	0	0
4 Einzahlungen aus der Veräußerung von Grundstücken,gr.st.gl.Rechten und Gebäuden	0	0	0	0	0	0	0	0	0
5 Einzahlungen aus der Veräußerung von übrigem Sachanlagevermögen	0	0	0	0	0	0	0	0	0
6 Einzahlungen aus der Veräußerung von Finanzanlagevermögen	0	0	0	0	0	0	0	0	0
7 sonstige Einzahlungen aus Investitionstätigkeit	0	0	0	0	0	0	0	0	0
<b>8 = Einzahlungen aus der Investitionstätigkeit</b>	<b>0</b>	<b>0</b>	<b>0</b>	<b>0</b>	<b>0</b>	<b>0</b>	<b>0</b>	<b>0</b>	<b>0</b>
9 Auszahlungen für Baumaßnahmen	0	0	0	0	0	0	0	0	0
54.1.01/0588.785200 Stichweg zw. Pappel-und Birkenallee	0	0	0	0	0	0	0	0	0

**Doppischer Produktplan 2025**

<b>Produktbereich</b>	<b>54</b>	<b>Verkehrsflächen und -anlagen, ÖPNV</b>	<b>verantwortlich:</b>	FB Bauverwaltung/Bauordnung/Liegenschaften
<b>Produktgruppe</b>	<b>54.1</b>	<b>Gemeindestraßen</b>	<b>Produktart:</b>	extern
<b>Produkt</b>	<b>54.1.01</b>	<b>Gemeindestraßen</b>	<b>Rechtsbindung:</b>	pflichtige Selbstverwaltungsaufgaben mit freiwilligen Anteilen

<b>Teilfinanzhaushalt</b>	Ansatz 2023	Ansatz 2024	Ansatz 2025	Verpflichtungsermächtigung	Planung 2026	Planung 2027	Planung 2028	Bisher bereitgestellt	Gesamt Ein-/Auszahlungen 2025
<b>Investitionsmaßnahmen ober-/unterhalb der Wertgrenze</b>	€	€	€	€	€	€	€	€	€
10 Auszahlungen für den Erwerb von immateriellen Vermögensgegenständen	0	0	0	0	0	0	0	0	0
11 Auszahlungen für den Erwerb von Grundstücken,gr.st.gl.Rechten und Gebäuden	0	0	0	0	0	0	0	0	0
12 Auszahlungen für den Erwerb von übrigem Sachanlagevermögen	0	0	0	0	0	0	0	0	0
13 Auszahlungen für den Erwerb von Finanzanlagevermögen	0	0	0	0	0	0	0	0	0
14 Auszahlungen von aktivierbaren Zuwendungen für Investitionen Dritter	0	0	0	0	0	0	0	0	0
15 sonstige Auszahlungen aus Investitionstätigkeit	0	0	0	0	0	0	0	0	0
<b>16 = Auszahlungen aus der Investitionstätigkeit</b>	<b>0</b>	<b>0</b>	<b>0</b>	<b>0</b>	<b>0</b>	<b>0</b>	<b>0</b>	<b>0</b>	<b>0</b>
<b>17 = Saldo aus der Investitionstätigkeit</b>	<b>0</b>	<b>0</b>	<b>0</b>	<b>0</b>	<b>0</b>	<b>0</b>	<b>0</b>	<b>0</b>	<b>0</b>
<b>589 Gehweg Wohngebiet am Kolterpfuhl/Priestersteg</b>									
1 Einzahlungen aus Investitionszuwendungen	0	0	0	0	0	0	0	0	0
2 Einzahlungen aus Beiträgen und ähnlichen Entgelten	0	0	0	0	0	0	0	0	0
3 Einzahlungen aus der Veräußerung von immateriellen Vermögensgegenständen	0	0	0	0	0	0	0	0	0
4 Einzahlungen aus der Veräußerung von Grundstücken,gr.st.gl.Rechten und Gebäuden	0	0	0	0	0	0	0	0	0
5 Einzahlungen aus der Veräußerung von übrigem Sachanlagevermögen	0	0	0	0	0	0	0	0	0
6 Einzahlungen aus der Veräußerung von Finanzanlagevermögen	0	0	0	0	0	0	0	0	0
7 sonstige Einzahlungen aus Investitionstätigkeit	0	0	0	0	0	0	0	0	0
<b>8 = Einzahlungen aus der Investitionstätigkeit</b>	<b>0</b>	<b>0</b>	<b>0</b>	<b>0</b>	<b>0</b>	<b>0</b>	<b>0</b>	<b>0</b>	<b>0</b>
9 Auszahlungen für Baumaßnahmen	0	0	0	0	0	0	0	0	0
54.1.01/0589.785200 Ausz. Tiefbaumaßnahmen	0	0	0	0	0	0	0	0	0
10 Auszahlungen für den Erwerb von immateriellen Vermögensgegenständen	0	0	0	0	0	0	0	0	0



**Doppischer Produktplan 2025**

<b>Produktbereich</b>	<b>54</b>	<b>Verkehrsflächen und -anlagen, ÖPNV</b>	<b>verantwortlich:</b>	FB Bauverwaltung/Bauordnung/Liegenschaften
<b>Produktgruppe</b>	<b>54.1</b>	<b>Gemeindestraßen</b>	<b>Produktart:</b>	extern
<b>Produkt</b>	<b>54.1.01</b>	<b>Gemeindestraßen</b>	<b>Rechtsbindung:</b>	pflichtige Selbstverwaltungsaufgaben mit freiwilligen Anteilen

<b>Teilfinanzhaushalt</b>	Ansatz 2023	Ansatz 2024	Ansatz 2025	Verpflichtungsermächtigung	Planung 2026	Planung 2027	Planung 2028	Bisher bereitgestellt	Gesamt Ein-/Auszahlungen 2025
	€	€	€	€	€	€	€	€	€
<b>Investitionsmaßnahmen ober-/unterhalb der Wertgrenze</b>									
11 Auszahlungen für den Erwerb von Grundstücken,gr.st.gl.Rechten und Gebäuden	0	0	0	0	0	0	0	0	0
12 Auszahlungen für den Erwerb von übrigem Sachanlagevermögen	0	0	0	0	0	0	0	0	0
13 Auszahlungen für den Erwerb von Finanzanlagevermögen	0	0	0	0	0	0	0	0	0
14 Auszahlungen von aktivierbaren Zuwendungen für Investitionen Dritter	0	0	0	0	0	0	0	0	0
15 sonstige Auszahlungen aus Investitionstätigkeit	0	0	0	0	0	0	0	0	0
<b>16 = Auszahlungen aus der Investitionstätigkeit</b>	<b>0</b>	<b>0</b>	<b>0</b>	<b>0</b>	<b>0</b>	<b>0</b>	<b>0</b>	<b>0</b>	<b>0</b>
<b>17 = Saldo aus der Investitionstätigkeit</b>	<b>0</b>	<b>0</b>	<b>0</b>	<b>0</b>	<b>0</b>	<b>0</b>	<b>0</b>	<b>0</b>	<b>0</b>
<b>593 Radweg Berlin-Usedom</b>									
1 Einzahlungen aus Investitionszuwendungen	143.000	160.000	20.000	0	140.000	0	0	303.000	0
54.1.01/0593.681100 Investitionszuw. Land	143.000	160.000	0	0	0	0	0	303.000	
54.1.01/0593.681200 Investitionszuw. Gemeinde	0	0	20.000	0	140.000	0	0	0	
2 Einzahlungen aus Beiträgen und ähnlichen Entgelten	0	0	0	0	0	0	0	0	0
3 Einzahlungen aus der Veräußerung von immateriellen Vermögensgegenständen	0	0	0	0	0	0	0	0	0
4 Einzahlungen aus der Veräußerung von Grundstücken,gr.st.gl.Rechten und Gebäuden	0	0	0	0	0	0	0	0	0
5 Einzahlungen aus der Veräußerung von übrigem Sachanlagevermögen	0	0	0	0	0	0	0	0	0
6 Einzahlungen aus der Veräußerung von Finanzanlagevermögen	0	0	0	0	0	0	0	0	0
7 sonstige Einzahlungen aus Investitionstätigkeit	0	0	0	0	0	0	0	0	0
<b>8 = Einzahlungen aus der Investitionstätigkeit</b>	<b>143.000</b>	<b>160.000</b>	<b>20.000</b>	<b>0</b>	<b>140.000</b>	<b>0</b>	<b>0</b>	<b>303.000</b>	<b>0</b>
9 Auszahlungen für Baumaßnahmen	200.000	200.000	40.000	150.000	150.000	0	0	400.000	-12.797
54.1.01/0593.785200 Baumaßnahme Berlin-Usedom-Radweg	200.000	200.000	40.000	150.000	150.000	0	0	400.000	
<i>Planungsleistungen</i>									

## Doppischer Produktplan 2025

<b>Produktbereich</b>	<b>54</b>	<b>Verkehrsflächen und -anlagen, ÖPNV</b>	<b>verantwortlich:</b>	FB Bauverwaltung/Bauordnung/Liegenschaften
<b>Produktgruppe</b>	<b>54.1</b>	<b>Gemeindestraßen</b>	<b>Produktart:</b>	extern
<b>Produkt</b>	<b>54.1.01</b>	<b>Gemeindestraßen</b>	<b>Rechtsbindung:</b>	pflichtige Selbstverwaltungsaufgaben mit freiwilligen Anteilen

<b>Teilfinanzhaushalt</b>	Ansatz 2023	Ansatz 2024	Ansatz 2025	Verpflichtungsermächtigung	Planung 2026	Planung 2027	Planung 2028	Bisher bereitgestellt	Gesamt Ein-/Auszahlungen 2025
<b>Investitionsmaßnahmen ober-/unterhalb der Wertgrenze</b>	€	€	€	€	€	€	€	€	€
10 Auszahlungen für den Erwerb von immateriellen Vermögensgegenständen	0	0	0	0	0	0	0	0	0
11 Auszahlungen für den Erwerb von Grundstücken,gr.st.gl.Rechten und Gebäuden	0	0	0	0	0	0	0	0	0
12 Auszahlungen für den Erwerb von übrigem Sachanlagevermögen	0	0	0	0	0	0	0	0	0
13 Auszahlungen für den Erwerb von Finanzanlagevermögen	0	0	0	0	0	0	0	0	0
14 Auszahlungen von aktivierbaren Zuwendungen für Investitionen Dritter	0	0	0	0	0	0	0	0	0
15 sonstige Auszahlungen aus Investitionstätigkeit	0	0	0	0	0	0	0	0	0
<b>16 = Auszahlungen aus der Investitionstätigkeit</b>	<b>200.000</b>	<b>200.000</b>	<b>40.000</b>	<b>150.000</b>	<b>150.000</b>	<b>0</b>	<b>0</b>	<b>400.000</b>	<b>-12.797</b>
<b>17 = Saldo aus der Investitionstätigkeit</b>	<b>-57.000</b>	<b>-40.000</b>	<b>-20.000</b>	<b>-150.000</b>	<b>-10.000</b>	<b>0</b>	<b>0</b>	<b>-97.000</b>	<b>12.797</b>
<b>594 Einhausung Priesterpfuhsiedlung</b>									
1 Einzahlungen aus Investitionszuwendungen	0	0	0	0	0	0	0	0	0
2 Einzahlungen aus Beiträgen und ähnlichen Entgelten	0	0	0	0	0	0	0	0	0
3 Einzahlungen aus der Veräußerung von immateriellen Vermögensgegenständen	0	0	0	0	0	0	0	0	0
4 Einzahlungen aus der Veräußerung von Grundstücken,gr.st.gl.Rechten und Gebäuden	0	0	0	0	0	0	0	0	0
5 Einzahlungen aus der Veräußerung von übrigem Sachanlagevermögen	0	0	0	0	0	0	0	0	0
6 Einzahlungen aus der Veräußerung von Finanzanlagevermögen	0	0	0	0	0	0	0	0	0
7 sonstige Einzahlungen aus Investitionstätigkeit	0	0	0	0	0	0	0	0	0
<b>8 = Einzahlungen aus der Investitionstätigkeit</b>	<b>0</b>	<b>0</b>	<b>0</b>	<b>0</b>	<b>0</b>	<b>0</b>	<b>0</b>	<b>0</b>	<b>0</b>
9 Auszahlungen für Baumaßnahmen	0	0	0	0	0	0	0	0	0
54.1.01/0594.785300 Auszahlung Baumaßnahme Prieserpfuhsiedlung	0	0	0	0	0	0	0	0	0
10 Auszahlungen für den Erwerb von immateriellen Vermögensgegenständen	0	0	0	0	0	0	0	0	0

**Doppischer Produktplan 2025**

<b>Produktbereich</b>	54	<b>Verkehrsflächen und -anlagen, ÖPNV</b>	<b>verantwortlich:</b>	FB Bauverwaltung/Bauordnung/Liegenschaften
<b>Produktgruppe</b>	54.1	<b>Gemeindestraßen</b>	<b>Produktart:</b>	extern
<b>Produkt</b>	54.1.01	<b>Gemeindestraßen</b>	<b>Rechtsbindung:</b>	pflichtige Selbstverwaltungsaufgaben mit freiwilligen Anteilen

<b>Teilfinanzhaushalt</b>	Ansatz 2023	Ansatz 2024	Ansatz 2025	Verpflichtungsermächtigung	Planung 2026	Planung 2027	Planung 2028	Bisher bereitgestellt	Gesamt Ein-/Auszahlungen 2025
<b>Investitionsmaßnahmen ober-/unterhalb der Wertgrenze</b>	€	€	€	€	€	€	€	€	€
11 Auszahlungen für den Erwerb von Grundstücken,gr.st.gl.Rechten und Gebäuden	0	0	0	0	0	0	0	0	0
12 Auszahlungen für den Erwerb von übrigem Sachanlagevermögen	0	0	0	0	0	0	0	0	0
13 Auszahlungen für den Erwerb von Finanzanlagevermögen	0	0	0	0	0	0	0	0	0
14 Auszahlungen von aktivierbaren Zuwendungen für Investitionen Dritter	0	0	0	0	0	0	0	0	0
15 sonstige Auszahlungen aus Investitionstätigkeit	0	0	0	0	0	0	0	0	0
<b>16 = Auszahlungen aus der Investitionstätigkeit</b>	<b>0</b>	<b>0</b>	<b>0</b>	<b>0</b>	<b>0</b>	<b>0</b>	<b>0</b>	<b>0</b>	<b>0</b>
<b>17 = Saldo aus der Investitionstätigkeit</b>	<b>0</b>	<b>0</b>	<b>0</b>	<b>0</b>	<b>0</b>	<b>0</b>	<b>0</b>	<b>0</b>	<b>0</b>
<b>595 Baumaßnahme Ruhlsdorfer Straße</b>									
1 Einzahlungen aus Investitionszuwendungen	0	372.000	475.000	0	0	0	0	372.000	0
54.1.01/0595.681100 Investitionszuw. Land	0	183.000	100.000	0	0	0	0	183.000	
54.1.01/0595.681200 Investitionszuw. Gemeinde	0	189.000	375.000	0	0	0	0	189.000	
2 Einzahlungen aus Beiträgen und ähnlichen Entgelten	0	0	0	0	0	0	0	0	0
54.1.01/0595.688100 Beiträge und Entgelte	0	0	0	0	0	0	0	0	
3 Einzahlungen aus der Veräußerung von immateriellen Vermögensgegenständen	0	0	0	0	0	0	0	0	0
4 Einzahlungen aus der Veräußerung von Grundstücken,gr.st.gl.Rechten und Gebäuden	0	0	0	0	0	0	0	0	0
5 Einzahlungen aus der Veräußerung von übrigem Sachanlagevermögen	0	0	0	0	0	0	0	0	0
6 Einzahlungen aus der Veräußerung von Finanzanlagevermögen	0	0	0	0	0	0	0	0	0
7 sonstige Einzahlungen aus Investitionstätigkeit	0	0	0	0	0	0	0	0	0
<b>8 = Einzahlungen aus der Investitionstätigkeit</b>	<b>0</b>	<b>372.000</b>	<b>475.000</b>	<b>0</b>	<b>0</b>	<b>0</b>	<b>0</b>	<b>372.000</b>	<b>0</b>
9 Auszahlungen für Baumaßnahmen	0	495.000	495.000	0	0	0	0	495.000	0

**Doppischer Produktplan 2025**

<b>Produktbereich</b>	<b>54</b>	<b>Verkehrsflächen und -anlagen, ÖPNV</b>	<b>verantwortlich:</b>	FB Bauverwaltung/Bauordnung/Liegenschaften
<b>Produktgruppe</b>	<b>54.1</b>	<b>Gemeindestraßen</b>	<b>Produktart:</b>	extern
<b>Produkt</b>	<b>54.1.01</b>	<b>Gemeindestraßen</b>	<b>Rechtsbindung:</b>	pflichtige Selbstverwaltungsaufgaben mit freiwilligen Anteilen

<b>Teilfinanzhaushalt</b>		Ansatz 2023	Ansatz 2024	Ansatz 2025	Verpflichtungsermächtigung	Planung 2026	Planung 2027	Planung 2028	Bisher bereitgestellt	Gesamt Ein-/Auszahlungen 2025
		€	€	€	€	€	€	€	€	€
<b>Investitionsmaßnahmen ober-/unterhalb der Wertgrenze</b>										
54.1.01/0595.785200	Tiefbaumaßnahme Gehweg Ruhlsdorfer Straße	0	420.000	420.000	0	0	0	0	420.000	
54.1.01/0595.785300	Ausbau Beleuchtung Ruhlsdorfer Straße	0	75.000	75.000	0	0	0	0	75.000	
10	Auszahlungen für den Erwerb von immateriellen Vermögensgegenständen	0	0	0	0	0	0	0	0	0
11	Auszahlungen für den Erwerb von Grundstücken,gr.st.gl.Rechten und Gebäuden	0	0	0	0	0	0	0	0	0
12	Auszahlungen für den Erwerb von übrigem Sachanlagevermögen	0	0	0	0	0	0	0	0	0
13	Auszahlungen für den Erwerb von Finanzanlagevermögen	0	0	0	0	0	0	0	0	0
14	Auszahlungen von aktivierbaren Zuwendungen für Investitionen Dritter	0	0	0	0	0	0	0	0	0
15	sonstige Auszahlungen aus Investitionstätigkeit	0	0	0	0	0	0	0	0	0
16	<b>= Auszahlungen aus der Investitionstätigkeit</b>	<b>0</b>	<b>495.000</b>	<b>495.000</b>	<b>0</b>	<b>0</b>	<b>0</b>	<b>0</b>	<b>495.000</b>	<b>0</b>
17	<b>= Saldo aus der Investitionstätigkeit</b>	<b>0</b>	<b>-123.000</b>	<b>-20.000</b>	<b>0</b>	<b>0</b>	<b>0</b>	<b>0</b>	<b>-123.000</b>	<b>0</b>
<b>596 Baumaßnahme Kirschallee</b>										
1	Einzahlungen aus Investitionszuwendungen	0	0	0	0	0	0	0	0	0
54.1.01/0596.681100	Investitionszuw. Land	0	0	0	0	0	0	0	0	0
2	Einzahlungen aus Beiträgen und ähnlichen Entgelten	0	0	0	0	0	0	0	0	0
3	Einzahlungen aus der Veräußerung von immateriellen Vermögensgegenständen	0	0	0	0	0	0	0	0	0
4	Einzahlungen aus der Veräußerung von Grundstücken,gr.st.gl.Rechten und Gebäuden	0	0	0	0	0	0	0	0	0
5	Einzahlungen aus der Veräußerung von übrigem Sachanlagevermögen	0	0	0	0	0	0	0	0	0
6	Einzahlungen aus der Veräußerung von Finanzanlagevermögen	0	0	0	0	0	0	0	0	0
7	sonstige Einzahlungen aus Investitionstätigkeit	0	0	0	0	0	0	0	0	0
8	<b>= Einzahlungen aus der Investitionstätigkeit</b>	<b>0</b>	<b>0</b>	<b>0</b>	<b>0</b>	<b>0</b>	<b>0</b>	<b>0</b>	<b>0</b>	<b>0</b>

## Doppischer Produktplan 2025

Produktbereich	54	Verkehrsflächen und -anlagen, ÖPNV	verantwortlich:	FB Bauverwaltung/Bauordnung/Liegenschaften					
Produktgruppe	54.1	Gemeindestraßen	Produktart:	extern					
Produkt	54.1.01	Gemeindestraßen	Rechtsbindung:	pflichtige Selbstverwaltungsaufgaben mit freiwilligen Anteilen					
Teilfinanzhaushalt	Ansatz 2023	Ansatz 2024	Ansatz 2025	Verpflichtungsermächtigung	Planung 2026	Planung 2027	Planung 2028	Bisher bereitgestellt	Gesamt Ein-/Auszahlungen 2025
Investitionsmaßnahmen ober-/unterhalb der Wertgrenze	€	€	€	€	€	€	€	€	€
9 Auszahlungen für Baumaßnahmen	250.000	0	0	0	0	0	0	250.000	0
54.1.01/0596.785200 Auszahlung Ausbau Kirschallee	250.000	0	0	0	0	0	0	250.000	0
10 Auszahlungen für den Erwerb von immateriellen Vermögensgegenständen	0	0	0	0	0	0	0	0	0
11 Auszahlungen für den Erwerb von Grundstücken,gr.st.gl.Rechten und Gebäuden	0	0	0	0	0	0	0	0	0
12 Auszahlungen für den Erwerb von übrigem Sachanlagevermögen	0	0	0	0	0	0	0	0	0
13 Auszahlungen für den Erwerb von Finanzanlagevermögen	0	0	0	0	0	0	0	0	0
14 Auszahlungen von aktivierbaren Zuwendungen für Investitionen Dritter	0	0	0	0	0	0	0	0	0
15 sonstige Auszahlungen aus Investitionstätigkeit	0	0	0	0	0	0	0	0	0
16 = Auszahlungen aus der Investitionstätigkeit	250.000	0	0	0	0	0	0	250.000	0
17 = Saldo aus der Investitionstätigkeit	-250.000	0	0	0	0	0	0	-250.000	0
<b>597 Baumaßnahme Weprajetzkyweg</b>									
1 Einzahlungen aus Investitionszuwendungen	0	0	0	0	0	0	0	0	0
2 Einzahlungen aus Beiträgen und ähnlichen Entgelten	262.500	0	0	0	395.000	0	0	262.500	0
54.1.01/0597.688100 Beiträge und Entgelte Zufahrten Weprajetzkyweg 100% Erschließungsbeiträge 75%	262.500	0	0	0	395.000	0	0	262.500	0
3 Einzahlungen aus der Veräußerung von immateriellen Vermögensgegenständen	0	0	0	0	0	0	0	0	0
4 Einzahlungen aus der Veräußerung von Grundstücken,gr.st.gl.Rechten und Gebäuden	0	0	0	0	0	0	0	0	0
5 Einzahlungen aus der Veräußerung von übrigem Sachanlagevermögen	0	0	0	0	0	0	0	0	0
6 Einzahlungen aus der Veräußerung von Finanzanlagevermögen	0	0	0	0	0	0	0	0	0
7 sonstige Einzahlungen aus Investitionstätigkeit	0	0	0	0	0	0	0	0	0
8 = Einzahlungen aus der Investitionstätigkeit	262.500	0	0	0	395.000	0	0	262.500	0

## Doppischer Produktplan 2025

Produktbereich	54	Verkehrsflächen und -anlagen, ÖPNV		verantwortlich:	FB Bauverwaltung/Bauordnung/Liegenschaften					
Produktgruppe	54.1	Gemeindestraßen		Produktart:	extern					
Produkt	54.1.01	Gemeindestraßen		Rechtsbindung:	pflichtige Selbstverwaltungsaufgaben mit freiwilligen Anteilen					
<b>Teilfinanzhaushalt</b>	Ansatz 2023	Ansatz 2024	Ansatz 2025	Verpflichtungsermächtigung	Planung 2026	Planung 2027	Planung 2028	Bisher bereitgestellt	Gesamt Ein-/Auszahlungen 2025	
<b>Investitionsmaßnahmen ober-/unterhalb der Wertgrenze</b>	€	€	€	€	€	€	€	€	€	
9 Auszahlungen für Baumaßnahmen	350.000	0	0	0	500.000	0	0	350.000	-5.009	
54.1.01/0597.785200 Auszahlung Baumaßnahme Weprajetzkyweg	350.000	0	0	0	500.000	0	0	350.000		
<i>25.000 € Planungsleistungen Weprajetzkyweg 2025</i>										
<i>Erschließungsstraße in 2026</i>										
<i>420 T € Ausbau Weprajetzkyweg</i>										
<i>80 T € Zufahrten Weprajetzkyweg</i>										
10 Auszahlungen für den Erwerb von immateriellen Vermögensgegenständen	0	0	0	0	0	0	0	0	0	
11 Auszahlungen für den Erwerb von Grundstücken, gr. st. gl. Rechten und Gebäuden	0	0	0	0	0	0	0	0	0	
12 Auszahlungen für den Erwerb von übrigem Sachanlagevermögen	0	0	0	0	0	0	0	0	0	
13 Auszahlungen für den Erwerb von Finanzanlagevermögen	0	0	0	0	0	0	0	0	0	
14 Auszahlungen von aktivierbaren Zuwendungen für Investitionen Dritter	0	0	0	0	0	0	0	0	0	
15 sonstige Auszahlungen aus Investitionstätigkeit	0	0	0	0	0	0	0	0	0	
<b>16 = Auszahlungen aus der Investitionstätigkeit</b>	<b>350.000</b>	<b>0</b>	<b>0</b>	<b>0</b>	<b>500.000</b>	<b>0</b>	<b>0</b>	<b>350.000</b>	<b>-5.009</b>	
<b>17 = Saldo aus der Investitionstätigkeit</b>	<b>-87.500</b>	<b>0</b>	<b>0</b>	<b>0</b>	<b>-105.000</b>	<b>0</b>	<b>0</b>	<b>-87.500</b>	<b>5.009</b>	
<b>598 Baumaßnahme Schützenstraße</b>										
1 Einzahlungen aus Investitionszuwendungen	0	0	0	0	0	0	0	0	0	
2 Einzahlungen aus Beiträgen und ähnlichen Entgelten	0	0	0	0	0	0	0	0	0	
3 Einzahlungen aus der Veräußerung von immateriellen Vermögensgegenständen	0	0	0	0	0	0	0	0	0	
4 Einzahlungen aus der Veräußerung von Grundstücken, gr. st. gl. Rechten und Gebäuden	0	0	0	0	0	0	0	0	0	
5 Einzahlungen aus der Veräußerung von übrigem Sachanlagevermögen	0	0	0	0	0	0	0	0	0	
6 Einzahlungen aus der Veräußerung von Finanzanlagevermögen	0	0	0	0	0	0	0	0	0	

**Doppischer Produktplan 2025**

<b>Produktbereich</b>	<b>54</b>	<b>Verkehrsflächen und -anlagen, ÖPNV</b>	<b>verantwortlich:</b>	FB Bauverwaltung/Bauordnung/Liegenschaften
<b>Produktgruppe</b>	<b>54.1</b>	<b>Gemeindestraßen</b>	<b>Produktart:</b>	extern
<b>Produkt</b>	<b>54.1.01</b>	<b>Gemeindestraßen</b>	<b>Rechtsbindung:</b>	pflichtige Selbstverwaltungsaufgaben mit freiwilligen Anteilen

<b>Teilfinanzhaushalt</b>	Ansatz 2023	Ansatz 2024	Ansatz 2025	Verpflichtungsermächtigung	Planung 2026	Planung 2027	Planung 2028	Bisher bereitgestellt	Gesamt Ein-/Auszahlungen 2025
	€	€	€	€	€	€	€	€	€
<b>Investitionsmaßnahmen ober-/unterhalb der Wertgrenze</b>									
7 sonstige Einzahlungen aus Investitionstätigkeit	0	0	0	0	0	0	0	0	0
<b>8 = Einzahlungen aus der Investitionstätigkeit</b>	<b>0</b>	<b>0</b>	<b>0</b>	<b>0</b>	<b>0</b>	<b>0</b>	<b>0</b>	<b>0</b>	<b>0</b>
9 Auszahlungen für Baumaßnahmen	0	100.000	0	0	0	0	0	100.000	-1.160
54.1.01/0598.785200      Auszahlung BaumaßnahmeSchützenstraße	0	100.000	0	0	0	0	0	100.000	
10 Auszahlungen für den Erwerb von immateriellen Vermögensgegenständen	0	0	0	0	0	0	0	0	0
11 Auszahlungen für den Erwerb von Grundstücken,gr.st.gl.Rechten und Gebäuden	0	0	0	0	0	0	0	0	0
12 Auszahlungen für den Erwerb von übrigem Sachanlagevermögen	0	0	0	0	0	0	0	0	0
13 Auszahlungen für den Erwerb von Finanzanlagevermögen	0	0	0	0	0	0	0	0	0
14 Auszahlungen von aktivierbaren Zuwendungen für Investitionen Dritter	0	0	0	0	0	0	0	0	0
15 sonstige Auszahlungen aus Investitionstätigkeit	0	0	0	0	0	0	0	0	0
<b>16 = Auszahlungen aus der Investitionstätigkeit</b>	<b>0</b>	<b>100.000</b>	<b>0</b>	<b>0</b>	<b>0</b>	<b>0</b>	<b>0</b>	<b>100.000</b>	<b>-1.160</b>
<b>17 = Saldo aus der Investitionstätigkeit</b>	<b>0</b>	<b>-100.000</b>	<b>0</b>	<b>0</b>	<b>0</b>	<b>0</b>	<b>0</b>	<b>-100.000</b>	<b>1.160</b>
<b>599 Baumaßnahmen Zufahrten Karl-Marx-Straße</b>									
1 Einzahlungen aus Investitionszuwendungen	0	0	0	0	0	0	0	0	0
2 Einzahlungen aus Beiträgen und ähnlichen Entgelten	190.000	90.000	90.000	0	0	0	0	280.000	0
54.1.01/0599.688100      Beiträge und Entgelte <i>Beiträge Karl-Marx-Straße</i>	190.000	90.000	90.000	0	0	0	0	280.000	
3 Einzahlungen aus der Veräußerung von immateriellen Vermögensgegenständen	0	0	0	0	0	0	0	0	0
4 Einzahlungen aus der Veräußerung von Grundstücken,gr.st.gl.Rechten und Gebäuden	0	0	0	0	0	0	0	0	0
5 Einzahlungen aus der Veräußerung von übrigem Sachanlagevermögen	0	0	0	0	0	0	0	0	0
6 Einzahlungen aus der Veräußerung von Finanzanlagevermögen	0	0	0	0	0	0	0	0	0

## Doppischer Produktplan 2025

<b>Produktbereich</b>	<b>54</b>	<b>Verkehrsflächen und -anlagen, ÖPNV</b>	<b>verantwortlich:</b>	FB Bauverwaltung/Bauordnung/Liegenschaften
<b>Produktgruppe</b>	<b>54.1</b>	<b>Gemeindestraßen</b>	<b>Produktart:</b>	extern
<b>Produkt</b>	<b>54.1.01</b>	<b>Gemeindestraßen</b>	<b>Rechtsbindung:</b>	pflichtige Selbstverwaltungsaufgaben mit freiwilligen Anteilen

<b>Teilfinanzhaushalt</b>	Ansatz 2023	Ansatz 2024	Ansatz 2025	Verpflichtungsermächtigung	Planung 2026	Planung 2027	Planung 2028	Bisher bereitgestellt	Gesamt Ein-/Auszahlungen 2025
	€	€	€	€	€	€	€	€	€
<b>Investitionsmaßnahmen ober-/unterhalb der Wertgrenze</b>									
7 sonstige Einzahlungen aus Investitionstätigkeit	0	0	0	0	0	0	0	0	0
<b>8 = Einzahlungen aus der Investitionstätigkeit</b>	<b>190.000</b>	<b>90.000</b>	<b>90.000</b>	<b>0</b>	<b>0</b>	<b>0</b>	<b>0</b>	<b>280.000</b>	<b>0</b>
9 Auszahlungen für Baumaßnahmen	190.000	100.000	0	0	0	0	0	290.000	-66.489
54.1.01/0599.785200 Ausz. Tiefbaumaßnahmen	190.000	100.000	0	0	0	0	0	290.000	
10 Auszahlungen für den Erwerb von immateriellen Vermögensgegenständen	0	0	0	0	0	0	0	0	0
11 Auszahlungen für den Erwerb von Grundstücken,gr.st.gl.Rechten und Gebäuden	0	0	0	0	0	0	0	0	0
12 Auszahlungen für den Erwerb von übrigem Sachanlagevermögen	0	0	0	0	0	0	0	0	0
13 Auszahlungen für den Erwerb von Finanzanlagevermögen	0	0	0	0	0	0	0	0	0
14 Auszahlungen von aktivierbaren Zuwendungen für Investitionen Dritter	0	0	0	0	0	0	0	0	0
15 sonstige Auszahlungen aus Investitionstätigkeit	0	0	0	0	0	0	0	0	0
<b>16 = Auszahlungen aus der Investitionstätigkeit</b>	<b>190.000</b>	<b>100.000</b>	<b>0</b>	<b>0</b>	<b>0</b>	<b>0</b>	<b>0</b>	<b>290.000</b>	<b>-66.489</b>
<b>17 = Saldo aus der Investitionstätigkeit</b>	<b>0</b>	<b>-10.000</b>	<b>90.000</b>	<b>0</b>	<b>0</b>	<b>0</b>	<b>0</b>	<b>-10.000</b>	<b>66.489</b>
<b>610 Pflanzinsel Grüner Weg</b>									
1 Einzahlungen aus Investitionszuwendungen	0	0	0	0	0	0	0	0	0
2 Einzahlungen aus Beiträgen und ähnlichen Entgelten	0	0	0	0	0	0	0	0	0
3 Einzahlungen aus der Veräußerung von immateriellen Vermögensgegenständen	0	0	0	0	0	0	0	0	0
4 Einzahlungen aus der Veräußerung von Grundstücken,gr.st.gl.Rechten und Gebäuden	0	0	0	0	0	0	0	0	0
5 Einzahlungen aus der Veräußerung von übrigem Sachanlagevermögen	0	0	0	0	0	0	0	0	0
6 Einzahlungen aus der Veräußerung von Finanzanlagevermögen	0	0	0	0	0	0	0	0	0
7 sonstige Einzahlungen aus Investitionstätigkeit	0	0	0	0	0	0	0	0	0
<b>8 = Einzahlungen aus der Investitionstätigkeit</b>	<b>0</b>	<b>0</b>	<b>0</b>	<b>0</b>	<b>0</b>	<b>0</b>	<b>0</b>	<b>0</b>	<b>0</b>



## Doppischer Produktplan 2025

Produktbereich	54	Verkehrsflächen und -anlagen, ÖPNV	verantwortlich:	FB Bauverwaltung/Bauordnung/Liegenschaften					
Produktgruppe	54.1	Gemeindestraßen	Produktart:	extern					
Produkt	54.1.01	Gemeindestraßen	Rechtsbindung:	pflichtige Selbstverwaltungsaufgaben mit freiwilligen Anteilen					
Teilfinanzhaushalt	Ansatz 2023	Ansatz 2024	Ansatz 2025	Verpflichtungsermächtigung	Planung 2026	Planung 2027	Planung 2028	Bisher bereitgestellt	Gesamt Ein-/Auszahlungen 2025
Investitionsmaßnahmen ober-/unterhalb der Wertgrenze	€	€	€	€	€	€	€	€	€
9 Auszahlungen für Baumaßnahmen	0	0	0	0	0	0	0	0	0
54.1.01/0610.785200 Ausz. Tiefbaumaßnahmen	0	0	0	0	0	0	0	0	0
10 Auszahlungen für den Erwerb von immateriellen Vermögensgegenständen	0	0	0	0	0	0	0	0	0
11 Auszahlungen für den Erwerb von Grundstücken,gr.st.gl.Rechten und Gebäuden	0	0	0	0	0	0	0	0	0
12 Auszahlungen für den Erwerb von übrigem Sachanlagevermögen	0	0	0	0	0	0	0	0	0
13 Auszahlungen für den Erwerb von Finanzanlagevermögen	0	0	0	0	0	0	0	0	0
14 Auszahlungen von aktivierbaren Zuwendungen für Investitionen Dritter	0	0	0	0	0	0	0	0	0
15 sonstige Auszahlungen aus Investitionstätigkeit	0	0	0	0	0	0	0	0	0
16 = Auszahlungen aus der Investitionstätigkeit	0	0	0	0	0	0	0	0	0
17 = Saldo aus der Investitionstätigkeit	0	0	0	0	0	0	0	0	0
<b>611 Grundstückszufahrten Ruhlsdorfer Straße</b>									
1 Einzahlungen aus Investitionszuwendungen	0	0	0	0	0	0	0	0	0
2 Einzahlungen aus Beiträgen und ähnlichen Entgelten	0	90.000	90.000	0	0	0	0	90.000	0
54.1.01/0611.688100 Beiträge und Entgelte	0	90.000	90.000	0	0	0	0	90.000	0
3 Einzahlungen aus der Veräußerung von immateriellen Vermögensgegenständen	0	0	0	0	0	0	0	0	0
4 Einzahlungen aus der Veräußerung von Grundstücken,gr.st.gl.Rechten und Gebäuden	0	0	0	0	0	0	0	0	0
5 Einzahlungen aus der Veräußerung von übrigem Sachanlagevermögen	0	0	0	0	0	0	0	0	0
6 Einzahlungen aus der Veräußerung von Finanzanlagevermögen	0	0	0	0	0	0	0	0	0
7 sonstige Einzahlungen aus Investitionstätigkeit	0	0	0	0	0	0	0	0	0
8 = Einzahlungen aus der Investitionstätigkeit	0	90.000	90.000	0	0	0	0	90.000	0
9 Auszahlungen für Baumaßnahmen	0	90.000	90.000	0	0	0	0	90.000	0

**Doppischer Produktplan 2025**

<b>Produktbereich</b>	<b>54</b>	<b>Verkehrsflächen und -anlagen, ÖPNV</b>	<b>verantwortlich:</b>	FB Bauverwaltung/Bauordnung/Liegenschaften
<b>Produktgruppe</b>	<b>54.1</b>	<b>Gemeindestraßen</b>	<b>Produktart:</b>	extern
<b>Produkt</b>	<b>54.1.01</b>	<b>Gemeindestraßen</b>	<b>Rechtsbindung:</b>	pflichtige Selbstverwaltungsaufgaben mit freiwilligen Anteilen

<b>Teilfinanzhaushalt</b>		Ansatz 2023	Ansatz 2024	Ansatz 2025	Verpflichtungsermächtigung	Planung 2026	Planung 2027	Planung 2028	Bisher bereitgestellt	Gesamt Ein-/Auszahlungen 2025
		€	€	€	€	€	€	€	€	€
<b>Investitionsmaßnahmen ober-/unterhalb der Wertgrenze</b>										
54.1.01/0611.785200	Ausz. Tiefbaumaßnahmen	0	90.000	90.000	0	0	0	0	90.000	
10	Auszahlungen für den Erwerb von immateriellen Vermögensgegenständen	0	0	0	0	0	0	0	0	0
11	Auszahlungen für den Erwerb von Grundstücken,gr.st.gl.Rechten und Gebäuden	0	0	0	0	0	0	0	0	0
12	Auszahlungen für den Erwerb von übrigem Sachanlagevermögen	0	0	0	0	0	0	0	0	0
13	Auszahlungen für den Erwerb von Finanzanlagevermögen	0	0	0	0	0	0	0	0	0
14	Auszahlungen von aktivierbaren Zuwendungen für Investitionen Dritter	0	0	0	0	0	0	0	0	0
15	sonstige Auszahlungen aus Investitionstätigkeit	0	0	0	0	0	0	0	0	0
16	= Auszahlungen aus der Investitionstätigkeit	0	90.000	90.000	0	0	0	0	90.000	0
17	= Saldo aus der Investitionstätigkeit	0	0	0	0	0	0	0	0	0
<b>620 Sanierung Regenwassernetz</b>										
1	Einzahlungen aus Investitionszuwendungen	0	0	0	0	0	0	0	0	0
2	Einzahlungen aus Beiträgen und ähnlichen Entgelten	0	0	0	0	0	0	0	0	0
3	Einzahlungen aus der Veräußerung von immateriellen Vermögensgegenständen	0	0	0	0	0	0	0	0	0
4	Einzahlungen aus der Veräußerung von Grundstücken,gr.st.gl.Rechten und Gebäuden	0	0	0	0	0	0	0	0	0
5	Einzahlungen aus der Veräußerung von übrigem Sachanlagevermögen	0	0	0	0	0	0	0	0	0
6	Einzahlungen aus der Veräußerung von Finanzanlagevermögen	0	0	0	0	0	0	0	0	0
7	sonstige Einzahlungen aus Investitionstätigkeit	0	0	0	0	0	0	0	0	0
8	= Einzahlungen aus der Investitionstätigkeit	0	0	0	0	0	0	0	0	0
9	Auszahlungen für Baumaßnahmen	0	0	0	0	0	0	0	0	0
54.1.01/0620.785200	Ausz. Tiefbaumaßnahmen	0	0	0	0	0	0	0	0	0

## Doppischer Produktplan 2025

<b>Produktbereich</b>	<b>54</b>	<b>Verkehrsflächen und -anlagen, ÖPNV</b>	<b>verantwortlich:</b>	FB Bauverwaltung/Bauordnung/Liegenschaften
<b>Produktgruppe</b>	<b>54.1</b>	<b>Gemeindestraßen</b>	<b>Produktart:</b>	extern
<b>Produkt</b>	<b>54.1.01</b>	<b>Gemeindestraßen</b>	<b>Rechtsbindung:</b>	pflichtige Selbstverwaltungsaufgaben mit freiwilligen Anteilen

<b>Teilfinanzhaushalt</b>	Ansatz 2023	Ansatz 2024	Ansatz 2025	Verpflichtungsermächtigung	Planung 2026	Planung 2027	Planung 2028	Bisher bereitgestellt	Gesamt Ein-/Auszahlungen 2025
<b>Investitionsmaßnahmen ober-/unterhalb der Wertgrenze</b>	€	€	€	€	€	€	€	€	€
10 Auszahlungen für den Erwerb von immateriellen Vermögensgegenständen	0	0	0	0	0	0	0	0	0
11 Auszahlungen für den Erwerb von Grundstücken,gr.st.gl.Rechten und Gebäuden	0	0	0	0	0	0	0	0	0
12 Auszahlungen für den Erwerb von übrigem Sachanlagevermögen	0	0	0	0	0	0	0	0	0
13 Auszahlungen für den Erwerb von Finanzanlagevermögen	0	0	0	0	0	0	0	0	0
14 Auszahlungen von aktivierbaren Zuwendungen für Investitionen Dritter	0	0	0	0	0	0	0	0	0
15 sonstige Auszahlungen aus Investitionstätigkeit	0	0	0	0	0	0	0	0	0
<b>16 = Auszahlungen aus der Investitionstätigkeit</b>	<b>0</b>	<b>0</b>	<b>0</b>	<b>0</b>	<b>0</b>	<b>0</b>	<b>0</b>	<b>0</b>	<b>0</b>
<b>17 = Saldo aus der Investitionstätigkeit</b>	<b>0</b>	<b>0</b>	<b>0</b>	<b>0</b>	<b>0</b>	<b>0</b>	<b>0</b>	<b>0</b>	<b>0</b>
<b>621 Zufahrten R.Breitscheid-Straße</b>									
1 Einzahlungen aus Investitionszuwendungen	0	0	0	0	0	0	0	0	0
2 Einzahlungen aus Beiträgen und ähnlichen Entgelten	0	0	0	0	0	0	0	0	4.161
54.1.01/0621.688100 Beiträge und Entgelte	0	0	0	0	0	0	0	0	
3 Einzahlungen aus der Veräußerung von immateriellen Vermögensgegenständen	0	0	0	0	0	0	0	0	0
4 Einzahlungen aus der Veräußerung von Grundstücken,gr.st.gl.Rechten und Gebäuden	0	0	0	0	0	0	0	0	0
5 Einzahlungen aus der Veräußerung von übrigem Sachanlagevermögen	0	0	0	0	0	0	0	0	0
6 Einzahlungen aus der Veräußerung von Finanzanlagevermögen	0	0	0	0	0	0	0	0	0
7 sonstige Einzahlungen aus Investitionstätigkeit	0	0	0	0	0	0	0	0	0
<b>8 = Einzahlungen aus der Investitionstätigkeit</b>	<b>0</b>	<b>0</b>	<b>0</b>	<b>0</b>	<b>0</b>	<b>0</b>	<b>0</b>	<b>0</b>	<b>4.161</b>
9 Auszahlungen für Baumaßnahmen	0	0	0	0	0	0	0	0	0
54.1.01/0621.785200 Ausz. Tiefbaumaßnahmen	0	0	0	0	0	0	0	0	0

## Doppischer Produktplan 2025

<b>Produktbereich</b>	<b>54</b>	<b>Verkehrsflächen und -anlagen, ÖPNV</b>	<b>verantwortlich:</b>	FB Bauverwaltung/Bauordnung/Liegenschaften
<b>Produktgruppe</b>	<b>54.1</b>	<b>Gemeindestraßen</b>	<b>Produktart:</b>	extern
<b>Produkt</b>	<b>54.1.01</b>	<b>Gemeindestraßen</b>	<b>Rechtsbindung:</b>	pflichtige Selbstverwaltungsaufgaben mit freiwilligen Anteilen

<b>Teilfinanzhaushalt</b>	Ansatz 2023	Ansatz 2024	Ansatz 2025	Verpflichtungsermächtigung	Planung 2026	Planung 2027	Planung 2028	Bisher bereitgestellt	Gesamt Ein-/Auszahlungen 2025
<b>Investitionsmaßnahmen ober-/unterhalb der Wertgrenze</b>	€	€	€	€	€	€	€	€	€
10 Auszahlungen für den Erwerb von immateriellen Vermögensgegenständen	0	0	0	0	0	0	0	0	0
11 Auszahlungen für den Erwerb von Grundstücken,gr.st.gl.Rechten und Gebäuden	0	0	0	0	0	0	0	0	0
12 Auszahlungen für den Erwerb von übrigem Sachanlagevermögen	0	0	0	0	0	0	0	0	0
13 Auszahlungen für den Erwerb von Finanzanlagevermögen	0	0	0	0	0	0	0	0	0
14 Auszahlungen von aktivierbaren Zuwendungen für Investitionen Dritter	0	0	0	0	0	0	0	0	0
15 sonstige Auszahlungen aus Investitionstätigkeit	0	0	0	0	0	0	0	0	0
<b>16 = Auszahlungen aus der Investitionstätigkeit</b>	<b>0</b>	<b>0</b>	<b>0</b>	<b>0</b>	<b>0</b>	<b>0</b>	<b>0</b>	<b>0</b>	<b>0</b>
<b>17 = Saldo aus der Investitionstätigkeit</b>	<b>0</b>	<b>0</b>	<b>0</b>	<b>0</b>	<b>0</b>	<b>0</b>	<b>0</b>	<b>0</b>	<b>4.161</b>
<b>622 Baumaßnahme Parkplatz Grüner Weg</b>									
1 Einzahlungen aus Investitionszuwendungen	0	0	0	0	0	0	0	0	0
2 Einzahlungen aus Beiträgen und ähnlichen Entgelten	0	0	0	0	0	0	0	0	0
3 Einzahlungen aus der Veräußerung von immateriellen Vermögensgegenständen	0	0	0	0	0	0	0	0	0
4 Einzahlungen aus der Veräußerung von Grundstücken,gr.st.gl.Rechten und Gebäuden	0	0	0	0	0	0	0	0	0
5 Einzahlungen aus der Veräußerung von übrigem Sachanlagevermögen	0	0	0	0	0	0	0	0	0
6 Einzahlungen aus der Veräußerung von Finanzanlagevermögen	0	0	0	0	0	0	0	0	0
7 sonstige Einzahlungen aus Investitionstätigkeit	0	0	0	0	0	0	0	0	0
<b>8 = Einzahlungen aus der Investitionstätigkeit</b>	<b>0</b>	<b>0</b>	<b>0</b>	<b>0</b>	<b>0</b>	<b>0</b>	<b>0</b>	<b>0</b>	<b>0</b>
9 Auszahlungen für Baumaßnahmen	0	0	0	0	0	0	0	0	0
54.1.01/0622.785300 Ausz.für sonst.Baumaßn.	0	0	0	0	0	0	0	0	0
10 Auszahlungen für den Erwerb von immateriellen Vermögensgegenständen	0	0	0	0	0	0	0	0	0

**Doppischer Produktplan 2025**

<b>Produktbereich</b>	54	<b>Verkehrsflächen und -anlagen, ÖPNV</b>	<b>verantwortlich:</b>	FB Bauverwaltung/Bauordnung/Liegenschaften
<b>Produktgruppe</b>	54.1	<b>Gemeindestraßen</b>	<b>Produktart:</b>	extern
<b>Produkt</b>	54.1.01	<b>Gemeindestraßen</b>	<b>Rechtsbindung:</b>	pflichtige Selbstverwaltungsaufgaben mit freiwilligen Anteilen

<b>Teilfinanzhaushalt</b>	Ansatz 2023	Ansatz 2024	Ansatz 2025	Verpflichtungsermächtigung	Planung 2026	Planung 2027	Planung 2028	Bisher bereitgestellt	Gesamt Ein-/Auszahlungen 2025
<b>Investitionsmaßnahmen ober-/unterhalb der Wertgrenze</b>	€	€	€	€	€	€	€	€	€
11 Auszahlungen für den Erwerb von Grundstücken,gr.st.gl.Rechten und Gebäuden	0	0	0	0	0	0	0	0	0
12 Auszahlungen für den Erwerb von übrigem Sachanlagevermögen	0	0	0	0	0	0	0	0	0
13 Auszahlungen für den Erwerb von Finanzanlagevermögen	0	0	0	0	0	0	0	0	0
14 Auszahlungen von aktivierbaren Zuwendungen für Investitionen Dritter	0	0	0	0	0	0	0	0	0
15 sonstige Auszahlungen aus Investitionstätigkeit	0	0	0	0	0	0	0	0	0
<b>16 = Auszahlungen aus der Investitionstätigkeit</b>	<b>0</b>	<b>0</b>	<b>0</b>	<b>0</b>	<b>0</b>	<b>0</b>	<b>0</b>	<b>0</b>	<b>0</b>
<b>17 = Saldo aus der Investitionstätigkeit</b>	<b>0</b>	<b>0</b>	<b>0</b>	<b>0</b>	<b>0</b>	<b>0</b>	<b>0</b>	<b>0</b>	<b>0</b>
<b>623 Ausbau Grundstückszufahrten Richard-Ruthe-Straße</b>									
1 Einzahlungen aus Investitionszuwendungen	0	0	0	0	0	0	0	0	0
2 Einzahlungen aus Beiträgen und ähnlichen Entgelten	0	0	0	0	0	0	0	0	0
54.1.01/0623.688100 Beiträge und Entgelte	0	0	0	0	0	0	0	0	0
3 Einzahlungen aus der Veräußerung von immateriellen Vermögensgegenständen	0	0	0	0	0	0	0	0	0
4 Einzahlungen aus der Veräußerung von Grundstücken,gr.st.gl.Rechten und Gebäuden	0	0	0	0	0	0	0	0	0
5 Einzahlungen aus der Veräußerung von übrigem Sachanlagevermögen	0	0	0	0	0	0	0	0	0
6 Einzahlungen aus der Veräußerung von Finanzanlagevermögen	0	0	0	0	0	0	0	0	0
7 sonstige Einzahlungen aus Investitionstätigkeit	0	0	0	0	0	0	0	0	0
<b>8 = Einzahlungen aus der Investitionstätigkeit</b>	<b>0</b>	<b>0</b>	<b>0</b>	<b>0</b>	<b>0</b>	<b>0</b>	<b>0</b>	<b>0</b>	<b>0</b>
9 Auszahlungen für Baumaßnahmen	0	0	0	0	0	0	0	0	0
54.1.01/0623.785200 Ausz. Tiefbaumaßnahmen	0	0	0	0	0	0	0	0	0
10 Auszahlungen für den Erwerb von immateriellen Vermögensgegenständen	0	0	0	0	0	0	0	0	0

**Doppischer Produktplan 2025**

<b>Produktbereich</b>	<b>54</b>	<b>Verkehrsflächen und -anlagen, ÖPNV</b>	<b>verantwortlich:</b>	FB Bauverwaltung/Bauordnung/Liegenschaften
<b>Produktgruppe</b>	<b>54.1</b>	<b>Gemeindestraßen</b>	<b>Produktart:</b>	extern
<b>Produkt</b>	<b>54.1.01</b>	<b>Gemeindestraßen</b>	<b>Rechtsbindung:</b>	pflichtige Selbstverwaltungsaufgaben mit freiwilligen Anteilen

<b>Teilfinanzhaushalt</b>	Ansatz 2023	Ansatz 2024	Ansatz 2025	Verpflichtungsermächtigung	Planung 2026	Planung 2027	Planung 2028	Bisher bereitgestellt	Gesamt Ein-/Auszahlungen 2025
<b>Investitionsmaßnahmen ober-/unterhalb der Wertgrenze</b>	€	€	€	€	€	€	€	€	€
11 Auszahlungen für den Erwerb von Grundstücken,gr.st.gl.Rechten und Gebäuden	0	0	0	0	0	0	0	0	0
12 Auszahlungen für den Erwerb von übrigem Sachanlagevermögen	0	0	0	0	0	0	0	0	0
13 Auszahlungen für den Erwerb von Finanzanlagevermögen	0	0	0	0	0	0	0	0	0
14 Auszahlungen von aktivierbaren Zuwendungen für Investitionen Dritter	0	0	0	0	0	0	0	0	0
15 sonstige Auszahlungen aus Investitionstätigkeit	0	0	0	0	0	0	0	0	0
<b>16 = Auszahlungen aus der Investitionstätigkeit</b>	<b>0</b>	<b>0</b>	<b>0</b>	<b>0</b>	<b>0</b>	<b>0</b>	<b>0</b>	<b>0</b>	<b>0</b>
<b>17 = Saldo aus der Investitionstätigkeit</b>	<b>0</b>	<b>0</b>	<b>0</b>	<b>0</b>	<b>0</b>	<b>0</b>	<b>0</b>	<b>0</b>	<b>0</b>
<b>690</b> Neubau Querungshilfe L200 Wullwinkel									
1 Einzahlungen aus Investitionszuwendungen	0	0	0	0	0	0	0	0	0
2 Einzahlungen aus Beiträgen und ähnlichen Entgelten	0	0	0	0	0	0	0	0	0
3 Einzahlungen aus der Veräußerung von immateriellen Vermögensgegenständen	0	0	0	0	0	0	0	0	0
4 Einzahlungen aus der Veräußerung von Grundstücken,gr.st.gl.Rechten und Gebäuden	0	0	0	0	0	0	0	0	0
5 Einzahlungen aus der Veräußerung von übrigem Sachanlagevermögen	0	0	0	0	0	0	0	0	0
6 Einzahlungen aus der Veräußerung von Finanzanlagevermögen	0	0	0	0	0	0	0	0	0
7 sonstige Einzahlungen aus Investitionstätigkeit	0	0	0	0	0	0	0	0	0
<b>8 = Einzahlungen aus der Investitionstätigkeit</b>	<b>0</b>	<b>0</b>	<b>0</b>	<b>0</b>	<b>0</b>	<b>0</b>	<b>0</b>	<b>0</b>	<b>0</b>
9 Auszahlungen für Baumaßnahmen	0	50.000	0	0	50.000	0	0	50.000	0
54.1.01/0690.785200 Ausz. Tiefbaumaßnahmen	0	50.000	0	0	50.000	0	0	50.000	0
<i>Querungshilfe Wullwinkel Planungskosten</i>									
10 Auszahlungen für den Erwerb von immateriellen Vermögensgegenständen	0	0	0	0	0	0	0	0	0
11 Auszahlungen für den Erwerb von Grundstücken,gr.st.gl.Rechten und Gebäuden	0	0	0	0	0	0	0	0	0

**Doppischer Produktplan 2025**

<b>Produktbereich</b>	54	<b>Verkehrsflächen und -anlagen, ÖPNV</b>	<b>verantwortlich:</b>	FB Bauverwaltung/Bauordnung/Liegenschaften
<b>Produktgruppe</b>	54.1	<b>Gemeindestraßen</b>	<b>Produktart:</b>	extern
<b>Produkt</b>	54.1.01	<b>Gemeindestraßen</b>	<b>Rechtsbindung:</b>	pflichtige Selbstverwaltungsaufgaben mit freiwilligen Anteilen

<b>Teilfinanzhaushalt</b>	Ansatz 2023	Ansatz 2024	Ansatz 2025	Verpflichtungsermächtigung	Planung 2026	Planung 2027	Planung 2028	Bisher bereitgestellt	Gesamt Ein-/Auszahlungen 2025
<b>Investitionsmaßnahmen ober-/unterhalb der Wertgrenze</b>	€	€	€	€	€	€	€	€	€
12 Auszahlungen für den Erwerb von übrigem Sachanlagevermögen	0	0	0	0	0	0	0	0	0
13 Auszahlungen für den Erwerb von Finanzanlagevermögen	0	0	0	0	0	0	0	0	0
14 Auszahlungen von aktivierbaren Zuwendungen für Investitionen Dritter	0	0	0	0	0	0	0	0	0
15 sonstige Auszahlungen aus Investitionstätigkeit	0	0	0	0	0	0	0	0	0
<b>16 = Auszahlungen aus der Investitionstätigkeit</b>	<b>0</b>	<b>50.000</b>	<b>0</b>	<b>0</b>	<b>50.000</b>	<b>0</b>	<b>0</b>	<b>50.000</b>	<b>0</b>
<b>17 = Saldo aus der Investitionstätigkeit</b>	<b>0</b>	<b>-50.000</b>	<b>0</b>	<b>0</b>	<b>-50.000</b>	<b>0</b>	<b>0</b>	<b>-50.000</b>	<b>0</b>
<b>962 Geländer Bahnhofstraße</b>									
1 Einzahlungen aus Investitionszuwendungen	0	0	0	0	0	0	0	0	0
2 Einzahlungen aus Beiträgen und ähnlichen Entgelten	0	0	0	0	0	0	0	0	0
3 Einzahlungen aus der Veräußerung von immateriellen Vermögensgegenständen	0	0	0	0	0	0	0	0	0
4 Einzahlungen aus der Veräußerung von Grundstücken,gr.st.gl.Rechten und Gebäuden	0	0	0	0	0	0	0	0	0
5 Einzahlungen aus der Veräußerung von übrigem Sachanlagevermögen	0	0	0	0	0	0	0	0	0
6 Einzahlungen aus der Veräußerung von Finanzanlagevermögen	0	0	0	0	0	0	0	0	0
7 sonstige Einzahlungen aus Investitionstätigkeit	0	0	0	0	0	0	0	0	0
<b>8 = Einzahlungen aus der Investitionstätigkeit</b>	<b>0</b>	<b>0</b>	<b>0</b>	<b>0</b>	<b>0</b>	<b>0</b>	<b>0</b>	<b>0</b>	<b>0</b>
9 Auszahlungen für Baumaßnahmen	0	0	23.000	0	0	0	0	0	0
54.1.01/0962.785300 Ausz.für sonst.Baumaßn.	0	0	23.000	0	0	0	0	0	0
<i>Geländer Bahnhofstraße</i>									
10 Auszahlungen für den Erwerb von immateriellen Vermögensgegenständen	0	0	0	0	0	0	0	0	0
11 Auszahlungen für den Erwerb von Grundstücken,gr.st.gl.Rechten und Gebäuden	0	0	0	0	0	0	0	0	0
12 Auszahlungen für den Erwerb von übrigem Sachanlagevermögen	0	0	0	0	0	0	0	0	0





**Doppischer Produktplan 2025**

<b>Produktbereich</b>	55	<b>Natur- und Landschaftspflege</b>	<b>verantwortlich:</b>	FB Ordnung/Soziales/Kultur
<b>Produktgruppe</b>	55.1	<b>Öffentliches Grün/ Landschaftsbau</b>	<b>Produktart:</b>	extern
<b>Produkt</b>	55.1.01	<b>Parkanlagen und öffentliche Grünflächen</b>	<b>Rechtsbindung:</b>	freiwillige Selbstverwaltungsaufgaben

**Beschreibung**

Durchführung und Überwachung der Ausführung der Grün- und Freiflächenpflege Umsetzung von Begrünungsmaßnahmen

<b>Auftrag</b>	<b>Zielgruppe</b>
Beschlüsse der Gemeindevertretung	Einwohner/innen, Mitglieder der StVV, Allgemeinheit

<b>Ziele</b>
Erhalt des öffentlichen Grüns

Finanzen in €						
	Einzahlungen	Auszahlungen	Liquiditätssaldo	Erträge	Aufwendungen	Ergebnis
Haushaltsvorjahr	150.900,00	539.600,00	-388.700,00	40.900,00	412.600,00	-371.700,00
Haushaltsjahr	134.000,00	699.600,00	-565.600,00	48.900,00	420.200,00	-371.300,00
Veränderung gegenüber dem Vorjahr	-16.900,00	160.000,00	-176.900,00	8.000,00	7.600,00	400,00



## Doppischer Produktplan 2025

<b>Produktbereich</b>	<b>55</b>	<b>Natur- und Landschaftspflege</b>	<b>verantwortlich:</b>	FB Ordnung/Soziales/Kultur
<b>Produktgruppe</b>	<b>55.1</b>	<b>Öffentliches Grün/ Landschaftsbau</b>	<b>Produktart:</b>	extern
<b>Produkt</b>	<b>55.1.01</b>	<b>Parkanlagen und öffentliche Grünflächen</b>	<b>Rechtsbindung:</b>	freiwillige Selbstverwaltungsaufgaben

<b>Teilergebnishaushalt</b>		Ergebnis des	Ansatz Vorjahr	Ansatz HHJ 2025	Planung HHJ+1	Planung HHJ+2	Planung HHJ+3
<b>Ertrags- und Aufwandsarten</b>		Vorvorjahres	2024		2026	2027	2028
		2023					
		€	€	€	€	€	€
<i>8.000 € Bepflanzung Verkehrsinseln , Kübeln etc</i>							
<i>15.000 € Abfallentsorgung, Kleinstmaterial</i>							
55.1.01.522102	Unterhaltung Baumbestand		40.000	35.000	35.000	35.000	35.000
55.1.01.522103	Unterh. Brücken		0	0	0	0	0
55.1.01.522200	Geräte, Ausstattungs- u. Ausrü		10.000	10.000	10.000	10.000	10.000
55.1.01.523100	Mieten und Pachten		0	6.000	6.000	6.000	6.000
55.1.01.523200	Leasing		65.000	58.000	58.000	58.000	58.000
55.1.01.524100	Bewirtschaftung Grundstücke u.		5.500	10.000	10.000	10.000	10.000
55.1.01.525100	Haltung von Fahrzeugen		50.000	58.000	58.000	58.000	58.000
55.1.01.526100	sonst. Aufwendungen f. Bedienstete		3.000	2.500	2.500	2.500	2.500
55.1.01.526110	Besond.Aufwendg./Ordnung		7.000	8.000	8.000	8.000	8.000
<i>Bekleidung 10 Gemeindearbeiter</i>							
55.1.01.527100	Bes. Verw.-u. Betr.aufwend.		1.000	1.500	1.500	1.500	1.500
55.1.01.529100	sonstige Dienstleistungen		0	0	0	0	0
55.1.01.529120	Sonst.Auwendg./Ordnung		0	0	0	0	0
14 Abschreibungen		62.583	42.800	31.800	37.400	34.000	30.600
55.1.01.571101	Afa Gebäude		4.100	4.100	4.100	3.700	2.200
55.1.01.571102	Afa Infrastruktur anl.		25.500	10.100	14.700	14.100	14.100
55.1.01.571103	Afa Fahrzeuge, Maschinen		8.100	6.500	5.600	5.400	5.400
55.1.01.571104	Afa BGA		4.100	10.900	12.800	10.600	8.700
55.1.01.571106	Afa GWG		1.000	200	200	200	200
55.1.01.573200	Einzelwertbericht. v. Ford		0	0	0	0	0
15 Transferaufwendungen		0	0	0	0	0	0
55.1.01.531800	Zusch. lfd. Zw an übr. Bereich		0	0	0	0	0
16 Sonstige ordentliche Aufwendungen		6.093	4.500	4.100	4.100	4.100	4.100
55.1.01.541100	Reisekosten/Dienstreisen		0	100	100	100	100
55.1.01.543100	Geschäftsaufwendungen		4.500	4.000	4.000	4.000	4.000
55.1.01.543120	Telefongebühren Festnetz		0	0	0	0	0
55.1.01.543140	Geschäftsausg./Ordnung		0	0	0	0	0
55.1.01.545800	Erst. an übrige Bereiche		0	0	0	0	0
55.1.01.549300	periodenfr. ord. Aufwendungen		0	0	0	0	0
<b>17 = Aufwendungen aus laufender Verwaltungstätigkeit</b>		<b>381.190</b>	<b>412.600</b>	<b>420.200</b>	<b>428.000</b>	<b>427.000</b>	<b>425.800</b>
<b>18 = Ergebnis der laufenden Verwaltungstätigkeit (10.-17.)</b>		<b>-330.607</b>	<b>-371.700</b>	<b>-371.300</b>	<b>-379.600</b>	<b>-379.000</b>	<b>-377.800</b>

## Doppischer Produktplan 2025

<b>Produktbereich</b>	<b>55</b>	<b>Natur- und Landschaftspflege</b>	<b>verantwortlich:</b>	FB Ordnung/Soziales/Kultur
<b>Produktgruppe</b>	<b>55.1</b>	<b>Öffentliches Grün/ Landschaftsbau</b>	<b>Produktart:</b>	extern
<b>Produkt</b>	<b>55.1.01</b>	<b>Parkanlagen und öffentliche Grünflächen</b>	<b>Rechtsbindung:</b>	freiwillige Selbstverwaltungsaufgaben

<u>Teilergebnishaushalt</u>		Ergebnis des Vorvorjahres 2023	Ansatz Vorjahr 2024	Ansatz HHJ 2025	Planung HHJ+1 2026	Planung HHJ+2 2027	Planung HHJ+3 2028
Ertrags- und Aufwandsarten		€	€	€	€	€	€
19 Zinsen und sonstige Finanzerträge		0	0	0	0	0	0
20 - Zinsen und sonstige Finanzaufwendungen		0	0	0	0	0	0
<b>21 = Finanzergebnis</b>		<b>0</b>	<b>0</b>	<b>0</b>	<b>0</b>	<b>0</b>	<b>0</b>
<b>22 = Ordentliches Ergebnis (18.+21.)</b>		<b>-330.607</b>	<b>-371.700</b>	<b>-371.300</b>	<b>-379.600</b>	<b>-379.000</b>	<b>-377.800</b>
23 Außerordentliche Erträge		0	0	0	0	0	0
24 - Außerordentliche Aufwendungen		0	0	0	0	0	0
<b>25 = Außerordentliches Ergebnis</b>		<b>0</b>	<b>0</b>	<b>0</b>	<b>0</b>	<b>0</b>	<b>0</b>
<b>26 = Ergebnis vor Berücksichtigung der internen Leistungsbeziehungen (22.+25.)</b>		<b>-330.607</b>	<b>-371.700</b>	<b>-371.300</b>	<b>-379.600</b>	<b>-379.000</b>	<b>-377.800</b>
27 Erträge aus internen Leistungsbeziehungen		0	0	0	0	0	0
28 - Aufwendungen aus internen Leistungsbeziehungen		0	0	0	0	0	0
<b>29 = Gesamtergebnis des Teilhaushalts</b>		<b>-330.607</b>	<b>-371.700</b>	<b>-371.300</b>	<b>-379.600</b>	<b>-379.000</b>	<b>-377.800</b>
Nachrichtlich:							
30 Nicht zahlungswirksame Erträge		34.884	28.000	42.900	48.400	48.000	48.000
55.1.01.416100	Erträge a.d.Auflösg.SoPo ö.Han		6.400	11.900	11.400	11.000	11.000
55.1.01.416110	Erträge Auflösg.SoPo v.Land		0	6.000	12.000	12.000	12.000
55.1.01.416120	Erträge Auflösg.SoPo Gem./GV		0	0	0	0	0
55.1.01.437100	Ertr.Auflsg.SoPo Beitr.,Invest		21.600	25.000	25.000	25.000	25.000
31 Nicht zahlungswirksame Aufwendungen		62.583	42.800	31.800	37.400	34.000	30.600
55.1.01.571101	Afa Gebäude		4.100	4.100	4.100	3.700	2.200
55.1.01.571102	Afa Infrastruktur anl.		25.500	10.100	14.700	14.100	14.100
55.1.01.571103	Afa Fahrzeuge, Maschinen		8.100	6.500	5.600	5.400	5.400
55.1.01.571104	Afa BGA		4.100	10.900	12.800	10.600	8.700
55.1.01.571106	Afa GWG		1.000	200	200	200	200
55.1.01.573200	Einzelwertbericht. v. Ford		0	0	0	0	0

**Doppischer Produktplan 2025**

<b>Produktbereich</b>	55	<b>Natur- und Landschaftspflege</b>	<b>verantwortlich:</b>	FB Ordnung/Soziales/Kultur
<b>Produktgruppe</b>	55.1	<b>Öffentliches Grün/ Landschaftsbau</b>	<b>Produktart:</b>	extern
<b>Produkt</b>	55.1.01	<b>Parkanlagen und öffentliche Grünflächen</b>	<b>Rechtsbindung:</b>	freiwillige Selbstverwaltungsaufgaben

<u>Teilergebnishaushalt</u>	Ergebnis des Vorvorjahres 2023	Ansatz Vorjahr 2024	Ansatz HHJ 2025	Planung HHJ+1 2026	Planung HHJ+2 2027	Planung HHJ+3 2028
Ertrags- und Aufwandsarten	€	€	€	€	€	€

## Doppischer Produktplan 2025

Produktbereich	55	Natur- und Landschaftspflege	verantwortlich:	FB Ordnung/Soziales/Kultur				
Produktgruppe	55.1	Öffentliches Grün/ Landschaftsbau	Produktart:	extern				
Produkt	55.1.01	Parkanlagen und öffentliche Grünflächen	Rechtsbindung:	freiwillige Selbstverwaltungsaufgaben				
<u>Teilfinanzhaushalt</u>		Ergebnis des Vorvorjahres 2023	Ansatz 2024	Ansatz 2025	Verpf.erm. 2025	Planung 2026	Planung 2027	Planung 2028
Ein- und Auszahlungsarten		€	€	€	€	€	€	€
1	Einzahlungen aus Investitionszuwendungen	12.818	138.000	128.000	0	0	0	0
55.1.01/0516.681100	Fördermittel Pöhlitzrücke		0	0	0	0	0	0
55.1.01/0516.681200	Fördermittel Pöhlitzbrücke LK		0	0	0	0	0	0
55.1.01/0519.681100	Investitionszuw. Land		0	0	0	0	0	0
55.1.01/0521.681200	Investitionszuw. Gemeinde		138.000	128.000	0	0	0	0
55.1.01/0567.681100	Fördermittel Rundweg Wukensee		0	0	0	0	0	0
2	Einzahlungen aus Beiträgen und Entgelten	0	0	0	0	0	0	0
3	Einzahlungen aus der Veräußerung von immateriellen Vermögensgegenständen	0	0	0	0	0	0	0
4	Einzahlungen aus der Veräußerung von Grundstücken,gr.st.gl.Rechten und Gebäuden	0	0	0	0	0	0	0
5	Einzahlungen aus der Veräußerung von übrigem Sachanlagevermögen	0	0	0	0	0	0	0
6	Einzahlung aus der Veräußerung von Finanzanlagevermögen	0	0	0	0	0	0	0
7	sonstige Einzahlungen aus Investitionstätigkeit	0	0	0	0	0	0	0
8	<b>= Summe der Einzahlungen aus Investitionstätigkeit</b>	<b>12.818</b>	<b>138.000</b>	<b>128.000</b>	<b>0</b>	<b>0</b>	<b>0</b>	<b>0</b>
9	Auszahlungen für Baumaßnahmen	-21.367	160.000	269.200	0	0	0	0
55.1.01/0501.785300	Informationstafel Wukensee/Strandbad		0	0	0	0	0	0
55.1.01/0516.785200	Sanierung Pöhlitzbrücke		0	0	0	0	0	0
55.1.01/0519.785200	Ausz. Tiefbaumaßnahmen		0	50.000	0	0	0	0
	<i>Planung Sanierung Hellmühler Brücke</i>							
55.1.01/0521.785200	Bauwerk am Pfauenfließ		160.000	210.300	0	0	0	0
55.1.01/0567.785200	Rundweg Wukensee		0	0	0	0	0	0
55.1.01/0690.785200	Qualitätswanderweg um Eberswalde		0	900	0	0	0	0
	<i>Aufstellung v. Hinweistafel</i>							
55.1.01/0961.785300	Ausz.für sonst.Baumaßn.		0	8.000	0	0	0	0
	<i>Diebstahlschutz Schleppdach</i>							
10	Auszahlungen von aktivierbaren Zuwendungen für Investitionen Dritter	0	0	0	0	0	0	0
11	Auszahlungen für den Erwerb von immateriellen Vermögensgegenständen	0	0	0	0	0	0	0
12	Auszahlungen für den Erwerb von Grundstücken,gr.st.gl.Rechten und Gebäuden	0	0	0	0	0	0	0
13	Auszahlungen für den Erwerb von übrigem Sachanlagevermögen	-40.668	9.800	42.000	0	7.000	7.000	7.000
55.1.01/0505.783100	Beschaffungen f. techn. Dienste Biesenthal		5.000	40.000	0	5.000	5.000	5.000
	<i>Werkstattregale</i>							
	<i>Winterdienstsaussattung</i>							
	<i>Reinigungsset Komp. Friedhofshalle</i>							

## Doppischer Produktplan 2025

Produktbereich	55	Natur- und Landschaftspflege						verantwortlich:	FB Ordnung/Soziales/Kultur
Produktgruppe	55.1	Öffentliches Grün/ Landschaftsbau						Produktart:	extern
Produkt	55.1.01	Parkanlagen und öffentliche Grünflächen						Rechtsbindung:	freiwillige Selbstverwaltungsaufgaben
<u>Teilfinanzhaushalt</u>		Ergebnis des Vorvorjahres 2023	Ansatz 2024	Ansatz 2025	Verpf.erm. 2025	Planung 2026	Planung 2027	Planung 2028	
Ein- und Auszahlungsarten		€	€	€	€	€	€	€	
<i>Werkzeugkoffer HM GS</i>									
<i>Stemmhammer</i>									
<i>Stromgenerator</i>									
<i>Absperrmaterial</i>									
<i>Benzin-Trennschleifer</i>									
<i>Höhenverstellbarer Tisch inkl. Bürostuhl</i>									
55.1.01/0505.783200	Ausz. Erwerb von geringw. bewe		4.800	2.000	0	2.000	2.000	2.000	
<i>Büroeinrichtung, Akku-Heckenscheren, Rechen mit 3 Punktaufnahme</i>									
55.1.01/0506.783100	Auszahlungen für den Erwerb von übrigem Sachanlagevermögen		0	0	0	0	0	0	
14	Auszahlungen für den Erwerb von Finanzanlagevermögen	0	0	0	0	0	0	0	
15	sonstige Auszahlungen aus Investitionstätigkeit	0	0	0	0	0	0	0	
16	= Summe der Auszahlungen aus Investitionstätigkeit	-62.035	169.800	311.200	0	7.000	7.000	7.000	
17	= Saldo aus der Investitionstätigkeit	74.853	-31.800	-183.200	0	-7.000	-7.000	-7.000	

**Doppischer Produktplan 2025**

<b>Produktbereich</b>	<b>55</b>	<b>Natur- und Landschaftspflege</b>	<b>verantwortlich:</b>	FB Ordnung/Soziales/Kultur
<b>Produktgruppe</b>	<b>55.1</b>	<b>Öffentliches Grün/ Landschaftsbau</b>	<b>Produktart:</b>	extern
<b>Produkt</b>	<b>55.1.01</b>	<b>Parkanlagen und öffentliche Grünflächen</b>	<b>Rechtsbindung:</b>	freiwillige Selbstverwaltungsaufgaben

<u>Teilfinanzhaushalt</u>	Ansatz 2023	Ansatz 2024	Ansatz 2025	Verpflichtungsermächtigung	Planung 2026	Planung 2027	Planung 2028	Bisher bereitgestellt	Gesamt Ein-/Auszahlungen 2025
	€	€	€	€	€	€	€	€	€
<b>Investitionsmaßnahmen ober-/unterhalb der Wertgrenze</b>									
<b>505 Beschaffung Grünflächen</b>									
1 Einzahlungen aus Investitionszuwendungen	0	0	0	0	0	0	0	0	0
2 Einzahlungen aus Beiträgen und ähnlichen Entgelten	0	0	0	0	0	0	0	0	0
3 Einzahlungen aus der Veräußerung von immateriellen Vermögensgegenständen	0	0	0	0	0	0	0	0	0
4 Einzahlungen aus der Veräußerung von Grundstücken,gr.st.gl.Rechten und Gebäuden	0	0	0	0	0	0	0	0	0
5 Einzahlungen aus der Veräußerung von übrigem Sachanlagevermögen	0	0	0	0	0	0	0	0	0
6 Einzahlungen aus der Veräußerung von Finanzanlagevermögen	0	0	0	0	0	0	0	0	0
7 sonstige Einzahlungen aus Investitionstätigkeit	0	0	0	0	0	0	0	0	0
<b>8 = Einzahlungen aus der Investitionstätigkeit</b>	<b>0</b>	<b>0</b>	<b>0</b>	<b>0</b>	<b>0</b>	<b>0</b>	<b>0</b>	<b>0</b>	<b>0</b>
9 Auszahlungen für Baumaßnahmen	0	0	0	0	0	0	0	0	0
10 Auszahlungen für den Erwerb von immateriellen Vermögensgegenständen	0	0	0	0	0	0	0	0	0
11 Auszahlungen für den Erwerb von Grundstücken,gr.st.gl.Rechten und Gebäuden	0	0	0	0	0	0	0	0	0
12 Auszahlungen für den Erwerb von übrigem Sachanlagevermögen	56.000	9.800	42.000	0	7.000	7.000	7.000	65.800	-32.251
55.1.01/0505.783100 Beschaffungen f. techn. Dienste Biesenthal	56.000	5.000	40.000	0	5.000	5.000	5.000	61.000	
<i>Werkstattregale</i>									
<i>Winterdienstsaussattung</i>									
<i>Reinigungsset Komp. Friedhofshalle</i>									
<i>Werkzeugkoffer HM GS</i>									
<i>Stemmhammer</i>									
<i>Stromgenerator</i>									
<i>Absperrmaterial</i>									
<i>Benzin-Trennschleifer</i>									
<i>Höhenverstellbarer Tisch inkl. Bürostuhl</i>									
55.1.01/0505.783200 Ausz. Erwerb von geringw. bewe	0	4.800	2.000	0	2.000	2.000	2.000	4.800	
<i>Büroeinrichtung, Akku-Heckenscheren, Rechen mit 3 Punktaufnahme</i>									



**Doppischer Produktplan 2025**

<b>Produktbereich</b>	<b>55</b>	<b>Natur- und Landschaftspflege</b>	<b>verantwortlich:</b>	FB Ordnung/Soziales/Kultur
<b>Produktgruppe</b>	<b>55.1</b>	<b>Öffentliches Grün/ Landschaftsbau</b>	<b>Produktart:</b>	extern
<b>Produkt</b>	<b>55.1.01</b>	<b>Parkanlagen und öffentliche Grünflächen</b>	<b>Rechtsbindung:</b>	freiwillige Selbstverwaltungsaufgaben

<u>Teilfinanzhaushalt</u>	Ansatz 2023	Ansatz 2024	Ansatz 2025	Verpflichtungsermächtigung	Planung 2026	Planung 2027	Planung 2028	Bisher bereitgestellt	Gesamt Ein-/Auszahlungen 2025
	€	€	€	€	€	€	€	€	€
<b>Investitionsmaßnahmen ober-/unterhalb der Wertgrenze</b>									
13 Auszahlungen für den Erwerb von Finanzanlagevermögen	0	0	0	0	0	0	0	0	0
14 Auszahlungen von aktivierbaren Zuwendungen für Investitionen Dritter	0	0	0	0	0	0	0	0	0
15 sonstige Auszahlungen aus Investitionstätigkeit	0	0	0	0	0	0	0	0	0
<b>16 = Auszahlungen aus der Investitionstätigkeit</b>	<b>56.000</b>	<b>9.800</b>	<b>42.000</b>	<b>0</b>	<b>7.000</b>	<b>7.000</b>	<b>7.000</b>	<b>65.800</b>	<b>-32.251</b>
<b>17 = Saldo aus der Investitionstätigkeit</b>	<b>-56.000</b>	<b>-9.800</b>	<b>-42.000</b>	<b>0</b>	<b>-7.000</b>	<b>-7.000</b>	<b>-7.000</b>	<b>-65.800</b>	<b>32.251</b>
<b>506 BGA oberhalb der Wertgrenze Grünflächen</b>									
1 Einzahlungen aus Investitionszuwendungen	0	0	0	0	0	0	0	0	0
2 Einzahlungen aus Beiträgen und ähnlichen Entgelten	0	0	0	0	0	0	0	0	0
3 Einzahlungen aus der Veräußerung von immateriellen Vermögensgegenständen	0	0	0	0	0	0	0	0	0
4 Einzahlungen aus der Veräußerung von Grundstücken,gr.st.gl.Rechten und Gebäuden	0	0	0	0	0	0	0	0	0
5 Einzahlungen aus der Veräußerung von übrigem Sachanlagevermögen	0	0	0	0	0	0	0	0	0
6 Einzahlungen aus der Veräußerung von Finanzanlagevermögen	0	0	0	0	0	0	0	0	0
7 sonstige Einzahlungen aus Investitionstätigkeit	0	0	0	0	0	0	0	0	0
<b>8 = Einzahlungen aus der Investitionstätigkeit</b>	<b>0</b>	<b>0</b>	<b>0</b>	<b>0</b>	<b>0</b>	<b>0</b>	<b>0</b>	<b>0</b>	<b>0</b>
9 Auszahlungen für Baumaßnahmen	0	0	0	0	0	0	0	0	0
10 Auszahlungen für den Erwerb von immateriellen Vermögensgegenständen	0	0	0	0	0	0	0	0	0
11 Auszahlungen für den Erwerb von Grundstücken,gr.st.gl.Rechten und Gebäuden	0	0	0	0	0	0	0	0	0
12 Auszahlungen für den Erwerb von übrigem Sachanlagevermögen	0	0	0	0	0	0	0	0	0
55.1.01/0506.783100 Auszahlungen für den Erwerb von übrigem Sachanlagevermögen	0	0	0	0	0	0	0	0	0
13 Auszahlungen für den Erwerb von Finanzanlagevermögen	0	0	0	0	0	0	0	0	0
14 Auszahlungen von aktivierbaren Zuwendungen für Investitionen Dritter	0	0	0	0	0	0	0	0	0

**Doppischer Produktplan 2025**

<b>Produktbereich</b>	<b>55</b>	<b>Natur- und Landschaftspflege</b>	<b>verantwortlich:</b>	FB Ordnung/Soziales/Kultur
<b>Produktgruppe</b>	<b>55.1</b>	<b>Öffentliches Grün/ Landschaftsbau</b>	<b>Produktart:</b>	extern
<b>Produkt</b>	<b>55.1.01</b>	<b>Parkanlagen und öffentliche Grünflächen</b>	<b>Rechtsbindung:</b>	freiwillige Selbstverwaltungsaufgaben

<u>Teilfinanzhaushalt</u>	Ansatz 2023	Ansatz 2024	Ansatz 2025	Verpflichtungsermächtigung	Planung 2026	Planung 2027	Planung 2028	Bisher bereitgestellt	Gesamt Ein-/Auszahlungen 2025
	€	€	€	€	€	€	€	€	€
<b>Investitionsmaßnahmen ober-/unterhalb der Wertgrenze</b>									
15 sonstige Auszahlungen aus Investitionstätigkeit	0	0	0	0	0	0	0	0	0
16 = Auszahlungen aus der Investitionstätigkeit	0	0	0	0	0	0	0	0	0
17 = Saldo aus der Investitionstätigkeit	0	0	0	0	0	0	0	0	0
<b>516 Sanierung Pöhlitzbrücke</b>									
1 Einzahlungen aus Investitionszuwendungen	0	0	0	0	0	0	0	0	0
55.1.01/0516.681100 Fördermittel Pöhlitzbrücke	0	0	0	0	0	0	0	0	0
55.1.01/0516.681200 Fördermittel Pöhlitzbrücke LK	0	0	0	0	0	0	0	0	0
2 Einzahlungen aus Beiträgen und ähnlichen Entgelten	0	0	0	0	0	0	0	0	0
3 Einzahlungen aus der Veräußerung von immateriellen Vermögensgegenständen	0	0	0	0	0	0	0	0	0
4 Einzahlungen aus der Veräußerung von Grundstücken,gr.st.gl.Rechten und Gebäuden	0	0	0	0	0	0	0	0	0
5 Einzahlungen aus der Veräußerung von übrigem Sachanlagevermögen	0	0	0	0	0	0	0	0	0
6 Einzahlungen aus der Veräußerung von Finanzanlagevermögen	0	0	0	0	0	0	0	0	0
7 sonstige Einzahlungen aus Investitionstätigkeit	0	0	0	0	0	0	0	0	0
8 = Einzahlungen aus der Investitionstätigkeit	0	0	0	0	0	0	0	0	0
9 Auszahlungen für Baumaßnahmen	0	0	0	0	0	0	0	0	0
55.1.01/0516.785200 Sanierung Pöhlitzbrücke	0	0	0	0	0	0	0	0	0
10 Auszahlungen für den Erwerb von immateriellen Vermögensgegenständen	0	0	0	0	0	0	0	0	0
11 Auszahlungen für den Erwerb von Grundstücken,gr.st.gl.Rechten und Gebäuden	0	0	0	0	0	0	0	0	0
12 Auszahlungen für den Erwerb von übrigem Sachanlagevermögen	0	0	0	0	0	0	0	0	0
13 Auszahlungen für den Erwerb von Finanzanlagevermögen	0	0	0	0	0	0	0	0	0
14 Auszahlungen von aktivierbaren Zuwendungen für Investitionen Dritter	0	0	0	0	0	0	0	0	0

**Doppischer Produktplan 2025**

<b>Produktbereich</b>	<b>55</b>	<b>Natur- und Landschaftspflege</b>	<b>verantwortlich:</b>	FB Ordnung/Soziales/Kultur
<b>Produktgruppe</b>	<b>55.1</b>	<b>Öffentliches Grün/ Landschaftsbau</b>	<b>Produktart:</b>	extern
<b>Produkt</b>	<b>55.1.01</b>	<b>Parkanlagen und öffentliche Grünflächen</b>	<b>Rechtsbindung:</b>	freiwillige Selbstverwaltungsaufgaben

<u>Teilfinanzhaushalt</u>	Ansatz 2023	Ansatz 2024	Ansatz 2025	Verpflichtungsermächtigung	Planung 2026	Planung 2027	Planung 2028	Bisher bereitgestellt	Gesamt Ein-/Auszahlungen 2025
	€	€	€	€	€	€	€	€	€
<b>Investitionsmaßnahmen ober-/unterhalb der Wertgrenze</b>									
15 sonstige Auszahlungen aus Investitionstätigkeit	0	0	0	0	0	0	0	0	0
16 = Auszahlungen aus der Investitionstätigkeit	0	0	0	0	0	0	0	0	0
17 = Saldo aus der Investitionstätigkeit	0	0	0	0	0	0	0	0	0
<b>519 Sanierung Hellmühler Brücke</b>									
1 Einzahlungen aus Investitionszuwendungen	0	0	0	0	0	0	0	0	0
55.1.01/0519.681100 Investitionszuw. Land	0	0	0	0	0	0	0	0	0
2 Einzahlungen aus Beiträgen und ähnlichen Entgelten	0	0	0	0	0	0	0	0	0
3 Einzahlungen aus der Veräußerung von immateriellen Vermögensgegenständen	0	0	0	0	0	0	0	0	0
4 Einzahlungen aus der Veräußerung von Grundstücken,gr.st.gl.Rechten und Gebäuden	0	0	0	0	0	0	0	0	0
5 Einzahlungen aus der Veräußerung von übrigem Sachanlagevermögen	0	0	0	0	0	0	0	0	0
6 Einzahlungen aus der Veräußerung von Finanzanlagevermögen	0	0	0	0	0	0	0	0	0
7 sonstige Einzahlungen aus Investitionstätigkeit	0	0	0	0	0	0	0	0	0
8 = Einzahlungen aus der Investitionstätigkeit	0	0	0	0	0	0	0	0	0
9 Auszahlungen für Baumaßnahmen	200.000	0	50.000	0	0	0	0	200.000	0
55.1.01/0519.785200 Ausz. Tiefbaumaßnahmen	200.000	0	50.000	0	0	0	0	200.000	0
<i>Planung Sanierung Hellmühler Brücke</i>									
10 Auszahlungen für den Erwerb von immateriellen Vermögensgegenständen	0	0	0	0	0	0	0	0	0
11 Auszahlungen für den Erwerb von Grundstücken,gr.st.gl.Rechten und Gebäuden	0	0	0	0	0	0	0	0	0
12 Auszahlungen für den Erwerb von übrigem Sachanlagevermögen	0	0	0	0	0	0	0	0	0
13 Auszahlungen für den Erwerb von Finanzanlagevermögen	0	0	0	0	0	0	0	0	0
14 Auszahlungen von aktivierbaren Zuwendungen für Investitionen Dritter	0	0	0	0	0	0	0	0	0
15 sonstige Auszahlungen aus Investitionstätigkeit	0	0	0	0	0	0	0	0	0

## Doppischer Produktplan 2025

Produktbereich	55	Natur- und Landschaftspflege					verantwortlich:	FB Ordnung/Soziales/Kultur			
Produktgruppe	55.1	Öffentliches Grün/ Landschaftsbau					Produktart:	extern			
Produkt	55.1.01	Parkanlagen und öffentliche Grünflächen					Rechtsbindung:	freiwillige Selbstverwaltungsaufgaben			
<u>Teilfinanzhaushalt</u>		Ansatz 2023	Ansatz 2024	Ansatz 2025	Verpflichtungsermächtigung	Planung 2026	Planung 2027	Planung 2028	Bisher bereitgestellt	Gesamt Ein-/Auszahlungen 2025	
Investitionsmaßnahmen ober-/unterhalb der Wertgrenze		€	€	€	€	€	€	€	€	€	
16 = Auszahlungen aus der Investitionstätigkeit		200.000	0	50.000	0	0	0	0	200.000	0	
17 = Saldo aus der Investitionstätigkeit		-200.000	0	-50.000	0	0	0	0	-200.000	0	
<b>521 Bauwerk Pfauenfließ</b>											
1 Einzahlungen aus Investitionszuwendungen		0	138.000	128.000	0	0	0	0	138.000	10.000	
55.1.01/0521.681200 Investitionszuw. Gemeinde		0	138.000	128.000	0	0	0	0	138.000		
2 Einzahlungen aus Beiträgen und ähnlichen Entgelten		0	0	0	0	0	0	0	0	0	
3 Einzahlungen aus der Veräußerung von immateriellen Vermögensgegenständen		0	0	0	0	0	0	0	0	0	
4 Einzahlungen aus der Veräußerung von Grundstücken,gr.st.gl.Rechten und Gebäuden		0	0	0	0	0	0	0	0	0	
5 Einzahlungen aus der Veräußerung von übrigem Sachanlagevermögen		0	0	0	0	0	0	0	0	0	
6 Einzahlungen aus der Veräußerung von Finanzanlagevermögen		0	0	0	0	0	0	0	0	0	
7 sonstige Einzahlungen aus Investitionstätigkeit		0	0	0	0	0	0	0	0	0	
8 = Einzahlungen aus der Investitionstätigkeit		0	138.000	128.000	0	0	0	0	138.000	10.000	
9 Auszahlungen für Baumaßnahmen		0	160.000	210.300	0	0	0	0	160.000	-13.638	
55.1.01/0521.785200 Bauwerk am Pfauenfließ		0	160.000	210.300	0	0	0	0	160.000		
10 Auszahlungen für den Erwerb von immateriellen Vermögensgegenständen		0	0	0	0	0	0	0	0	0	
11 Auszahlungen für den Erwerb von Grundstücken,gr.st.gl.Rechten und Gebäuden		0	0	0	0	0	0	0	0	0	
12 Auszahlungen für den Erwerb von übrigem Sachanlagevermögen		0	0	0	0	0	0	0	0	0	
13 Auszahlungen für den Erwerb von Finanzanlagevermögen		0	0	0	0	0	0	0	0	0	
14 Auszahlungen von aktivierbaren Zuwendungen für Investitionen Dritter		0	0	0	0	0	0	0	0	0	
15 sonstige Auszahlungen aus Investitionstätigkeit		0	0	0	0	0	0	0	0	0	
16 = Auszahlungen aus der Investitionstätigkeit		0	160.000	210.300	0	0	0	0	160.000	-13.638	

## Doppischer Produktplan 2025

Produktbereich	55	Natur- und Landschaftspflege					verantwortlich:	FB Ordnung/Soziales/Kultur			
Produktgruppe	55.1	Öffentliches Grün/ Landschaftsbau					Produktart:	extern			
Produkt	55.1.01	Parkanlagen und öffentliche Grünflächen					Rechtsbindung:	freiwillige Selbstverwaltungsaufgaben			
<u>Teilfinanzhaushalt</u>		Ansatz 2023	Ansatz 2024	Ansatz 2025	Verpflichtungsermächtigung	Planung 2026	Planung 2027	Planung 2028	Bisher bereitgestellt	Gesamt Ein-/Auszahlungen 2025	
Investitionsmaßnahmen ober-/unterhalb der Wertgrenze		€	€	€	€	€	€	€	€	€	
17 = Saldo aus der Investitionstätigkeit		0	-22.000	-82.300	0	0	0	0	-22.000	23.638	
<b>567 Rundweg Wukensee</b>											
1 Einzahlungen aus Investitionszuwendungen		0	0	0	0	0	0	0	0	0	
55.1.01/0567.681100 Fördermittel Rundweg Wukensee		0	0	0	0	0	0	0	0	0	
2 Einzahlungen aus Beiträgen und ähnlichen Entgelten		0	0	0	0	0	0	0	0	0	
3 Einzahlungen aus der Veräußerung von immateriellen Vermögensgegenständen		0	0	0	0	0	0	0	0	0	
4 Einzahlungen aus der Veräußerung von Grundstücken,gr.st.gl.Rechten und Gebäuden		0	0	0	0	0	0	0	0	0	
5 Einzahlungen aus der Veräußerung von übrigem Sachanlagevermögen		0	0	0	0	0	0	0	0	0	
6 Einzahlungen aus der Veräußerung von Finanzanlagevermögen		0	0	0	0	0	0	0	0	0	
7 sonstige Einzahlungen aus Investitionstätigkeit		0	0	0	0	0	0	0	0	0	
8 = Einzahlungen aus der Investitionstätigkeit		0	0	0	0	0	0	0	0	0	
9 Auszahlungen für Baumaßnahmen		0	0	0	0	0	0	0	0	0	
55.1.01/0567.785200 Rundweg Wukensee		0	0	0	0	0	0	0	0	0	
10 Auszahlungen für den Erwerb von immateriellen Vermögensgegenständen		0	0	0	0	0	0	0	0	0	
11 Auszahlungen für den Erwerb von Grundstücken,gr.st.gl.Rechten und Gebäuden		0	0	0	0	0	0	0	0	0	
12 Auszahlungen für den Erwerb von übrigem Sachanlagevermögen		0	0	0	0	0	0	0	0	0	
13 Auszahlungen für den Erwerb von Finanzanlagevermögen		0	0	0	0	0	0	0	0	0	
14 Auszahlungen von aktivierbaren Zuwendungen für Investitionen Dritter		0	0	0	0	0	0	0	0	0	
15 sonstige Auszahlungen aus Investitionstätigkeit		0	0	0	0	0	0	0	0	0	
16 = Auszahlungen aus der Investitionstätigkeit		0	0	0	0	0	0	0	0	0	
17 = Saldo aus der Investitionstätigkeit		0	0	0	0	0	0	0	0	0	

**Doppischer Produktplan 2025**

<b>Produktbereich</b>	<b>55</b>	<b>Natur- und Landschaftspflege</b>	<b>verantwortlich:</b>	FB Ordnung/Soziales/Kultur
<b>Produktgruppe</b>	<b>55.1</b>	<b>Öffentliches Grün/ Landschaftsbau</b>	<b>Produktart:</b>	extern
<b>Produkt</b>	<b>55.1.01</b>	<b>Parkanlagen und öffentliche Grünflächen</b>	<b>Rechtsbindung:</b>	freiwillige Selbstverwaltungsaufgaben

<u>Teilfinanzhaushalt</u>	Ansatz 2023	Ansatz 2024	Ansatz 2025	Verpflichtungsermächtigung	Planung 2026	Planung 2027	Planung 2028	Bisher bereitgestellt	Gesamt Ein-/Auszahlungen 2025
Investitionsmaßnahmen ober-/unterhalb der Wertgrenze	€	€	€	€	€	€	€	€	€
<b>690</b> Qualitätswanderweg um Eberswalde									
1 Einzahlungen aus Investitionszuwendungen	0	0	0	0	0	0	0	0	0
2 Einzahlungen aus Beiträgen und ähnlichen Entgelten	0	0	0	0	0	0	0	0	0
3 Einzahlungen aus der Veräußerung von immateriellen Vermögensgegenständen	0	0	0	0	0	0	0	0	0
4 Einzahlungen aus der Veräußerung von Grundstücken,gr.st.gl.Rechten und Gebäuden	0	0	0	0	0	0	0	0	0
5 Einzahlungen aus der Veräußerung von übrigem Sachanlagevermögen	0	0	0	0	0	0	0	0	0
6 Einzahlungen aus der Veräußerung von Finanzanlagevermögen	0	0	0	0	0	0	0	0	0
7 sonstige Einzahlungen aus Investitionstätigkeit	0	0	0	0	0	0	0	0	0
<b>8 = Einzahlungen aus der Investitionstätigkeit</b>	<b>0</b>	<b>0</b>	<b>0</b>	<b>0</b>	<b>0</b>	<b>0</b>	<b>0</b>	<b>0</b>	<b>0</b>
9 Auszahlungen für Baumaßnahmen	0	0	900	0	0	0	0	0	0
55.1.01/0690.785200 Qualitätswanderweg um Eberswalde	0	0	900	0	0	0	0	0	0
<i>Aufstellung v. Hinweistafel</i>									
10 Auszahlungen für den Erwerb von immateriellen Vermögensgegenständen	0	0	0	0	0	0	0	0	0
11 Auszahlungen für den Erwerb von Grundstücken,gr.st.gl.Rechten und Gebäuden	0	0	0	0	0	0	0	0	0
12 Auszahlungen für den Erwerb von übrigem Sachanlagevermögen	0	0	0	0	0	0	0	0	0
13 Auszahlungen für den Erwerb von Finanzanlagevermögen	0	0	0	0	0	0	0	0	0
14 Auszahlungen von aktivierbaren Zuwendungen für Investitionen Dritter	0	0	0	0	0	0	0	0	0
15 sonstige Auszahlungen aus Investitionstätigkeit	0	0	0	0	0	0	0	0	0
<b>16 = Auszahlungen aus der Investitionstätigkeit</b>	<b>0</b>	<b>0</b>	<b>900</b>	<b>0</b>	<b>0</b>	<b>0</b>	<b>0</b>	<b>0</b>	<b>0</b>
<b>17 = Saldo aus der Investitionstätigkeit</b>	<b>0</b>	<b>0</b>	<b>-900</b>	<b>0</b>	<b>0</b>	<b>0</b>	<b>0</b>	<b>0</b>	<b>0</b>
<b>961</b> Schleppdach Amtshof									

## Doppischer Produktplan 2025

Produktbereich	55	Natur- und Landschaftspflege					verantwortlich:	FB Ordnung/Soziales/Kultur			
Produktgruppe	55.1	Öffentliches Grün/ Landschaftsbau					Produktart:	extern			
Produkt	55.1.01	Parkanlagen und öffentliche Grünflächen					Rechtsbindung:	freiwillige Selbstverwaltungsaufgaben			
<u>Teilfinanzhaushalt</u>		Ansatz 2023	Ansatz 2024	Ansatz 2025	Verpflichtungsermächtigung	Planung 2026	Planung 2027	Planung 2028	Bisher bereitgestellt	Gesamt Ein-/Auszahlungen 2025	
Investitionsmaßnahmen ober-/unterhalb der Wertgrenze		€	€	€	€	€	€	€	€	€	
1 Einzahlungen aus Investitionszuwendungen		0	0	0	0	0	0	0	0	0	
2 Einzahlungen aus Beiträgen und ähnlichen Entgelten		0	0	0	0	0	0	0	0	0	
3 Einzahlungen aus der Veräußerung von immateriellen Vermögensgegenständen		0	0	0	0	0	0	0	0	0	
4 Einzahlungen aus der Veräußerung von Grundstücken, gr. st. gl. Rechten und Gebäuden		0	0	0	0	0	0	0	0	0	
5 Einzahlungen aus der Veräußerung von übrigem Sachanlagevermögen		0	0	0	0	0	0	0	0	0	
6 Einzahlungen aus der Veräußerung von Finanzanlagevermögen		0	0	0	0	0	0	0	0	0	
7 sonstige Einzahlungen aus Investitionstätigkeit		0	0	0	0	0	0	0	0	0	
<b>8 = Einzahlungen aus der Investitionstätigkeit</b>		<b>0</b>	<b>0</b>	<b>0</b>	<b>0</b>	<b>0</b>	<b>0</b>	<b>0</b>	<b>0</b>	<b>0</b>	
9 Auszahlungen für Baumaßnahmen		0	0	8.000	0	0	0	0	0	0	
55.1.01/0961.785300 Ausz. für sonst. Baumaßn.		0	0	8.000	0	0	0	0	0	0	
<i>Diebstahlschutz Schleppdach</i>											
10 Auszahlungen für den Erwerb von immateriellen Vermögensgegenständen		0	0	0	0	0	0	0	0	0	
11 Auszahlungen für den Erwerb von Grundstücken, gr. st. gl. Rechten und Gebäuden		0	0	0	0	0	0	0	0	0	
12 Auszahlungen für den Erwerb von übrigem Sachanlagevermögen		0	0	0	0	0	0	0	0	0	
13 Auszahlungen für den Erwerb von Finanzanlagevermögen		0	0	0	0	0	0	0	0	0	
14 Auszahlungen von aktivierbaren Zuwendungen für Investitionen Dritter		0	0	0	0	0	0	0	0	0	
15 sonstige Auszahlungen aus Investitionstätigkeit		0	0	0	0	0	0	0	0	0	
<b>16 = Auszahlungen aus der Investitionstätigkeit</b>		<b>0</b>	<b>0</b>	<b>8.000</b>	<b>0</b>	<b>0</b>	<b>0</b>	<b>0</b>	<b>0</b>	<b>0</b>	
<b>17 = Saldo aus der Investitionstätigkeit</b>		<b>0</b>	<b>0</b>	<b>-8.000</b>	<b>0</b>	<b>0</b>	<b>0</b>	<b>0</b>	<b>0</b>	<b>0</b>	

**Doppischer Produktplan 2025**

<b>Produktbereich</b>	55	<b>Natur- und Landschaftspflege</b>	<b>verantwortlich:</b>	FB Bauverwaltung/Bauordnung/Liegenschaften
<b>Produktgruppe</b>	55.2	<b>Öffentliche Gewässer/ Wasserbauliche Anlagen</b>	<b>Produktart:</b>	extern
<b>Produkt</b>	55.2.01	<b>Öffentliche Gewässer/ Wasserbauliche Anlagen</b>	<b>Rechtsbindung:</b>	pflichtige Selbstverwaltungsaufgaben mit freiwilligen Anteilen

**Beschreibung**

Mitgliedschaft in Wasser- und Boderverband "Finowfließ" Teilnahme an Gewässerschauen Umlage der Beiträge

**Auftrag**

Wasserhaushaltsgesetz, Brandenburgisches Wassergesetz, WBV- Satzung

**Zielgruppe**

Wasser- und Bodenverband, Umlageschuldner

**Ziele**

Umlage der WBV-Beiträge auf die Grundstückseigentümer

Finanzen in €						
	Einzahlungen	Auszahlungen	Liquiditätssaldo	Erträge	Aufwendungen	Ergebnis
Haushaltsvorjahr	30.800,00	45.000,00	-14.200,00	36.400,00	45.000,00	-8.600,00
Haushaltsjahr	30.800,00	45.000,00	-14.200,00	36.400,00	45.000,00	-8.600,00
Veränderung gegenüber dem Vorjahr	0,00	0,00	0,00	0,00	0,00	0,00



## Doppischer Produktplan 2025

<b>Produktbereich</b>	<b>55</b>	<b>Natur- und Landschaftspflege</b>	<b>verantwortlich:</b>	FB Bauverwaltung/Bauordnung/Liegenschaften
<b>Produktgruppe</b>	<b>55.2</b>	<b>Öffentliche Gewässer/ Wasserbauliche Anlagen</b>	<b>Produktart:</b>	extern
<b>Produkt</b>	<b>55.2.01</b>	<b>Öffentliche Gewässer/ Wasserbauliche Anlagen</b>	<b>Rechtsbindung:</b>	pflichtige Selbstverwaltungsaufgaben mit freiwilligen Anteilen

<b>Teilergebnishaushalt</b>	Ergebnis des Vorvorjahres 2023	Ansatz Vorjahr 2024	Ansatz HHJ 2025	Planung HHJ+1 2026	Planung HHJ+2 2027	Planung HHJ+3 2028
<b>Ertrags- und Aufwandsarten</b>	€	€	€	€	€	€
1 Steuern und ähnliche Abgaben	0	0	0	0	0	0
2 Zuwendungen und allgemeine Umlagen	0	0	0	0	0	0
3 Sonstige Transfererträge	0	0	0	0	0	0
4 Öffentlich-rechtliche Leistungsentgelte	30.787	36.400	36.400	36.400	36.400	36.400
55.2.01.431100            Verwaltungsgebühren		5.600	5.600	5.600	5.600	5.600
55.2.01.432100           Benutzungsgeb./ähnl. Entgelte		30.800	30.800	30.800	30.800	30.800
5 Privatrechtliche Leistungsentgelte	0	0	0	0	0	0
6 Kostenerstattungen und Kostenumlagen	0	0	0	0	0	0
55.2.01.448800           Erstattungen von Gemeinden/GV		0	0	0	0	0
7 Sonstige ordentliche Erträge	0	0	0	0	0	0
55.2.01.459200           periodenfremde ord. Ertr.		0	0	0	0	0
8 Aktivierte Eigenleistungen	0	0	0	0	0	0
9 Bestandsveränderungen	0	0	0	0	0	0
<b>10 = Erträge aus laufender Verwaltungstätigkeit</b>	<b>30.787</b>	<b>36.400</b>	<b>36.400</b>	<b>36.400</b>	<b>36.400</b>	<b>36.400</b>
11 Personalaufwendungen	0	0	0	0	0	0
12 Versorgungsaufwendungen	0	0	0	0	0	0
13 Aufwendungen für Sach- und Dienstleistungen	43.965	45.000	45.000	45.000	45.000	45.000
55.2.01.522100           Unterh. sonst. unbewegl. Vermö		1.000	1.000	1.000	1.000	1.000
55.2.01.529100           Mitgliedsbeiträge		44.000	44.000	44.000	44.000	44.000
<i>Wasser- und Bodenverband "Finowfließ" Mitgliedsbeitrag</i>						
14 Abschreibungen	220	0	0	0	0	0
55.2.01.573200           Einzelwertbericht. v. Ford		0	0	0	0	0
15 Transferaufwendungen	0	0	0	0	0	0
55.2.01.531300           Zuweisungen an Zweckverbände		0	0	0	0	0
16 Sonstige ordentliche Aufwendungen	0	0	0	0	0	0
<b>17 = Aufwendungen aus laufender Verwaltungstätigkeit</b>	<b>44.185</b>	<b>45.000</b>	<b>45.000</b>	<b>45.000</b>	<b>45.000</b>	<b>45.000</b>
<b>18 = Ergebnis der laufenden Verwaltungstätigkeit (10.-17.)</b>	<b>-13.399</b>	<b>-8.600</b>	<b>-8.600</b>	<b>-8.600</b>	<b>-8.600</b>	<b>-8.600</b>
19 Zinsen und sonstige Finanzerträge	0	0	0	0	0	0
20 - Zinsen und sonstige Finanzaufwendungen	0	0	0	0	0	0
<b>21 = Finanzergebnis</b>	<b>0</b>	<b>0</b>	<b>0</b>	<b>0</b>	<b>0</b>	<b>0</b>

## Doppischer Produktplan 2025

<b>Produktbereich</b>	<b>55</b>	<b>Natur- und Landschaftspflege</b>	<b>verantwortlich:</b>	FB Bauverwaltung/Bauordnung/Liegenschaften
<b>Produktgruppe</b>	<b>55.2</b>	<b>Öffentliche Gewässer/ Wasserbauliche Anlagen</b>	<b>Produktart:</b>	extern
<b>Produkt</b>	<b>55.2.01</b>	<b>Öffentliche Gewässer/ Wasserbauliche Anlagen</b>	<b>Rechtsbindung:</b>	pflichtige Selbstverwaltungsaufgaben mit freiwilligen Anteilen

<b>Teilergebnishaushalt</b>	Ergebnis des Vorvorjahres 2023	Ansatz Vorjahr 2024	Ansatz HHJ 2025	Planung HHJ+1 2026	Planung HHJ+2 2027	Planung HHJ+3 2028
<b>Ertrags- und Aufwandsarten</b>	€	€	€	€	€	€
<b>22 = Ordentliches Ergebnis (18.+21.)</b>	<b>-13.399</b>	<b>-8.600</b>	<b>-8.600</b>	<b>-8.600</b>	<b>-8.600</b>	<b>-8.600</b>
23 Außerordentliche Erträge	0	0	0	0	0	0
24 - Außerordentliche Aufwendungen	0	0	0	0	0	0
<b>25 = Außerordentliches Ergebnis</b>	<b>0</b>	<b>0</b>	<b>0</b>	<b>0</b>	<b>0</b>	<b>0</b>
<b>26 = Ergebnis vor Berücksichtigung der internen Leistungsbeziehungen (22.+25.)</b>	<b>-13.399</b>	<b>-8.600</b>	<b>-8.600</b>	<b>-8.600</b>	<b>-8.600</b>	<b>-8.600</b>
27 Erträge aus internen Leistungsbeziehungen	0	0	0	0	0	0
28 - Aufwendungen aus internen Leistungsbeziehungen	0	0	0	0	0	0
<b>29 = Gesamtergebnis des Teilhaushalts</b>	<b>-13.399</b>	<b>-8.600</b>	<b>-8.600</b>	<b>-8.600</b>	<b>-8.600</b>	<b>-8.600</b>
Nachrichtlich:						
30 Nicht zahlungswirksame Erträge	0	0	0	0	0	0
31 Nicht zahlungswirksame Aufwendungen	220	0	0	0	0	0
55.2.01.573200 Einzelwertbericht. v. Ford		0	0	0	0	0

**Doppischer Produktplan 2025**

<b>Produktbereich</b>	55	<b>Natur- und Landschaftspflege</b>	<b>verantwortlich:</b>	FB Ordnung/Soziales/Kultur
<b>Produktgruppe</b>	55.3	<b>Friedhof- und Bestattungswesen</b>	<b>Produktart:</b>	extern
<b>Produkt</b>	55.3.01	<b>Friedhöfe, Kriegsgräber, Soldatengräber</b>	<b>Rechtsbindung:</b>	pflichtige Selbstverwaltungsaufgaben

**Beschreibung**

Bereitstellung von Wahl- und Urnengräbern Bereitstellung und Pflege von öffentlichem Grün auf Friedhöfen Bereitstellung, Unterhaltung und Bewirtschaftung von Trauerhallen/ Leichenhallen Bereitstellung und Pflege von öffentlichem Grün auf Kriegsgräbern, Soldatengräbern Kriegsgräberfürsorge

**Auftrag**

Bestattungsgesetz, Friedhofssatzung, Friedhofsgebührensatzung

**Zielgruppe**

Einwohner/innen, Allgemeinheit

**Ziele**

Bedarfsdeckung

**Finanzen in €**

	<b>Einzahlungen</b>	<b>Auszahlungen</b>	<b>Liquiditätssaldo</b>	<b>Erträge</b>	<b>Aufwendungen</b>	<b>Ergebnis</b>
<b>Haushaltsvorjahr</b>	22.800,00	153.600,00	-130.800,00	26.200,00	153.600,00	-127.400,00
<b>Haushaltsjahr</b>	27.000,00	166.500,00	-139.500,00	35.400,00	166.000,00	-130.600,00
<b>Veränderung gegenüber dem Vorjahr</b>	4.200,00	12.900,00	-8.700,00	9.200,00	12.400,00	-3.200,00

## Doppischer Produktplan 2025

Produktbereich		55	Natur- und Landschaftspflege	verantwortlich:	FB Ordnung/Soziales/Kultur				
Produktgruppe		55.3	Friedhof- und Bestattungswesen	Produktart:	extern				
Produkt		55.3.01	Friedhöfe, Kriegsgräber, Soldatengräber	Rechtsbindung:	pflichtige Selbstverwaltungsaufgaben				
<u>Teilergebnishaushalt</u>				Ergebnis des Vorvorjahres 2023	Ansatz Vorjahr 2024	Ansatz HHJ 2025	Planung HHJ+1 2026	Planung HHJ+2 2027	Planung HHJ+3 2028
Ertrags- und Aufwandsarten				€	€	€	€	€	€
1	Steuern und ähnliche Abgaben			0	0	0	0	0	0
2	Zuwendungen und allgemeine Umlagen			5.456	5.200	5.400	5.400	5.400	5.400
	55.3.01.414100	Zuweisungen für laufende Zwecke vom Land			1.200	1.200	1.200	1.200	1.200
		<i>jüdischer Friedhof</i>							
	55.3.01.414200	Zuweisungen für laufende Zwecke von Gemeinden/GV			600	800	800	800	800
		<i>Kriegsgräberpauschale LK</i>							
	55.3.01.416100	Erträge a.d.Auflösg.SoPo ö.Han			3.400	3.400	3.400	3.400	3.400
	55.3.01.416110	Erträge Auflösg.SoPo v.Land			0	0	0	0	0
3	Sonstige Transfererträge			0	0	0	0	0	0
4	Öffentlich-rechtliche Leistungsentgelte			7.645	21.000	30.000	30.000	30.000	30.000
	55.3.01.432100	Benutzungsgebühren und ähnliche Entgelte			16.000	25.000	25.000	25.000	25.000
	55.3.01.432110	Erträge aus der Auflösung RAP			5.000	5.000	5.000	5.000	5.000
5	Privatrechtliche Leistungsentgelte			0	0	0	0	0	0
6	Kostenerstattungen und Kostenumlagen			0	0	0	0	0	0
	55.3.01.448300	Erstattungen v. Zweckverbänden			0	0	0	0	0
	55.3.01.448700	Erstattung von privat. Untern.			0	0	0	0	0
	55.3.01.448800	Erstattung übr. Bereiche			0	0	0	0	0
7	Sonstige ordentliche Erträge			1.057	0	0	0	0	0
	55.3.01.459200	periodenfremde ord. Ertr.			0	0	0	0	0
8	Aktivierete Eigenleistungen			0	0	0	0	0	0
9	Bestandsveränderungen			0	0	0	0	0	0
10	= Erträge aus laufender Verwaltungstätigkeit			14.157	26.200	35.400	35.400	35.400	35.400
11	Personalaufwendungen			59.296	65.400	65.000	66.000	67.300	68.600
	55.3.01.501200	Dienstaufwendungen tariflich Beschäftigte			52.300	52.300	53.000	54.000	55.000
	55.3.01.502200	Beiträge zu Versorgungskassen tariflich Beschäftigte			2.100	2.200	2.300	2.400	2.500
	55.3.01.503200	Beiträge gesetzliche Sozialversicherungen tariflich Beschäftigte			11.000	10.500	10.700	10.900	11.100
12	Versorgungsaufwendungen			0	0	0	0	0	0
13	Aufwendungen für Sach- und Dienstleistungen			36.399	59.200	87.000	33.000	33.000	33.000
	55.3.01.521100	Unterhaltung der Grundstücke und baulichen Anlagen			10.500	10.000	5.000	5.000	5.000
	55.3.01.521110	Unterhaltg.Grdst./Hochbau			10.500	35.000	1.000	1.000	1.000
		<i>Fliesen und E-Heizung TH</i>							
	55.3.01.522100	Unterhaltung des sonstigen unbeweglichen Vermögens			17.100	18.000	8.000	8.000	8.000
		<i>davon: 2.000 € allg. Unterhaltung</i>							

## Doppischer Produktplan 2025

<b>Produktbereich</b>	<b>55</b>	<b>Natur- und Landschaftspflege</b>	<b>verantwortlich:</b>	FB Ordnung/Soziales/Kultur
<b>Produktgruppe</b>	<b>55.3</b>	<b>Friedhof- und Bestattungswesen</b>	<b>Produktart:</b>	extern
<b>Produkt</b>	<b>55.3.01</b>	<b>Friedhöfe, Kriegsgräber, Soldatengräber</b>	<b>Rechtsbindung:</b>	pflichtige Selbstverwaltungsaufgaben

<b>Teilergebnishaushalt</b>		Ergebnis des	Ansatz Vorjahr	Ansatz HHJ 2025	Planung HHJ+1	Planung HHJ+2	Planung HHJ+3
<b>Ertrags- und Aufwandsarten</b>		Vorvorjahres	2024		2026	2027	2028
		2023					
		€	€	€	€	€	€
<i>6.000 € Restaurier. Porzellan Bibeln</i>							
<i>4.000 € Begradigung Flächen</i>							
<i>6.000 € Unterhaltung Abfallsammelstellen</i>							
55.3.01.522102	Unterhaltung Straßenbegleitgrü		0	10.000	5.000	5.000	5.000
<i>Verkehrssicherung, Baumpflege, Nachpflanzungen Friedhof inkl. jüdischer Friedhof</i>							
55.3.01.522200	Unterhaltung von Geräten, Ausstattung und Ausrüstungsgegenständen		500	500	500	500	500
55.3.01.524100	Bewirtschaftung der Grundstücke und baulichen Anlagen		7.600	9.500	9.500	9.500	9.500
55.3.01.524120	Bewirtsch.Grdst./Friedhof		12.000	3.000	3.000	3.000	3.000
<i>Abfallentsorgung</i>							
<i>sieben Kompost</i>							
55.3.01.525100	Haltung von Fahrzeugen		0	0	0	0	0
55.3.01.526100	Besondere Aufwendungen für Beschäftigte		500	500	500	500	500
55.3.01.529100	sonstige Dienstleistungen		500	500	500	500	500
14	Abschreibungen	12.661	12.500	12.500	12.900	12.900	12.600
55.3.01.571101	Afa Gebäude		6.000	6.000	6.000	6.000	5.700
55.3.01.571102	Afa Infrastrukturanl.		3.200	3.300	3.700	3.700	3.700
55.3.01.571103	Afa Fahrzeuge, Maschinen		500	500	500	500	500
55.3.01.571104	Afa BGA		300	100	100	100	100
55.3.01.571105	Afa Denkmäler		2.500	2.500	2.500	2.500	2.500
55.3.01.571106	Afa GWG		0	100	100	100	100
55.3.01.573200	Einzelwertbericht. v. Ford		0	0	0	0	0
15	Transferaufwendungen	0	0	0	0	0	0
55.3.01.531840	Auflösung RAP		0	0	0	0	0
16	Sonstige ordentliche Aufwendungen	8.520	16.500	1.500	1.500	1.500	1.500
55.3.01.543100	Geschäftsaufwendungen		15.500	500	500	500	500
<i>TMS</i>							
55.3.01.543150	Geschäftsausg./Friedhof		1.000	1.000	1.000	1.000	1.000
<i>Standsicherheitsprüfung</i>							
55.3.01.544100	Steuern, Versicherungen, Schadensfälle		0	0	0	0	0
55.3.01.549300	periodenfr. ord. Aufwendungen		0	0	0	0	0
17	= Aufwendungen aus laufender Verwaltungstätigkeit	116.876	153.600	166.000	113.400	114.700	115.700
18	= Ergebnis der laufenden Verwaltungstätigkeit (10.-17.)	-102.719	-127.400	-130.600	-78.000	-79.300	-80.300

## Doppischer Produktplan 2025

Produktbereich		55	Natur- und Landschaftspflege	verantwortlich:	FB Ordnung/Soziales/Kultur				
Produktgruppe		55.3	Friedhof- und Bestattungswesen	Produktart:	extern				
Produkt		55.3.01	Friedhöfe, Kriegsgräber, Soldatengräber	Rechtsbindung:	pflichtige Selbstverwaltungsaufgaben				
<u>Teilergebnishaushalt</u>				Ergebnis des Vorvorjahres 2023	Ansatz Vorjahr 2024	Ansatz HHJ 2025	Planung HHJ+1 2026	Planung HHJ+2 2027	Planung HHJ+3 2028
Ertrags- und Aufwandsarten				€	€	€	€	€	€
19	Zinsen und sonstige Finanzerträge			0	0	0	0	0	0
20	- Zinsen und sonstige Finanzaufwendungen			0	0	0	0	0	0
21	= Finanzergebnis			0	0	0	0	0	0
22	= Ordentliches Ergebnis (18.+21.)			-102.719	-127.400	-130.600	-78.000	-79.300	-80.300
23	Außerordentliche Erträge			0	0	0	0	0	0
24	- Außerordentliche Aufwendungen			0	0	0	0	0	0
25	= Außerordentliches Ergebnis			0	0	0	0	0	0
26	= Ergebnis vor Berücksichtigung der internen Leistungsbeziehungen (22.+25.)			-102.719	-127.400	-130.600	-78.000	-79.300	-80.300
27	Erträge aus internen Leistungsbeziehungen			0	0	0	0	0	0
28	- Aufwendungen aus internen Leistungsbeziehungen			0	0	0	0	0	0
29	= Gesamtergebnis des Teilhaushalts			-102.719	-127.400	-130.600	-78.000	-79.300	-80.300
Nachrichtlich:									
30	Nicht zahlungswirksame Erträge			3.439	8.400	8.400	8.400	8.400	8.400
55.3.01.416100	Erträge a.d.Auflösg.SoPo ö.Han				3.400	3.400	3.400	3.400	3.400
55.3.01.416110	Erträge Auflösg.SoPo v.Land				0	0	0	0	0
55.3.01.432110	Erträge aus der Auflösung RAP				5.000	5.000	5.000	5.000	5.000
31	Nicht zahlungswirksame Aufwendungen			12.661	12.500	12.500	12.900	12.900	12.600
55.3.01.531840	Auflösung RAP				0	0	0	0	0
55.3.01.571101	Afa Gebäude				6.000	6.000	6.000	6.000	5.700
55.3.01.571102	Afa Infrastruktur anl.				3.200	3.300	3.700	3.700	3.700
55.3.01.571103	Afa Fahrzeuge, Maschinen				500	500	500	500	500
55.3.01.571104	Afa BGA				300	100	100	100	100
55.3.01.571105	Afa Denkmäler				2.500	2.500	2.500	2.500	2.500
55.3.01.571106	Afa GWG				0	100	100	100	100
55.3.01.573200	Einzelwertbericht. v. Ford				0	0	0	0	0

**Doppischer Produktplan 2025**

<b>Produktbereich</b>	55	Natur- und Landschaftspflege	<b>verantwortlich:</b>	FB Ordnung/Soziales/Kultur
<b>Produktgruppe</b>	55.3	Friedhof- und Bestattungswesen	<b>Produktart:</b>	extern
<b>Produkt</b>	55.3.01	Friedhöfe, Kriegsgräber, Soldatengräber	<b>Rechtsbindung:</b>	pflichtige Selbstverwaltungsaufgaben

<u>Teilergebnishaushalt</u>	Ergebnis des Vorjahres 2023	Ansatz Vorjahr 2024	Ansatz HHJ 2025	Planung HHJ+1 2026	Planung HHJ+2 2027	Planung HHJ+3 2028
Ertrags- und Aufwandsarten	€	€	€	€	€	€

## Doppischer Produktplan 2025

Produktbereich	55	Natur- und Landschaftspflege						verantwortlich:	FB Ordnung/Soziales/Kultur
Produktgruppe	55.3	Friedhof- und Bestattungswesen						Produktart:	extern
Produkt	55.3.01	Friedhöfe, Kriegsgräber, Soldatengräber						Rechtsbindung:	pflichtige Selbstverwaltungsaufgaben
<u>Teilfinanzhaushalt</u>			Ergebnis des Vorvorjahres 2023	Ansatz 2024	Ansatz 2025	Verpf.erm. 2025	Planung 2026	Planung 2027	Planung 2028
Ein- und Auszahlungsarten			€	€	€	€	€	€	€
1	Einzahlungen aus Investitionszuwendungen		0	0	0	0	0	0	0
2	Einzahlungen aus Beiträgen und Entgelten		0	0	0	0	0	0	0
3	Einzahlungen aus der Veräußerung von immateriellen Vermögensgegenständen		0	0	0	0	0	0	0
4	Einzahlungen aus der Veräußerung von Grundstücken,gr.st.gl.Rechten und Gebäuden		0	0	0	0	0	0	0
5	Einzahlungen aus der Veräußerung von übrigem Sachanlagevermögen		0	0	0	0	0	0	0
6	Einzahlung aus der Veräußerung von Finanzanlagevermögen		0	0	0	0	0	0	0
7	sonstige Einzahlungen aus Investitionstätigkeit		0	0	0	0	0	0	0
8	<b>= Summe der Einzahlungen aus Investitionstätigkeit</b>		<b>0</b>	<b>0</b>	<b>0</b>	<b>0</b>	<b>0</b>	<b>0</b>	<b>0</b>
9	Auszahlungen für Baumaßnahmen		0	0	0	0	0	0	0
10	Auszahlungen von aktivierbaren Zuwendungen für Investitionen Dritter		0	0	0	0	0	0	0
11	Auszahlungen für den Erwerb von immateriellen Vermögensgegenständen		0	0	0	0	0	0	0
12	Auszahlungen für den Erwerb von Grundstücken,gr.st.gl.Rechten und Gebäuden		0	0	0	0	0	0	0
13	Auszahlungen für den Erwerb von übrigem Sachanlagevermögen		-669	12.500	13.000	0	0	0	0
	55.3.01/0710.783100 Auszahlungen für den Erwerb von übrigem Sachanlagevermögen			12.500	13.000	0	0	0	0
	<i>10.000 € Grabstele für neue UGA</i>								
	<i>1.400 € Gießkannenständer mit Pfandschloss</i>								
	<i>1.600 € Handwagen Pfandstation</i>								
14	Auszahlungen für den Erwerb von Finanzanlagevermögen		0	0	0	0	0	0	0
15	sonstige Auszahlungen aus Investitionstätigkeit		0	0	0	0	0	0	0
16	<b>= Summe der Auszahlungen aus Investitionstätigkeit</b>		<b>-669</b>	<b>12.500</b>	<b>13.000</b>	<b>0</b>	<b>0</b>	<b>0</b>	<b>0</b>
17	<b>= Saldo aus der Investitionstätigkeit</b>		<b>669</b>	<b>-12.500</b>	<b>-13.000</b>	<b>0</b>	<b>0</b>	<b>0</b>	<b>0</b>



## Doppischer Produktplan 2025

Produktbereich	55	Natur- und Landschaftspflege				verantwortlich:	FB Ordnung/Soziales/Kultur			
Produktgruppe	55.3	Friedhof- und Bestattungswesen				Produktart:	extern			
Produkt	55.3.01	Friedhöfe, Kriegsgräber, Soldatengräber				Rechtsbindung:	pflichtige Selbstverwaltungsaufgaben			
Teilfinanzhaushalt		Ansatz 2023	Ansatz 2024	Ansatz 2025	Verpflichtungsermächtigung	Planung 2026	Planung 2027	Planung 2028	Bisher bereitgestellt	Gesamt Ein-/Auszahlungen 2025
Investitionsmaßnahmen ober-/unterhalb der Wertgrenze		€	€	€	€	€	€	€	€	€
<b>710 BGA oberhalb der Wertgrenze Friedhof Biesenthal</b>										
1 Einzahlungen aus Investitionszuwendungen		0	0	0	0	0	0	0	0	0
2 Einzahlungen aus Beiträgen und ähnlichen Entgelten		0	0	0	0	0	0	0	0	0
3 Einzahlungen aus der Veräußerung von immateriellen Vermögensgegenständen		0	0	0	0	0	0	0	0	0
4 Einzahlungen aus der Veräußerung von Grundstücken,gr.st.gl.Rechten und Gebäuden		0	0	0	0	0	0	0	0	0
5 Einzahlungen aus der Veräußerung von übrigem Sachanlagevermögen		0	0	0	0	0	0	0	0	0
6 Einzahlungen aus der Veräußerung von Finanzanlagevermögen		0	0	0	0	0	0	0	0	0
7 sonstige Einzahlungen aus Investitionstätigkeit		0	0	0	0	0	0	0	0	0
<b>8 = Einzahlungen aus der Investitionstätigkeit</b>		<b>0</b>	<b>0</b>	<b>0</b>	<b>0</b>	<b>0</b>	<b>0</b>	<b>0</b>	<b>0</b>	<b>0</b>
9 Auszahlungen für Baumaßnahmen		0	0	0	0	0	0	0	0	0
10 Auszahlungen für den Erwerb von immateriellen Vermögensgegenständen		0	0	0	0	0	0	0	0	0
11 Auszahlungen für den Erwerb von Grundstücken,gr.st.gl.Rechten und Gebäuden		0	0	0	0	0	0	0	0	0
12 Auszahlungen für den Erwerb von übrigem Sachanlagevermögen		1.200	12.500	13.000	0	0	0	0	13.700	0
55.3.01/0710.783100 Auszahlungen für den Erwerb von übrigem Sachanlagevermögen		1.200	12.500	13.000	0	0	0	0	13.700	
10.000 € Grabstele für neue UGA										
1.400 € Gießkannenständer mit Pfandschloss										
1.600 € Handwagen Pfandstation										
13 Auszahlungen für den Erwerb von Finanzanlagevermögen		0	0	0	0	0	0	0	0	0
14 Auszahlungen von aktivierbaren Zuwendungen für Investitionen Dritter		0	0	0	0	0	0	0	0	0
15 sonstige Auszahlungen aus Investitionstätigkeit		0	0	0	0	0	0	0	0	0
<b>16 = Auszahlungen aus der Investitionstätigkeit</b>		<b>1.200</b>	<b>12.500</b>	<b>13.000</b>	<b>0</b>	<b>0</b>	<b>0</b>	<b>0</b>	<b>13.700</b>	<b>0</b>
<b>17 = Saldo aus der Investitionstätigkeit</b>		<b>-1.200</b>	<b>-12.500</b>	<b>-13.000</b>	<b>0</b>	<b>0</b>	<b>0</b>	<b>0</b>	<b>-13.700</b>	<b>0</b>

**Doppischer Produktplan 2025**

<b>Produktbereich</b>	55	<b>Natur- und Landschaftspflege</b>				<b>verantwortlich:</b> FB Ordnung/Soziales/Kultur				
<b>Produktgruppe</b>	55.3	<b>Friedhof- und Bestattungswesen</b>				<b>Produktart:</b> extern				
<b>Produkt</b>	55.3.01	<b>Friedhöfe, Kriegsgräber, Soldatengräber</b>				<b>Rechtsbindung:</b> pflichtige Selbstverwaltungsaufgaben				
<b>Teilfinanzhaushalt</b>		Ansatz 2023	Ansatz 2024	Ansatz 2025	Verpflichtungsermächtigung	Planung 2026	Planung 2027	Planung 2028	Bisher bereitgestellt	Gesamt Ein-/Auszahlungen 2025
Investitionsmaßnahmen ober-/unterhalb der Wertgrenze		€	€	€	€	€	€	€	€	€

**Doppischer Produktplan 2025**

<b>Produktbereich</b>	<b>55</b>	<b>Natur- und Landschaftspflege</b>	<b>verantwortlich:</b>	FB Bauverwaltung/Bauordnung/Liegenschaften
<b>Produktgruppe</b>	<b>55.5</b>	<b>Land- und Forstwirtschaft</b>	<b>Produktart:</b>	extern
<b>Produkt</b>	<b>55.5.01</b>	<b>Stadtforst Biesenthal</b>	<b>Rechtsbindung:</b>	freiwillige Selbstverwaltungsaufgaben

**Beschreibung**

Maßnahmen zur Erhaltung und Förderung der ökologischen Funktion des Waldes Sicherung der Schutzwaldfunktion (Klima, Grundwasser, Boden) Gestaltung des Landschaftsbildes Schaffung attraktiver Naherholungsmöglichkeiten

<b>Auftrag</b>	<b>Zielgruppe</b>
----------------	-------------------

Waldgesetz Brandenburg, Bundeswaldgesetz, Beschlüsse der StVV

Bürger

**Ziele**

Ausschreibung und Aufmaß der Selbstwerbung mit Harvestereinsatz (Industrieholz, Langholzabschnitte) Führung Datenspeicher Forst Zuweisung und Abrechnung der Brennholzwerbung Organisation von Verkehrssicherungsmaßnahmen (Wegebau) Organisation der Bestandspflege (Ersatz- und Neupflanzungen, Wildzäune, Brandschutzmaßnahmen) Betreuung Jagdpachtvertrag

<b>Finanzen in €</b>						
	<b>Einzahlungen</b>	<b>Auszahlungen</b>	<b>Liquiditätssaldo</b>	<b>Erträge</b>	<b>Aufwendungen</b>	<b>Ergebnis</b>
<b>Haushaltsvorjahr</b>	192.000,00	104.500,00	87.500,00	192.000,00	104.500,00	87.500,00
<b>Haushaltsjahr</b>	192.000,00	101.000,00	91.000,00	192.000,00	101.000,00	91.000,00
<b>Veränderung gegenüber dem Vorjahr</b>	0,00	-3.500,00	3.500,00	0,00	-3.500,00	3.500,00

## Doppischer Produktplan 2025

Produktbereich		55	Natur- und Landschaftspflege	verantwortlich:	FB Bauverwaltung/Bauordnung/Liegenschaften				
Produktgruppe		55.5	Land- und Forstwirtschaft	Produktart:	extern				
Produkt		55.5.01	Stadtforst Biesenthal	Rechtsbindung:	freiwillige Selbstverwaltungsaufgaben				
<u>Teilergebnishaushalt</u>				Ergebnis des	Ansatz Vorjahr	Ansatz HHJ 2025	Planung HHJ+1	Planung HHJ+2	Planung HHJ+3
Ertrags- und Aufwandsarten				Vorvorjahres	2024		2026	2027	2028
				2023					
				€	€	€	€	€	€
1	Steuern und ähnliche Abgaben			0	0	0	0	0	0
2	Zuwendungen und allgemeine Umlagen			120.321	0	0	0	0	0
	55.5.01.414100	Zuweisungen für laufende Zwecke vom Land			0	0	0	0	0
3	Sonstige Transfererträge			0	0	0	0	0	0
4	Öffentlich-rechtliche Leistungsentgelte			0	0	0	0	0	0
5	Privatrechtliche Leistungsentgelte			162.317	192.000	192.000	192.000	192.000	192.000
	55.5.01.441100	Mieten und Pachten			12.000	12.000	12.000	12.000	12.000
	55.5.01.442300	Erträge aus dem Verkauf von Vorräten			180.000	180.000	180.000	180.000	180.000
6	Kostenerstattungen und Kostenumlagen			0	0	0	0	0	0
7	Sonstige ordentliche Erträge			105	0	0	0	0	0
8	Aktivierete Eigenleistungen			0	0	0	0	0	0
9	Bestandsveränderungen			0	0	0	0	0	0
10	= Erträge aus laufender Verwaltungstätigkeit			282.743	192.000	192.000	192.000	192.000	192.000
11	Personalaufwendungen			0	0	0	0	0	0
	55.5.01.501200	Dienstbezüge tarifl. Beschäft.			0	0	0	0	0
	55.5.01.502200	Beiträge Vers.kassen tarifl. B			0	0	0	0	0
	55.5.01.503200	Beiträge gesetz. SV tarifl. B			0	0	0	0	0
12	Versorgungsaufwendungen			0	0	0	0	0	0
13	Aufwendungen für Sach- und Dienstleistungen			9.828	67.000	63.000	63.000	63.000	63.000
	55.5.01.522100	Unterhaltung des sonstigen unbeweglichen Vermögens <i>Verkehrssicherung, Zaunreparatur, Pflanzungen</i>			50.000	50.000	50.000	50.000	50.000
	55.5.01.522200	Unterhaltung von Geräten, Ausstattung und Ausstattungsgegenständen			2.000	1.000	1.000	1.000	1.000
	55.5.01.529100	Aufwendungen für sonstige Dienstleistungen <i>Berufsgenossenschaft Forstinventur</i>			15.000	12.000	12.000	12.000	12.000
14	Abschreibungen			0	0	0	0	0	0
	55.5.01.571104	Afa BGA			0	0	0	0	0
15	Transferaufwendungen			0	0	0	0	0	0
	55.5.01.535100	Rückzahlung von allgemeinen Zuweisungen an Land			0	0	0	0	0
16	Sonstige ordentliche Aufwendungen			43.523	37.500	38.000	38.000	38.000	38.000
	55.5.01.543100	Geschäftsaufwendungen <i>Forstdienstleistungen, Zertifizierung, Forstverein</i>			35.000	35.000	35.000	35.000	35.000
	55.5.01.544100	Steuern, Versicherungen, Schadensfälle			2.500	3.000	3.000	3.000	3.000

## Doppischer Produktplan 2025

Produktbereich	55	Natur- und Landschaftspflege	verantwortlich:	FB Bauverwaltung/Bauordnung/Liegenschaften
Produktgruppe	55.5	Land- und Forstwirtschaft	Produktart:	extern
Produkt	55.5.01	Stadtforst Biesenthal	Rechtsbindung:	freiwillige Selbstverwaltungsaufgaben

<u>Teilergebnishaushalt</u>		Ergebnis des Vorvorjahres 2023	Ansatz Vorjahr 2024	Ansatz HHJ 2025	Planung HHJ+1 2026	Planung HHJ+2 2027	Planung HHJ+3 2028
Ertrags- und Aufwandsarten		€	€	€	€	€	€
<i>Waldbrandversicherung</i>							
55.5.01.545700	Erst. an private Unternehmen		0	0	0	0	0
55.5.01.549300	periodenfr. ord. Aufwendungen		0	0	0	0	0
<b>17 = Aufwendungen aus laufender Verwaltungstätigkeit</b>		<b>53.351</b>	<b>104.500</b>	<b>101.000</b>	<b>101.000</b>	<b>101.000</b>	<b>101.000</b>
<b>18 = Ergebnis der laufenden Verwaltungstätigkeit (10.-17.)</b>		<b>229.392</b>	<b>87.500</b>	<b>91.000</b>	<b>91.000</b>	<b>91.000</b>	<b>91.000</b>
19	Zinsen und sonstige Finanzerträge	0	0	0	0	0	0
20	- Zinsen und sonstige Finanzaufwendungen	0	0	0	0	0	0
<b>21 = Finanzergebnis</b>		<b>0</b>	<b>0</b>	<b>0</b>	<b>0</b>	<b>0</b>	<b>0</b>
<b>22 = Ordentliches Ergebnis (18.+21.)</b>		<b>229.392</b>	<b>87.500</b>	<b>91.000</b>	<b>91.000</b>	<b>91.000</b>	<b>91.000</b>
23	Außerordentliche Erträge	0	0	0	0	0	0
24	- Außerordentliche Aufwendungen	0	0	0	0	0	0
<b>25 = Außerordentliches Ergebnis</b>		<b>0</b>	<b>0</b>	<b>0</b>	<b>0</b>	<b>0</b>	<b>0</b>
<b>26 = Ergebnis vor Berücksichtigung der internen Leistungsbeziehungen (22.+25.)</b>		<b>229.392</b>	<b>87.500</b>	<b>91.000</b>	<b>91.000</b>	<b>91.000</b>	<b>91.000</b>
27	Erträge aus internen Leistungsbeziehungen	0	0	0	0	0	0
28	- Aufwendungen aus internen Leistungsbeziehungen	0	0	0	0	0	0
<b>29 = Gesamtergebnis des Teilhaushalts</b>		<b>229.392</b>	<b>87.500</b>	<b>91.000</b>	<b>91.000</b>	<b>91.000</b>	<b>91.000</b>
Nachrichtlich:							
30	Nicht zahlungswirksame Erträge	0	0	0	0	0	0
31	Nicht zahlungswirksame Aufwendungen	0	0	0	0	0	0
55.5.01.571104	Afa BGA		0	0	0	0	0

**Doppischer Produktplan 2025**

<b>Produktbereich</b>	<b>57</b>	<b>Wirtschaft und Tourismus</b>	<b>verantwortlich:</b>	FB Zentrale Dienste/Finanzen
<b>Produktgruppe</b>	<b>57.3</b>	<b>Allgemeine Einrichtungen und Unternehmen</b>	<b>Produktart:</b>	extern
<b>Produkt</b>	<b>57.3.01</b>	<b>Märkte</b>	<b>Rechtsbindung:</b>	freiwillige Selbstverwaltungsaufgaben

**Beschreibung**

Gewerberechtliche Erlaubnisse, Reisegewerbekarte Festsetzung von Märkten und Veranstaltungen Widerruf von Erlaubnissen, Ordnungsverfügungen und Bußgeldverfahren

**Auftrag** **Zielgruppe**

GewO, Sonn- und Feiertagsgesetz, Marktsatzung, Satzung über den Wochenmarkt, Marktgebührensatzung Einwohner/innen, Gewerbebetriebe

**Ziele**

Schutz von Verbrauchern und Beschäftigten

<b>Finanzen in €</b>						
	<b>Einzahlungen</b>	<b>Auszahlungen</b>	<b>Liquiditätssaldo</b>	<b>Erträge</b>	<b>Aufwendungen</b>	<b>Ergebnis</b>
<b>Haushaltsvorjahr</b>	2.000,00	1.500,00	500,00	2.000,00	1.500,00	500,00
<b>Haushaltsjahr</b>	2.000,00	2.500,00	-500,00	2.000,00	2.500,00	-500,00
<b>Veränderung gegenüber dem Vorjahr</b>	0,00	1.000,00	-1.000,00	0,00	1.000,00	-1.000,00

## Doppischer Produktplan 2025

<b>Produktbereich</b>	<b>57</b>	<b>Wirtschaft und Tourismus</b>	<b>verantwortlich:</b>	FB Zentrale Dienste/Finanzen
<b>Produktgruppe</b>	<b>57.3</b>	<b>Allgemeine Einrichtungen und Unternehmen</b>	<b>Produktart:</b>	extern
<b>Produkt</b>	<b>57.3.01</b>	<b>Märkte</b>	<b>Rechtsbindung:</b>	freiwillige Selbstverwaltungsaufgaben

<u>Teilergebnishaushalt</u>	Ergebnis des Vorvorjahres 2023	Ansatz Vorjahr 2024	Ansatz HHJ 2025	Planung HHJ+1 2026	Planung HHJ+2 2027	Planung HHJ+3 2028
Ertrags- und Aufwandsarten	€	€	€	€	€	€
1 Steuern und ähnliche Abgaben	0	0	0	0	0	0
2 Zuwendungen und allgemeine Umlagen	0	0	0	0	0	0
3 Sonstige Transfererträge	0	0	0	0	0	0
4 Öffentlich-rechtliche Leistungsentgelte	1.543	2.000	2.000	2.000	2.000	2.000
57.3.01.432100 Benutzungsgeb./ähnl. Entgelte		2.000	2.000	2.000	2.000	2.000
5 Privatrechtliche Leistungsentgelte	0	0	0	0	0	0
57.3.01.441100 Mieten und Pachten		0	0	0	0	0
6 Kostenerstattungen und Kostenumlagen	0	0	0	0	0	0
57.3.01.448700 Erstattung von privat. Untern.		0	0	0	0	0
7 Sonstige ordentliche Erträge	190	0	0	0	0	0
57.3.01.459200 periodenfremde ord. Ertr.		0	0	0	0	0
8 Aktivierte Eigenleistungen	0	0	0	0	0	0
9 Bestandsveränderungen	0	0	0	0	0	0
<b>10 = Erträge aus laufender Verwaltungstätigkeit</b>	<b>1.733</b>	<b>2.000</b>	<b>2.000</b>	<b>2.000</b>	<b>2.000</b>	<b>2.000</b>
11 Personalaufwendungen	0	0	0	0	0	0
12 Versorgungsaufwendungen	0	0	0	0	0	0
13 Aufwendungen für Sach- und Dienstleistungen	325	1.500	2.500	2.500	2.500	2.500
57.3.01.521100 Unterhaltung der Grundstücke und baulichen Anlagen		500	500	500	500	500
57.3.01.524100 Bewirtschaftung der Grundstücke und baulichen Anlagen		1.000	2.000	2.000	2.000	2.000
14 Abschreibungen	0	0	0	0	0	0
15 Transferaufwendungen	0	0	0	0	0	0
16 Sonstige ordentliche Aufwendungen	602	0	0	0	0	0
57.3.01.549300 periodenfr. ord. Aufwendungen		0	0	0	0	0
<b>17 = Aufwendungen aus laufender Verwaltungstätigkeit</b>	<b>927</b>	<b>1.500</b>	<b>2.500</b>	<b>2.500</b>	<b>2.500</b>	<b>2.500</b>
<b>18 = Ergebnis der laufenden Verwaltungstätigkeit (10.-17.)</b>	<b>806</b>	<b>500</b>	<b>-500</b>	<b>-500</b>	<b>-500</b>	<b>-500</b>
19 Zinsen und sonstige Finanzerträge	0	0	0	0	0	0
20 - Zinsen und sonstige Finanzaufwendungen	0	0	0	0	0	0
<b>21 = Finanzergebnis</b>	<b>0</b>	<b>0</b>	<b>0</b>	<b>0</b>	<b>0</b>	<b>0</b>
<b>22 = Ordentliches Ergebnis (18.+21.)</b>	<b>806</b>	<b>500</b>	<b>-500</b>	<b>-500</b>	<b>-500</b>	<b>-500</b>

## Doppischer Produktplan 2025

Produktbereich		57	Wirtschaft und Tourismus		verantwortlich:		FB Zentrale Dienste/Finanzen		
Produktgruppe		57.3	Allgemeine Einrichtungen und Unternehmen		Produktart:		extern		
Produkt		57.3.01	Märkte		Rechtsbindung:		freiwillige Selbstverwaltungsaufgaben		
<u>Teilergebnishaushalt</u>				Ergebnis des Vorvorjahres 2023	Ansatz Vorjahr 2024	Ansatz HHJ 2025	Planung HHJ+1 2026	Planung HHJ+2 2027	Planung HHJ+3 2028
Ertrags- und Aufwandsarten				€	€	€	€	€	€
23	Außerordentliche Erträge			0	0	0	0	0	0
24	- Außerordentliche Aufwendungen			0	0	0	0	0	0
25	= Außerordentliches Ergebnis			0	0	0	0	0	0
26	= Ergebnis vor Berücksichtigung der internen Leistungsbeziehungen (22.+25.)			806	500	-500	-500	-500	-500
27	Erträge aus internen Leistungsbeziehungen			0	0	0	0	0	0
28	- Aufwendungen aus internen Leistungsbeziehungen			0	0	0	0	0	0
29	= Gesamtergebnis des Teilhaushalts			806	500	-500	-500	-500	-500
Nachrichtlich:									
30	Nicht zahlungswirksame Erträge			0	0	0	0	0	0
31	Nicht zahlungswirksame Aufwendungen			0	0	0	0	0	0



**Doppischer Produktplan 2025**

<b>Produktbereich</b>	57	<b>Wirtschaft und Tourismus</b>	<b>verantwortlich:</b>	FB Zentrale Dienste/Finanzen
<b>Produktgruppe</b>	57.3	<b>Allgemeine Einrichtungen und Unternehmen</b>	<b>Produktart:</b>	extern
<b>Produkt</b>	57.3.02	<b>Gemeindliche Einrichtungen/ Festplätze</b>	<b>Rechtsbindung:</b>	freiwillige Selbstverwaltungsaufgaben

**Beschreibung**

Unterhaltung und Bewirtschaftung der Gemeindezentren

**Auftrag**

Beschlüsse der Gemeindevertretung

**Zielgruppe**

Gemeindeorgane, Einwohner/Bürger

**Ziele**

Regelmäßige Bereitstellung von Räumlichkeiten für öffentliche und private Veranstaltungen

**Finanzen in €**

	<b>Einzahlungen</b>	<b>Auszahlungen</b>	<b>Liquiditätssaldo</b>	<b>Erträge</b>	<b>Aufwendungen</b>	<b>Ergebnis</b>
<b>Haushaltsvorjahr</b>	500,00	10.600,00	-10.100,00	1.500,00	12.600,00	-11.100,00
<b>Haushaltsjahr</b>	700,00	12.800,00	-12.100,00	1.700,00	14.800,00	-13.100,00
<b>Veränderung gegenüber dem Vorjahr</b>	200,00	2.200,00	-2.000,00	200,00	2.200,00	-2.000,00

## Doppischer Produktplan 2025

Produktbereich		57	Wirtschaft und Tourismus	verantwortlich:	FB Zentrale Dienste/Finanzen				
Produktgruppe		57.3	Allgemeine Einrichtungen und Unternehmen	Produktart:	extern				
Produkt		57.3.02	Gemeindliche Einrichtungen/ Festplätze	Rechtsbindung:	freiwillige Selbstverwaltungsaufgaben				
<u>Teilergebnishaushalt</u>				Ergebnis des Vorvorjahres 2023	Ansatz Vorjahr 2024	Ansatz HHJ 2025	Planung HHJ+1 2026	Planung HHJ+2 2027	Planung HHJ+3 2028
Ertrags- und Aufwandsarten				€	€	€	€	€	€
1	Steuern und ähnliche Abgaben			0	0	0	0	0	0
2	Zuwendungen und allgemeine Umlagen			1.052	1.000	1.000	1.000	600	600
	57.3.02.416100	Erträge a.d.Auflösg.SoPo ö.Han			1.000	1.000	1.000	600	600
	57.3.02.416110	Erträge Auflösg.SoPo v.Land			0	0	0	0	0
3	Sonstige Transfererträge			0	0	0	0	0	0
4	Öffentlich-rechtliche Leistungsentgelte			0	0	0	0	0	0
5	Privatrechtliche Leistungsentgelte			1.461	0	200	200	200	200
	57.3.02.441100	Mieten und Pachten			0	200	200	200	200
6	Kostenerstattungen und Kostenumlagen			0	500	500	500	500	500
	57.3.02.448300	Erstattungen v. Zweckverbänden			0	0	0	0	0
	57.3.02.448700	Erstattung von privat. Untern.			0	0	0	0	0
	57.3.02.448800	Erstattungen von übrigen Bereichen			500	500	500	500	500
7	Sonstige ordentliche Erträge			287	0	0	0	0	0
	57.3.02.459200	periodenfremde ord. Ertr.			0	0	0	0	0
8	Aktivierete Eigenleistungen			0	0	0	0	0	0
9	Bestandsveränderungen			0	0	0	0	0	0
10	= Erträge aus laufender Verwaltungstätigkeit			2.800	1.500	1.700	1.700	1.300	1.300
11	Personalaufwendungen			3.952	4.500	5.200	5.400	5.600	5.800
	57.3.02.501200	Dienstbezüge tarifl. Beschäft.			3.500	4.100	4.200	4.300	4.400
	57.3.02.501900	Dienstaufwendungen sonstige Beschäftigte			0	0	0	0	0
	57.3.02.502200	Beiträge Vers.kassen tarifl. B			200	200	200	200	200
	57.3.02.503200	Beiträge gesetz. SV tarifl. B			800	900	1.000	1.100	1.200
12	Versorgungsaufwendungen			0	0	0	0	0	0
13	Aufwendungen für Sach- und Dienstleistungen			6.710	5.200	6.200	6.200	6.200	6.200
	57.3.02.521100	Unterhaltung der Grundstücke und baulichen Anlagen			1.000	1.000	1.000	1.000	1.000
	57.3.02.521110	Unterhaltg.Grdst./Hochbau			1.000	1.000	1.000	1.000	1.000
	57.3.02.522100	Unterhaltung des sonstigen unbeweglichen Vermögens			0	0	0	0	0
	57.3.02.522200	Unterhaltung von Geräten, Ausstattung und Ausrüstungsgegenständen			0	0	0	0	0
	57.3.02.523100	Mieten und Pachten			700	700	700	700	700
	57.3.02.524100	Bewirtschaftung der Grundstücke und baulichen Anlagen			2.500	3.500	3.500	3.500	3.500
	57.3.02.527100	Besondere Verwaltungs- und Betriebsaufwendungen			0	0	0	0	0
14	Abschreibungen			1.951	2.000	2.000	2.000	2.000	1.100
	57.3.02.571101	Afa Gebäude			1.000	1.000	1.000	1.000	1.000

## Doppischer Produktplan 2025

Produktbereich		57	Wirtschaft und Tourismus	verantwortlich:	FB Zentrale Dienste/Finanzen				
Produktgruppe		57.3	Allgemeine Einrichtungen und Unternehmen	Produktart:	extern				
Produkt		57.3.02	Gemeindliche Einrichtungen/ Festplätze	Rechtsbindung:	freiwillige Selbstverwaltungsaufgaben				
<u>Teilergebnishaushalt</u>				Ergebnis des	Ansatz Vorjahr	Ansatz HHJ 2025	Planung HHJ+1	Planung HHJ+2	Planung HHJ+3
Ertrags- und Aufwandsarten				Vorvorjahres	2024		2026	2027	2028
				2023					
				€	€	€	€	€	€
57.3.02.571102	Afa Infrastukturanl.				1.000	1.000	1.000	1.000	100
57.3.02.571104	Afa BGA				0	0	0	0	0
57.3.02.573200	Einzelwertbericht. v. Ford				0	0	0	0	0
15	Transferaufwendungen			0	0	0	0	0	0
16	Sonstige ordentliche Aufwendungen			2.672	900	1.400	1.400	1.400	1.400
57.3.02.543100	Geschäftsausgaben				0	0	0	0	0
57.3.02.543120	Telefongebühren Festnetz				900	900	900	900	900
57.3.02.544100	Steuern, Versich., Schadensf.				0	500	500	500	500
57.3.02.549300	periodenfr. ord. Aufwendungen				0	0	0	0	0
17	= Aufwendungen aus laufender Verwaltungstätigkeit			15.284	12.600	14.800	15.000	15.200	14.500
18	= Ergebnis der laufenden Verwaltungstätigkeit (10.-17.)			-12.484	-11.100	-13.100	-13.300	-13.900	-13.200
19	Zinsen und sonstige Finanzerträge			0	0	0	0	0	0
20	- Zinsen und sonstige Finanzaufwendungen			0	0	0	0	0	0
21	= Finanzergebnis			0	0	0	0	0	0
22	= Ordentliches Ergebnis (18.+21.)			-12.484	-11.100	-13.100	-13.300	-13.900	-13.200
23	Außerordentliche Erträge			0	0	0	0	0	0
24	- Außerordentliche Aufwendungen			0	0	0	0	0	0
25	= Außerordentliches Ergebnis			0	0	0	0	0	0
26	= Ergebnis vor Berücksichtigung der internen Leistungsverhältnisse (22.+25.)			-12.484	-11.100	-13.100	-13.300	-13.900	-13.200
27	Erträge aus internen Leistungsverhältnissen			0	0	0	0	0	0
28	- Aufwendungen aus internen Leistungsverhältnissen			0	0	0	0	0	0
29	= Gesamtergebnis des Teilhaushalts			-12.484	-11.100	-13.100	-13.300	-13.900	-13.200
Nachrichtlich:									
30	Nicht zahlungswirksame Erträge			1.052	1.000	1.000	1.000	600	600
57.3.02.416100	Erträge a.d.Auflösg.SoPo ö.Han				1.000	1.000	1.000	600	600
57.3.02.416110	Erträge Auflösg.SoPo v.Land				0	0	0	0	0

## Doppischer Produktplan 2025

<b>Produktbereich</b>	<b>57</b>	<b>Wirtschaft und Tourismus</b>	<b>verantwortlich:</b>	FB Zentrale Dienste/Finanzen
<b>Produktgruppe</b>	<b>57.3</b>	<b>Allgemeine Einrichtungen und Unternehmen</b>	<b>Produktart:</b>	extern
<b>Produkt</b>	<b>57.3.02</b>	<b>Gemeindliche Einrichtungen/ Festplätze</b>	<b>Rechtsbindung:</b>	freiwillige Selbstverwaltungsaufgaben

<u>Teilergebnishaushalt</u>		Ergebnis des	Ansatz Vorjahr	Ansatz HHJ 2025	Planung HHJ+1	Planung HHJ+2	Planung HHJ+3
Ertrags- und Aufwandsarten		Vorvorjahres	2024		2026	2027	2028
		2023					
		€	€	€	€	€	€
31	Nicht zahlungswirksame Aufwendungen	1.951	2.000	2.000	2.000	2.000	1.100
57.3.02.571101	Afa Gebäude		1.000	1.000	1.000	1.000	1.000
57.3.02.571102	Afa Infrastrukturanl.		1.000	1.000	1.000	1.000	100
57.3.02.571104	Afa BGA		0	0	0	0	0
57.3.02.573200	Einzelwertbericht. v. Ford		0	0	0	0	0

**Doppischer Produktplan 2025**

<b>Produktbereich</b>	<b>61</b>	<b>Allgemeine Finanzwirtschaft</b>	<b>verantwortlich:</b>	FB Zentrale Dienste/Finanzen
<b>Produktgruppe</b>	<b>61.1</b>	<b>Steuern, allgemeine Zuweisungen, allgemeine Umlagen</b>	<b>Produktart:</b>	extern und intern
<b>Produkt</b>	<b>61.1.01</b>	<b>Steuern, allgemeine Zuweisungen, allgemeine Umlagen</b>	<b>Rechtsbindung:</b>	pflichtige Selbstverwaltungsaufgaben

**Beschreibung**

Anteil der Gwerbsteuerumlage, Gemeindeanteil an der Einkommensteuer, Gemeindeanteil an der Umsatzsteuer, Einnahme der Hundesteuer, Gewerbesteuer, Grundsteuer A und B, Amtsumlage, Amtshofumlage und Kreisumlage, allgemeine und investive Schlüsselzuweisungen, Schullastenausgleich, Familienlastenausgleich,

**Auftrag**

Kommunalverfassung des Landes Brandenburg, Brandenburgisches Finanzausgleichsgesetz, Abgabenordnung, KomHKV

**Zielgruppe**

Gemeinde, Amt Biesenthal-Barnim, Landkries Barnim, Grundstückseigentümer

**Ziele**

Einnahmebeschaffung zur allgemeinen Deckung der gemeindlichen Aufwendungen, zeitnahe Bearbeitung von Steuervorgängen, Deckung des Finanzbedarfs umlagefinanzierter Körperschaften,

<b>Finanzen in €</b>						
	<b>Einzahlungen</b>	<b>Auszahlungen</b>	<b>Liquiditätssaldo</b>	<b>Erträge</b>	<b>Aufwendungen</b>	<b>Ergebnis</b>
<b>Haushaltsvorjahr</b>	9.904.500,00	6.239.200,00	3.665.300,00	9.804.400,00	6.324.600,00	3.479.800,00
<b>Haushaltsjahr</b>	8.761.400,00	7.149.900,00	1.611.500,00	8.662.600,00	7.226.200,00	1.436.400,00
<b>Veränderung gegenüber dem Vorjahr</b>	-1.143.100,00	910.700,00	-2.053.800,00	-1.141.800,00	901.600,00	-2.043.400,00

## Doppischer Produktplan 2025

Produktbereich		61	Allgemeine Finanzwirtschaft		verantwortlich:		FB Zentrale Dienste/Finanzen	
Produktgruppe		61.1	Steuern, allgemeine Zuweisungen, allgemeine Umlagen		Produktart:		extern und intern	
Produkt		61.1.01	Steuern, allgemeine Zuweisungen, allgemeine Umlagen		Rechtsbindung:		pflichtige Selbstverwaltungsaufgaben	
<u>Teilergebnishaushalt</u>			Ergebnis des Vorvorjahres 2023	Ansatz Vorjahr 2024	Ansatz HHJ 2025	Planung HHJ+1 2026	Planung HHJ+2 2027	Planung HHJ+3 2028
Ertrags- und Aufwandsarten			€	€	€	€	€	€
1	Steuern und ähnliche Abgaben		8.448.908	6.281.600	6.918.000	7.192.400	7.262.400	7.382.400
61.1.01.401100	Grundsteuer A			19.500	21.400	21.400	21.400	21.400
61.1.01.401200	Grundsteuer B			645.000	665.000	670.000	670.000	670.000
61.1.01.401300	Gewerbesteuer			2.200.000	2.500.000	2.650.000	2.650.000	2.650.000
61.1.01.402100	Gemeindeanteil Einkommenssteuer			2.750.000	3.050.000	3.150.000	3.200.000	3.300.000
61.1.01.402200	Gemeindanteil an der Umsatzsteuer			250.000	240.000	250.000	260.000	270.000
61.1.01.403200	Hundesteuer			32.000	33.000	33.000	33.000	33.000
61.1.01.403400	Zweitwohnungssteuer			44.000	43.000	43.000	43.000	43.000
61.1.01.405100	Leistungen nach dem Familienleistungsausgleich			341.100	365.600	375.000	385.000	395.000
2	Zuwendungen und allgemeine Umlagen		3.641.433	3.516.800	1.738.600	3.655.800	3.727.500	3.800.700
61.1.01.411100	Schlüsselzuweisungen vom Land			3.169.000	1.456.100	3.400.000	3.500.000	3.600.000
61.1.01.413100	Sonstige allgemeine Zuweisungen vom Land			210.000	150.000	150.000	150.000	150.000
	<i>Schullastenausgleich</i>							
61.1.01.413102	Billigkeitsleistungen			0	0	0	0	0
61.1.01.416100	Erträge a.d.Auflösg.SoPo ö.Han			137.800	132.500	105.800	77.500	50.700
61.1.01.416110	Erträge Auflösg.SoPo v.Land			0	0	0	0	0
3	Sonstige Transfererträge		0	0	0	0	0	0
4	Öffentlich-rechtliche Leistungsentgelte		0	0	0	0	0	0
5	Privatrechtliche Leistungsentgelte		0	0	0	0	0	0
6	Kostenerstattungen und Kostenumlagen		0	0	0	0	0	0
7	Sonstige ordentliche Erträge		105	0	0	0	0	0
8	Aktivierete Eigenleistungen		0	0	0	0	0	0
9	Bestandsveränderungen		0	0	0	0	0	0
10	= Erträge aus laufender Verwaltungstätigkeit		12.090.445	9.798.400	8.656.600	10.848.200	10.989.900	11.183.100
11	Personalaufwendungen		0	0	0	0	0	0
12	Versorgungsaufwendungen		0	0	0	0	0	0
13	Aufwendungen für Sach- und Dienstleistungen		0	0	0	0	0	0
14	Abschreibungen		306.985	0	0	0	0	0
61.1.01.573200	Einzelwertbericht. v. Ford			0	0	0	0	0
15	Transferaufwendungen		6.149.357	6.324.600	7.226.200	7.272.700	7.417.500	7.676.200
61.1.01.531800	Zusch. lfd. Zw an übr. Bereich			0	0	0	0	0
61.1.01.531840	Auflösung RAP			85.400	76.300	67.800	63.400	63.000
	<i>Auflösung inv. AU</i>							

## Doppischer Produktplan 2025

Produktbereich		61	Allgemeine Finanzwirtschaft		verantwortlich:		FB Zentrale Dienste/Finanzen		
Produktgruppe		61.1	Steuern, allgemeine Zuweisungen, allgemeine Umlagen		Produktart:		extern und intern		
Produkt		61.1.01	Steuern, allgemeine Zuweisungen, allgemeine Umlagen		Rechtsbindung:		pflichtige Selbstverwaltungsaufgaben		
<u>Teilergebnishaushalt</u>				Ergebnis des Vorvorjahres 2023	Ansatz Vorjahr 2024	Ansatz HHJ 2025	Planung HHJ+1 2026	Planung HHJ+2 2027	Planung HHJ+3 2028
Ertrags- und Aufwandsarten				€	€	€	€	€	€
61.1.01.534100	Gewerbesteuerumlage			253.000	273.400	277.000	277.000	277.000	277.000
61.1.01.537200	Allgemeine Umlage an Gemeinden/GV - Kreisumlage			3.507.400	4.266.400	4.266.400	4.266.400	4.266.400	4.266.400
61.1.01.537400	Allgemeine Umlage an Gemeinden/GV - Amtsumlage			2.478.800	2.610.100	2.661.500	2.810.700	3.069.800	
16	Sonstige ordentliche Aufwendungen		0	0	0	0	0	0	0
61.1.01.543100	Geschäftsausgaben			0	0	0	0	0	0
61.1.01.545100	Erstattungen an Land			0	0	0	0	0	0
61.1.01.545200	Erst. v. Aufwend. an Gemeinden			0	0	0	0	0	0
61.1.01.549300	periodenfr. ord. Aufwendungen			0	0	0	0	0	0
17	= Aufwendungen aus laufender Verwaltungstätigkeit		6.456.343	6.324.600	7.226.200	7.272.700	7.417.500	7.676.200	
18	= Ergebnis der laufenden Verwaltungstätigkeit (10.-17.)		5.634.103	3.473.800	1.430.400	3.575.500	3.572.400	3.506.900	
19	Zinsen und sonstige Finanzerträge		1.531	6.000	6.000	6.000	6.000	6.000	6.000
61.1.01.469100	Sonstige Finanzerträge			6.000	6.000	6.000	6.000	6.000	6.000
20	- Zinsen und sonstige Finanzaufwendungen		341	0	0	0	0	0	0
61.1.01.559200	Verzinsg.v.Steuererstattungen			0	0	0	0	0	0
21	= Finanzergebnis		1.190	6.000	6.000	6.000	6.000	6.000	6.000
22	= Ordentliches Ergebnis (18.+21.)		5.635.293	3.479.800	1.436.400	3.581.500	3.578.400	3.512.900	
23	Außerordentliche Erträge		0	0	0	0	0	0	0
24	- Außerordentliche Aufwendungen		0	0	0	0	0	0	0
25	= Außerordentliches Ergebnis		0	0	0	0	0	0	0
26	= Ergebnis vor Berücksichtigung der internen Leistungsbeziehungen (22.+25.)		5.635.293	3.479.800	1.436.400	3.581.500	3.578.400	3.512.900	
27	Erträge aus internen Leistungsbeziehungen		0	0	0	0	0	0	0
28	- Aufwendungen aus internen Leistungsbeziehungen		0	0	0	0	0	0	0
29	= Gesamtergebnis des Teilhaushalts		5.635.293	3.479.800	1.436.400	3.581.500	3.578.400	3.512.900	
Nachrichtlich:									
30	Nicht zahlungswirksame Erträge		141.428	137.800	132.500	105.800	77.500	50.700	
61.1.01.416100	Erträge a.d.Auflösg.SoPo ö.Han			137.800	132.500	105.800	77.500	50.700	

**Doppischer Produktplan 2025**

<b>Produktbereich</b>	<b>61</b>	<b>Allgemeine Finanzwirtschaft</b>	<b>verantwortlich:</b>	FB Zentrale Dienste/Finanzen
<b>Produktgruppe</b>	<b>61.1</b>	<b>Steuern, allgemeine Zuweisungen, allgemeine Umlagen</b>	<b>Produktart:</b>	extern und intern
<b>Produkt</b>	<b>61.1.01</b>	<b>Steuern, allgemeine Zuweisungen, allgemeine Umlagen</b>	<b>Rechtsbindung:</b>	pflichtige Selbstverwaltungsaufgaben

<u>Teilergebnishaushalt</u>		Ergebnis des Vorvorjahres 2023	Ansatz Vorjahr 2024	Ansatz HHJ 2025	Planung HHJ+1 2026	Planung HHJ+2 2027	Planung HHJ+3 2028
Ertrags- und Aufwandsarten		€	€	€	€	€	€
61.1.01.416110	Erträge Auflösg.SoPo v.Land		0	0	0	0	0
31	Nicht zahlungswirksame Aufwendungen	399.449	85.400	76.300	67.800	63.400	63.000
61.1.01.531840	Auflösung RAP		85.400	76.300	67.800	63.400	63.000
	<i>Auflösung inv. AU</i>						
61.1.01.573200	Einzelwertbericht. v. Ford		0	0	0	0	0



## Doppischer Produktplan 2025

Produktbereich	61	Allgemeine Finanzwirtschaft						verantwortlich:	FB Zentrale Dienste/Finanzen
Produktgruppe	61.1	Steuern, allgemeine Zuweisungen, allgemeine Umlagen						Produktart:	extern und intern
Produkt	61.1.01	Steuern, allgemeine Zuweisungen, allgemeine Umlagen						Rechtsbindung:	pflichtige Selbstverwaltungsaufgaben
<u>Teilfinanzhaushalt</u>			Ergebnis des Vorvorjahres 2023	Ansatz 2024	Ansatz 2025	Verpf.erm. 2025	Planung 2026	Planung 2027	Planung 2028
Ein- und Auszahlungsarten			€	€	€	€	€	€	€
1	Einzahlungen aus Investitionszuwendungen		240.785	237.900	125.200	0	196.400	196.400	196.400
	61.1.01/0901.681100	Investitionszuweisungen vom Land		237.900	125.200	0	196.400	196.400	196.400
2	Einzahlungen aus Beiträgen und Entgelten		0	0	0	0	0	0	0
3	Einzahlungen aus der Veräußerung von immateriellen Vermögensgegenständen		0	0	0	0	0	0	0
4	Einzahlungen aus der Veräußerung von Grundstücken,gr.st.gl.Rechten und Gebäuden		0	0	0	0	0	0	0
5	Einzahlungen aus der Veräußerung von übrigem Sachanlagevermögen		0	0	0	0	0	0	0
6	Einzahlung aus der Veräußerung von Finanzanlagevermögen		0	0	0	0	0	0	0
7	sonstige Einzahlungen aus Investitionstätigkeit		0	0	0	0	0	0	0
8	= Summe der Einzahlungen aus Investitionstätigkeit		240.785	237.900	125.200	0	196.400	196.400	196.400
9	Auszahlungen für Baumaßnahmen		0	0	0	0	0	0	0
10	Auszahlungen von aktivierbaren Zuwendungen für Investitionen Dritter		0	0	0	0	0	0	0
	61.1.01/0700.781200	Zuw. f. Invest. Gemei		0	0	0	0	0	0
11	Auszahlungen für den Erwerb von immateriellen Vermögensgegenständen		0	0	0	0	0	0	0
12	Auszahlungen für den Erwerb von Grundstücken,gr.st.gl.Rechten und Gebäuden		0	0	0	0	0	0	0
13	Auszahlungen für den Erwerb von übrigen Sachanlagevermögen		0	0	0	0	0	0	0
14	Auszahlungen für den Erwerb von Finanzanlagevermögen		0	0	0	0	0	0	0
15	sonstige Auszahlungen aus Investitionstätigkeit		0	0	0	0	0	0	0
16	= Summe der Auszahlungen aus Investitionstätigkeit		0	0	0	0	0	0	0
17	= Saldo aus der Investitionstätigkeit		240.785	237.900	125.200	0	196.400	196.400	196.400

## Doppischer Produktplan 2025

Produktbereich	61	Allgemeine Finanzwirtschaft				verantwortlich:	FB Zentrale Dienste/Finanzen			
Produktgruppe	61.1	Steuern, allgemeine Zuweisungen, allgemeine Umlagen				Produktart:	extern und intern			
Produkt	61.1.01	Steuern, allgemeine Zuweisungen, allgemeine Umlagen				Rechtsbindung:	pflichtige Selbstverwaltungsaufgaben			
<u>Teilfinanzhaushalt</u>	Ansatz 2023	Ansatz 2024	Ansatz 2025	Verpflichtungsermächtigung	Planung 2026	Planung 2027	Planung 2028	Bisher bereitgestellt	Gesamt Ein-/Auszahlungen 2025	
Investitionsmaßnahmen ober-/unterhalb der Wertgrenze	€	€	€	€	€	€	€	€	€	
<b>901</b> Investive Schlüsselzuweisung										
1 Einzahlungen aus Investitionszuwendungen	239.000	237.900	125.200	0	196.400	196.400	196.400	476.900	230.112	
61.1.01/0901.681100	239.000	237.900	125.200	0	196.400	196.400	196.400	476.900		
Investitionszuweisungen vom Land										
2 Einzahlungen aus Beiträgen und ähnlichen Entgelten	0	0	0	0	0	0	0	0	0	
3 Einzahlungen aus der Veräußerung von immateriellen Vermögensgegenständen	0	0	0	0	0	0	0	0	0	
4 Einzahlungen aus der Veräußerung von Grundstücken,gr.st.gl.Rechten und Gebäuden	0	0	0	0	0	0	0	0	0	
5 Einzahlungen aus der Veräußerung von übrigem Sachanlagevermögen	0	0	0	0	0	0	0	0	0	
6 Einzahlungen aus der Veräußerung von Finanzanlagevermögen	0	0	0	0	0	0	0	0	0	
7 sonstige Einzahlungen aus Investitionstätigkeit	0	0	0	0	0	0	0	0	0	
<b>8 = Einzahlungen aus der Investitionstätigkeit</b>	<b>239.000</b>	<b>237.900</b>	<b>125.200</b>	<b>0</b>	<b>196.400</b>	<b>196.400</b>	<b>196.400</b>	<b>476.900</b>	<b>230.112</b>	
9 Auszahlungen für Baumaßnahmen	0	0	0	0	0	0	0	0	0	
10 Auszahlungen für den Erwerb von immateriellen Vermögensgegenständen	0	0	0	0	0	0	0	0	0	
11 Auszahlungen für den Erwerb von Grundstücken,gr.st.gl.Rechten und Gebäuden	0	0	0	0	0	0	0	0	0	
12 Auszahlungen für den Erwerb von übrigem Sachanlagevermögen	0	0	0	0	0	0	0	0	0	
13 Auszahlungen für den Erwerb von Finanzanlagevermögen	0	0	0	0	0	0	0	0	0	
14 Auszahlungen von aktivierbaren Zuwendungen für Investitionen Dritter	0	0	0	0	0	0	0	0	0	
15 sonstige Auszahlungen aus Investitionstätigkeit	0	0	0	0	0	0	0	0	0	
<b>16 = Auszahlungen aus der Investitionstätigkeit</b>	<b>0</b>	<b>0</b>	<b>0</b>	<b>0</b>	<b>0</b>	<b>0</b>	<b>0</b>	<b>0</b>	<b>0</b>	
<b>17 = Saldo aus der Investitionstätigkeit</b>	<b>239.000</b>	<b>237.900</b>	<b>125.200</b>	<b>0</b>	<b>196.400</b>	<b>196.400</b>	<b>196.400</b>	<b>476.900</b>	<b>230.112</b>	

**Doppischer Produktplan 2025**

<b>Produktbereich</b>	<b>61</b>	<b>Allgemeine Finanzwirtschaft</b>	<b>verantwortlich:</b>	FB Zentrale Dienste/Finanzen
<b>Produktgruppe</b>	<b>61.2</b>	<b>sonstige allgemeine Finanzwirtschaft</b>	<b>Produktart:</b>	extern und intern
<b>Produkt</b>	<b>61.2.01</b>	<b>Sonstige allgemeine Finanzwirtschaft</b>	<b>Rechtsbindung:</b>	pflichtige Selbstverwaltungsaufgaben

**Beschreibung**

Aufnahme und Tilgung von Krediten sofern eine direkte Zuordnung zu den Produkten nicht möglich ist Zinsauszahlungen für Kredite Zinseinnahmen aus der Anlage von Fest- oder Termingeldern Weitere Finanzeinnahmen: Bußgelder, Zwangsgelder, Säumniszuschläge, Stundungs-, Verzugs- und Prozesszinsen; Verzinsung von Steuernachforderungen etc. Weiter Finanzausgaben: Kapitalertragssteuer, Säumniszuschläge, Stundungs- und Verzugszinsen, Verzinsung von zurückzuzahlenden Beträgen etc.

<b>Auftrag</b>	<b>Zielgruppe</b>
Kommunalverfassung, Kreditverträge	Kreditinstitute

<b>Ziele</b>
Sicherstellen einer geordneten Finanzwirtschaft Finanzierung von Investitionen

<b>Finanzen in €</b>						
	<b>Einzahlungen</b>	<b>Auszahlungen</b>	<b>Liquiditätssaldo</b>	<b>Erträge</b>	<b>Aufwendungen</b>	<b>Ergebnis</b>
Haushaltsvorjahr	8.500,00	248.200,00	-239.700,00	8.500,00	4.570.100,00	-4.561.600,00
Haushaltsjahr	16.000,00	220.200,00	-204.200,00	16.000,00	3.722.900,00	-3.706.900,00
Veränderung gegenüber dem Vorjahr	7.500,00	-28.000,00	35.500,00	7.500,00	-847.200,00	854.700,00

## Doppischer Produktplan 2025

<b>Produktbereich</b>	<b>61</b>	<b>Allgemeine Finanzwirtschaft</b>	<b>verantwortlich:</b>	FB Zentrale Dienste/Finanzen
<b>Produktgruppe</b>	<b>61.2</b>	<b>sonstige allgemeine Finanzwirtschaft</b>	<b>Produktart:</b>	extern und intern
<b>Produkt</b>	<b>61.2.01</b>	<b>Sonstige allgemeine Finanzwirtschaft</b>	<b>Rechtsbindung:</b>	pflichtige Selbstverwaltungsaufgaben

<u>Teilergebnishaushalt</u>	Ergebnis des Vorvorjahres 2023	Ansatz Vorjahr 2024	Ansatz HHJ 2025	Planung HHJ+1 2026	Planung HHJ+2 2027	Planung HHJ+3 2028
Ertrags- und Aufwandsarten	€	€	€	€	€	€
1 Steuern und ähnliche Abgaben	0	0	0	0	0	0
2 Zuwendungen und allgemeine Umlagen	0	0	0	0	0	0
3 Sonstige Transfererträge	0	0	0	0	0	0
4 Öffentlich-rechtliche Leistungsentgelte	0	0	0	0	0	0
5 Privatrechtliche Leistungsentgelte	0	0	0	0	0	0
6 Kostenerstattungen und Kostenumlagen	0	0	0	0	0	0
7 Sonstige ordentliche Erträge	29.772	2.500	10.000	10.000	10.000	10.000
61.2.01.456200 Säumnisgebühren		2.500	10.000	10.000	10.000	10.000
61.2.01.459200 periodenfremde ord. Ertr.		0	0	0	0	0
8 Aktivierte Eigenleistungen	0	0	0	0	0	0
9 Bestandsveränderungen	0	0	0	0	0	0
<b>10 = Erträge aus laufender Verwaltungstätigkeit</b>	<b>29.772</b>	<b>2.500</b>	<b>10.000</b>	<b>10.000</b>	<b>10.000</b>	<b>10.000</b>
11 Personalaufwendungen	0	0	0	0	0	0
12 Versorgungsaufwendungen	0	0	0	0	0	0
13 Aufwendungen für Sach- und Dienstleistungen	0	0	0	0	0	0
14 Abschreibungen	23.198	0	0	0	0	0
61.2.01.573200 Einzelwertbericht. v. Ford		0	0	0	0	0
15 Transferaufwendungen	0	0	0	0	0	0
16 Sonstige ordentliche Aufwendungen	0	0	0	0	0	0
<b>17 = Aufwendungen aus laufender Verwaltungstätigkeit</b>	<b>23.198</b>	<b>0</b>	<b>0</b>	<b>0</b>	<b>0</b>	<b>0</b>
<b>18 = Ergebnis der laufenden Verwaltungstätigkeit (10.-17.)</b>	<b>6.574</b>	<b>2.500</b>	<b>10.000</b>	<b>10.000</b>	<b>10.000</b>	<b>10.000</b>
19 Zinsen und sonstige Finanzerträge	4.410	6.000	6.000	6.000	6.000	6.000
61.2.01.461700 Zinserträge von Kreditinstituten		6.000	6.000	6.000	6.000	6.000
61.2.01.469100 sonstige Finanzerträge		0	0	0	0	0
20 - Zinsen und sonstige Finanzaufwendungen	9.716	8.500	11.700	17.400	15.900	14.400
61.2.01.551100 Zinsaufwendungen an Land		0	0	0	0	0
61.2.01.551700 Zinsaufwendungen an Kreditinstitute		8.500	11.700	17.400	15.900	14.400
61.2.01.559901 Verwahrenentgelte		0	0	0	0	0
<b>21 = Finanzergebnis</b>	<b>-5.306</b>	<b>-2.500</b>	<b>-5.700</b>	<b>-11.400</b>	<b>-9.900</b>	<b>-8.400</b>
<b>22 = Ordentliches Ergebnis (18.+21.)</b>	<b>1.269</b>	<b>0</b>	<b>4.300</b>	<b>-1.400</b>	<b>100</b>	<b>1.600</b>

## Doppischer Produktplan 2025

Produktbereich		61	Allgemeine Finanzwirtschaft		verantwortlich:		FB Zentrale Dienste/Finanzen		
Produktgruppe		61.2	sonstige allgemeine Finanzwirtschaft		Produktart:		extern und intern		
Produkt		61.2.01	Sonstige allgemeine Finanzwirtschaft		Rechtsbindung:		pflichtige Selbstverwaltungsaufgaben		
<u>Teilergebnishaushalt</u>				Ergebnis des Vorvorjahres 2023	Ansatz Vorjahr 2024	Ansatz HHJ 2025	Planung HHJ+1 2026	Planung HHJ+2 2027	Planung HHJ+3 2028
Ertrags- und Aufwandsarten				€	€	€	€	€	€
23	Außerordentliche Erträge		0	0	0	0	0	0	0
24	- Außerordentliche Aufwendungen		0	0	0	0	0	0	0
25	= Außerordentliches Ergebnis		0	0	0	0	0	0	0
26	= Ergebnis vor Berücksichtigung der internen Leistungsbeziehungen (22.+25.)		1.269	0	4.300	-1.400	100	1.600	
27	Erträge aus internen Leistungsbeziehungen		0	0	0	0	0	0	0
28	- Aufwendungen aus internen Leistungsbeziehungen		0	0	0	0	0	0	0
29	= Gesamtergebnis des Teilhaushalts		1.269	0	4.300	-1.400	100	1.600	
Nachrichtlich:									
30	Nicht zahlungswirksame Erträge		0	0	0	0	0	0	0
31	Nicht zahlungswirksame Aufwendungen		23.198	0	0	0	0	0	0
61.2.01.573200	Einzelwertbericht. v. Ford			0	0	0	0	0	0

**Übersicht über die Ergebnisentwicklung ( in € )**  
**Stadt Biesenthal**  
**Haushaltsjahr 2025**



	vorläufiges Ergebnis des Vorvorjahres	Ansatz des Vorjahres	Ansatz des Haus- haltsjahres	Planung HH-Jahr 2026	Planung HH-Jahr 2027	Planung HH-Jahr 2028
	1	2	3	4	5	6
<b>ordentliches Ergebnis gemäß Ergebnishaushalt/-rechnung</b>	1.618.470	-288.500	-2.861.900	4.000	233.700	227.000
+ Fehlbeträge aus Vorjahren	0	0	0	0	0	0
<b>ordentliches Ergebnis unter Berücksichtigung von Fehlbeträgen aus Vorjahren</b>	1.618.470	-288.500	-2.861.900	4.000	233.700	227.000
+ Entnahme aus Rücklage Überschüsse des ordentlichen Ergebnisses aus Vorjahren	0	288.500	2.861.900	0	0	0
+ Überschüsse des außerordentlichen Ergebnisses des laufenden Jahres	645.572	0	530.000	0	0	0
+ Entnahme aus Rücklage Überschüsse des außerordentlichen Ergebnisses aus Vorjahren	0	0	0	0	0	0
<b>ordentliches Jahresergebnis nach Heranziehung von Ersatzdeckungsmitteln gem. § 26 Abs.2 und 3 KomHKV</b>	1.618.470	0	0	4.000	233.700	227.000
Zuführung an Rücklage aus Überschüssen des ordentlichen Ergebnisses gem. § 26 Abs.1 KomHKV	1.618.470	0	0	4.000	233.700	227.000
<b>außerordentliches Ergebnis gemäß Ergebnishaushalt/-rechnung</b>	645.572	0	530.000	0	0	0
+ Fehlbeträge aus Vorjahren	0	0	0	0	0	0
<b>außerordentliches Ergebnis unter Berücksichtigung von Fehlbeträgen aus Vorjahren</b>	645.572	0	530.000	0	0	0
- Überschussverwendung zum Ausgleich des ordentlichen Ergebnisses	0	0	0	0	0	0
+ Entnahme aus Rücklagen aus Überschüssen des außerordentlichen Ergebnisses aus Vorjahren	0	0	0	0	0	0
<b>außerordentliches Jahresergebnis nach Verwendung als/ Heranziehung von Ersatzdeckungsmitteln gem. § 26 Abs.3,5 und 6 KomHKV</b>	645.572	0	530.000	0	0	0
Zuführung an Rücklage aus Überschüssen des außerordentlichen Ergebnisses	645.572	0	530.000	0	0	0
<b>Stand der Rücklage aus Überschüssen des ordentlichen Ergebnisses</b>	16.437.206	16.148.706	13.286.806	13.290.806	13.524.506	13.751.506
<b>Stand der Rücklage aus Überschüssen des außerordentlichen Ergebnisses</b>	1.778.608	1.778.608	2.308.608	2.308.608	2.308.608	2.308.608

**Rücklagen- und Rückstellungsübersicht ( in T€ )**  
**Stadt Biesenthal**  
**Haushaltsjahr 2025**



Rücklagenarten	Stand zum 31.12. des Vorvorjahres	Voraus-sichtlicher Stand zum 31.12. des Vorjahres	Zuführung im Haushalts-jahr	Inanspruch-nahme im Haushaltsjahr	Voraus-sichtlicher Stand zum 31.12. des Haushalts-jahres
	1	2	3	4	5
Rücklage aus Überschüssen des ordentlichen Ergebnisses	16.437	16.149	0	2.862	13.287
Rücklage aus Überschüssen des außerordentlichen Ergebnisses	1.779	1.779	530	0	2.309
<b>Gesamtsumme Überschussrücklagen</b>	<b>18.216</b>	<b>17.928</b>	<b>530</b>	<b>2.862</b>	<b>15.596</b>
<b>Sonderrücklagen</b>	<b>0</b>	<b>0</b>	<b>0</b>	<b>0</b>	<b>0</b>
davon aus noch nicht verwendeten investiven Schlüsselzuweisungen	0	0	0	0	0
davon aus der ehemaligen kameralen allgemeinen Rücklage	0	0	0	0	0
<b>Gesamtsumme Sonderrücklagen</b>	<b>0</b>	<b>0</b>	<b>0</b>	<b>0</b>	<b>0</b>

Rückstellungsarten	Stand zum 31.12. des Vorvorjahres	Voraus-sichtlicher Stand zum 31.12. des Vorjahres	Zuführung im HH-Jahr	Inanspruch-nahme im HH-Jahr	Auflösung im HH-Jahr	Voraus-sichtlicher Stand zum 31.12. des HH-Jahres
	1	2	3	4	5	6
<b>Rückstellungen für Pensionen und ähnliche Verpflichtungen</b>	0	0	0	0	0	0
davon Pensionsrückstellungen	0	0	0	0	0	0
davon Beihilferückstellungen	0	0	0	0	0	0
davon Altersteilzeitrückstellungen	0	0	0	0	0	0
<b>Rückstellung für unterlassene Instandhaltung</b>	260	0	0	0	0	0
<b>Rückstellungen für die Rekultivierung und Nachsorge von Abfalldeponien</b>	0	0	0	0	0	0
<b>Rückstellungen für die Sanierung von Altlasten</b>	0	0	0	0	0	0
<b>sonstige Rückstellungen</b>	21	4	4	4	0	4
davon Rückstellungen für ungewisse Verbindlichkeiten im Rahmen des Finanzausgleichs und von Steuerschuldverhältnissen	0	0	0	0	0	0
davon Rückstellungen für drohende Verpflichtungen	0	0	0	0	0	0
aus Bürgschaften	0	0	0	0	0	0
aus Gewährleistungen	0	0	0	0	0	0
aus anhängigen Gerichtsverfahren	0	0	0	0	0	0
...						
<b>Gesamtsumme Rückstellungen</b>	<b>281</b>	<b>4</b>	<b>4</b>	<b>4</b>	<b>0</b>	<b>4</b>

**Übersicht über Sonderposten und Erträge aus der Auflösung von Sonderposten  
( in T€ )  
Stadt Biesenthal  
Haushaltsjahr 2025**



Sonderposten	Stand zum 31.12. des Vorvorjahres	Voraussicht- licher Stand zum 31.12. des Vorjahres	Erträge aus der Auflösung von Sonderposten			
			Ansatz des Haushalts- jahres	Planung 2026	Planung 2027	Planung 2028
			1	2	3	4
Sonderposten aus Zuwendungen für Investitionen und Investitionsfördermaßnahmen	8.088	7.635	654	686	642	589
Sonderposten aus investiven Schlüsselzuweisungen	3.693	3.463	200	200	200	200
Sonderposten aus Beiträgen und Baukostenzuschüssen	1.614	1.448	143	155	160	149
<b>Gesamtsumme:</b>	13.395	12.546	997	1.041	1.002	938





**Verbindlichkeitenübersicht ( in T€ )**  
**Stadt Biesenthal**  
**Haushaltsjahr 2025**



Art der Verbindlichkeit	Stand zum	Stand zum	mit einer Restlaufzeit von			voraussichtlicher Stand zum 31.12. des Haushaltsjahres
	31.12. des Vorvorjahres	31.12. des Vorjahres	bis zu einem Jahr	einem bis zu fünf Jahren	mehr als fünf Jahren	
	1	2	3	4	5	
Anleihen	0	0	0	0	0	0
Verbindlichkeiten aus Krediten für Investitionen und Investitionsfördermaßnahmen	2.289	2.050	208	977	865	1.842
Verbindlichkeiten aus der Aufnahme von Kassenkrediten	0	0	0	0	0	0
Verbindlichkeiten aus Rechtsgeschäften, die einer Kreditaufnahme wirtschaftlich gleichkommen	0	0	0	0	0	0
erhaltene Anzahlungen	0	0	0	0	0	0
Verbindlichkeiten aus Lieferungen und Leistungen	45	8	0	8	0	8
Verbindlichkeiten aus Transferleistungen	0	0	0	0	0	0
Verbindlichkeiten gegenüber Sondervermögen	0	0	0	0	0	0
Verbindlichkeiten gegenüber verbundenen Unternehmen	0	0	0	0	0	0
Verbindlichkeiten gegenüber Zweckverbänden	0	0	0	0	0	0
Verbindlichkeiten gegenüber sonstigen Beteiligungen	0	0	0	0	0	0
sonstige Verbindlichkeiten	3	0	0	0	0	0
<b>Summe Verbindlichkeiten:</b>	<b>2.337</b>	<b>2.058</b>	<b>208</b>	<b>985</b>	<b>865</b>	<b>1.850</b>

**Übersicht über die aus Verpflichtungsermächtigungen voraussichtlich  
fällig werdenden Auszahlungen ( in T€ )**

**Stadt Biesenthal  
Haushaltsjahr 2025**



Verpflichtungsermächtigungen	voraussichtlich fällige Auszahlungen				
	2026	2027	2028	2029	2030
	1	2	3	4	5
2025	150	0	0	0	0
2026	0	0	0	0	0
2027	0	0	0	0	0
2028	0	0	0	0	0
<b>Gesamtsumme Verpflichtungsermächtigungen</b>	150	0	0	0	0
<b>Nachrichtlich:</b> Im mittelfristigen Finanzplanungszeitraum vorgesehene Kreditaufnahmen für Investitionen (ohne Umschuldungskredite)	0	0	0	0	0